

## ANÁLISIS ECONÓMICO DEL SECTOR

### CONTRATACION DIRECTA

**PRESTACIÓN DE SERVICIOS DE APOYO A LA GESTIÓN A LA SECRETARIA DISTRITAL DE GESTIÓN HUMANA PARA EL FORTALECIMIENTO, ACOMPAÑAMIENTO Y APOYO EN EL DESARROLLO DE ACTIVIDADES TÉCNICAS Y ASISTENCIALES PROPIAS DE LA GESTIÓN DEL TALENTO HUMANO**

## I. Introducción

La Constitución Política de Colombia, en sus artículos 209 y 211, establece que la función administrativa debe orientarse al servicio del interés general bajo principios de igualdad, moralidad, eficacia, economía, celeridad, imparcialidad y publicidad, permitiendo la delegación y desconcentración de funciones para optimizar la gestión pública. En concordancia, el Plan de Desarrollo Territorial 2024–2027 “Barranquilla a Otro Nivel”, en su artículo 23, promueve una administración pública eficiente mediante el fortalecimiento de los recursos humanos y tecnológicos.

En este marco, el proyecto de Fortalecimiento del Talento Humano de la Alcaldía Distrital de Barranquilla busca mejorar la eficiencia y calidad del servicio público a través de programas de formación, evaluación del desempeño y estrategias de mejora continua. La Secretaría Distrital de Gestión Humana, conforme al artículo 67 del Decreto Acordal 0801 de 2020, tiene la responsabilidad de planificar, coordinar y evaluar la gestión del talento humano, garantizando la aplicación de la normatividad vigente.

Se requieren personal para el manejo y actualización del archivo de gestión de la dependencia y la información relacionados que permita la obtención de información de manera oportuna de trámites, solicitudes y necesidades de los servidores públicos logrando optimizar.

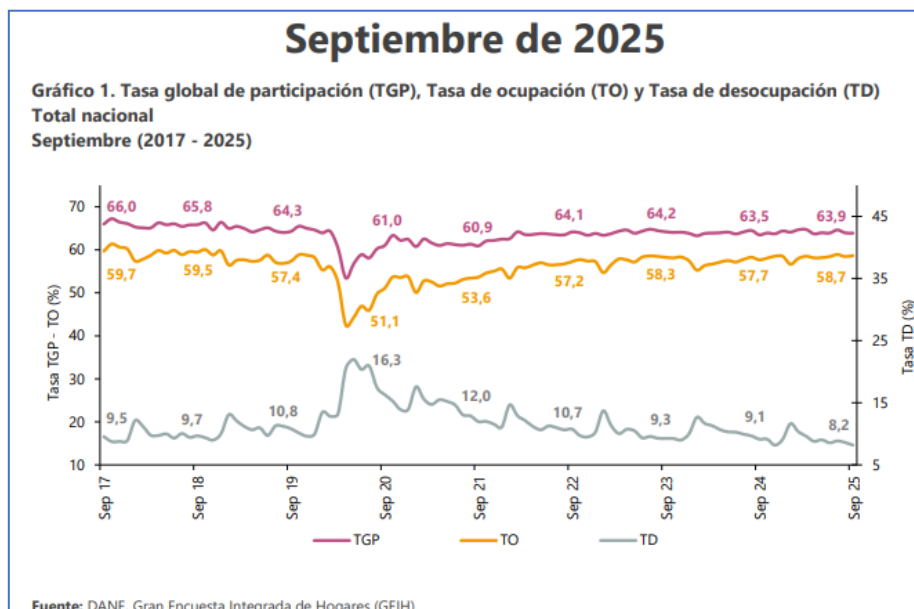
Por lo anterior, la Secretaría de Gestión Humana ha certificado que no existe el recurso humano suficiente en la planta de personal que cuente con la idoneidad y experiencia que le permitan cumplir con este tipo de actividades, es necesario la contratación de un equipo de apoyo que colabore en la gestión operativa y asistencial que presten sus servicios con las competencias necesarias para desarrollar las actividades.

La clasificación de los bienes y servicios, objeto del Proceso de Contratación, son los siguientes:

ITEM	Clasificación UNSPSC	Clase
1	80111600	Servicios de Personal Temporal

## II. ANALISIS DE MERCADO

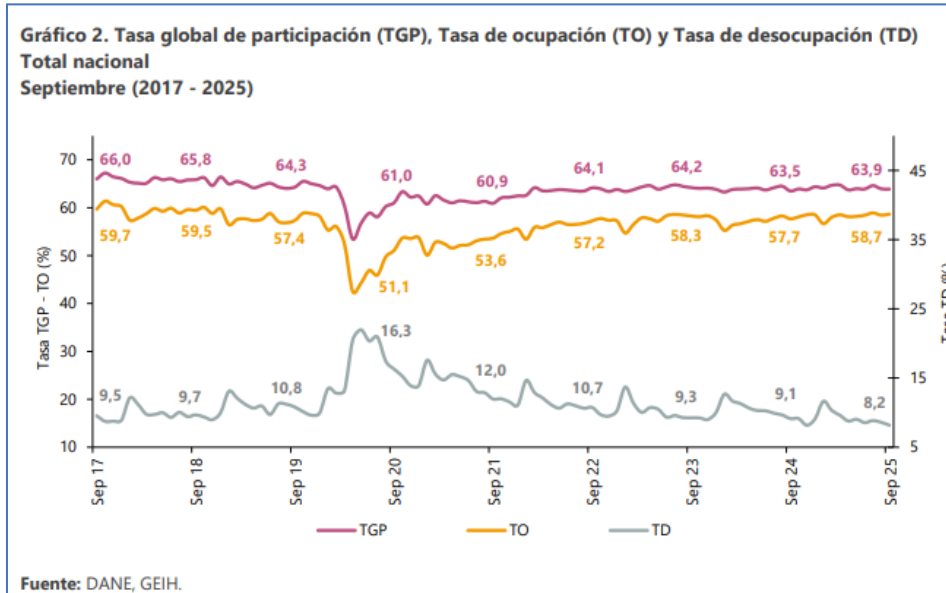
**Principales indicadores de mercado laboral<sup>1</sup>**



**Total nacional mensual**

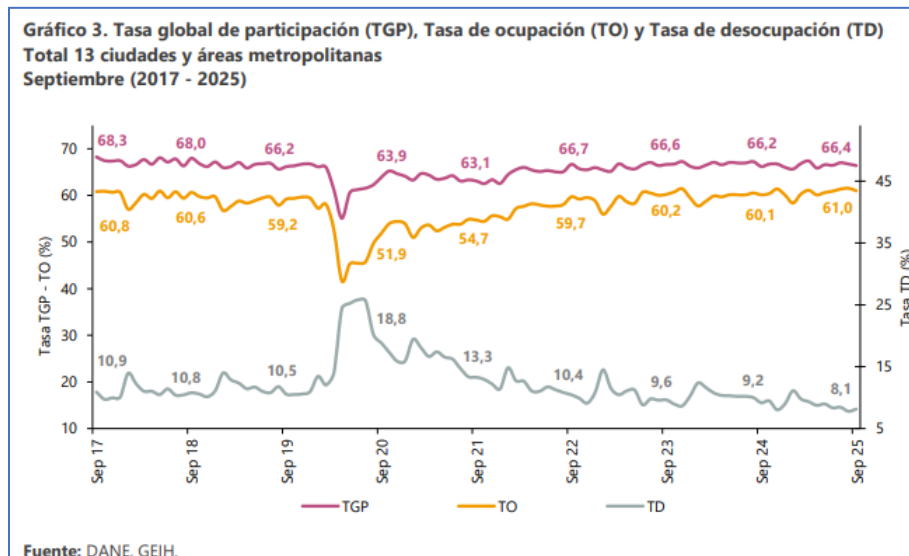
Para el mes de septiembre de 2025, la tasa de desocupación del total nacional fue 8,2%, lo que representó una disminución de 1,0 puntos porcentuales respecto al mismo mes de 2024 (9,1%). La tasa global de participación se ubicó en 63,9%, mientras que en septiembre de 2024 fue 63,5%. Finalmente, la tasa de ocupación fue 58,7%, lo que representó un aumento de 1,0 puntos porcentuales respecto al mismo mes del año anterior (57,7%).

<sup>1</sup> <https://www.dane.gov.co/files/operaciones/GEIH/bol-GEIH-sep2025.pdf>



**Total 13 ciudades y áreas metropolitanas mensual**

En septiembre de 2025, la tasa de desocupación en el total de las 13 ciudades y áreas metropolitanas fue 8,1%, mientras que en el mismo mes de 2024 fue 9,2%. Por su parte, la tasa global de participación se ubicó en 66,4% y la tasa de ocupación en 61,0%, mientras que en septiembre de 2024 estas tasas fueron 66,2% y 60,1%, respectivamente.



## Población ocupada según rama de actividad, mes septiembre 2025

En el mes de septiembre de 2025, el número de personas ocupadas en el total nacional fue 23.927 miles de personas. Las ramas que más aportaron positivamente a la variación de la población ocupada fueron Industrias manufactureras (1,1 puntos porcentuales); Administración pública y defensa, educación y atención de la salud humana (0,8 puntos porcentuales) y Alojamiento y servicios de comida (0,7 puntos porcentuales).

**Tabla 1. Distribución porcentual, variación absoluta y contribución a la variación de la población ocupada según rama de actividad**  
**Total nacional**  
**Septiembre (2024 - 2025)**

Rama de actividad	Total nacional				
	Septiembre 2024	Septiembre 2025	Distribución % 2025	Variación absoluta	Contribución en p.p.
<b>Población ocupada</b>	<b>23.213</b>	<b>23.927</b>	<b>100</b>	<b>714</b>	
Industrias manufactureras	2.429	2.674	11,2	244	1,1
Administración pública y defensa, educación y atención de la salud humana	2.809	2.997	12,5	188	0,8
Alojamiento y servicios de comida	1.758	1.926	8,1	168	0,7
Agricultura, ganadería, caza, silvicultura y pesca	3.249	3.371	14,1	122	0,5
Actividades financieras y de seguros	347	433	1,8	86	0,4
Construcción	1.495	1.561	6,5	66	0,3
Transporte y almacenamiento	1.788	1.854	7,7	66	0,3
Información y comunicaciones	380	427	1,8	47	0,2
Actividades inmobiliarias	255	282	1,2	27	0,1
Actividades artísticas, entretenimiento, recreación y otras actividades de servicios	1.997	2.007	8,4	9	0,0
Comercio y reparación de vehículos	4.058	4.038	16,9	-20	-0,1
Suministro de electricidad, gas, agua y gestión de desechos <sup>^</sup>	726	646	2,7	-79	-0,3
Actividades profesionales, científicas, técnicas y servicios administrativos	1.923	1.711	7,2	-212	-0,9

Fuente: DANE, GEIH.

## Población ocupada según posición ocupacional, mes septiembre 2025

En septiembre de 2025, Obrero, empleado particular y Jornalero o Peón fueron las posiciones ocupacionales que más aportaron positivamente a la variación de los ocupados en el total nacional con 2,0 y 0,5 puntos porcentuales, respectivamente.

**Tabla 2. Distribución porcentual, variación absoluta y contribución a la variación de la población ocupada según posición ocupacional**

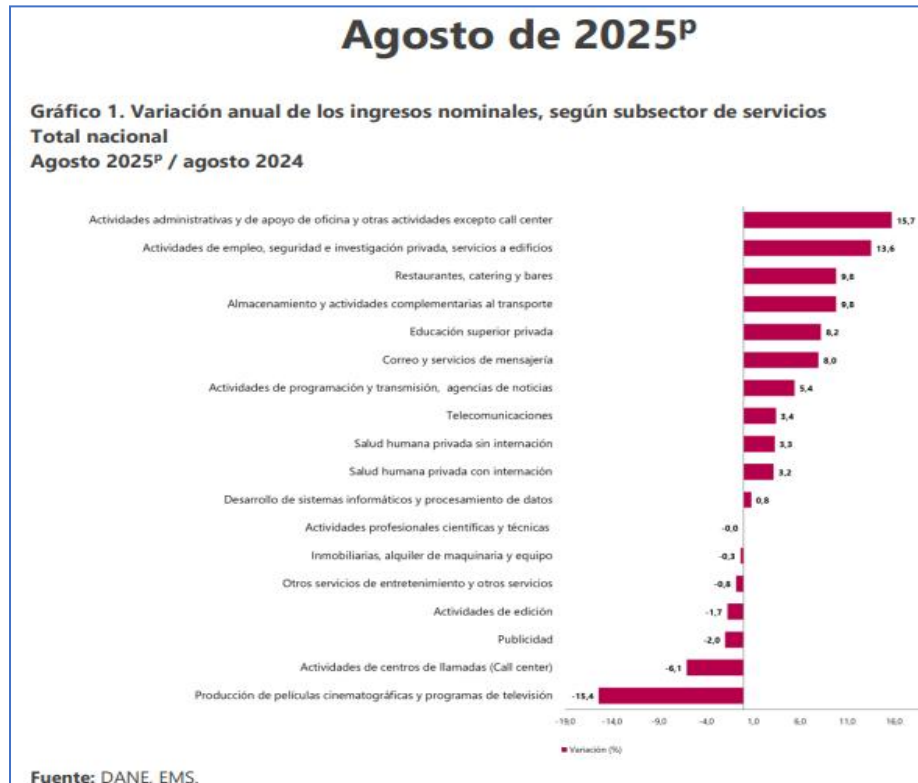
**Total nacional  
Septiembre (2024 - 2025)**

Posición ocupacional	Total nacional				
	Septiembre 2024	Septiembre 2025	Distribución % 2025	Variación absoluta	Contribución en p.p.
<b>Población ocupada</b>	<b>23.213</b>	<b>23.927</b>	<b>100</b>	<b>714</b>	
Obrero, empleado particular	10.215	10.688	44,7	473	2,0
Jornalero o Peón	705	813	3,4	108	0,5
Trabajador por cuenta propia	9.695	9.739	40,7	44	0,2
Patrón o empleador	568	603	2,5	35	0,1
Empleado doméstico	689	718	3,0	29	0,1
Obrero, empleado del gobierno	878	897	3,8	20	0,1
Trabajador familiar sin remuneración	458	460	1,9	2	0,0

**Fuente:** DANE, GEIH.

**ENCUESTA MENSUAL DE SERVICIOS (EMS)<sup>2</sup>**

<sup>2</sup> <https://www.dane.gov.co/files/operaciones/EMS/bol-EMS-ago2025.pdf>



**Variación anual de los ingresos nominales y contribución por tipo de ingresos, según subsector de servicios (agosto 2025p / agosto 2024)** En agosto de 2025, once de los dieciocho subsectores de servicios presentaron variación positiva en los ingresos totales, en comparación con agosto de 2024.

**Tabla 1. Variación anual de los ingresos y contribución por tipo de ingresos, según subsector de servicios**  
**Total nacional**  
**Agosto 2025<sup>p</sup> / agosto 2024**

Sección	División	Descripción	Clasificación CIU Rev. 4 A.C.			
			Ingresos nominales	Ingresos por servicios	Venta de Mercancías	Otros ingresos
			Variación (%)	Contribución (PP)		
H	División 52	Almacenamiento y actividades complementarias al transporte	9,8	9,4	-0,1	0,5
H	División 53	Correo y servicios de mensajería	8,0	8,1	0,0	-0,1
I	División 56	Restaurantes, catering y bares	9,8	8,9	0,7	0,3
J	División 58	Actividades de edición	-1,7	-3,5	-0,8	2,5
J	División 59, excepto Clase 5920	Producción de películas cinematográficas y programas de televisión	-15,4	-16,5	1,7	-0,6
J	División 60 y Clase 6391	Actividades de programación y transmisión, agencias de noticias	5,4	6,7	0,1	-1,3
J	División 61	Telecomunicaciones	3,4	0,6	2,2	0,6
J	División 62, División 63, excepto Clase 6391	Desarrollo de sistemas informáticos y procesamiento de datos	0,8	2,7	-1,9	0,0
LN	Sección L, División 68 Sección N, Divisiones 7710, 7729 y 7730	Inmobiliarias, alquiler de maquinaria y equipo	-0,3	1,1	-1,4	0,0
M	Divisiones 69, 70, 71, 72, Clase 7320, División 74	Actividades profesionales científicas y técnicas	-0,0	-0,2	0,0	0,1
M	Clase 7310	Publicidad	-2,0	-1,9	-0,1	-0,0
N	Divisiones 78, 80 y 81, excepto Clase 8130	Actividades de empleo, seguridad e investigación privada, servicios a edificios	13,6	13,5	-0,1	0,1
N	Clase 8220	Actividades de centros de llamadas (Call center)	-6,1	-6,1	0,0	0,0
N	División 82 excepto Clase 8220	Actividades administrativas y de apoyo de oficina y otras actividades, excepto call center	15,7	15,5	0,0	0,3
P	Grupo 854	Educación superior privada	8,2	6,9	0,0	1,3
Q	Clase 8610	Salud humana privada con internación	3,2	3,5	-0,3	0,0
Q	División 86 excepto Clase 8610	Salud humana privada sin internación	3,3	3,1	0,0	0,2
S	Divisiones 90, 92, 93, 95 y 96	Otros servicios de entretenimiento y otros servicios	-0,8	1,1	-0,6	-1,3

Fuente: DANE, EMS.

**Variación anual del personal ocupado total y contribución por tipo de contratación, según subsector de servicios (agosto 2025p / agosto 2024)** En agosto de 2025, siete de los dieciocho subsectores de servicios presentaron variación positiva en el personal ocupado total, en comparación con agosto de 2024.

**Tabla 2. Variación anual del personal ocupado total y contribución por categoría de contratación, según subsector de servicios Total nacional Agosto 2025<sup>P</sup> / agosto 2024**

Sección	División	Descripción	Personal ocupado total <sup>a</sup>		Permanente	Temporal directo	Agencias	Misión <sup>***</sup> Hora cédula <sup>***</sup>
			Variación (%)	Contribución (PP)				
H	División 52	Almacenamiento y actividades complementarias al transporte	2,8	2,2	0,7	-0,1	--	
H	División 53	Correo y servicios de mensajería	-1,4	-1,0	1,3	-1,8	--	
I	División 56	Restaurantes, catering y bares	-1,3	1,6	-1,8	-1,1	--	
J	División 58	Actividades de edición	-2,5	0,5	-3,7	0,7	--	
J	División 59, excepto Clase 5920	Producción de películas cinematográficas y programas de televisión	2,2	3,8	1,6	-3,2	--	
J	División 60 y Clase 6391	Actividades de programación y transmisión, agencias de noticias	0,4	-1,8	-0,3	2,5	--	
J	División 61	Telecomunicaciones	-7,1	-4,5	-1,4	-1,2	--	
J	División 62, División 63, excepto Clase 6391	Desarrollo de sistemas informáticos y procesamiento de datos	0,2	0,3	-0,1	0,0	--	
LN	Sección L, División 68 Sección N, Divisiones 7710, 7729 y 7730	Inmobiliarias, alquiler de maquinaria y equipo	0,6	1,1	0,3	-0,7	--	
M	Divisiones 69, 70, 71, 72, Clase 7320, División 74	Actividades profesionales científicas y técnicas	-6,4	-4,7	-1,8	0,2	--	
M	Clase 7310	Publicidad	-0,7	1,1	-1,7	-0,2	--	
N	Divisiones 78, 80 y 81, excepto Clase 8130	Actividades de empleo, seguridad e investigación privada, servicios a edificios	-0,6	0,3	-0,3	-0,1	-0,6	
N	Clase 8220	Actividades de centros de llamadas (Call center)	-3,6	-0,6	-3,0	-0,1	--	
N	División 82 excepto Clase 8220	Actividades administrativas y de apoyo de oficina y otras actividades, excepto call center	3,1	-1,4	5,6	-1,2	--	
P	Grupo 854	Educación superior privada	-1,2	-0,2	-0,9	0,1	-0,1	
Q	Clase 8610	Salud humana privada con internación	-1,7	-3,4	1,7	-0,1	--	
Q	División 86 excepto Clase 8610	Salud humana privada sin internación	0,7	-1,5	1,7	0,5	--	
S	Divisiones 90, 92, 93, 95 y 96	Otros servicios de entretenimiento y otros servicios	-0,2	-0,6	0,6	-0,2	--	

Fuente: DANE, EMS.

**Variación anual de los salarios y contribución por tipo de contratación, según subsector de servicios (agosto 2025p / agosto 2024)** En agosto de 2025, todos los subsectores de servicios presentaron variación positiva en los salarios, en comparación con agosto de 2024.

**Tabla 3. Variación anual de los salarios y contribución por categoría de contratación, según subsector de servicios**

**Total nacional**

**Agosto 2025<sup>P</sup> / agosto 2024**

Sección	Clasificación CIIU Rev. 4 A.C.		Personal ocupado sin agencias*	Permanente	Temporal directo	Misión** Hora cátedra***
	División	Descripción				
H	División 52	Almacenamiento y actividades complementarias al transporte	5,8	3,8	2,0	--
H	División 53	Correo y servicios de mensajería	13,3	10,0	3,3	--
I	División 56	Restaurantes, catering y bares	14,5	7,4	7,1	--
J	División 58	Actividades de edición	5,9	2,5	3,5	--
J	División 59, excepto Clase 5920	Producción de películas cinematográficas y programas de televisión	5,7	1,4	4,3	--
J	División 60 y Clase 6391	Actividades de programación y transmisión, agencias de noticias	3,5	1,3	2,2	--
J	División 61	Telecomunicaciones	4,2	2,6	1,6	--
J	División 62, División 63, excepto Clase 6391	Desarrollo de sistemas informáticos y procesamiento de datos	5,5	3,3	2,3	--
LN	Sección L, División 68 Sección N, Divisiones 7710, 7729 y 7730	Inmobiliarias, alquiler de maquinaria y equipo	9,4	6,5	2,9	--
M	Divisiones 69, 70, 71, 72, Clase 7320, División 74	Actividades profesionales científicas y técnicas	7,6	4,3	3,2	--
M	Clase 7310	Publicidad	7,1	3,8	3,4	--
N	Divisiones 78, 80 y 81, excepto Clase 8130	Actividades de empleo, seguridad e investigación privada, servicios a edificios	9,9	3,4	4,1	2,5
N	Clase 8220	Actividades de centros de llamadas (Call center)	6,9	3,8	3,1	--
N	División 82 excepto Clase 8220	Actividades administrativas y de apoyo de oficina y otras actividades, excepto call center	7,2	5,0	2,2	--
P	Grupo 854	Educación superior privada	7,1	1,3	1,7	4,1
Q	Clase 8610	Salud humana privada con internación	5,6	2,5	3,1	--
Q	División 86 excepto Clase 8610	Salud humana privada sin internación	8,3	3,3	5,0	--
S	Divisiones 90, 92, 93, 95 y 96	Otros servicios de entretenimiento y otros servicios	10,0	4,5	5,4	--

Fuente: DANE, EMS.

### III. TECNICO

Para la consecución del objeto contractual **PRESTACIÓN DE SERVICIOS DE APOYO A LA GESTIÓN A LA SECRETARIA DISTRITAL DE GESTIÓN HUMANA PARA EL FORTALECIMIENTO, ACOMPAÑAMIENTO Y APOYO EN EL DESARROLLO DE ACTIVIDADES TÉCNICAS Y ASISTENCIALES PROPIAS DE LA GESTIÓN DEL TALENTO HUMANO** se requiere la prestación de un grupo de apoyo para cumplir con las funciones descritas en el Decreto Acordal 0801 de 2020 y así fortalecer la administración del talento humano, mediante actividades de selección, capacitación, compensación, bienestar, evaluación y desvinculación de acuerdo a la normatividad vigente y a los procedimientos establecidos, contribuyendo permanentemente a la mejora de competencias y el ambiente de trabajo con personal competente para el desarrollo y cumplimiento de los objetivos institucionales.

A continuación, se detallan las obligaciones específicas a desarrollar:

ITEM	CANT.	PERFIL	OBLICACIONES	VALOR C/U
1	9	Bachiller con doce (12) meses de experiencia	1. Apoyar en la conservación de documentación de la dependencia.	\$5.000.000

		mínima en el desarrollo de actividades asistenciales	2. Apoyar en el registro de documentación de la dependencia. 3. Apoyar en la digitación de historias laborales. 4. Apoyar en la recepción de novedades de historias laborales. 5. Apoyar en la rotulación de caratulas de historias laborales. 6. Realizar seguimiento y control de los asuntos y actividades que le sean asignadas.	
2	9	Bachiller con doce (12) meses de experiencia mínima en el desarrollo de actividades asistenciales.	1. Brindar acompañamiento en las mesas de trabajo por motivo de evaluación de cumplimiento de metas del archivo de la dependencia. 2. Apoyar en la clasificación de documentación en el archivo de la dependencia. 3. Apoyar en el seguimiento del préstamo y consulta de historias laborales. 4. Actualizar base de datos de consultas de documentación en el archivo de la dependencia. 5. Apoyar en el desarrollo de estrategias para el cumplimiento del plan de acción. 6. Realizar seguimiento y control de los asuntos y actividades que le sean asignadas.	<b>\$5.000.000</b>
3	3	Bachiller con diecinueve (19) meses de experiencia mínima en el desarrollo de actividades asistenciales.	1. Brindar acompañamiento en las mesas de trabajo por motivo de evaluación de cumplimiento de metas del archivo de la dependencia. 2. Apoyar en la clasificación de documentación en el archivo de la dependencia. 3. Apoyar en el seguimiento del préstamo y consulta de historias laborales. 4. Actualizar base de datos de consultas de documentación en el archivo de la dependencia. 5. Apoyar en el desarrollo de estrategias para el cumplimiento del plan de acción. 6. Realizar seguimiento y control de los asuntos y actividades que le sean asignadas.	<b>\$7.000.000</b>

### OBLIGACIONES DEL CONTRATISTA

1. Cumplir con las cotizaciones al Sistema de Seguridad Social Integral durante la ejecución del contrato.
2. Mantener actualizados todos sus documentos en el Distrito, especialmente el RUT. En caso de algún cambio en su situación tributaria deberá presentar un nuevo RUT al área de cuentas de la secretaria general del Distrito y/o a la Oficina de Contabilidad de la Secretaria Distrital de Hacienda
3. Indicar al momento de presentar la propuesta si es o no responsable del IVA.

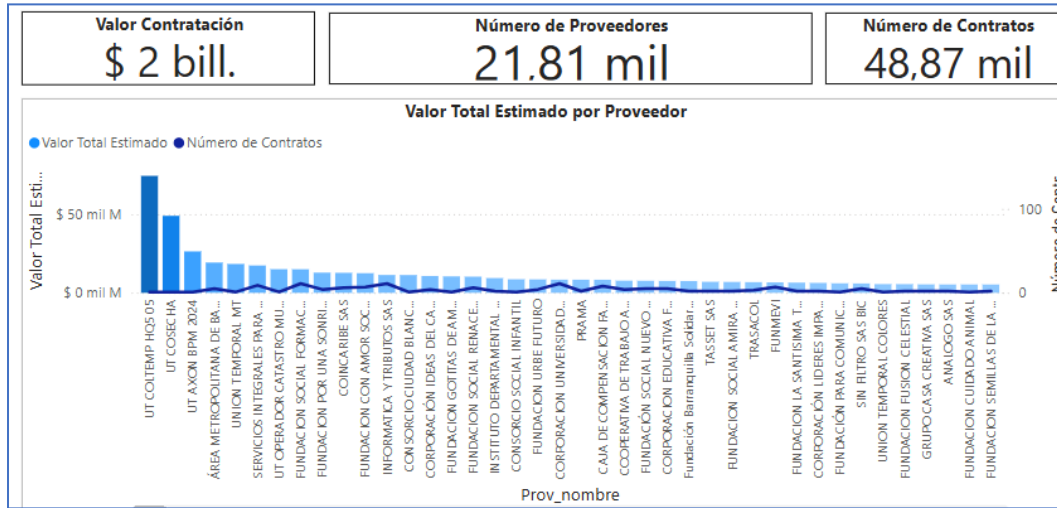
4. Mantener actualizada la hoja de Vida y la Declaración de bienes y rentas en el Sigep II.
5. Realizarse el Examen Médico Ocupacional de conformidad con el Decreto 1072 de 2015 y mantenerlo vigente durante la ejecución del contrato
6. Afiliarse al Sistema de Riesgos Laborales
7. Asistir a las reuniones presenciales o virtuales que sean programadas.
8. Mantener estricta reserva y confidencialidad sobre la información que conozca por causa o con ocasión del contrato. Presentar al supervisor del contrato un informe mensual sobre las actividades realizadas durante la ejecución del mismo.
9. Prestar los servicios en los términos y condiciones establecidas y formuladas en la propuesta y requeridas por el Distrito.
10. Efectuar el cargue de los documentos precontractuales a su cargo en la plataforma SECOP II.
11. Contar con las herramientas necesarias para la prestación del servicio.
12. Cumplir de buena fe el objeto del contrato.
13. El contratista deberá cancelar las estampillas distritales que se generen con la suscripción del contrato, en el término Máximo de 10 días contados a partir de su suscripción, de conformidad con lo dispuesto en el Estatuto Tributario Distrital.
14. Asumir los gastos y riesgos que implica el desarrollo del contrato bajo su propia responsabilidad.
15. Cumplir con las demás obligaciones que se deriven de la esencia o naturaleza del contrato.

### Estudio de la Oferta<sup>3</sup>

Durante 2023-2024 se celebraron a nivel regional, un total de 48.871 contratos relacionados con el código de naciones unidas descrito en el presente análisis:

---

<sup>3</sup> <https://www.colombiacompra.gov.co/content/herramienta-de-visualizacion-para-el-analisis-de-la-demanda-y-de-la-oferta>

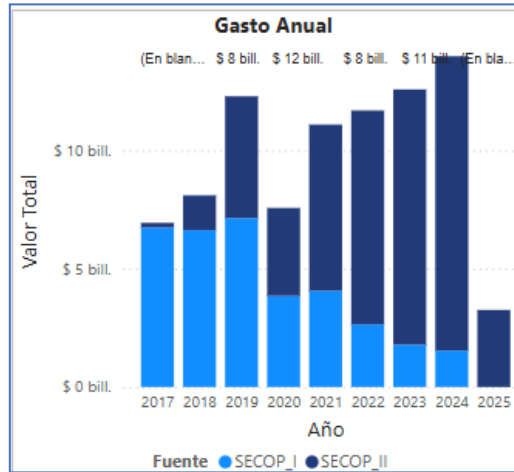
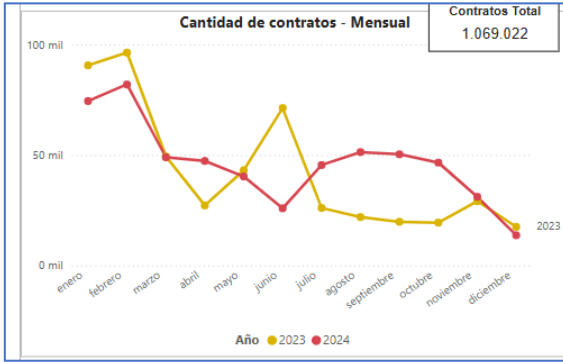


El comportamiento de la contratación por bienes y servicios vinculado al código del presente análisis se evidencia a continuación, esta ha aumentado entre los años 2023 y 2024:

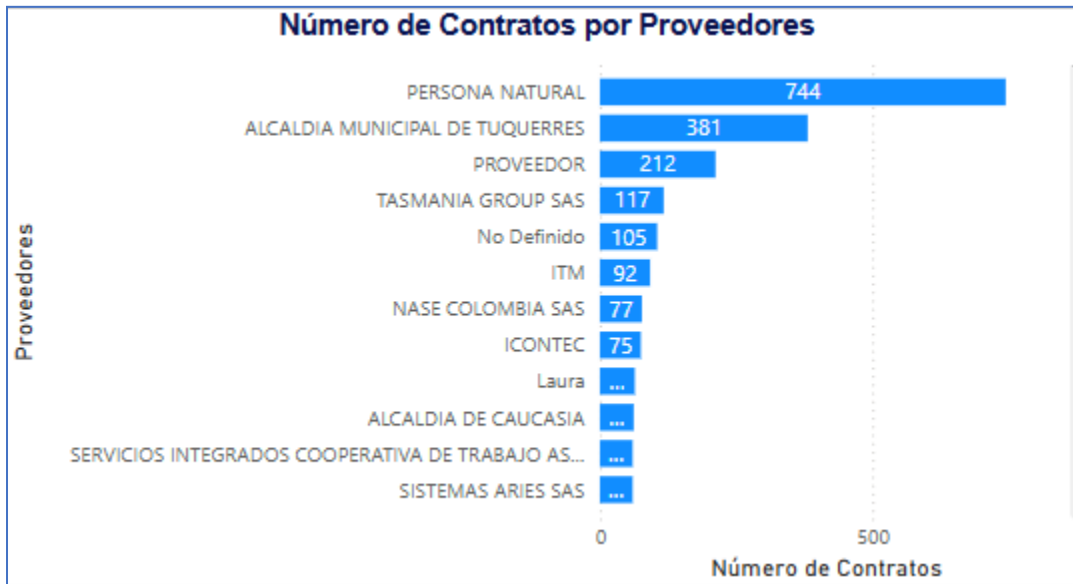
Año	2023			2024			Total		
	Clasificador de Bienes y Servicios - Familia	Contratos	Valor	Participación	Contratos	Valor	Participación	Contratos	Valor
8011 - Servicios de recursos humanos	26655	\$ 791.562.390.044	43,61%	22216	\$ 1.023.562.947.539	56,39%	48871	\$ 1.815.125.337.583	100,00%
801116 - Servicios de personal temporal	26655	\$ 791.562.390.044	43,61%	22216	\$ 1.023.562.947.539	56,39%	48871	\$ 1.815.125.337.583	100,00%
<b>Total</b>	<b>26655</b>	<b>\$ 791.562.390.044</b>	<b>43,61%</b>	<b>22216</b>	<b>\$ 1.023.562.947.539</b>	<b>56,39%</b>	<b>48871</b>	<b>\$ 1.815.125.337.583</b>	<b>100,00%</b>

#### IV. Análisis de la Demanda

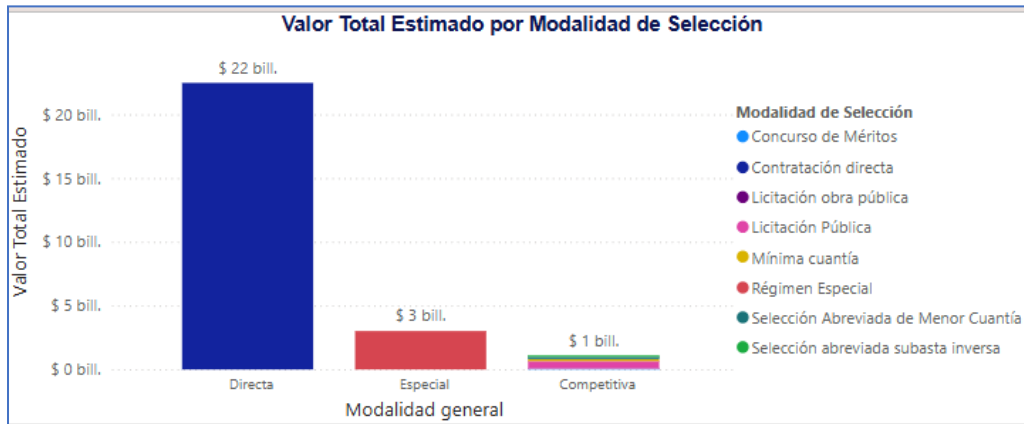
A lo largo de los años 2023-2024 se han celebrado a nivel nacional 1.069.022 contrataciones relacionados con el código de las naciones unidas del presente análisis:



Los proveedores con mayor número de contratos a nivel nacional:



La modalidad predilecta para esta contratación es la contratación directa:



A continuación, se presenta información referente a contratos similares al objeto del presente análisis correspondiente a los años anteriores:

CONTRATO	OBJETO	MONTO	PLAZO
CD-02-2024-1906	PRESTACION DE SERVICIOS DE APOYO A LA GESTION A LA SECRETARIA DISTRITAL DE GESTION HUMANA, PARA EL FORTALECIMIENTO, ACOMPAÑAMIENTO Y APOYO EN EL DESARROLLO DE ACTIVIDADES TECNICAS Y ASISTENCIALES PROPIAS DE LA GESTION DEL TALENTO HUMANO.	\$22.500.000	274días
CD-02-2024-1902	PRESTACION DE SERVICIOS DE APOYO A LA GESTION A LA SECRETARIA DISTRITAL DE GESTION HUMANA, PARA EL FORTALECIMIENTO, ACOMPAÑAMIENTO Y APOYO EN EL DESARROLLO DE ACTIVIDADES TECNICAS Y ASISTENCIALES PROPIAS DE LA GESTION DEL TALENTO HUMANO.	\$31.500.000	274días

**V. Análisis Económico**

El valor estimado de la contratación corresponde a la suma de **CIENTO ONCE MILLONES DE PESOS M/L (\$111.000.000)** incluidos todos los tributos que se generen con ocasión a la celebración, ejecución y liquidación del contrato.

El plazo para la ejecución del Contrato será hasta el 31 de diciembre de 2025 a partir de la suscripción y perfeccionamiento contados a partir del cumplimiento de los requisitos de perfeccionamiento y ejecución dispuestos en el artículo 41 de la Ley 80 de 1993.

Conforme a lo señalado en el Artículo 2 numeral 4 Literal h de la Ley 1150 del 2007 y Decreto 1082 de 2015 Artículo 2.2.1.2.1.4.9. Contratos de prestación de servicios profesionales y de apoyo a la

gestión, o para la ejecución de trabajos artísticos que solo pueden encomendarse a determinadas personas naturales. Las Entidades Estatales pueden contratar bajo la modalidad de contratación directa la prestación de servicios profesionales y de apoyo a la gestión con la persona natural o jurídica que esté en capacidad de ejecutar el objeto del contrato, siempre y cuando la Entidad Estatal verifique la idoneidad o experiencia requerida y relacionada con el área de que se trate. En este caso, no es necesario que la Entidad Estatal haya obtenido previamente varias ofertas, de lo cual el ordenador del gasto debe dejar constancia escrita.

Los servicios profesionales y de apoyo a la gestión corresponden a aquellos de naturaleza intelectual diferentes a los de consultoría que se derivan del cumplimiento de las funciones de la Entidad Estatal, así como los relacionados con actividades operativas, logísticas, o asistenciales.

El mencionado, se enmarca en un contrato de prestación de servicios de apoyo, lo cual justifica su contratación directa.

Para constancia se firma en octubre 2025

  
**Yisney Vargas R**

Asesora Externa Compras

Secretaría General del Distrito 