

ANÁLISIS ECONÓMICO DEL SECTOR

CONTRATACIÓN DIRECTA

PRESTACION DE SERVICIOS PROFESIONALES PARA BRINDAR ASESORÍA A LA GESTIÓN OPERATIVA Y FUNCIONAL DEL PLAN TERRITORIAL DE SALUD DEL DISTRITO DE BARRANQUILLA

I. Introducción

La Constitución Política de Colombia, en su artículo 48, establece que la Seguridad Social es un servicio público de carácter obligatorio, prestado bajo la dirección, coordinación y control del Estado, con sujeción a los principios de eficiencia, universalidad y solidaridad. En desarrollo de este mandato, la Ley 100 de 1993 implementa el Sistema General de Seguridad Social en Salud (SGSSS), reorganizando la prestación de servicios en salud y complementando las redes públicas y privadas para lograr mayor cobertura. De igual manera, la Ley Estatutaria 1751 de 2015 regula el derecho fundamental a la salud y dispone en sus artículos 5 y 20 la obligación del Estado de formular y adoptar políticas que promuevan la salud, prevengan la enfermedad y garanticen la atención integral y oportuna.

La Ley 715 de 2001 determina las competencias de las entidades territoriales en el sector salud, señalando en sus artículos 43 al 46 las responsabilidades de los departamentos, municipios y distritos en la dirección, ejecución, vigilancia y control del sistema de salud. En virtud de ello, el ejercicio de las competencias del Distrito, a través de la Secretaría de Salud Distrital, tiene como fin garantizar la prestación eficaz, adecuada y continua de los servicios de salud en su jurisdicción, cumpliendo con lo dispuesto en el artículo 48 de la Constitución Política y las normas que atribuyen a las entidades territoriales la organización de dichos servicios.

En concordancia con el marco normativo y el Plan de Desarrollo Distrital 2024-2027 “Barranquilla a Otro Nivel”, la Secretaría de Salud Distrital desarrolla actividades que buscan cumplir las metas propuestas en materia de salud, garantizando la dirección, orientación y formulación de políticas, programas y proyectos de acuerdo con la normativa vigente.

De igual manera, la Secretaría de Salud Distrital debe dar cumplimiento al Plan Decenal de Salud Pública 2022-2031, adoptado mediante la Resolución 1035 de 2022, el cual promueve la articulación intersectorial, el fortalecimiento de la autoridad sanitaria y la implementación de redes integrales de atención en salud. Así mismo, se actúa bajo los lineamientos de la Resolución 100 de 2024 del Ministerio de Salud y Protección Social, en el marco del componente “Ciudad Saludable, Ciudad Feliz” del Plan de Desarrollo Distrital, que busca mejorar el bienestar y la calidad de vida de los ciudadanos mediante acciones de diagnóstico, prevención y gestión integral del riesgo en salud.

Por lo tanto, y en cumplimiento de las disposiciones constitucionales y legales vigentes, se hace necesaria la contratación de un profesional en medicina que apoye la ejecución de las actividades contempladas en el proyecto “Gestión Operativa y Funcional del Plan Territorial de Salud”. Dicho profesional contribuirá a fortalecer los mecanismos de control, seguimiento y evaluación del modelo de gestión integral del riesgo en salud, asegurando la efectividad de las acciones implementadas en el marco del Plan Territorial de Salud, toda vez que la planta de personal del Distrito no dispone del recurso humano suficiente para la ejecución de estos procesos.

La clasificación de los bienes y servicios, objeto del Proceso de Contratación es el siguiente:

ITEM	Clasificación UNSPSC	Descripción
1	80111600	Servicios de personal temporal

II. Análisis de Mercado

Fuente: <https://www.dane.gov.co/files/operaciones/EMS/bol-EMS-ago2025.pdf> (15 de octubre 2025)

Variación anual de los ingresos nominales y contribución por tipo de ingresos, según subsector de servicios (agosto 2025p / agosto 2024)

En agosto de 2025, once de los dieciocho subsectores de servicios presentaron variación positiva en los ingresos totales, en comparación con agosto de 2024.

Tabla 1. Variación anual de los ingresos y contribución por tipo de ingresos, según subsector de servicios Total nacional Agosto 2025^p / agosto 2024

Sección	División	Descripción	Clasificación CIIU Rev. 4 A.C.			
			Ingresos nominales Variación (%)	Ingresos por servicios	Venta de Mercancías	Otros ingresos
H	División 52	Almacenamiento y actividades complementarias al transporte	9,8	9,4	-0,1	0,5
H	División 53	Correo y servicios de mensajería	8,0	8,1	0,0	-0,1
I	División 56	Restaurantes, catering y bares	9,8	8,9	0,7	0,3
J	División 58	Actividades de edición	-1,7	-3,5	-0,8	2,5
J	División 59, excepto Clase 5920	Producción de películas cinematográficas y programas de televisión	-15,4	-16,5	1,7	-0,6
J	División 60 y Clase 6391	Actividades de programación y transmisión, agencias de noticias	5,4	6,7	0,1	-1,3
J	División 61	Telecomunicaciones	3,4	0,6	2,2	0,6
J	División 62, División 63, excepto Clase 6391	Desarrollo de sistemas informáticos y procesamiento de datos	0,8	2,7	-1,9	0,0
LN	Sección L, División 68 Sección N, Divisiones 7710, 7729 y 7730	Inmobiliarias, alquiler de maquinaria y equipo	-0,3	1,1	-1,4	0,0
M	Divisiones 69, 70, 71, 72, Clase 7320, División 74	Actividades profesionales científicas y técnicas	-0,0	-0,2	0,0	0,1
M	Clase 7310	Publicidad	-2,0	-1,9	-0,1	-0,0
N	Divisiones 78, 80 y 81, excepto Clase 8130	Actividades de empleo, seguridad e investigación privada, servicios a edificios	13,6	13,5	-0,1	0,1
N	Clase 8220	Actividades de centros de llamadas (Call center)	-6,1	-6,1	0,0	0,0
N	División 82 excepto Clase 8220	Actividades administrativas y de apoyo de oficina y otras actividades, excepto call center	15,7	15,5	0,0	0,3
P	Grupo 854	Educación superior privada	8,2	6,9	0,0	1,3
Q	Clase 8610	Salud humana privada con internación	3,2	3,5	-0,3	0,0
Q	División 86 excepto Clase 8610	Salud humana privada sin internación	3,3	3,1	0,0	0,2
S	Divisiones 90, 92, 93, 95 y 96	Otros servicios de entretenimiento y otros servicios	-0,8	1,1	-0,6	-1,3

Variación anual del personal ocupado total y contribución por tipo de contratación, según subsector de servicios (agosto 2025p / agosto 2024)

En agosto de 2025, siete de los dieciocho subsectores de servicios presentaron variación positiva en el personal ocupado total, en comparación con agosto de 2024.

Tabla 2. Variación anual del personal ocupado total y contribución por categoría de contratación, según subsector de servicios Total nacional Agosto 2025^p / agosto 2024

Sección	División	Descripción	Clasificación CIIU Rev. 4 A.C.				
			Personal ocupado total** Variación (%)	Permanente	Temporal directo	Agencias	Miembros Hera clobda***
H	División 52	Almacenamiento y actividades complementarias al transporte	2,8	2,2	0,7	-0,1	--
H	División 53	Correo y servicios de mensajería	-1,4	-1,0	1,3	-1,8	--
I	División 56	Restaurantes, catering y bares	-1,3	1,6	-1,8	-1,1	--
J	División 58	Actividades de edición	-2,5	0,5	-3,7	0,7	--
J	División 59, excepto Clase 5920	Producción de películas cinematográficas y programas de televisión	2,2	3,8	1,6	-3,2	--
J	División 60 y Clase 6391	Actividades de programación y transmisión, agencias de noticias	0,4	-1,8	-0,3	2,5	--
J	División 61	Telecomunicaciones	-7,1	-4,5	-1,4	-1,2	--
J	División 62, División 63, excepto Clase 6391	Desarrollo de sistemas informáticos y procesamiento de datos	0,2	0,3	-0,1	0,0	--
LN	Sección L, División 68 Sección N, Divisiones 7710, 7729 y 7730	Inmobiliarias, alquiler de maquinaria y equipo	0,6	1,1	0,3	-0,7	--
M	Divisiones 69, 70, 71, 72, Clase 7320, División 74	Actividades profesionales científicas y técnicas	-4,4	-4,7	-1,8	0,2	--
M	Clase 7310	Publicidad	-0,7	1,1	-1,7	-0,2	--
N	Divisiones 78, 80 y 81, excepto Clase 8130	Actividades de empleo, seguridad e investigación privada, servicios a edificios	-0,6	0,3	-0,3	-0,1	-0,6
N	Clase 8220	Actividades de centros de llamadas (Call center)	-3,6	-0,6	-3,0	-0,1	--
N	División 82 excepto Clase 8220	Actividades administrativas y de apoyo de oficina y otras actividades, excepto call center	3,1	-1,4	5,6	-1,2	--
P	Grupo 854	Educación superior privada	-1,2	-0,2	-0,9	0,1	-0,1
Q	Clase 8610	Salud humana privada con internación	-1,7	-3,4	1,7	-0,1	--
Q	División 86 excepto Clase 8610	Salud humana privada sin internación	0,7	-1,5	1,7	0,5	--
S	Divisiones 90, 92, 93, 95 y 96	Otros servicios de entretenimiento y otros servicios	-0,2	-0,6	0,6	-0,2	--

Variación anual de los salarios y contribución por tipo de contratación, según subsector de servicios (agosto 2025p / agosto 2024)

En agosto de 2025, todos los subsectores de servicios presentaron variación positiva en los salarios, en comparación con agosto de 2024.

Tabla 3. Variación anual de los salarios y contribución por categoría de contratación, según subsector de servicios Total nacional Agosto 2025P / agosto 2024

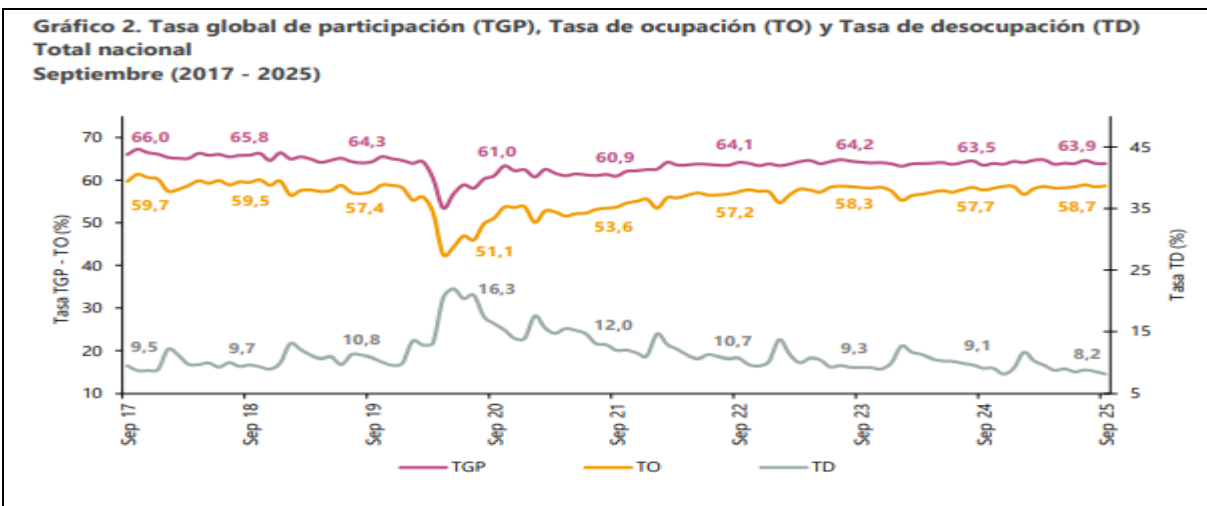
Clasificación CBU Rev. 4 A.C.		Personal ocupado sin agencias*	Permanente	Temporal directo	Miudad** Hore catedra***	
Sección	División	Descripción	Variación (%)	Contribución (PPP)		
H	División 52	Almacenamiento y actividades complementarias al transporte	5,8	3,8	2,0	--
H	División 53	Correo y servicios de mensajería	13,3	10,0	3,3	--
I	División 56	Restaurantes, catering y bares	14,5	7,4	7,1	--
J	División 58	Actividades de edición	5,9	2,5	3,5	--
J	División 59, excepto Clase 5920	Producción de películas cinematográficas y programas de televisión	5,7	1,4	4,3	--
J	División 60 y Clase 6391	Actividades de programación y transmisión, agencias de noticias	3,5	1,3	2,2	--
J	División 61	Telecomunicaciones	4,2	2,6	1,6	--
J	División 62, División 63, excepto Clase 6391	Desarrollo de sistemas informáticos y procesamiento de datos	5,5	3,3	2,3	--
LN	Sección L, División 68 Sección N, Divisiones 7710, 7729 y 7730	Inmobiliarias, alquiler de maquinaria y equipo	9,4	6,5	2,9	--
M	Divisiones 69, 70, 71, 72, Clase 7320, División 74	Actividades profesionales científicas y técnicas	7,6	4,3	3,2	--
M	Clase 7310	Publicidad	7,1	3,8	3,4	--
N	Divisiones 78, 80 y 81, excepto Clase 8130	Actividades de empleo, seguridad e investigación privada, servicios a edificios	9,9	3,4	4,1	2,5
N	Clase 8220	Actividades de centros de llamadas (Call center)	6,9	3,8	3,1	--
N	División 82 excepto Clase 8220	Actividades administrativas y de apoyo de oficina y otras actividades, excepto call center	7,2	5,0	2,2	--
P	Grupo 854	Educación superior privada	7,1	1,3	1,7	4,1
Q	Clase 8610	Salud humana privada con internación	5,6	2,5	3,1	--
Q	División 86 excepto Clase 8610	Salud humana privada sin internación	8,3	3,3	5,0	--
S	Divisiones 90, 92, 93, 95 y 96	Otros servicios de entretenimiento y otros servicios	10,0	4,5	5,4	--

Principales indicadores del mercado laboral – agosto de 2025

Fuente: <https://www.dane.gov.co/files/operaciones/GEIH/bol-GEIH-sep2025.pdf> (31 de octubre 2025)

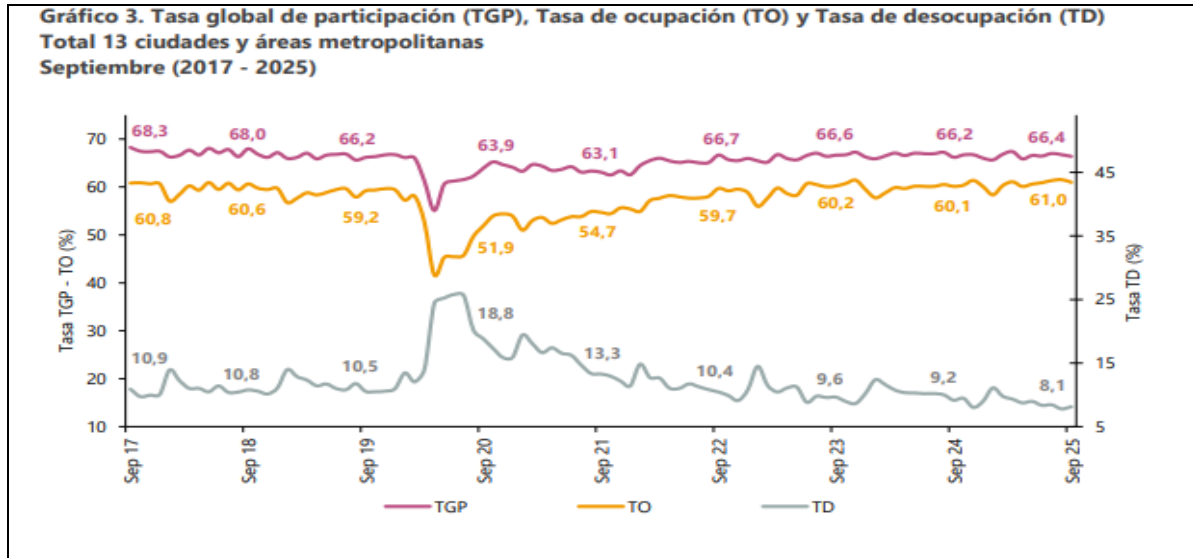
Indicadores de mercado laboral mes y trimestre para el total nacional y total 13 ciudades y áreas metropolitanas.

Para el mes de septiembre de 2025, la tasa de desocupación del total nacional fue 8,2%, lo que representó una disminución de 1,0 puntos porcentuales respecto al mismo mes de 2024 (9,1%). La tasa global de participación se ubicó en 63,9%, mientras que en septiembre de 2024 fue 63,5%. Finalmente, la tasa de ocupación fue 58,7%, lo que representó un aumento de 1,0 puntos porcentuales respecto al mismo mes del año anterior (57,7%).



Total 13 ciudades y áreas metropolitanas mensual

En septiembre de 2025, la tasa de desocupación en el total de las 13 ciudades y áreas metropolitanas fue 8,1%, mientras que en el mismo mes de 2024 fue 9,2%. Por su parte, la tasa global de participación se ubicó en 66,4% y la tasa de ocupación en 61,0%, mientras que en septiembre de 2024 estas tasas fueron 66,2% y 60,1%, respectivamente.



Población ocupada según rama de actividad, mes septiembre 2025.

En el mes de septiembre de 2025, el número de personas ocupadas en el total nacional fue 23.927 miles de personas. Las ramas que más aportaron positivamente a la variación de la población ocupada fueron Industrias manufactureras (1,1 puntos porcentuales); Administración pública y defensa, educación y atención de la salud humana (0,8 puntos porcentuales) y Alojamiento y servicios de comida (0,7 puntos porcentuales)

Tabla 1. Distribución porcentual, variación absoluta y contribución a la variación de la población ocupada según rama de actividad Total nacional Septiembre (2024 - 2025)

Rama de actividad	Total nacional				
	Septiembre 2024	Septiembre 2025	Distribución % 2025	Variación absoluta	Contribución en p.p.
Población ocupada	23.213	23.927	100	714	
Industrias manufactureras	2.429	2.674	11,2	244	1,1
Administración pública y defensa, educación y atención de la salud humana	2.809	2.997	12,5	188	0,8
Alojamiento y servicios de comida	1.758	1.926	8,1	168	0,7
Agricultura, ganadería, caza, silvicultura y pesca	3.249	3.371	14,1	122	0,5
Actividades financieras y de seguros	347	433	1,8	86	0,4
Construcción	1.495	1.561	6,5	66	0,3
Transporte y almacenamiento	1.788	1.854	7,7	66	0,3
Información y comunicaciones	380	427	1,8	47	0,2
Actividades inmobiliarias	255	282	1,2	27	0,1
Actividades artísticas, entretenimiento, recreación y otras actividades de servicios	1.997	2.007	8,4	9	0,0
Comercio y reparación de vehículos	4.058	4.038	16,9	-20	-0,1
Suministro de electricidad, gas, agua y gestión de desechos^	726	646	2,7	-79	-0,3
Actividades profesionales, científicas, técnicas y servicios administrativos	1.923	1.711	7,2	-212	-0,9

III. Técnico

Para cumplir con el objeto del presente análisis se requiere contratar un profesional Médico y experiencia laboral mínima de 36 meses, que brinden sus servicios de asesoría en los procesos de competencias de la Secretaría Distrital de Salud, para el logro de las metas definidas en el Plan Territorial de Salud PTS.

OBLIGACIONES GENERALES:

1. Cumplir con las cotizaciones al Sistema de Seguridad Social Integral y parafiscales durante la ejecución del contrato.
2. Mantener actualizados todos sus documentos en el Distrito, especialmente el RUT. En caso de algún cambio en su situación tributaria deberá presentar un nuevo RUT al área de cuentas de la Secretaria General del Distrito y/o a la Oficina de Contabilidad de la Secretaria Distrital de Hacienda
3. Indicar al momento de presentar la propuesta si es o no responsable del IVA.
4. Mantener actualizada la hoja de Vida y la Declaración de bienes y rentas en el Sigep
5. Realizarse el Examen Médico Ocupacional de conformidad con el Decreto 1072 de 2015 y mantenerlo vigente durante la ejecución del contrato
6. Afiliarse al Sistema de Riesgos Laborales
7. Asistir a las reuniones presenciales o virtuales que sean programadas por parte de la Secretaría Distrital de Salud,
8. Cumplir con las demás obligaciones que se deriven de la esencia o naturaleza del contrato.
9. Mantener estricta reserva y confidencialidad sobre la información que conozca por causa o con ocasión del contrato.
10. Responder y hacer uso de los bienes que le sean asignados para el desarrollo de sus obligaciones y hacer entrega de estos en el estado en que los recibió, salvo su deterioro normal, o daños ocasionados por caso fortuito o fuerza mayor.
11. Presentar al supervisor del contrato un informe mensual sobre las actividades realizadas durante la ejecución del contrato.
12. Prestar los servicios en los términos y condiciones establecidas y formuladas en la propuesta y requeridas por el Distrito.
13. El contratista deberá cancelar las estampillas distritales que se generen con la suscripción del contrato, en el término Máximo de 10 días contados a partir de su suscripción, de conformidad con lo dispuesto en el Estatuto Tributario Distrital
14. Asumir los gastos y riesgos que implica el desarrollo del contrato bajo su propia responsabilidad.
15. Efectuar el cargue de los documentos precontractuales a su cargo en la plataforma SECOP II.

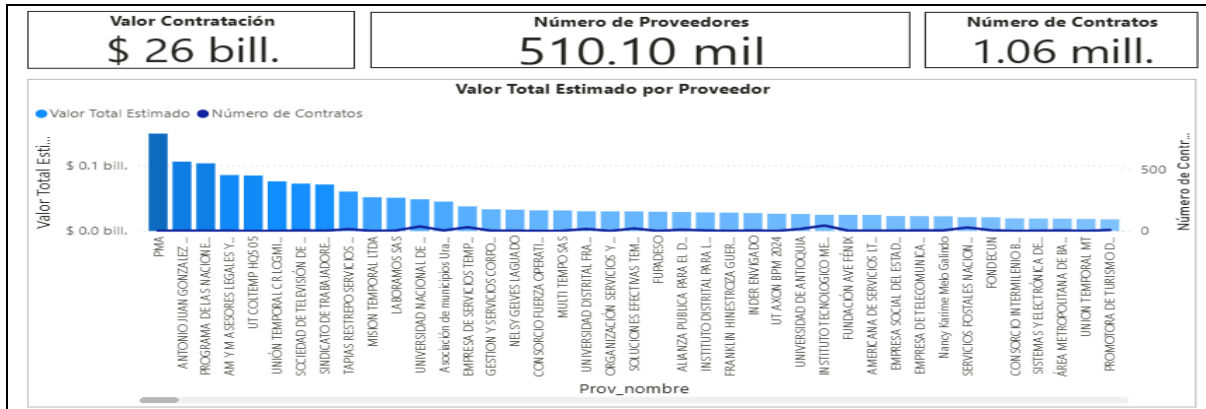
OBLIGACIONES ESPECIFICAS

1. Monitorizar constantemente a los eventos en salud que se presentan en el Distrito de Barranquilla a nivel institucional y comunitario, para tener la capacidad de realizar intervenciones inmediatas coordinadas y supervisadas en El Centro Regulador De Urgencias y Emergencias, CRUE.
2. Realizar trámite de las solicitudes de referencia y contrareferencia recibidas por las Instituciones Prestadoras de Servicios de salud que brindan atención en salud a la población del Distrito de Barranquilla.
3. Revisar en la Plataforma SEM Internación la ocupación disponibilidad de camas en los diferentes servicios en los prestadores de servicios de salud habilitados en el Distrito de Barranquilla.

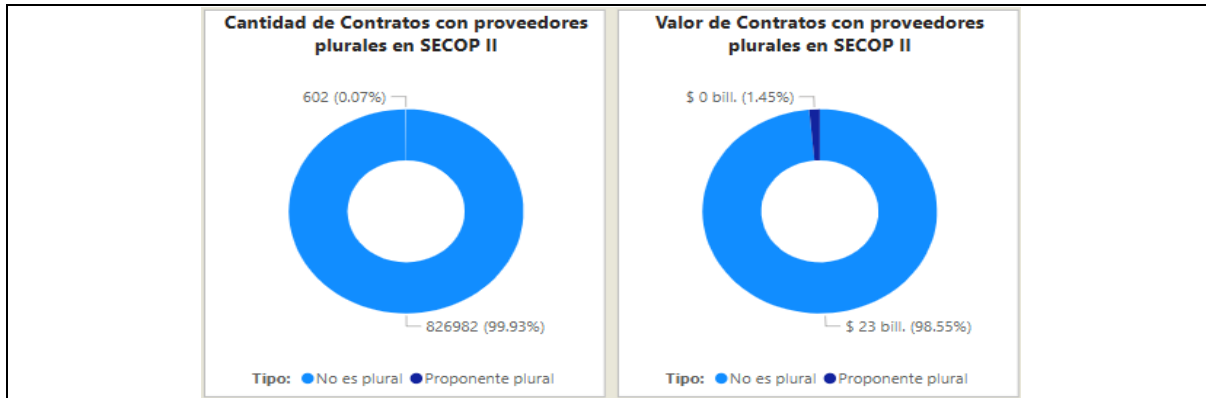
4. Realizar seguimiento de la prestación de los servicios de salud prestados en las diferentes IPS que operan en el Distrito de Barranquilla, para garantizar oportunidad, calidad, accesibilidad, continuidad, entre otros.
5. Asesorar los diferentes eventos masivos que organice la Secretaria Distrital de Salud en el marco de sus competencias.
6. Las demás que le sean asignadas en virtud de sus competencias, para el alcance de las metas de los proyectos, programas y el cumplimiento de los fines misionales de la Secretaría Distrital de Salud

IV. Análisis de oferta – Datos de Compra Pública

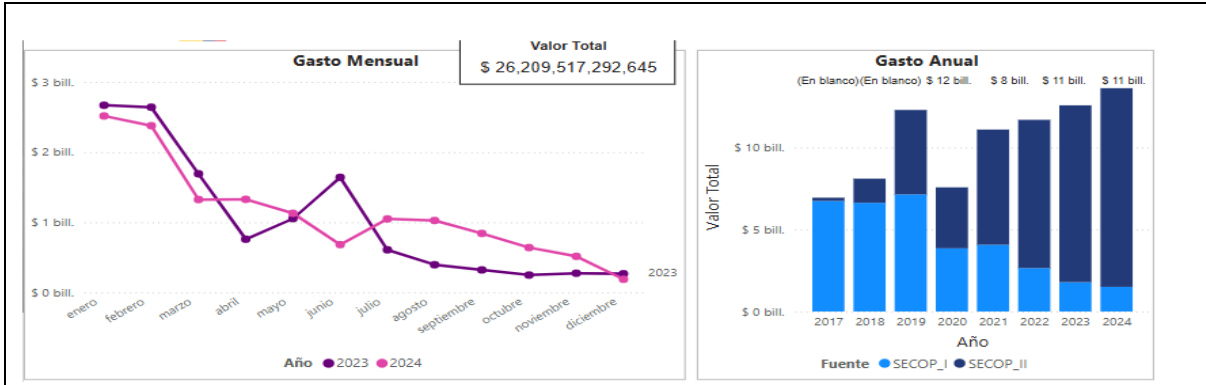
De acuerdo con la información obtenida en la consulta realizada en el modelo de abastecimiento estratégico; Análisis de la Oferta y Demanda de Colombia Compra Eficiente, frente a la búsqueda de empresas del sector cuyo objeto se describe con la prestación de servicios de apoyo a la gestión relacionado con el código 80111600. Se puede evidenciar que en el lapso del año 2023-2024 se suscribieron cerca de 1.06 mill de contratos a nivel nacional por valor de \$26 bill, donde participaron cerca de 510.10 mil proveedores, los cuales se relacionan a continuación:



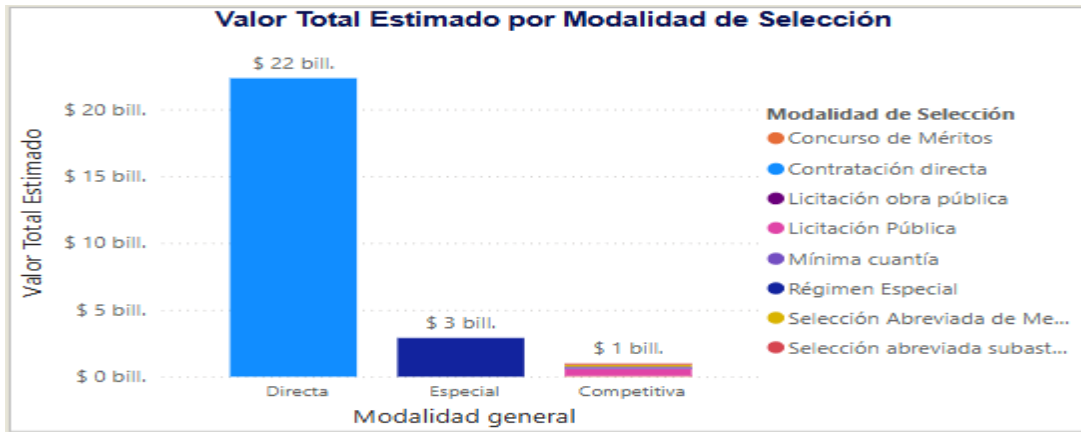
En las siguientes gráficas se evidencia que la mayoría de los contratos con objetos relacionados al expuesto en el presente análisis corresponden a proveedores no plurales con una participación del 99.93%. Así mismo, se relaciona el valor aproximado de los contratos ejecutados para proponentes singulares como para proponentes plurales:



Se proyecta el gasto anual de las distintas entidades a nivel nacional en contrataciones con objeto similar al señalado en el presente análisis del sector, tal y como se describe en grafica a continuación:



En el mismo sentido, teniendo en cuenta los códigos de naciones unidas relacionados en el presente análisis y habiendo consultado el histórico de contratación en la plataforma SECOP II, la Modalidad de Contratación para este tipo de procesos es de directa o régimen especial, teniendo la mayoría contrataciones directas, por valor de \$22 bill aproximadamente y en segundo lugar bajo la modalidad de Régimen Especial por un valor de \$3 bill, aproximadamente.



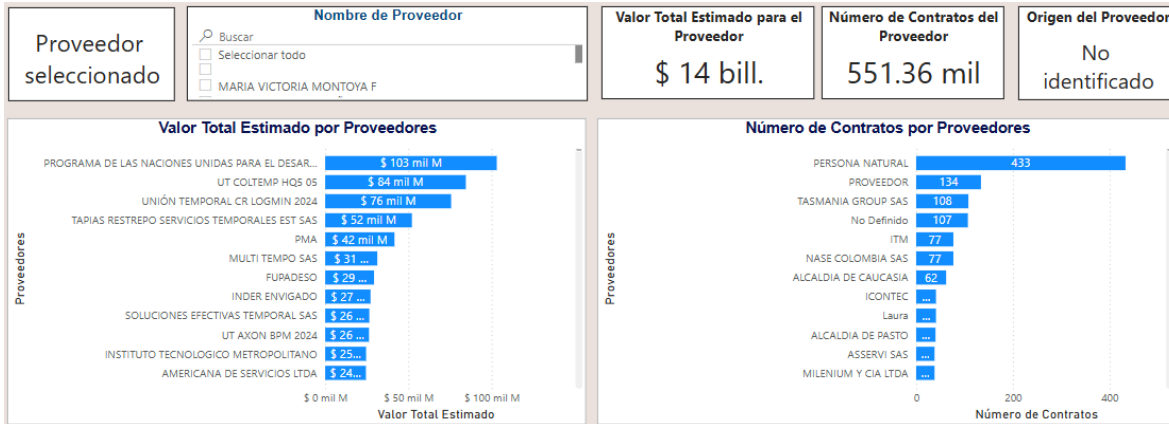
Estudio de la Demanda.

De acuerdo con la información obtenida en la consulta realizada en el modelo de abastecimiento estratégico **Análisis de la Demanda de Colombia Compra Eficiente**¹, se consultan los contratos celebrados relacionados con los códigos de clasificación relacionados a continuación:

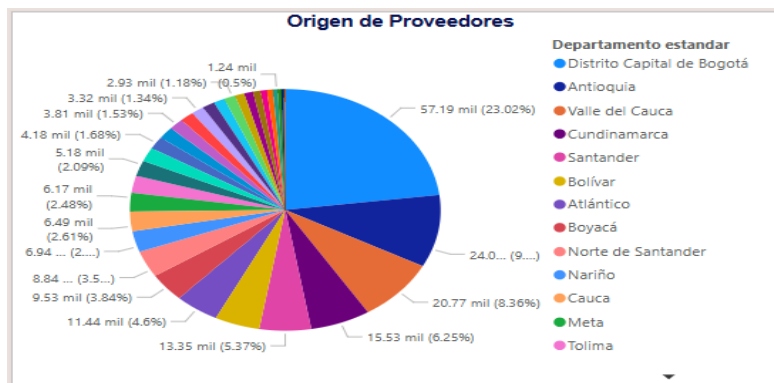
- 80111600 servicios de personal temporal

Una vez consultados, se evidencia que en la vigencia 2024 se suscribieron en la Nación alrededor de 551.36 mil contratos y se estima que el valor de estos fue cerca de \$14 billones de pesos aproximadamente, cuyos números de contratos por entidad se relacionan a continuación:

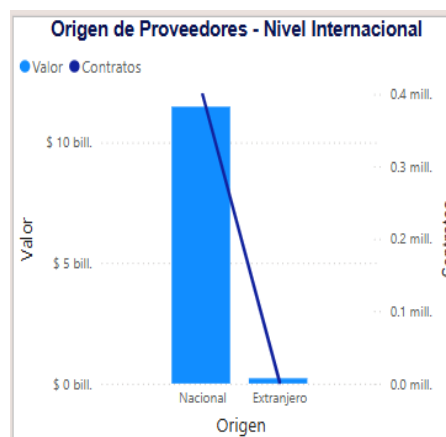
¹<https://www.colombiacompra.gov.co/content/herramienta-de-visualizacion-para-el-analisis-de-la-demanda-y-de-la-oferta>



Adicionalmente, podemos enfatizar que en el Distrito Capital de Bogotá se concentran la mayoría de los contratistas con un 23.02% como se muestra a continuación:



Respecto a la gráfica descrita a continuación “Origen de Proveedores-Nivel Internacional” podemos observar que la mayoría son contratistas nacionales y que en las vigencias 2023-2024 se suscribieron 399.545 contratos aproximadamente mientras que los contratistas de origen extranjero suscribieron alrededor de 1.388 contratos.



A continuación, podemos observar contrataciones similares celebradas en años anteriores:

AÑO	NUMERO DEL PROCESO	ENTIDAD	OBJETO	CUANTIA
2024	CD-11-2024-5622	DISTRITO ESPECIAL INDUSTRIAL Y PORTUARIO DE BARRANQUILLA	PRESTACIÓN DE SERVICIOS PROFESIONALES PARA ADELANTAR LAS ACCIONES EN EL PROGRAMA AMPLIADO DE INMUNIZACIÓN PAI DE LA SECRETARÍA DISTRITAL DE SALUD.	\$ 26.334.000
2024	CD-11-2024-5624	DISTRITO ESPECIAL INDUSTRIAL Y PORTUARIO DE BARRANQUILLA	PRESTACIÓN DE SERVICIOS PROFESIONALES PARA ADELANTAR LAS ACCIONES EN EL PROGRAMA AMPLIADO DE INMUNIZACIÓN PAI DE LA SECRETARÍA DISTRITAL DE SALUD	\$ 16.800.000
2024	CD-11-2024-5625	DISTRITO ESPECIAL INDUSTRIAL Y PORTUARIO DE BARRANQUILLA	PRESTACIÓN DE SERVICIOS PROFESIONALES PARA ADELANTAR LAS ACCIONES EN EL PROGRAMA AMPLIADO DE INMUNIZACIÓN PAI DE LA SECRETARÍA DISTRITAL DE SALUD	\$ 19.730.000
2024	CD-11-2024-5623	DISTRITO ESPECIAL INDUSTRIAL Y PORTUARIO DE BARRANQUILLA	PRESTACIÓN DE SERVICIOS PROFESIONALES PARA ADELANTAR LAS ACCIONES EN EL PROGRAMA AMPLIADO DE INMUNIZACIÓN PAI DE LA SECRETARÍA DISTRITAL DE SALUD	\$ 17.067.000
2024	CD-11-2024-3731	DISTRITO ESPECIAL INDUSTRIAL Y PORTUARIO DE BARRANQUILLA	LA PRESTACIÓN DE SERVICIOS PROFESIONALES PARA ADELANTAR LAS ACCIONES EN EL PROGRAMA AMPLIADO DE INMUNIZACIÓN PAI DE LA SECRETARIA DISTRITAL DE SALUD	\$26.400.000
2024	CD-11-2024-3732	DISTRITO ESPECIAL INDUSTRIAL Y PORTUARIO DE BARRANQUILLA	LA PRESTACIÓN DE SERVICIOS PROFESIONALES PARA ADELANTAR LAS ACCIONES EN EL PROGRAMA AMPLIADO DE INMUNIZACIÓN PAI DE LA SECRETARIA DISTRITAL DE SALUD	\$27.000.000

V. Análisis Económico

El valor de la futura contratación es de **CATORCE MILLONES DE PESOS M/L (\$14.000.000)** incluidos todos los tributos que se generen con ocasión a la celebración, ejecución y liquidación del contrato.

El plazo de ejecución será hasta 31 de diciembre de 2025, contados a partir de la fecha de inicio del mismo, una vez se cumplan los requisitos de perfeccionamiento y ejecución dispuestos en el artículo 41 de la ley 80 de 1993.


La Entidad estima que el contrato a celebrar es un contrato de Prestación de Servicios Profesionales y/o Apoyo a la Gestión, el cual se adelantará de acuerdo con lo establecido en el Literal h) del numeral 4° del artículo 2° de la Ley 1150 de 2007 y artículo 2.2.1.2.1.4.9 del Decreto 1082 de 2015, reconociendo como modalidad de contratación correspondiente la Contratación Directa.

Contratos de prestación de servicios profesionales y de apoyo a la gestión, o para la ejecución de trabajos artísticos que solo pueden encomendarse a determinadas personas naturales.

Las Entidades Estatales pueden contratar bajo la modalidad de contratación directa la prestación de servicios profesionales y de apoyo a la gestión con la persona natural o jurídica que esté en capacidad de ejecutar el objeto del contrato, siempre y cuando la Entidad Estatal verifique la idoneidad o experiencia requerida y relacionada con el área de que se trate. En este caso, no es necesario que la Entidad Estatal haya obtenido previamente varias ofertas, de lo cual el ordenador del gasto debe dejar constancia escrita.

Los servicios profesionales y de apoyo a la gestión corresponden a aquellos de naturaleza intelectual diferentes a los de consultoría que se derivan del cumplimiento de las funciones de la Entidad Estatal, así como los relacionados con actividades operativas, logísticas, o asistenciales.

Para constancia se firma en octubre de 2025



IVON LARA DE LA CRUZ

Asesora Externa

Secretaría General del Distrito

