

ANÁLISIS ECONÓMICO DEL SECTOR

CONTRATACIÓN DIRECTA

PRESTACIÓN DE SERVICIOS PROFESIONALES PARA BRINDAR ASESORÍA A LA SECRETARÍA DISTRITAL DE TRÁNSITO Y SEGURIDAD VIAL EN EL DESARROLLO DE LAS ACTIVIDADES DEL PROYECTO IMPLEMENTACIÓN DE ACCIONES DE CULTURA CIUDADANA PARA ACTORES VIALES

I. Introducción

El artículo 24 de la Constitución Política de Colombia establece que todo colombiano, con las limitaciones que disponga la ley, tiene derecho a circular libremente por el territorio nacional. Asimismo, el artículo 209 de la misma norma señala que la función administrativa está al servicio de los intereses generales y debe desarrollarse conforme a los principios de igualdad, moralidad, eficiencia, economía, celeridad, imparcialidad y publicidad. En concordancia con ello, la Secretaría Distrital de Tránsito y Seguridad Vial actúa como autoridad en esta materia en el Distrito de Barranquilla, orientando sus acciones a la promoción de una movilidad segura y ordenada dentro del marco legal vigente.

De acuerdo con el Decreto Acordal 0801 de 2020, artículo 94, la Secretaría de Tránsito y Seguridad Vial tiene entre sus funciones diseñar políticas y estrategias de educación, capacitación y sensibilización para fomentar una cultura ciudadana en tránsito, transporte y seguridad vial; ejercer la autoridad de tránsito en el Distrito; y formular, ejecutar y evaluar programas orientados al mejoramiento de la movilidad. Estas funciones incluyen la coordinación de actividades con la comunidad y organizaciones sociales, la socialización de medidas de movilidad y el fortalecimiento de comportamientos seguros en las vías.

El Plan de Desarrollo Territorial “Barranquilla a Otro Nivel 2024–2027”, adoptado mediante el Acuerdo N° 006 del 24 de mayo de 2024, contempla dentro de sus componentes estratégicos el de “Movilidad Segura, Accesible y Sostenible”, establecido en el artículo 18, orientado al mejoramiento de la movilidad de personas y carga, así como al fortalecimiento de la seguridad vial en el Distrito. Dentro de este componente, el artículo 18.3 desarrolla el programa “Transformación Cultural para una Mejor Movilidad”, que promueve una nueva cultura ciudadana basada en la corresponsabilidad y el respeto mutuo entre los actores viales.

En el marco de este programa se encuentra el proyecto “Implementación de Acciones de Cultura Ciudadana para Actores Viales”, cuyo objetivo es promover una cultura de prevención de siniestros viales mediante campañas educativas, actividades de sensibilización y estrategias de participación ciudadana. Este proyecto busca disminuir los accidentes de tránsito, lesiones y pérdidas humanas, mediante la educación continua como herramienta de cambio social y el fortalecimiento de valores y hábitos responsables en la vía.

Finalmente, con el fin de garantizar la continuidad de las acciones previstas y ante la certificación de la Secretaría de Gestión Humana sobre la falta de personal suficiente e idóneo en planta, la Secretaría de Tránsito y Seguridad Vial considera necesario contratar un (1) profesional para el desarrollo y la ejecución de actividades en el programa “Implementación de Acciones de Cultura Ciudadana para Actores Viales”. Esta contratación permitirá fortalecer la educación vial, la comunicación con los actores de las vías y el desarrollo de actividades orientadas a cumplir los objetivos del Plan de Desarrollo Distrital “Barranquilla a Otro Nivel 2024–2027”.

La clasificación de los bienes y servicios, objeto del Proceso de Contratación es el siguiente:

ITEM	Clasificación UNSPSC	Descripción
1	80111600	Servicios de personal temporal

Análisis de Mercado

Fuente: <https://www.dane.gov.co/files/operaciones/EMS/bol-EMS-ago2025.pdf> (15 de octubre 2025)

Variación anual de los ingresos nominales y contribución por tipo de ingresos, según subsector de servicios (agosto 2025p / agosto 2024)

En agosto de 2025, once de los dieciocho subsectores de servicios presentaron variación positiva en los ingresos totales, en comparación con agosto de 2024.

Tabla 1. Variación anual de los ingresos y contribución por tipo de ingresos, según subsector de servicios
Total nacional
Agosto 2025^p / agosto 2024

Clasificación CIIU Rev. 4 A.C.			Ingresos nominales	Ingresos por servicios	Venta de Mercancías	Otros ingresos
Sección	División	Descripción	Variación (%)	Contribución (PP)		
H	División 52	Almacenamiento y actividades complementarias al transporte	9,8	9,4	-0,1	0,5
H	División 53	Correo y servicios de mensajería	8,0	8,1	0,0	-0,1
I	División 56	Restaurantes, catering y bares	9,8	8,9	0,7	0,3
J	División 58	Actividades de edición	-1,7	-3,5	-0,8	2,5
J	División 59, excepto Clase 5920	Producción de películas cinematográficas y programas de televisión	-15,4	-16,5	1,7	-0,6
J	División 60 y Clase 6391	Actividades de programación y transmisión, agencias de noticias	5,4	6,7	0,1	-1,3
J	División 61	Telecomunicaciones	3,4	0,6	2,2	0,6
J	División 62, División 63, excepto Clase 6391	Desarrollo de sistemas informáticos y procesamiento de datos	0,8	2,7	-1,9	0,0
LN	Sección L, División 68 Sección N, Divisiones 7710, 7729 y 7730	Inmobiliarias, alquiler de maquinaria y equipo	-0,3	1,1	-1,4	0,0
M	Divisiones 69, 70, 71, 72, Clase 7320, División 74	Actividades profesionales científicas y técnicas	-0,0	-0,2	0,0	0,1
M	Clase 7310	Publicidad	-2,0	-1,9	-0,1	-0,0
N	Divisiones 78, 80 y 81, excepto Clase 8130	Actividades de empleo, seguridad e investigación privada, servicios a edificios	13,6	13,5	-0,1	0,1
N	Clase 8220	Actividades de centros de llamadas (Call center)	-6,1	-6,1	0,0	0,0
N	División 82 excepto Clase 8220	Actividades administrativas y de apoyo de oficina y otras actividades, excepto call center	15,7	15,5	0,0	0,3
P	Grupo 854	Educación superior privada	8,2	6,9	0,0	1,3
Q	Clase 8610	Salud humana privada con internación	3,2	3,5	-0,3	0,0
Q	División 86 excepto Clase 8610	Salud humana privada sin internación	3,3	3,1	0,0	0,2
S	Divisiones 90, 92, 93, 95 y 96	Otros servicios de entretenimiento y otros servicios	-0,8	1,1	-0,6	-1,3

Variación anual del personal ocupado total y contribución por tipo de contratación, según subsector de servicios (agosto 2025p / agosto 2024)

En agosto de 2025, siete de los dieciocho subsectores de servicios presentaron variación positiva en el personal ocupado total, en comparación con agosto de 2024.

Tabla 2. Variación anual del personal ocupado total y contribución por categoría de contratación, según subsector de servicios
Total nacional
Agosto 2025^p / agosto 2024

Clasificación CIIU Rev. 4 A.C.			Personal ocupado total ^{**}	Permanente	Temporal directo	Agencias	Militar ^{***} / Haza ciudad ^{***}
Sección	División	Descripción	Variación (%)	Contribución (PP)			
H	División 52	Almacenamiento y actividades complementarias al transporte	2,8	2,2	0,7	-0,1	--
H	División 53	Correo y servicios de mensajería	-1,4	-1,0	1,3	-1,8	--
I	División 56	Restaurantes, catering y bares	-1,3	1,6	-1,8	-1,1	--
J	División 58	Actividades de edición	-2,5	0,5	-3,7	0,7	--
J	División 59, excepto Clase 5920	Producción de películas cinematográficas y programas de televisión	2,2	3,8	1,6	-3,2	--
J	División 60 y Clase 6391	Actividades de programación y transmisión, agencias de noticias	0,4	-1,8	-0,3	2,5	--
J	División 61	Telecomunicaciones	-7,1	-4,5	-1,4	-1,2	--
J	División 62, División 63, excepto Clase 6391	Desarrollo de sistemas informáticos y procesamiento de datos	0,2	0,3	-0,1	0,0	--
LN	Sección L, División 68 Sección N, Divisiones 7710, 7729 y 7730	Inmobiliarias, alquiler de maquinaria y equipo	0,6	1,1	0,3	-0,7	--
M	Divisiones 69, 70, 71, 72, Clase 7320, División 74	Actividades profesionales científicas y técnicas	-4,4	-4,7	-1,8	0,2	--
M	Clase 7310	Publicidad	-0,7	1,1	-1,7	-0,2	--
N	Divisiones 78, 80 y 81, excepto Clase 8130	Actividades de empleo, seguridad e investigación privada, servicios a edificios	-0,6	0,3	-0,3	-0,1	-0,6
N	Clase 8220	Actividades de centros de llamadas (Call center)	-3,6	-0,6	-3,0	-0,1	--
N	División 82 excepto Clase 8220	Actividades administrativas y de apoyo de oficina y otras actividades, excepto call center	3,1	-1,4	5,6	-1,2	--
P	Grupo 854	Educación superior privada	-1,2	-0,2	-0,9	0,1	-0,1
Q	Clase 8610	Salud humana privada con internación	-1,7	-3,4	1,7	-0,1	--
Q	División 86 excepto Clase 8610	Salud humana privada sin internación	0,7	-1,5	1,7	0,5	--
S	Divisiones 90, 92, 93, 95 y 96	Otros servicios de entretenimiento y otros servicios	-0,2	-0,6	0,6	-0,2	--

Variación anual de los salarios y contribución por tipo de contratación, según subsector de servicios (agosto 2025p / agosto 2024)

En agosto de 2025, todos los subsectores de servicios presentaron variación positiva en los salarios, en comparación con agosto de 2024.

Tabla 3. Variación anual de los salarios y contribución por categoría de contratación, según subsector de servicios Total nacional Agosto 2025P / agosto 2024

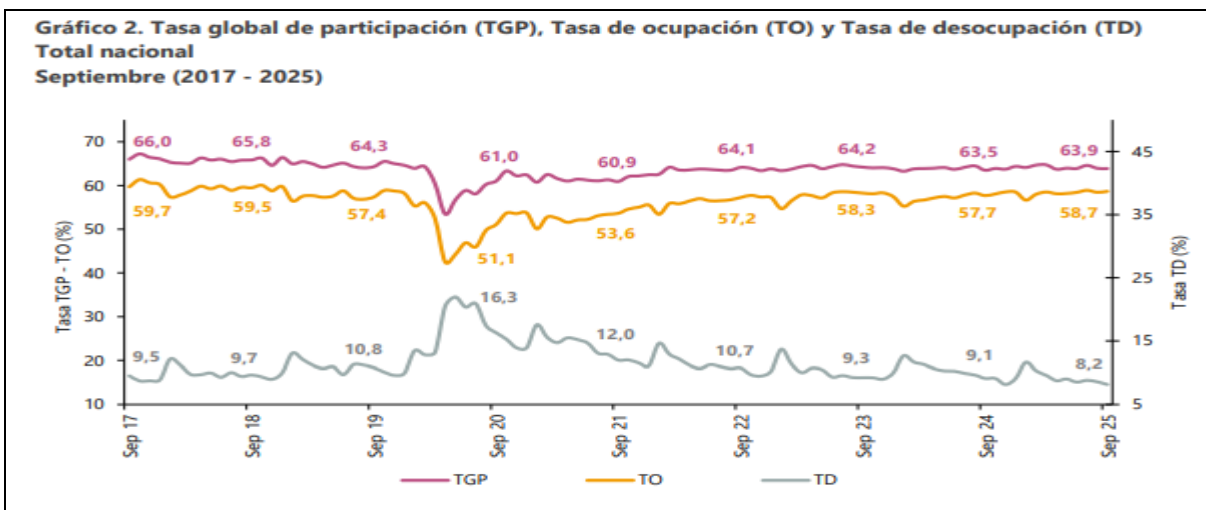
Sección	División	Descripción	Personal ocupado sin agencias*		Permanente	Temporal directo		Misión** Hora estándar***
			Variación (%)	Contribución (PP)		Contribución (PP)	Contribución (PP)	
H	División 52	Almacenamiento y actividades complementarias al transporte	5,8	3,8	3,8	2,0	--	
H	División 53	Correo y servicios de mensajería	13,3	10,0	10,0	3,3	--	
I	División 56	Restaurantes, catering y bares	14,5	7,4	7,4	7,1	--	
J	División 58	Actividades de edición	5,9	2,5	2,5	3,5	--	
J	División 59, excepto Clase 5920	Producción de películas cinematográficas y programas de televisión	5,7	1,4	1,4	4,3	--	
J	División 60 y Clase 6391	Actividades de programación y transmisión, agencias de noticias	3,5	1,3	1,3	2,2	--	
J	División 61	Telecomunicaciones	4,2	2,6	2,6	1,6	--	
J	División 62, División 63, excepto Clase 6391	Desarrollo de sistemas informáticos y procesamiento de datos	5,5	3,3	3,3	2,3	--	
LN	Sección L, División 68 Sección N, Divisiones 7710, 7729 y 7730	Inmobiliarias, alquiler de maquinaria y equipo	9,4	6,5	6,5	2,9	--	
M	Divisiones 69, 70, 71, 72, Clase 7320, División 74	Actividades profesionales científicas y técnicas	7,6	4,3	4,3	3,2	--	
M	Clase 7310	Publicidad	7,1	3,8	3,8	3,4	--	
N	Divisiones 78, 80 y 81, excepto Clase 8130	Actividades de empleo, seguridad e investigación privada, servicios a edificios	9,9	3,4	3,4	4,1	2,5	
N	Clase 8220	Actividades de centros de llamadas (Call center)	6,9	3,8	3,8	3,1	--	
N	División 82 excepto Clase 8220	Actividades administrativas y de apoyo de oficina y otras actividades, excepto call center	7,2	5,0	5,0	2,2	--	
P	Grupo 854	Educación superior privada	7,1	1,3	1,3	1,7	4,1	
Q	Clase 8610	Salud humana privada con internación	5,6	2,5	2,5	3,1	--	
Q	División 86 excepto Clase 8610	Salud humana privada sin internación	8,3	3,3	3,3	5,0	--	
S	Divisiones 90, 92, 93, 95 y 96	Otros servicios de entretenimiento y otros servicios	10,0	4,5	4,5	5,4	--	

Principales indicadores del mercado laboral – agosto de 2025

Fuente: <https://www.dane.gov.co/files/operaciones/GEIH/bol-GEIH-sep2025.pdf> (31 de octubre 2025)

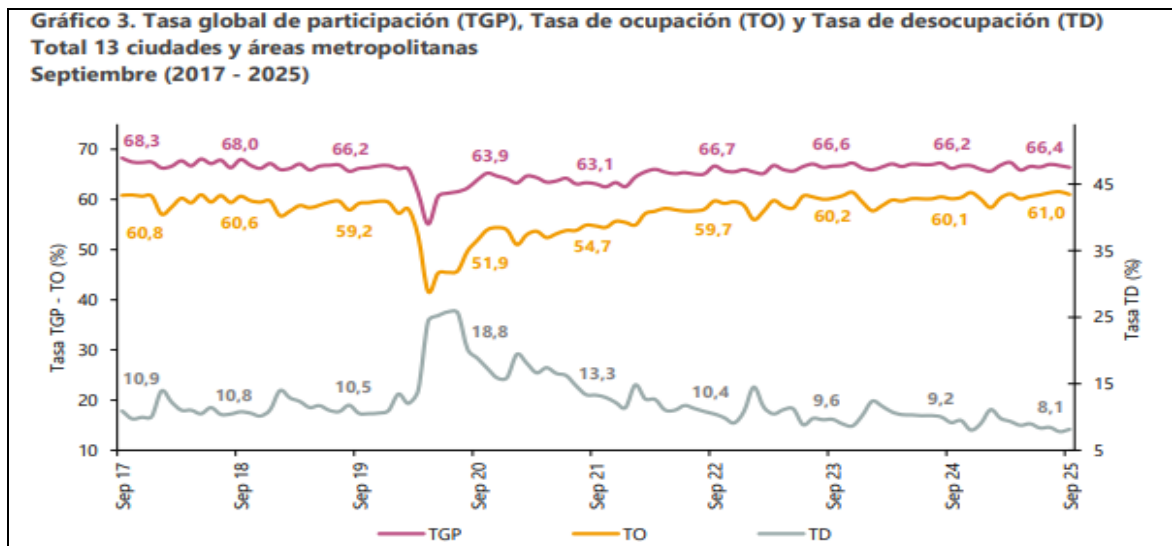
Indicadores de mercado laboral mes y trimestre para el total nacional y total 13 ciudades y áreas metropolitanas.

Para el mes de septiembre de 2025, la tasa de desocupación del total nacional fue 8,2%, lo que representó una disminución de 1,0 puntos porcentuales respecto al mismo mes de 2024 (9,1%). La tasa global de participación se ubicó en 63,9%, mientras que en septiembre de 2024 fue 63,5%. Finalmente, la tasa de ocupación fue 58,7%, lo que representó un aumento de 1,0 puntos porcentuales respecto al mismo mes del año anterior (57,7%).



Total 13 ciudades y áreas metropolitanas mensual

En septiembre de 2025, la tasa de desocupación en el total de las 13 ciudades y áreas metropolitanas fue 8,1%, mientras que en el mismo mes de 2024 fue 9,2%. Por su parte, la tasa global de participación se ubicó en 66,4% y la tasa de ocupación en 61,0%, mientras que en septiembre de 2024 estas tasas fueron 66,2% y 60,1%, respectivamente.



Población ocupada según rama de actividad, mes septiembre 2025.

En el mes de septiembre de 2025, el número de personas ocupadas en el total nacional fue 23.927 miles de personas. Las ramas que más aportaron positivamente a la variación de la población ocupada fueron Industrias manufactureras (1,1 puntos porcentuales); Administración pública y defensa, educación y atención de la salud humana (0,8 puntos porcentuales) y Alojamiento y servicios de comida (0,7 puntos porcentuales)

Tabla 1. Distribución porcentual, variación absoluta y contribución a la variación de la población ocupada según rama de actividad Total nacional Septiembre (2024 - 2025)

Rama de actividad	Total nacional				
	Septiembre 2024	Septiembre 2025	Distribución % 2025	Variación absoluta	Contribución en p.p.
Población ocupada	23.213	23.927	100	714	
Industrias manufactureras	2.429	2.674	11,2	244	1,1
Administración pública y defensa, educación y atención de la salud humana	2.809	2.997	12,5	188	0,8
Alojamiento y servicios de comida	1.758	1.926	8,1	168	0,7
Agricultura, ganadería, caza, silvicultura y pesca	3.249	3.371	14,1	122	0,5
Actividades financieras y de seguros	347	433	1,8	86	0,4
Construcción	1.495	1.561	6,5	66	0,3
Transporte y almacenamiento	1.788	1.854	7,7	66	0,3
Información y comunicaciones	380	427	1,8	47	0,2
Actividades inmobiliarias	255	282	1,2	27	0,1
Actividades artísticas, entretenimiento, recreación y otras actividades de servicios	1.997	2.007	8,4	9	0,0
Comercio y reparación de vehículos	4.058	4.038	16,9	-20	-0,1
Suministro de electricidad, gas, agua y gestión de desechos^	726	646	2,7	-79	-0,3
Actividades profesionales, científicas, técnicas y servicios administrativos	1.923	1.711	7,2	-212	-0,9

II. Técnico

La Secretaría Distrital de Tránsito y Seguridad vial, en virtud del programa Implementación de Acciones de Cultura Ciudadana para Actores Viales, busca desarrollar e implementar un programa integral de educación y cultura vial para mejorar la seguridad y eficiencia en la movilidad de los actores viales en el Distrito de Barranquilla, requiere contratar los servicios de Un (1) profesional que cumpla con el perfil de administradora de Comercio internacionales o áreas afines y experiencia Profesional de mínimo dos (2) años y seis (6) meses, para asesorar las diferentes actividades y procesos que se llevan a cabo Oficina de Educación y Cultura para la Seguridad Vial, las cuales están encaminadas a desarrollar estrategias que contienen formación, **socialización de campañas**, sensibilización y participación en eventos, que incluyen el sector educativo, productivo y la comunidad.

Este profesional también debe brindar acompañamiento durante el desarrollo de las diferentes campañas que contribuyen a la concientización y que van dirigidas a los actores viales, estas campañas y estrategias buscan disminuir el índice de accidentalidad en las vías, y se darán a conocer a través de los diferentes canales de divulgación dispuestos por la secretaria, así como también las comunicaciones que sean de interés para la comunidad en termino de movilidad, que serán divulgadas en las diferentes redes sociales de la Secretaría.

OBLIGACIONES GENERALES:

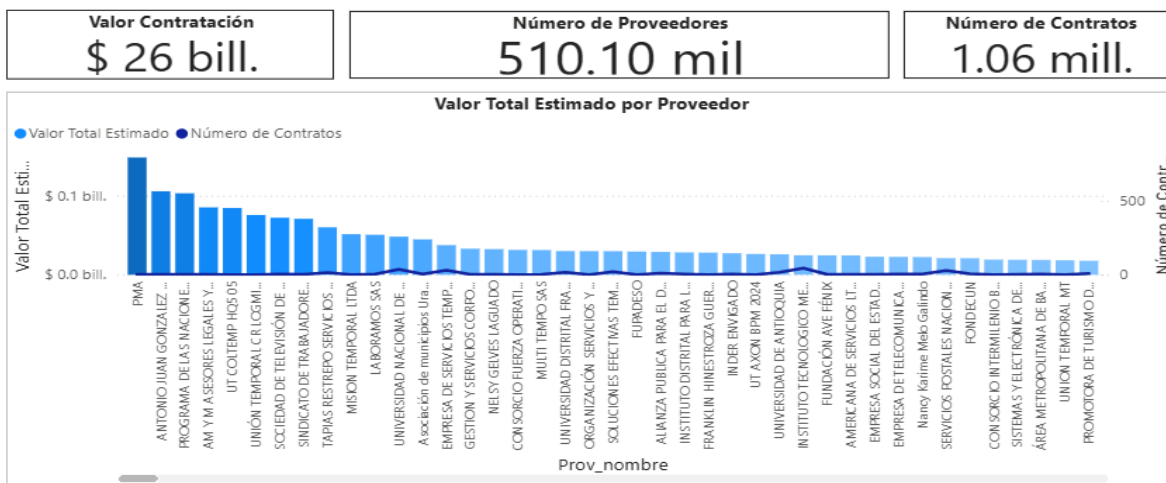
1. Cumplir con las cotizaciones al Sistema de Seguridad Social Integral durante la ejecución del contrato.
2. Mantener actualizados todos sus documentos en el Distrito, especialmente el RUT. En caso de algún cambio en su situación tributaria deberá presentar un nuevo RUT al área de cuentas de la Secretaria General y/o a la Oficina de Contabilidad de la Secretaria de Hacienda
3. Indicar al momento de presentar la propuesta si es o no responsable del IVA.
4. Efectuar el cargue de los documentos precontractuales a su cargo, en la plataforma SECOP II
5. Mantener actualizada la hoja de Vida y la Declaración de bienes y rentas en el Sigep
6. Realizarse el Examen Médico Ocupacional de conformidad con el Decreto 1072 de 2015 y mantenerlo vigente durante la ejecución del contrato
7. Afiliarse al Sistema de Riesgos Laborales
8. Asistir a las reuniones presenciales o virtuales que sean programadas por parte del supervisor del contrato
9. Cumplir con las demás obligaciones que se deriven de la esencia o naturaleza del contrato.
10. Prestar los servicios en los términos y condiciones establecidas y formuladas en la propuesta.
11. Mantener estricta reserva y confidencialidad sobre la información que conozca por causa o con ocasión del contrato.
12. Presentar al supervisor el del contrato un informe mensual sobre las actividades realizadas durante la ejecución del contrato.
13. Contar con las herramientas necesarias para la prestación del servicio.
14. El contratista deberá cancelar las estampillas Distritales que se generen con la suscripción del contrato, en el término máximo de diez (10) contados a partir de la suscripción de conformidad con lo dispuesto en el Estatuto tributario Distrital
15. Deberá cumplir con todas y cada una de las obligaciones contenidas en la Ley estatutaria 1581 de 2012 y Decreto reglamentario 1377 de 2013 de protección, confidencialidad de la información y uso adecuado de la misma acatando lo contemplado en la política de tratamiento de datos de la Alcaldía Distrital de Barranquilla.

OBLIGACIONES ESPECIFICAS

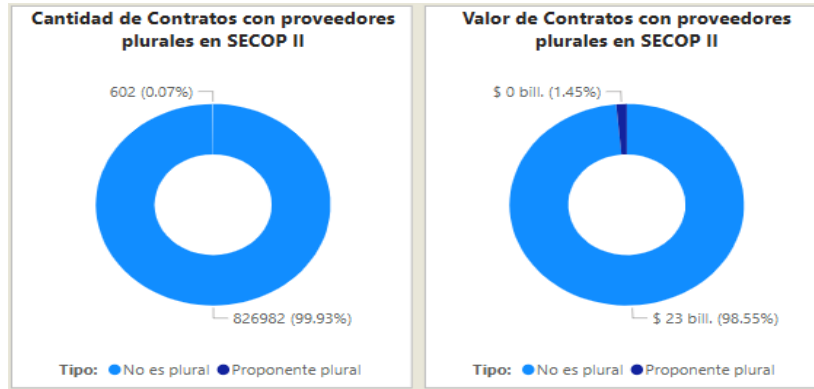
1. Liderar las diferentes estrategias desarrolladas por la Oficina de Educación y Cultura para la Seguridad Vial dirigidas al sector educativo, productivo, así como en espacio público.
2. Acompañar a la oficina de Educación y cultura para la seguridad vial en la implementación de las estrategias pedagógicas para impartir Educación y fomentar la cultura vial en el desarrollo del proyecto Implementación de Acciones de Cultura Ciudadana para Actores Viales.
3. Liderar y/o acompañar las capacitaciones de sensibilización dirigidas al sector educativo, productivo y/o en espacio público desarrolladas por la Oficina de Educación y Cultura para la Seguridad Vial.
4. Acompañar a la Oficina de Educación y Cultura para la Seguridad vial en las sesiones de trabajo y/o cualquier evento relacionado con el proyecto implementación de acciones de cultura ciudadana para actores viales en los diferentes sectores que le sean requeridas por el supervisor del contrato.
5. Coordinar la realización de actividades lúdico-recreativas dirigidas a los niños, niñas, adolescentes, población con discapacidad y adultos mayores.
6. Las demás que se deriven de la naturaleza del contrato, las asignadas por el supervisor

III. Análisis de oferta – Datos de Compra Pública

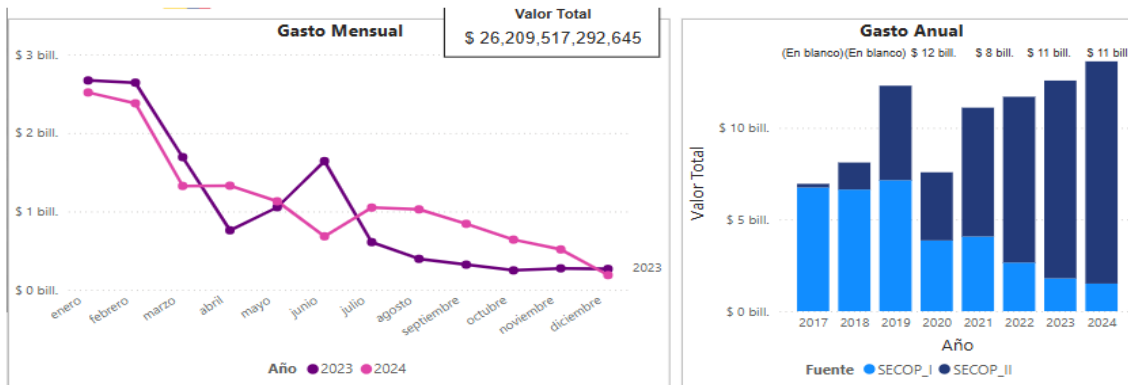
De acuerdo con la información obtenida en la consulta realizada en el modelo de abastecimiento estratégico; Análisis de la Oferta y Demanda de Colombia Compra Eficiente, frente a la búsqueda de empresas del sector cuyo objeto se describe con la prestación de servicios de apoyo a la gestión relacionado con el código 80111600. Se puede evidenciar que en el lapso del año 2023-2024 se suscribieron cerca de 1.06 mill de contratos a nivel nacional por valor de \$26 bill, donde participaron cerca de 510.10 mil proveedores, los cuales se relacionan a continuación:



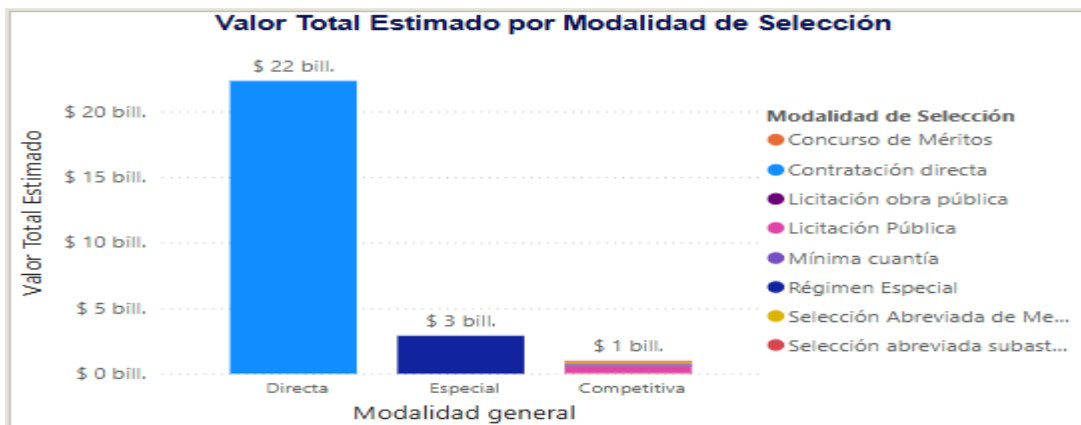
En las siguientes gráficas se evidencia que la mayoría de los contratos con objetos relacionados al expuesto en el presente análisis corresponden a proveedores no plurales con una participación del 99.93%. Así mismo, se relaciona el valor aproximado de los contratos ejecutados para proponentes singulares como para proponentes plurales:



Se proyecta el gasto anual de las distintas entidades a nivel nacional en contrataciones con objeto similar al señalado en el presente análisis del sector, tal y como se describe en grafica a continuación:



En el mismo sentido, teniendo en cuenta los códigos de naciones unidas relacionados en el presente análisis y habiendo consultado el histórico de contratación en la plataforma SECOP II, la Modalidad de Contratación para este tipo de procesos es de directa o régimen especial, teniendo la mayoría contrataciones directas, por valor de \$22 bill aproximadamente y en segundo lugar bajo la modalidad de Régimen Especial por un valor de \$3 bill, aproximadamente.

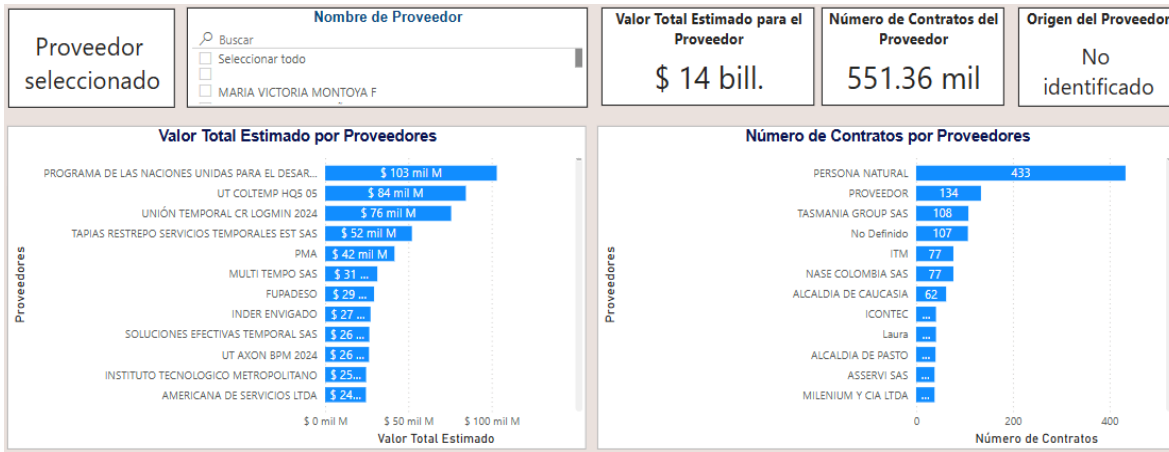


Estudio de la Demanda.

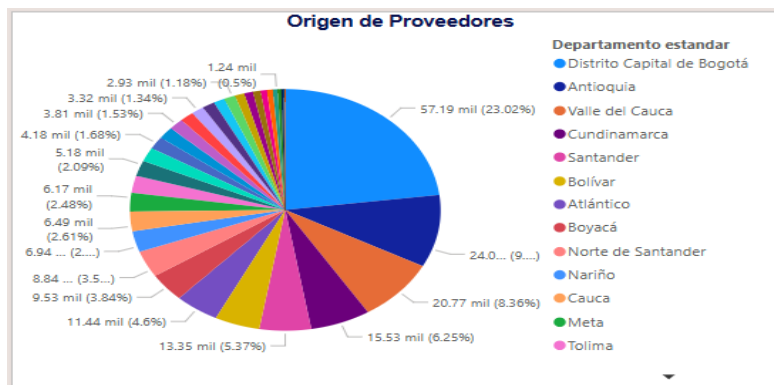
De acuerdo con la información obtenida en la consulta realizada en el modelo de abastecimiento estratégico **Análisis de la Demanda de Colombia Compra Eficiente¹**, se consultan los contratos celebrados relacionados con los códigos de clasificación relacionados a continuación:

- 80111600 servicios de personal temporal

Una vez consultados, se evidencia que en la vigencia 2024 se suscribieron en la Nación alrededor de 551.36 mil contratos y se estima que el valor de estos fue cerca de \$14 billones de pesos aproximadamente, cuyos números de contratos por entidad se relacionan a continuación:

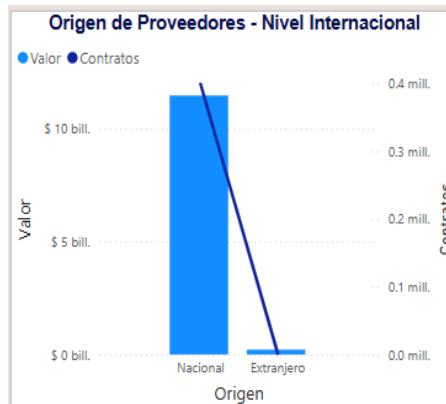


Adicionalmente, podemos enfatizar que en el Distrito Capital de Bogotá se concentran la mayoría de los contratistas con un 23.02% como se muestra a continuación:



Respecto a la gráfica descrita a continuación **“Origen de Proveedores-Nivel Internacional”** podemos observar que la mayoría son contratistas nacionales y que en las vigencias 2023-2024 se suscribieron 399.545 contratos aproximadamente mientras que los contratistas de origen extranjero suscribieron alrededor de 1.388 contratos.

¹<https://www.colombiacompra.gov.co/content/herramienta-de-visualizacion-para-el-analisis-de-la-demanda-y-de-la-oferta>



A continuación, podemos observar contrataciones similares celebradas en años anteriores:

AÑO	NUMERO DEL PROCESO	TIPO DE PROCESO	ENTIDAD	VIGENCIA	OBJETO	CUANTIA
2024	CD-04-2024-4645	contratación Directa	DISTRITO ESPECIAL INDUSTRIAL Y PORTUARIO DE BARRANQUILLA	137 días	PRESTACIÓN DE SERVICIOS PROFESIONALES PARA ASESORAR A LA SECRETARÍA DISTRITAL DE HACIENDA DEL DISTRITO DE BARRANQUILLA EN EL MONITOREO Y GENERACIÓN DE INFORMACIÓN ÚTIL SOBRE INVERSIÓN PÚBLICA	\$ 25.000.000
2024	CD-04-2024-4176	contratación Directa	DISTRITO ESPECIAL INDUSTRIAL Y PORTUARIO DE BARRANQUILLA	137 días	PRESTACIÓN DE SERVICIOS PROFESIONALES PARA ASESORAR A LA SECRETARÍA DISTRITAL DE HACIENDA DEL DISTRITO DE BARRANQUILLA EN EL MONITOREO Y GENERACIÓN DE INFORMACIÓN ÚTIL SOBRE INVERSIÓN PÚBLICA	\$ 24.000.000
2024	CD-04-2024-4506	contratación Directa	DISTRITO ESPECIAL INDUSTRIAL Y PORTUARIO DE BARRANQUILLA	137 días	PRESTACIÓN DE SERVICIOS PROFESIONALES PARA ASESORAR A LA SECRETARÍA DISTRITAL DE HACIENDA DEL DISTRITO DE BARRANQUILLA EN EL MONITOREO Y GENERACIÓN DE INFORMACIÓN ÚTIL SOBRE INVERSIÓN PÚBLICA	\$48.000.000

IV. Análisis Económico

El valor de la futura contratación es de **NUEVE MILLONES DE PESOS M/L (\$9.000.000)** incluidos todos los tributos que se generen con ocasión a la celebración, ejecución y liquidación del contrato.

El plazo de ejecución será hasta el Treinta y uno (31) de diciembre de 2025, contados a partir del cumplimiento de los requisitos legales de perfeccionamiento y ejecución dispuestos en el artículo 41 de la ley 80 de 1993.


La Entidad estima que el contrato a celebrar es un contrato de Prestación de Servicios Profesionales y/o Apoyo a la Gestión, el cual se adelantará de acuerdo con lo establecido en el Literal h) del numeral 4° del artículo 2° de la Ley 1150 de 2007 y artículo 2.2.1.2.1.4.9 del Decreto 1082 de 2015, reconociendo como modalidad de contratación correspondiente la Contratación Directa.

Contratos de prestación de servicios profesionales y de apoyo a la gestión, o para la ejecución de trabajos artísticos que solo pueden encomendarse a determinadas personas naturales.

Las Entidades Estatales pueden contratar bajo la modalidad de contratación directa la prestación de servicios profesionales y de apoyo a la gestión con la persona natural o jurídica que esté en capacidad de ejecutar el objeto del contrato, siempre y cuando la Entidad Estatal verifique la idoneidad o experiencia requerida y relacionada con el área de que se trate. En este caso, no es necesario que la Entidad Estatal haya obtenido previamente varias ofertas, de lo cual el ordenador del gasto debe dejar constancia escrita.

Los servicios profesionales y de apoyo a la gestión corresponden a aquellos de naturaleza intelectual diferentes a los de consultoría que se derivan del cumplimiento de las funciones de la Entidad Estatal, así como los relacionados con actividades operativas, logísticas, o asistenciales.

Para constancia se firma en noviembre de 2025



IVON LARA DE LA CRUZ

Asesora Externa

Secretaría General del Distrito

