

**INSTITUTO DEPARTAMENTAL DE RECREACIÓN Y DEPORTES DEL
ATLANTICO**

ANÁLISIS ECONÓMICO DEL SECTOR

CONTRATACIÓN DIRECTA

**OBJETO: PRESTACIÓN DE SERVICIOS PROFESIONALES PARA ASESORAR
AL INSTITUTO DEPARTAMENTAL DE RECREACIÓN Y DEPORTES DEL
ATLÁNTICO EN EL DESARROLLO DE SUS PROGRAMAS MISIONALES**

NOVIEMBRE DE 2025

1. INTRODUCCION

Mediante Ordenanza 000057 de 1998, se creó, conformó y organizó **EL INSTITUTO DEPARTAMENTAL DE RECREACION Y DEPORTES**, como un establecimiento publico del Orden Departamental, con autonomia administrativa, personeria juridica y patrimonio independiente; integrante del Sistema Nacional del Deporte la Recreacion y la Educacion Fisica, en terminos de la Ley 181 del 18 de enero de 1995.

La junta directiva del **INSTITUTO DEPARTAMENTAL DE RECREACION Y DEPORTES**, esta conformada por seis miembros y el Director. Dicha junta está integrada por:

- Un Representante del Gobernador.
- Un Representante del Instituto Colombiano de Deportes.
- Un Representante de las distintas ligas que operan en el departamento.
- Un Representante de los ented deportivos municipales.
- Un Representante del Sector Educativo.
- Un Representante de la actividad deportiva de los Limitados.

Son funciones de la Junta Directiva del INSTITUTO DEPARTAMENTAL DE RECREACION Y DEPORTES, las señaladas en el artículo 8° de la Ordenanza N° 000057 de 1998, así:

1. Aprobar el plan local del deporte, la recreacion y el aprovechamiento del tiempo libre elaborado por el Director; efectuar su seguimiento y evaluacion con la participacion de la comunidad.
2. Aprobar los planes y proyectos de Plan Sectorial y el Plan de Inversiones elaborado por el Director que deben incluirse en el Plan Nacional del Deporte, la Recreacion y la Educación.
3. Expedir el Presupuesto de rentas y Gastos del Instituto.
4. Expedir y aprobar los Estatutos del Instituto Departamental de Recreación y Deporte del Atlántico “INDEPORTES”.
5. Las demás que señale la ley y los estatutos.

El artículo 2° de la Constitución Política, establece que “Son fines esenciales del Estado: servir a la comunidad, promover la prosperidad general y garantizar la efectividad de los principios, derechos y deberes consagrados en la Constitución.” En este sentido, el artículo 52 de la Carta Fundamental reconoce el derecho de todas las personas a la recreación, a la práctica del deporte y el aprovechamiento del tiempo libre, señalando que el deporte y la recreación forman parte de la educación y constituyen gasto público social.

El INSTITUTO DEPARTAMENTAL DE RECREACION Y DEPORTES tiene como objeto “Generar y brindar a la comunidad oportunidades de participación en los procesos de iniciación, formación, fomento y práctica del deporte, la recreación y el aprovechamiento del tiempo libre, la educación física y la educación extra escolar, como contribución al desarrollo integral del individuo para el mejoramiento de la calidad de vida de los habitantes del Departamento del Atlántico.

Que el **INSTITUTO DEPARTAMENTAL DE RECREACION Y DEPORTES**, tiene entre sus funciones:

- Estimular la participación comunitaria y la integración funcional en los términos de la Constitución Política, a Ley 181 de 1995 y las demás normas que lo rigen.
- Coordinar y desarrollar programas y actividades que permitan fomentar las prácticas del deporte, la recreación y el aprovechamiento del tiempo libre en el territorio departamental.
- Prestar asistencia técnica y administrativa a los municipios y demás entidades del Sistema Nacional del Deporte en el Territorio de la jurisdicción.
- Participar en la elaboración y ejecución de programas de cofinanciación de la construcción, ampliación y mejoramiento de las instalaciones deportivas de los municipios.
- Proponer y aprobar en lo de su competencia, el Plan Departamental para el desarrollo del Deporte, la Recreación y aprovechamiento del tiempo libre.
- Promover, difundir y fomentar la práctica de la educación física, el deporte y la recreación en el territorio Departamental.
- Cooperar con los municipios y las entidades deportivas y recreativas en la planeación y difusión de la actividad física, el deporte y la recreación y atender a su financiamiento de acuerdo con los planes y programas que aquellos presenten.
- Promover la participación del sector privado e interinstitucional en las diferentes disciplinas deportivas, la educación extraescolar y el aprovechamiento del tiempo libre.

La Ley 181 de 1995 determina como función de los entes deportivos departamentales, coordinar y desarrollar programas en el campo del deporte, así como su promoción y difusión en el territorio departamental, de acuerdo a los planes y programas que aquellos presenten, tal como lo establece la Ordenanza No.00057 de 1998 de creación del Instituto.

Teniendo en cuenta que es necesario optimizar el funcionamiento del Instituto Departamental de Recreación y Deportes del Atlántico, se considera necesario y oportuno contratar una persona natural que brinden apoyo y acompañamiento al Instituto, para ello se considera necesario llevar a cabo la **PRESTACIÓN DE SERVICIOS PROFESIONALES PARA ASESORAR AL INSTITUTO DEPARTAMENTAL DE RECREACIÓN Y DEPORTES DEL ATLÁNTICO EN EL DESARROLLO DE SUS PROGRAMAS MISIONALES.**

La clasificación de los bienes y servicios, objeto del Proceso de Contratación, son los siguientes:

ITEM	Clasificación UNSPSC	Producto
1	80111600	Servicios de personal temporal

2. DEFINICIÓN DEL SECTOR ECONÓMICO A QUE PERTENECE EL CONTRATO:

El banco de la república realiza la clasificación de los sectores económicos de la siguiente manera:

La actividad económica está dividida en sectores económicos. Cada sector se refiere a una parte de la actividad económica cuyos elementos tienen características comunes, guardan una unidad y se diferencian de otras agrupaciones. Su división se realiza de acuerdo con los procesos de producción que ocurren al interior de cada uno de ellos.

Según la división de la economía clásica, los sectores de la economía son los siguientes:

- Sector primario o sector agropecuario.
- Sector secundario o sector Industrial.
- Sector terciario o sector de servicios.

Teniendo en cuenta que el presente objeto corresponde a actividades que desarrollan las personas naturales o jurídicas, tendientes a colaborar en la ejecución eficiente de proyectos, tareas de administración y gestión de entidades públicas o privadas, se ubicará dentro del Sector terciario o de servicios.

Dentro del sector de servicios en Colombia se tienen como principales productos/servicios:

- Publicidad
- **Actividades profesionales científicas y técnicas**
- cinematográficas y programas de televisión
- Educación superior privada
- Desarrollo de sistemas informáticos y procesamiento de datos
- **Actividades administrativas y de apoyo de oficina y otras actividades**
- Otros servicios de entretenimiento y otros servicios
- Restaurantes, catering y bares
- Actividades de programación y transmisión, agencias de noticias
- Inmobiliarias, de alquiler y arrendamiento
- Correo y servicios de mensajería
- Telecomunicaciones
- Almacenamiento y actividades complementarias al transporte

- Actividades de empleo, seguridad e investigación privada, servicios a edificios
- Salud humana privada
- Producción de películas

A continuación, se revisarán los aspectos generales del sector que resulten relevantes en el Proceso de Contratación teniendo en cuenta fuentes de información estadísticas oficiales como lo es el DANE.

3. ASPECTOS GENERALES

3.1 CONTEXTO INTERNACIONAL

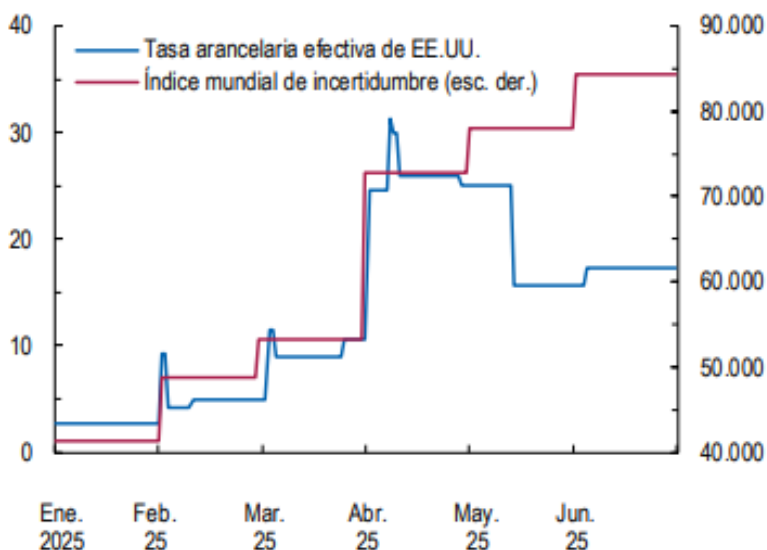
<https://www.imf.org/es/Publications/WEO/Issues/2025/07/29/world-economic-outlook-update-july-2025>

PERSPECTIVA DE LA ECONOMIA MUNDIA

Se proyectan tasas de crecimiento mundial del 3,0% en 2025 y 3,1% en 2026. El pronóstico para 2025 se sitúa 0,2 puntos porcentuales por encima del pronóstico de referencia de Perspectivas de la economía mundial (informe WEO) de abril de 2025, y es 0,1 puntos porcentuales superior al pronóstico para 2026. Esto se debe a que el adelantamiento de las importaciones antes de la subida de los aranceles ha sido más marcado de lo previsto; a unas tasas arancelarias efectivas medias de Estados Unidos más bajas que las anunciadas en abril; a una mejora de las condiciones financieras, en particular a causa del debilitamiento del dólar estadounidense; y a medidas de expansión fiscal en ciertas jurisdicciones de importancia. Se prevé que el nivel general de inflación a escala mundial descienda al 4,2% en 2025 y 3,6% en 2026, lo que supone una trayectoria similar a la proyectada en abril. El panorama general oculta notables diferencias entre países, y los pronósticos apuntan a que la inflación permanecerá por encima del nivel fijado como meta en Estados Unidos y que será más moderada en otras economías importantes.

GRAFICO 1.

ARANCELES E INCERTIDUMBRE MUNDIAL



Fuentes: Organización Mundial del Comercio, base de datos del Índice mundial de incertidumbre (WUI) y cálculos del personal técnico del FML.

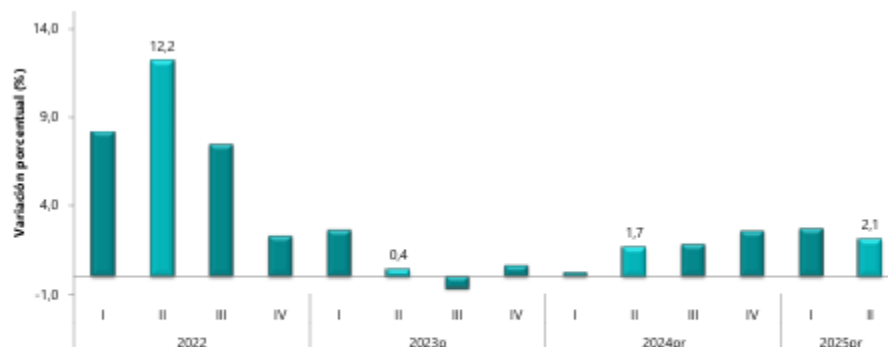
Las perspectivas están expuestas a factores adverso. Un repunte de las tasas arancelarias efectivas podría refrenar el crecimiento. La elevada incertidumbre podría empezar a lastrar más la actividad, al tiempo que van venciendo los plazos para la aplicación de aranceles adicionales sin que se logren avances en torno a acuerdos sustanciales y permanentes. Las tensiones geopolíticas podrían provocar trastornos en las cadenas mundiales de suministro y hacer subir los precios de las materias primas. Un aumento de los déficits fiscales o de la aversión al riesgo podría incrementar las tasas de interés a largo plazo y endurecer las condiciones financieras mundiales. Esto, sumado a las inquietudes de fragmentación, podría reactivar la volatilidad en los mercados financieros. Por el lado positivo, el crecimiento mundial podría verse incentivado si las negociaciones comerciales desembocan en un marco predecible y una disminución de los aranceles. Las políticas tienen que generar confianza, previsibilidad y sostenibilidad y, para ello, deben calmar las tensiones, preservar la estabilidad financiera y de los precios, reponer los márgenes de maniobra fiscal y ejecutar reformas estructurales sumamente necesarias.

3.2 CONTEXTO NACIONAL

3.2.1 Producto Interno Bruto (PIB)

<https://www.dane.gov.co/files/operaciones/PIB/cp-PIB-IItrim2025.pdf>

GRAFICO 2 PRODUCTO INTERNO BRUTO (PIB) TASA DE CRECIMIENTO ANUAL EN VOLUMEN 2022-I – 2025-II



Fuente: DANE, PIB_T

¹Serie originales encadenadas de volumen con año de referencia 2015

^pprovisional

^{pr}preliminar

En el segundo trimestre de 2025pr, comparado con el trimestre inmediatamente anterior, el PIB crece 0,5% en su serie ajustada por efecto estacional y calendario.

Durante el primer semestre de 2025pr, el PIB presenta un crecimiento de 2,4%, respecto al mismo periodo del año anterior.

En el segundo trimestre de 2025pr, el PIB en su serie original crece 2,1% respecto al mismo periodo del año anterior.

La actividad económica que más contribuye al crecimiento anual del segundo trimestre de 2025pr es Comercio al por mayor y al por menor; reparación de vehículos automotores y motocicletas; Transporte y almacenamiento; Alojamiento y servicios de comida que crece 5,6% y contribuye 1,1 puntos porcentuales a la variación anual del valor agregado, en su serie original.

Enfoque de la producción

- En el segundo trimestre de 2025pr, el Producto Interno Bruto en su serie original crece 2,1% respecto al mismo periodo de 2024pr. Las actividades económicas que más contribuyen a la dinámica del valor agregado son:
- Comercio al por mayor y al por menor; reparación de vehículos automotores y motocicletas; Transporte y almacenamiento; Alojamiento y servicios de comida crece 5,6% (contribuye 1,1 puntos porcentuales a la variación anual).
- Agricultura, ganadería, caza, silvicultura y pesca crece 3,8% (contribuye 0,4 puntos porcentuales a la variación anual).

- Administración pública y defensa; planes de seguridad social de afiliación obligatoria; Educación; Actividades de atención de la salud humana y de servicios sociales crece 1,8% (contribuye 0,3 puntos porcentuales a la variación anual).

Durante el primer semestre de 2025pr, respecto al mismo periodo del año anterior, el Producto Interno Bruto presenta un crecimiento de 2,4%. Las actividades económicas que más contribuyen a la dinámica del valor agregado son:

- Comercio al por mayor y al por menor; reparación de vehículos automotores y motocicletas; Transporte y almacenamiento; Alojamiento y servicios de comida crece 4,8% (contribuye 1,0 puntos porcentuales a la variación anual).
- Agricultura, ganadería, caza, silvicultura y pesca crece 5,3% (contribuye 0,5 puntos porcentuales a la variación anual).
- Actividades artísticas, de entretenimiento y recreación y otras actividades de servicios; Actividades de los hogares individuales en calidad de empleadores; actividades no diferenciadas de los hogares individuales como productores de bienes y servicios para uso propio crece 11,4% (contribuye 0,5 puntos porcentuales a la variación anual).

TABLA N° 1
PRODUCTO INTERNO BRUTO (PIB)
Enfoque de la producción
Tasa de Crecimiento (%) anual, año corrido y trimestral en volumen por actividad económica.
2025 segundo trimestre.

Actividad económica	Serie original		Serie ajustada por efecto estacional y calendario
	Anual	Año corrido	Trimestral
	2025 ^{pr} - II / 2024 ^{pr} - II	2025 ^{pr} / 2024 ^{pr}	2025 ^{pr} - II / 2025 ^{pr} - I
Agricultura, ganadería, caza, silvicultura y pesca	3,8	5,3	1,5
Explotación de minas y canteras	-10,2	-7,6	-5,1
Industrias manufactureras	0,9	1,1	1,0
Suministro de electricidad, gas, vapor y aire acondicionado ²	0,9	-0,3	1,0
Construcción	-3,5	-3,3	-0,1
Comercio al por mayor y al por menor ³	5,6	4,8	0,03
Información y comunicaciones	3,0	1,8	2,3
Actividades financieras y de seguros	2,8	3,0	0,8
Actividades inmobiliarias	2,0	2,0	0,6
Actividades profesionales, científicas y técnicas ⁴	1,5	1,3	0,7
Administración pública, defensa, educación y salud ⁵	1,8	2,7	-0,04
Actividades artísticas, de entretenimiento y recreación y otras actividades de servicios ⁶	7,5	11,4	-2,4
Valor agregado bruto	2,1	2,4	0,3
Impuestos menos subvenciones sobre los productos	2,4	2,3	0,3
Producto Interno Bruto	2,1	2,4	0,5

Fuente: DANE, PIB_T

^Ppreliminar

¹Series encadenadas de volumen con año de referencia 2015.

²Suministro de electricidad, gas, vapor y aire acondicionado; Distribución de agua; evacuación y tratamiento de aguas residuales, gestión de desechos y actividades de saneamiento ambiental.

³Comercio al por mayor y al por menor; reparación de vehículos automotores y motocicletas; Transporte y almacenamiento; Alojamiento y servicios de comida.

⁴Actividades profesionales, científicas y técnicas; Actividades de servicios administrativos y de apoyo.

⁵Administración pública y defensa; planes de seguridad social de afiliación obligatoria; Educación; Actividades de atención de la salud humana y de servicios sociales.

⁶Actividades artísticas, de entretenimiento y recreación y otras actividades de servicios; Actividades de los hogares individuales en calidad de empleadores; actividades no diferenciadas de los hogares individuales como productores de bienes y servicios para uso propio.

Enfoque del gasto

En el segundo trimestre de 2025^{pr}, el Producto Interno Bruto en su serie original crece 2,1% respecto al mismo periodo de 2024^{pr}. Esta dinámica se explica por los siguientes comportamientos del componente del gasto:

- Gasto en consumo final crece 3,8%.
- Formación bruta de capital crece 6,4%.
- Exportaciones decrecen 1,6%.
- Importaciones crecen 9,7%.

Durante el primer semestre de 2025pr, respecto al mismo periodo del año anterior, el Producto Interno Bruto presenta un crecimiento de 2,4%. Esta dinámica se explica por los siguientes comportamientos del componente del gasto:

- Gasto en consumo final crece 3,8%.
- Formación bruta de capital crece 7,3%.
- Exportaciones crecen 0,7%.
- Importaciones crecen 10,7%.

TABLA N° 2
PRODUCTO INTERNO BRUTO (PIB)
Componente del gasto
Tasa de Crecimiento (%) anual año corrido y trimestral en volumen
2025 segundo trimestre.

Componente del gasto	Serie original		Serie ajustada por efecto estacional y calendario
	Anual	Año corrido	Trimestral
	2025 ^{pr} - II / 2024 ^{pr} - II	2025 ^{pr} / 2024 ^{pr}	2025 ^{pr} - II / 2025 ^{pr} - I
Demanda final interna ²	4,2	4,4	1,2
Gasto de consumo final ³	3,8	3,8	0,7
Formación bruta de capital ⁴	6,4	7,3	2,7
Exportaciones	-1,6	0,7	-0,3
Importaciones	9,7	10,7	2,6
Producto Interno Bruto	2,1	2,4	0,5

Fuente: DANE, PIB_T

^{pr}preliminar

¹Series encadenadas de volumen con año de referencia 2015.

²La demanda final interna incluye el gasto de consumo final y la formación bruta de capital.

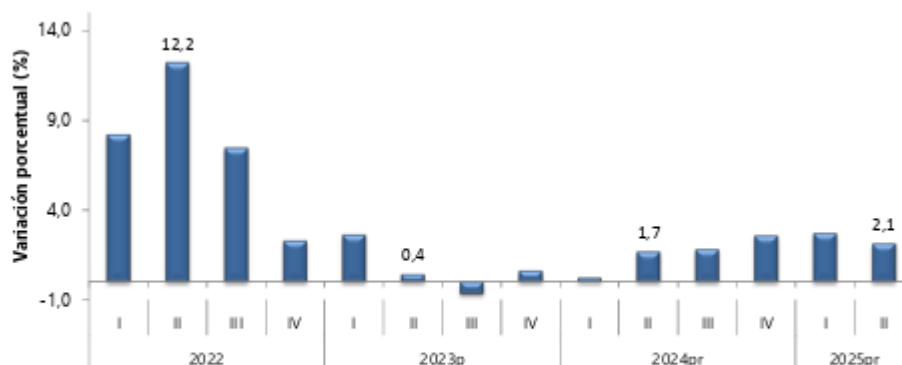
³Incluye consumo final de los hogares, consumo final de gobierno y las instituciones sin fines de lucro que sirven a los hogares.

⁴La formación bruta de capital incluye la formación bruta de capital fijo, la variación de existencias y la adquisición menos disposición de objetos valiosos.

<https://www.dane.gov.co/files/operaciones/PIB/bol-PIB-1ltrim2025.pdf>

Valor agregado por actividad económica

Grafico 2
Producto Interno Bruto
Tasa de Crecimiento en volumen 2022-1 / 2025 - II



Fuente: DANE, PIB_T

¹Serie encadenadas de volumen con año de referencia 2015

^ppreliminar

^{pr}provisional

Agricultura, ganadería, caza, silvicultura y pesca

En el segundo trimestre de 2025pr, el valor agregado de la agricultura, ganadería, caza, silvicultura y pesca crece 3,8% en su serie original, respecto al mismo periodo de 2024pr. Esta dinámica se explica por los siguientes comportamientos:

- Cultivos agrícolas transitorios; cultivos agrícolas permanentes; propagación de plantas (actividades de viveros, excepto viveros forestales); actividades de apoyo a la agricultura y la ganadería y posteriores a la cosecha; explotación mixta (agrícola y pecuaria) y caza ordinaria y mediante trampas; y actividades de servicios conexas crece 5,3%.
- Cultivo permanente de café decrece 15,8%.
- Ganadería crece 8,1%.
- Silvicultura y extracción de madera crece 0,7%.
- Pesca y acuicultura crece 25,0%.

Respecto al trimestre inmediatamente anterior en su serie ajustada por efecto estacional y calendario, el valor agregado de la agricultura, ganadería, caza, silvicultura y pesca crece en 1,5%, cuando se observa el comportamiento de las actividades económicas relacionadas:

- Cultivos agrícolas transitorios; cultivos agrícolas permanentes; propagación de plantas (actividades de viveros, excepto viveros forestales); actividades de apoyo a la agricultura y la ganadería y posteriores a la cosecha; explotación mixta (agrícola y pecuaria) y caza ordinaria y mediante trampas; y actividades de servicios conexas crece 3,1%.
- Cultivo permanente de café decrece 14,1%.
- Ganadería crece 2,0%.
- Silvicultura y extracción de madera crece 0,8%.

- Pesca y acuicultura crece 4,8%

TABLA N° 3
AGRICULTURA, GANADERIA, CAZA, SILVICULTURA Y PESCA
TASAS DE CRECIMIENTO EN VOLUMEN
SEGUNDOTRIMESTRE 2025

Actividad económica	Tasas de crecimiento (%)		
	Serie original		Serie ajustada por efecto estacional y calendario
	Anual	Año corrido	Trimestral
	2025 ^{Pr} -II / 2024 ^{Pr} -II	2025 ^{Pr} / 2024 ^{Pr}	2025 ^{Pr} -II / 2025 ^{Pr} -I
Cultivos agrícolas transitorios; cultivos agrícolas permanentes ²	5,3	3,6	3,1
Cultivo permanente de café	-15,8	6,4	-14,1
Ganadería	8,1	8,5	2,0
Silvicultura y extracción de madera	0,7	5,8	0,8
Pesca y acuicultura	25,0	21,5	4,8
Agricultura, ganadería, caza, silvicultura y pesca	3,8	5,3	1,5

Fuente: DANE, PIB_T

^{Pr} preliminar

¹Series encadenadas de volumen con año de referencia 2015.

²Cultivos agrícolas transitorios; cultivos agrícolas permanentes; propagación de plantas (actividades de viveros, excepto viveros forestales); actividades de apoyo a la agricultura y la ganadería, y posteriores a la cosecha, explotación mixta (agrícola y pecuaria) y caza ordinaria y mediante trampas y actividades de servicios conexas.

Actividades profesionales, científicas y técnicas

En el segundo trimestre de 2025pr, el valor agregado de las actividades profesionales, científicas y técnicas; y actividades de servicios administrativos y de apoyo crece 1,5% en su serie original, respecto al mismo periodo de 2024pr. Esta dinámica se explica por los siguientes comportamientos:

- Actividades profesionales, científicas y técnicas crece 1,0%.
- Actividades de servicios administrativos y de apoyo crece 1,8%.

Respecto al trimestre inmediatamente anterior en su serie ajustada por efecto estacional y calendario, el valor agregado de las actividades profesionales, científicas y técnicas; y actividades de servicios administrativos y de apoyo crece en 0,7%, cuando se observa el comportamiento de las actividades económicas relacionadas:

- Actividades profesionales, científicas y técnicas crece 0,6%.
- Actividades de servicios administrativos y de apoyo crece 0,4%.

TABLA 4
Actividades profesionales, científicas y técnicas¹ Tasas de crecimiento en volumen
Segundo trimestre 2025pr

Actividad económica	Tasas de crecimiento (%)		
	Serie original		Serie ajustada por efecto estacional y calendario
	Anual	Año corrido	Trimestral
	2025 ^{pr} -II / 2024 ^{pr} -II	2025 ^{pr} / 2024 ^{pr}	2025 ^{pr} -II / 2025 ^{pr} -I
Actividades profesionales, científicas y técnicas	1,0	1,0	0,6
Actividades de servicios administrativos y de apoyo	1,8	1,6	0,4
Actividades profesionales, científicas y técnicas¹	1,5	1,3	0,7

Fuente: DANE, PIB_T

^{pr} preliminar

¹Actividades profesionales, científicas y técnicas; Actividades de servicios administrativos y de apoyo.

²Series encadenadas de volumen con año de referencia 2015.

3.2.2 INDICE DE PRECIOS AL CONSUMIDOR (IPC)

<https://www.dane.gov.co/index.php/estadisticas-por-tema/precios-y-costos/indice-de-precios-al-consumidor-ipc/ipc-informacion-tecnica>

En el mes de septiembre de 2025, el IPC registró una variación de 0,32% en comparación con agosto de 2025, cinco divisiones se ubicaron por encima del promedio nacional (0,32%): Información y comunicación (1,43%), Educación (1,39%), Bebidas alcohólicas y tabaco (1,07%), Salud (0,60%) y por último, Bienes y servicios diversos (0,44%). Por debajo se ubicaron: Alojamiento, agua, electricidad, gas y otros combustibles (0,31%), Prendas de vestir y calzado (0,23%), Restaurantes y hoteles (0,20%), Alimentos y bebidas no alcohólicas (0,18%), Muebles, artículos para el hogar y para la conservación ordinaria del hogar (0,16%), Transporte (0,11%) y por último, Recreación y cultura (-0,16%).

Tabla 5
Variación y contribución mensual del Índice de Precios al Consumidor (IPC)
Según división de gastos
Septiembre 2024 - 2025

Divisiones de Gasto	2024		2025		
	Peso (%)	Variación (%)	Contribución Puntos Porcentuales	Variación (%)	Contribución Puntos Porcentuales
Información y comunicación	4,33	0,02	0,00	1,43	0,04
Educación	4,41	1,93	0,08	1,39	0,06
Bebidas alcohólicas y tabaco	1,70	0,07	0,00	1,07	0,02
Salud	1,71	0,29	0,00	0,60	0,01
Bienes y servicios diversos	5,36	0,03	0,00	0,44	0,02
TOTAL	100,00	0,24	0,24	0,32	0,32
Alquileres, agua, electricidad, gas y otros contables	33,12	0,18	0,05	0,31	0,10
Prendas de vestir y calzado	3,98	0,11	0,00	0,23	0,01
Restaurantes y hoteles	9,43	0,49	0,05	0,20	0,02
Alimentos y bebidas no alcohólicas	15,05	0,11	0,02	0,16	0,03
Muebles, artículos para el hogar y para la conservación ordinaria del hogar	4,19	0,02	0,00	0,16	0,01
Transporte	12,93	0,24	0,03	0,11	0,01
Recreación y cultura	3,79	-0,26	-0,01	-0,16	0,00

Fuente: DANE, IPC

Nota: La diferencia en la suma de las variables obedece al sistema de aproximación en el nivel de dígitos trabajados en el índice.

Variaciones y contribuciones de las subclases en el mes

En septiembre de 2025 en comparación con agosto de 2025, la variación de las subclases que más aportaron al índice total fueron: arriendo imputado (0,38%), servicios de comunicación fija y móvil y provisión a internet (1,59%), frutas frescas (2,38%), arriendo efectivo (0,36%), educación preescolar y básica primaria (1,98%), educación secundaria (2,36%), electricidad (0,53%), cerveza y refajo (1,57%), carne de res y derivados (0,63%) y yuca para consumo en el hogar (12,25%). Las subclases con mayores aportes negativos a la variación fueron: tomate (-16,38%), gas (-0,95%), hortalizas y legumbres frescas (-1,25%), huevos (-0,93%) y tomate de árbol (-6,56%)

TABLA 6
Variación y contribución mensual
Por principales subclases
Septiembre 2025

Subclase	Variación (%)	Contribución Puntos porcentuales
Arriendo imputado	0,38	0,05
Servicios de comunicación fija y móvil y provisión a internet	1,59	0,04
Frutas frescas	2,38	0,03
Arriendo efectivo	0,36	0,03
Educación preescolar y básica primaria	1,98	0,03
Educación secundaria	2,36	0,02
Electricidad	0,53	0,02
Cerveza y refajo	1,57	0,02
Carne de res y derivados	0,63	0,02
Yuca para consumo en el hogar	12,25	0,01

Fuente: DANE, IPC.

Nota: La diferencia en la suma de las variables obedece al sistema de aproximación en el nivel de dígitos trabajados en el índice.

4. CONDICIONES LEGALES

- De acuerdo con el Objeto del Presente proceso contractual, le aplican las siguientes normas:
- Ley 1150 de 2007, por medio de la cual se introducen medidas para la eficiencia y la transparencia en la ley 80 de 1993 y se dictan otras disposiciones generales sobre la contratación con recursos públicos.
- Ley 80 de 1993, por la cual se expide el estatuto general de la contratación de la administración pública.
- Decreto 1082 de 2015, por la cual se reglamenta el sistema de compras y contratación pública.

... y demás que apliquen a la naturaleza del objeto contractual del presente proceso.

5. TECNICO

El Instituto Departamental de Recreación y Deportes necesita contratar la PRESTACIÓN DE SERVICIOS PROFESIONALES PARA ASESORAR AL INSTITUTO DEPARTAMENTAL DE RECREACIÓN Y DEPORTES DEL ATLÁNTICO EN EL DESARROLLO DE SUS PROGRAMAS MISIONALES

PERFIL	OBLIGACIONES ESPECIFICAS	VALOR DEL CONTRATO
<p>Acreditar título de Fisioterapeuta, con experiencia mínima de veintidós (22) meses</p>	<ul style="list-style-type: none"> • Diseñar, organizar, planificar, sustentar, ejecutar, evaluar y realizar seguimiento al plan de preparación física de los deportistas priorizados de las diferentes disciplinas deportivas. • Asesorar todo el proceso en sus diferentes etapas para el desarrollo de lo planificado y que permita alcanzar los objetivos y metas trazadas. • Diseñar, orientar y elaborar junto al grupo interdisciplinario de deporte asociado los programas e instrumentos para la detección, selección, desarrollo y perfeccionamiento del talento deportivo. • Rendir informe al funcionario asignado, de las actividades de preparación física planificadas. • Presentación en el tiempo requerido del programa de entrenamiento, proyecciones y resultado. • Acatar las instrucciones del supervisor del contrato. 	<p>OCHO MILLONES SETECIENTOS CINCUENTA MIL PESOS M/L (\$8.750.000)</p>
<p>Profesional en relaciones internacionales con experiencia mínima de veinticuatro (24) meses</p>	<ul style="list-style-type: none"> • Verificar los informes de actividades, la correcta liquidación de los impuestos (si hay lugar a ello), las facturas y/o cuentas de cobro presentadas y aspectos financieros de los contratos de prestación de servicios y registrar la información en el programa de contabilidad del Instituto. • Proyectar y revisar los diferentes informes enviados a los entes de control. • Elaborar los documentos que se requieran la oficina de contabilidad y presupuesto. • Realizar seguimiento a la ejecución financiera de los convenios interadministrativos que le sean asignados. • Desempeñar las demás funciones asignadas por el supervisor. 	<p>DIECISEIS MILLONES DOSCIENTOS CINCUENTAMIL PESOS M/L (\$16.250.000)</p>

<p>Profesional en Derecho y experiencia mínima de cuarenta y ocho (48) meses.</p>	<ul style="list-style-type: none"> • Brindar asesoría jurídico profesional a Indeportes en los asuntos que le sean encomendados. • Emitir concepto y rendir informe respecto a los asuntos que le sean requeridos por el Director, en el marco de sus competencias profesionales. • Proyectar y revisar oficios, circulares y comunicaciones de tipo legal que sustente el cumplimiento de las actividades propias de la Entidad. • Asesorar profesionalmente a la entidad en la supervisión de los diferentes contratos y convenios a fin de asegurar el cumplimiento de los requisitos legales exigidos en la presentación de informes. • Revisar y atender oportunamente los requerimientos solicitados por entes de control. • Proyectar y revisar los informes requeridos por los entes de control. • Atender oportuna y eficientemente las solicitudes realizadas por el director o la persona que este delegue para tal fin en materia de su competencia. 	<p>DIECISEIS MILLONES PESOS (\$16.000.000) DE M/L</p>
---	---	--

6. OBLIGACIONES GENERALES

- Cumplir con las cotizaciones al Sistema de Seguridad Social Integral durante la ejecución del contrato.
- Mantener actualizados todos sus documentos en el Instituto, especialmente el RUT. En caso de algún cambio en su situación tributaria deberá presentar un nuevo RUT al área de cuentas de y/o a la Oficina de Contabilidad.
- Indicar al momento de presentar la propuesta si es o no responsable del IVA.
- Mantener actualizada la hoja de Vida y la Declaración de bienes y rentas en el Sigep
- Realizarse el Examen Médico Ocupacional de conformidad con el Decreto 1072 de 2015 y mantenerlo vigente durante la ejecución del contrato
- Afiliarse al Sistema de Riesgos Laborales
- Asistir a las reuniones presenciales o virtuales que sean programadas por parte de director y/o supervisor.
- Cumplir con las demás obligaciones que se deriven de la esencia o naturaleza del contrato.
- Mantener estricta reserva y confidencialidad sobre la información que conozca por causa o con ocasión del contrato.
- Responder y hacer uso de los bienes que le sean asignados para el desarrollo de sus obligaciones y hacer entrega de los mismos en el estado en que los recibió, salvo su deterioro normal, o daños ocasionados por caso fortuito o fuerza mayor.
- Presentar al supervisor del contrato un informe mensual sobre las actividades realizadas durante la ejecución del contrato.
- Prestar los servicios en los términos y condiciones establecidas y formuladas en la propuesta y requeridas por el Instituto.
- Cumplir de buena fe el objeto del contrato.
- Asumir los gastos y riesgos que implica el desarrollo del contrato bajo su propia responsabilidad.

- Desarrollar el contrato en los términos y condiciones establecidas.
- Asistir puntualmente a las reuniones de conformidad con las citaciones que se realicen previamente.

7. ANALISIS ECONOMICO

El valor estimado de la contratación es por un valor de **CUARENTA Y UN MILLONES DE PESOS M/L (\$41.000.000)** y todos los tributos que se generen con ocasión a la celebración, ejecución y liquidación del contrato.

El plazo para la ejecución del Contrato será hasta el treinta y uno (31) de diciembre de 2025, contados a partir del cumplimiento de los requisitos de perfeccionamiento y ejecución.

Teniendo en cuenta el objeto a contratar y lo establecido en el Decreto 1082 de 2015, la modalidad de selección para la escogencia del contratista será la de contratación directa, en concordancia con el Artículo 2.2.1.2.1.4.9.

Contratos de prestación de servicios profesionales y de apoyo a la gestión, o para la ejecución de trabajos artísticos que solo pueden encomendarse a determinadas personas naturales.

Las Entidades Estatales pueden contratar bajo la modalidad de contratación directa la prestación de servicios profesionales y de apoyo a la gestión con la persona natural o jurídica que esté en capacidad de ejecutar el objeto del contrato, siempre y cuando la Entidad Estatal verifique la idoneidad o experiencia requerida y relacionada con el área de que se trate. En este caso, no es necesario que la Entidad Estatal haya obtenido previamente varias ofertas, de lo cual el ordenador del gasto debe dejar constancia escrita.

Por lo anterior el contrato se suscribirá de manera directa con el contratista que se encuentre en capacidad de ejecutar el objeto del contrato, y cuente con la idoneidad o experiencia requerida y relacionada con el área de que se trate.

Para constancia se firma en el mes de noviembre de 2025.


EDWARD CHAHIN HENRÍQUEZ
PROFESIONAL ESPECIALIZADO