PROCESO GESTIÓN DEL TALENTO HUMANO

FORMATO INFORME MENSUAL EJECUCIÓN CONTRACTUAL

Bucaramanga, 20 de octubre de 2020

Señor
SANTIAGO LOZADA GARCES
SUPERVISOR(A) CONTRATO No. CO1.PCCNTR.1328510
Coordinador Académico - Articulación con la Educación Media - Poblaciones Especiales y Seguimiento Etapa Productiva.
Centro Industrial de Mantenimiento Integral
Ciudad

Asunto: Informe mensual de ejecución contractual Mes Septiembre del año 2020

Referencia: No. CO1.PCCNTR.1328510 del año 2020

JIMMY RODRIGUEZ RIVERA, identificado con la cédula de ciudadanía **No. 91.275.647** de **Bucaramanga**, en mi calidad de Contratista del SENA – Centro Industrial de Manteniento Integral, en cumplimiento del Contrato de Prestación de Servicios de la referencia, a continuación presento el Informe de actividades realizadas en el mes objeto de cobro.

Valor y forma de Pago: Se fija como valor total para el contrato la suma de TREINTA Y SIETE MILLONES CUATROCIENTOS SETENTA Y CUATRO MIL OCHOCIENTOS PESOS M/CE **($37.474.800).** Esta suma será pagada por el SENA al contratista de la siguiente manera: a) un primer pago correspondiente al mes de febrero de 2020 por valor de TRES MILLONES CUATROSCIENTOS VEINTINUEVE MIL SESENTA Y SEIS PESOS M/CE **($**3.429.066); B) Nueve pagos iguales por los meses de marzo a noviembre de 2020 por valor de TRES MILLONES SEISCIENTOS SETENTA Y CUATRO MIL PESOS M/CE **($3.674.000**), C) Un pago final proporcional correspondiente a los días ejecutados durante el mes de diciembre de 2020, por valor de NOVECIENTOS SETENTA Y NUEVE MIL SETECIENTOS TREINTA Y CUATRO PESOS M/CE **($**979.734). Los Honorarios serán pagados por el SENA al contratista de acuerdo al cronograma definido por la dirección Administrativa y Financiera de la Dirección general, en la cuenta de ahorros Nro. 60655785527 de BANCOLOMBIA, cuyo titular es el contratista.

Plazo: Diez (10) meses y ocho (8) días, sin exceder el 16 de diciembre de 2020, contando a partir del cumplimiento de los requisitos de perfeccionamiento y ejecución.

OBJETO:
Prestar los servicios personales de carácter temporal para impartir formación titulada y complementaria en el programa de articulación con la media del Centro Industrial de Mantenimiento Integral, vigencia 2020.

CLÁUSULA (No. de cláusula donde se encuentren las obligaciones del contratista)

No	Obligaciones	Acciones realizadas	Evidencias
1.	Participar en la planeación de los procesos formativos de acuerdo con los lineamientos institucionales, para el área temática del objeto contractual.	Se participa en Vc Virtuales citadas por el Coord. de Formación de Articulación Santiago Lozada, para aclarar temas de Art con la Media los días 1, 16, 24 de Septiembre de 2020, Reunión con los homólogos de cada IE de las fichas de trabajo 2057432 – 2057420-1849162	**Carpeta: Evidencias/Asistencia de reuniones/Reuniones Cimi** https://drive.google.com/file/d/1LhSsgPgQm1J0BVSEhoQVhgfrGdNpKwCa/view?usp=sharing https://drive.google.com/file/d/1gUIRZ1XiX7rR2qG4MNj6j06n35gAKv_o/view?usp=sharing https://drive.google.com/file/d/1EjBCEPmS-TBeHa4OuowDdxNrKl97kdiW/view?usp=sharing

www.sena.edu.co
SENAComunica

			Carpeta: Evidencias/Asistencia de reuniones/Reuniones Homologo **Colegio Medalla Milagrosa** **https://drive.google.com/file/d/1KcgxftuLJvcmILNpPIT4pfLrNRA81Cyp/view?usp=sharing** **Colgio la Libertad** **https://drive.google.com/file/d/19WLU6XXIlZrKI3463RH2DqLZJtHUwn_J/view?usp=sharing** **Colegio Salesiano** **https://drive.google.com/file/d/1nFtTVQjgecg-zU0LM_LHhgadaynzy-vH/view?usp=sharing**
2.	Participar cuando el centro de formación lo requiera, en jornadas de diseño y desarrollo curricular de programas de Formación Profesional Integral, conforme a las necesidades nacionales y a los lineamientos institucionales requeridos para el área temática objeto del contrato.	No se han presentado las actividades según lo contempla la clausula	N/A
3.	Evaluar los aprendizajes previos correspondientes a las fichas asignadas, de acuerdo con los procedimientos, plazos y herramientas tecnológicas que la entidad defina.	Se realiza algunas calificaciones en el LMS Territorio de acuerdo a los Resultados de Aprendizaje - de cada guía de las fichas de GRADO 10- 2057432, 2057419,2057420..Al finalizar la competencia se procederá a evaluar en Sofiaplus.	Las calificaciones de las actividades por Resultados de Aprendizaje se encuentran en el LMS Teritorio - aun están pendiente por entregar varios aprendices y esta pendiente evaluar en su totalidad la competencia en Sofiaplus.
4.	Ejecutar la formación profesional integral de acuerdo con el currículo, desarrollo curricular y proyecto formativo de los programas del área temática objeto del contrato.	Se continua Plan de trabajo del 21 al 30 de SEPTIEMBRE de 2020 – donde se imparte FPI de las guías correspondientes para las fichas en las fichas: GRADO 11- 1849162,GRADO 10- 2057432, 2057419,2057420.	Enlace carpeta Septiembre/informe del 20 al 30 Septiembre del 2020 https://drive.google.com/drive/folders/1xM2VbX0Ma0q08Kc6xeJG4bI1d2yNv-Om?usp=sharing **Carpeta: SEPTIEMBRE / Evidencias: Guías de Aprendizaje** **https://drive.google.com/file/d/1w0_3yVQ7eP7ikUW38dJDlywiyPbzX9Zl/view?usp=sharing** https://drive.google.com/file/d/1dM_tZTP2oDnfPqzETYqCZLeRRsuBMNw9/view?usp=sharing https://drive.google.com/file/d/18ffq_OKRjfKiqHVqOpMqHQk6bS_KQoHI/view?usp=sharing
5.	Aplicar según la modalidad, estrategias de enseñanza, aprendizaje, seguimiento y evaluación de acuerdo a los lineamientos pedagógicos y metodológicos de la entidad.	Se realiza Plan de trabajo del 1 al 20 se deja evidencia de los informes diarios y se realiza planeación del 21 al 30 de Septiembre de 2020 se encuentra pendiente por ejecutar de las Fichas de reestructuración de la GFPI-F-019 Guia_de_Aprendizaje No.4 Tipos de Mantenimiento Y Arquitectura de los PC para	Carpeta:soporte cta de cobro/plan de trabajo instructores Septiembre

		las fichas 2057432, 2057419,2057420 grado 10	https://drive.google.com/file/d/1HbUPmTERyU3KqL9LWUhvb8RYXNBF5JOs/view?usp=sharing Enlace carpeta Septiembre/Evidecias/informe del 1 al 20 del 2020 https://drive.google.com/drive/folders/1Xmgx6JitvTsSa3Ncy2Y7tAPKl0nCjO0L?usp=sharing Enlace carpeta Septiembre/informe del 21 al 30 del 2020 https://drive.google.com/drive/folders/1xM2VbX0Ma0q08Kc6xeJG4bI1d2yNv-Om?usp=sharing
6-	Participar cuando el centro de formación lo requiera, en proyectos de investigación técnica y/o pedagógica para fortalecer el proceso de formación del área temática objeto del contrato.	No se han presentado las actividades según lo contempla la clausula	N/A
7.	Emitir juicio valorativo sobre el nivel de cumplimiento de los resultados de aprendizajes de las competencias del programa, adquiridos por los aprendices en el desarrollo de su formación, aplicando los procedimientos, plazos y herramientas tecnológicas que la entidad defina.	Se realiza algunas calificaciones en el LMS Territorio de acuerdo a los Resultados de Aprendizaje - de cada guía de las fichas de décimo para las fichas 2057432, 2057419, 2057420 grado 10 Y 1849162 grado 11. Al finalizar la competencia se procederá a evaluar en Sofiaplus.	Las calificaciones de las actividades por Resultados de Aprendizaje se encuentran en el LMS Teritorio – aun están pendiente por entregar varios aprendices y esta pendiente evaluar en su totalidad la competencia en Sofiaplu
8.	Entregar los soportes del procedimiento de Ingreso de aprendices al programa de formación tales como: Ficha de matrícula; fotocopia del documento de identidad, y/o requisitos definidos en el diseño curricular, cuando ejecute formación complementaria.	No se han presentado las actividades según lo contempla la clausula	N/A
9.	Registrar, verificar y hacer seguimiento oportuno en el sistema de información que la entidad defina para la Gestión de la Formación Profesional Integral mediante las siguientes actividades: a). Verificando que la totalidad de los aprendices seleccionados y matriculados queden en ese estado. b) Registrando juicios evaluativos del reconocimiento de aprendizajes previos, los juicios evaluativos, rutas de aprendizaje, para los beneficiarios nuevos, reintegrados o trasladados. c). Comunicando al Coordinador Académico oportunamente anomalías, inconsistencias, novedades de aprendices y hallazgos en el registro de la información.	Se verifica la participación de los aprendices que están desarrollando las actividades planteadas en el LMS y portafolio del drive fichas: 2057432 IE MM,2057420_Col.La Libertad y 1849162_IE Salesiano	Se realiza seguimiento en los reportes de juicios evaluativos. Colegio Medalla Milagrosa https://drive.google.com/drive/folders/1QdRFqcTx8iWtKCFj3aBNsZn0bm4r_mr3?usp=sharing colegio la Libertad https://drive.google.com/drive/folders/1QdRFqcTx8iWtKCFj3aBNsZn0bm4r_mr3?usp=sharing colegio Salesiano https://drive.google.com/drive/folders/1vwW1e7GCAY1WDJ_V9xiitBf0b45a3hiY?usp=sharing
10.	Participar cuando el centro lo requiera en el proceso de selección, diseño de talleres e instrumentos que alimenten los bancos de pruebas para la selección de aprendices.	No se han presentado las actividades según lo contempla la clausula	N/A
11.	Aplicar y hacer cumplir el reglamento del aprendiz, así como el manual de convivencia del Centro de Formación.	No se han presentado las actividades según lo contempla la clausula	N/A

12.	Apoyar procesos de Registro calificado para los programas en nivel tecnólogo del área temática objeto del presente contrato, cuando el centro lo requiera.	No se han presentado las actividades según lo contempla la clausula	N/A
13.	Acatar los lineamientos del Sistema Integrado de Gestión y el Sistema de Seguridad de Salud en el Trabajo y asistir a las convocatorias que el centro programa.	No se han presentado las actividades según lo contempla la clausula	N/A
14.	Apoyar al centro de formación cuando este lo requiera, en la promoción del portafolio de servicios.	No se han presentado las actividades según lo contempla la clausula	N/A
15.	Realizar seguimiento en la etapa productiva a los a los aprendices que le sean asignados, cuando el centro de formación lo requiera.	Se verifica la participación de los aprendices que están desarrollando las actividades planteadas del proyecto en cada uno de sus portafolios en el drive ficha: Col Salesiano /1849162	Se realiza eventos en el LMS y se explica cada etapa de seguimiento del proyecto en el LMS y en el DRIVE – portafolio de cada aprendiz. Adicionalmente se tiene carpetas para cada ficha así: https://drive.google.com/drive/folders/160Pa-udF9ki6pYPMGiIUnjIxPrNZLLs2?usp=sharing
16.	Responder por los bienes y elementos puestos a su disposición para el cumplimiento del objeto del contrato una vez finalizado, quedar a paz y salvo con el Almacén.	No se han presentado las actividades según lo contempla la clausula	N/A
17.	Aplicar al proceso de certificación de la norma de competencia "ORIENTAR PROCESOS FORMATIVOS CON BASÉ EN LOS PLANES DE FORMACIÓN CONCERTADOS, o la actualización. "ORIENTAR FORMACIÓN PRESENCIAL DE ACUERDO CON PROCEDIMIENTO TÉCNICO Y NORMATIVO" o en su defecto deberá aplicar al proceso de certificación de la norma y aportar el respectivo certificado de aprobación, o la evidencia de la inscripción efectiva a mismo, al informe de ejecución contractual, con plazo máximo Septiembre 31 de 2020.	Nivel Alto - orientar procesos formativos presenciales con base en los planes de formación concertados. No y fecha Registro: 147809 - 31/08/2017	La autenticidad de este documento puede ser verificada en el registro electrónico que se encuentra en la página web http://certificados.sena.edu.co, bajo el número 922400240201056CC91487046C. Nota: En este momento nos encontramos en la actualización de la NCL este mes de septiembre de 2020
18.	Acompañar a los aprendices a las actividades que se encuentren planeadas por el equipo de Bienestar al Aprendiz.	No se han presentado las actividades según lo contempla la clausula	N/A
19.	Apoyar y acompañar los procesos de autoevaluación de programas de formación en nivel tecnólogo del Centro de Formación.	No se han presentado las actividades según lo contempla la clausula	N/A
20.	Orientar, desarrollar y apoyar procesos de aprendizaje en cualquiera de las estrategias de respuesta institucional para los diferentes grupos poblacionales objeto de Formación Profesional Integral.	Se trabaja en la elaboración de guías con el formato nuevo y requerimientos de compromiso formato GFPI-I-G-012 diseño curricular; reestructuración de la GFPI-F-019 Guia_de_Aprendizaje.	Septiembre:Carpeta Guias de aprendizaje Fichas Grado 10 https://drive.google.com/file/d/1G4gxWVING8w_oxmnOLxqHLjo_f8BNM3R/view?usp=sharing https://drive.google.com/file/d/1w0_3yVQ7eP7ikUW38dJDlywiyPbzX9Zl/view?usp=sharing
21.	Participar en las labores de montaje y puesta en marcha de equipos y maquinaria utilizados en la Formación Profesional Integral.	No se han presentado las actividades según lo contempla la clausula	N/A
22.	Orientar a las instituciones educativas en el proceso de registro de sus estudiantes en el aplicativo SOFIA PLUS.	No se han presentado las actividades según lo contempla la clausula	N/A

23.	Asístir y participar activamente en las reuniones programadas por la(s) red(es) de conocimiento propias del Centro de Formación a las cuales sea invitado.	videoconferencia utilizando la herramienta Google Meets citadas por el coordinador de articulación con la media Santiago Lozada y el líder Miguel Castañeda, para el seguimiento de las actividades realizadas, así mismo de la afiliación ARL y proyectos de los aprendices de Articulación vigencia 2020, las reuniones se realizaron los días 1, 16, 24 de Septiembre de 2020	**Carpeta SEPTIEMBRE / Asistencia a Reuniones:** **https://drive.google.com/file/d/1LhSsgPgQm1J0BVSEhoQVhgfrGdNpKwCa/view?usp=sharing** **https://drive.google.com/file/d/1gUIRZ1XiX7rR2qG4MNj6j06n35gAKv_o/view?usp=sharing** **https://drive.google.com/file/d/1EjBCEPmS-TBeHa4OuowDdxNrKl97kdiW/view?usp=sharing**
24.	Participar en reuniones y/o transferencias técnicas y/o pedagógicas.	No se han presentado las actividades según lo contempla la clausula	N/A
25.	impartir formación titulada y complementaria en modalidad presencial de acuerdo a las necesidades del Centro de Formación.	Se continua Plan de trabajo de forma virtual semana del 21- 30 de Septiembre 2020 Se imparte FPI con ayuda de las aplicaciones del correode Google MISENA, apoyo en portafolio drive y Plataforma LMS Territorio.1849162, 2057432, 2057419,2057420	Carpeta:soporte cta de cobro/plan de trabajo instructores Septiembre https://drive.google.com/file/d/1HbUPmTERyU3KqL9LWUhvb8RYXNBF5JOs/view?usp=sharing Enlace carpeta Septiembre /Evidecias/informe del 1 al 20 del 2020 https://drive.google.com/drive/folders/1Xmgx6JitvTsSa3Ncy2Y7tAPKl0nCjO0L?usp=sharing Enlace carpeta Septiembre/informe del 21 al 30 del 2020 https://drive.google.com/drive/folders/1xM2VbX0Ma0q08Kc6xeJG4bI1d2yNv-Om?usp=sharing
26.	Participar en las actividades de capacitación y/o auditoría para el Sistema Integrado de Gestión del SENA que acuerden las partes.	No se han presentado las actividades según lo contempla la clausula	N/A
27.	Partipar en las actividades de inducción y reinducción que sean requeridas por el centro de formación	No se han presentado las actividades según lo contempla la clausula	N/A
28.	Realizar técnicamente cuando sea requerido por la Entidad, la identificación, estructuración y definición de las especificaciones técnicas de los bienes y servicios necesarios para el cumplimiento de la misión institucional y apoyar la planeación de los procesos contractuales de la Entidad.	No se han presentado las actividades según lo contempla la clausula	N/A
29.	Realizar cuando sea requerido por la Entidad la verificación y evaluación técnica o económica de las propuestas que se reciban dentro de los procesos de contratación de la Entidad.	No se han presentado las actividades según lo contempla la clausula	N/A
30.	En aplicación de la Ley 1474 de 2011, realizar cuando sea requerido por la entidad el apoyo a la Supervisión de los contratos que celebre el SENA, de acuerdo con el Manual de Supervisión del SENA vigente.	No se han presentado las actividades según lo contempla la clausula	N/A
31.	Atender oportunamente los requerimientos que haga el supervisor del contrato y presentar informes mensuales de la ejecución del contrato.	Se participa en reuniones Virtuales citadas por el Coordinador de Formación de Articulación Santiago Lozada Garcés, para aclarar temas de Art con la Media, los 3 primeros archivos /informes mensuales	**Carpeta Septiembre / 1.sosporte cta de cobro** GF_91275647_4720_SEPTIEMBRE_2020 Gc_91275647_4720_SEPTIEMBRE_2020

			https://drive.google.com/drive/folders/1GM3hDyAkTGAAiD_XN8iYYvtJRaY9LgfS?usp=sharing
32.	Las demás necesarias para el cabal cumplimiento del objeto contractual.	No se han presentado las actividades según lo contempla la clausula	N/A

A continuación relaciono los desplazamientos que realicé previo a la presentación de este informe. Una vez finalizado cada desplazamiento presenté al ordenador del gasto el informe en el Formato Informe Legalización Desplazamiento Contratista GTH-F-087, en el que se describieron las actividades desarrolladas y los resultados de cada desplazamiento. Cada informe cuenta con el visto bueno del Supervisor.
Se lista a continuación el soporte de la legalización de los desplazamientos realizados, los cuales forman parte integral del presente informe de ejecución contractual.

ITEM	No DE LA ORDEN DE VIAJE	LUGAR DE DESPLAZAMIENTO	FECHAS DE DESPLAZAMIENTOS	
			INICIO	FINALIZACIÓN
1.	N.A.	N.A.	N.A.	N.A.

Nota 1: *Por cada desplazamiento que haya realizado el contratista, adjuntará el respectivo informe que la soporte. En caso de haber realizado el desplazamiento en fecha posterior a la presentación del informe de ejecución contractual, deberá reportarlo en el siguiente informe de ejecución contractual.*

Para el trámite de la cuenta me permito adjuntar: Documentos enunciados como evidencias del cumplimiento de las obligaciones contractuales y los desplazamientos realizados y el No. de la planilla 4354902980. expedido por aportes en línea correspondiente al mes de Agosto del año 2020.

Evidencias en ( ) folios

Cordialmente,

_____

Jimmy Rodriguez Rivera
Contratista
C.C. No. 91275647 de Bucaramanga

Recibí a satisfacción:

_____

SANTIAGO LOZADA GARCES
Supervisor Contrato No. CO1.PCCNTR.1328510
Coordinador Académico - Articulación con la Educación Media - Poblaciones Especiales y Seguimiento Etapa Productiva.

PLAN DE TRABAJO INSTRUCTORES

Programa	Ficha / Evento	Instructor	Guía de aprendizaje	Actividades de aprendizaje 1 al 20 de septiembre de 2020	Actividades de aprendizaje 21 al 30 de septiembre de 2020	Metodología de trabajo	Herramienta	Evidencias/o Producto (Ubicación de evidencia)	Fecha de Entrega
Tc en Sistemas	Evento 1 -martes 1 de septiembre 2020 12:30 a 18:00 pm / Ficha 2057420 IE La Libertad	Jimmy Rodriguez Rivera	GFPI-F-019_Formato_Guia_de_Ensam ble y desensamble de un PC	Se hace Explicacion de la actividad y se pide llenar el cuadro con los temas que escogen los grupos para exponer	NA	Se hace convocatoria a la videoconferencia de la ficha 2057419, colegio Facundo Navas, se trabaja en clase la exposición de las actividades de la guía ENSAMBLE Y DESENSAMBLE DEL PC, se explica la actividad 3.2 por medio de material de apoyo se les dice de los cuidados y precauciones en la manipulación de las partes internas y externas del pc	Vc Google Meet / LMS Territorium - Aplicaciones de Google (Drive- Calendar - Meet / Microsoft Forms)- Whatsapp	https://drive.google.com/file/d/1owVGhfjpKTOGUZD5ZGqeirO8kHYSoZTs/view?usp=sharing	1/09/2020
Tc en Sistemas	Evento 2– miercoles 2 de septiembre de 2020 de 6:30 a 12:00 pm . 2057432 del colegio La Medalla Milagrosa	Jimmy Rodriguez Rivera	GFPI-F-019_Formato_Guia_de_Ensam ble y desensamble de un PC	Se explica el uso de los simuladores y se plantea presentar videos haciendo el ensamble para ver las destresas del aprendiz	NA	Se hace convocatoria a la videoconferencia de la ficha 2057420, colegio La Libertad, se trabaja en clase la presentación de las actividades de la guía de ensamble y desensamble se trabaja en la actividad 3.4.2 actividad de realizar el ensamble en el simulador que está en el material de trabajo el del computador de escritorio y el del portátil, se entregara un video como evidencia del manejo de cada aprendiz en las destrezas y habilidades del ensamble de equipos de computo	Vc Google Meet / LMS Territorium - Aplicaciones de Google (Drive- Calendar - Meet / Microsoft Forms)- Whatsapp	https://drive.google.com/file/d/1jBxH8cTBV7oliHAsr4C3PkiZeSUFKVsT/view?usp=sharing	2/09/2020
Tc en Sistemas	Evento 3– jueves 3 de septiembre de 2020 de 6:30 am a 11:30 / Ficha 2057432 del colegio Medalla Milagrosa	Jimmy Rodriguez Rivera	GFPI-F-019_Formato_Guia_de_Ensam ble y desensamble de un PC	exponen los grupos faltantes y se termina exposiciones, se explica la otra actividad se descargalos isumuladores y se explica como es su uso	NA	Se hace convocatoria a la videoconferencia de la ficha 2057432, colegio La Medalla Milagrosa, se trabaja en clase la presentación de las actividades de la guía de ensamble y desensamble se trabaja en la actividad 3.4.1 actividad de realizar exposiciones de los videos de ensamble y desensamble de unos computadores se terminan los grupos y se explica realizar trabajo con los simuladores de ensamble, en el simulador que está en el material de trabajo el del computador de escritorio y el del portátil, se entregara un video como evidencia del manejo de cada aprendiz en las destrezas y habilidades del ensamble de equipos de computo	Vc Google Meet / LMS Territorium - Aplicaciones de Google (Drive- Calendar - Meet / Microsoft Forms)- Whatsapp	https://drive.google.com/file/d/1aIG96FPMiLxfDR_FpjzVKTT48AWzSN-x/view?usp=sharing	3/09/2020
Tc en Sistemas	Evento 4– jueves 3 de septiembre de 2020 de 12:30 a 6:00 pm / Ficha 1849162 del colegio Salesiano	Jimmy Rodriguez Rivera	GFPI-F-019_Formato_Guia_de_Aprend izaje de hoja de calculo	se participa en la capacitacion bolsa de empleo, se revisa las btacoras y los formatos de 023 seguimiento eatpa productiva ya que hay errores	NA	Se hace convocatoria a la videoconferencia de la ficha 1849162, colegio Salesiano, se trabaja en clase la presentación de las actividades, Participación en capacitación de la bolsa de empleo, revisión y asesoramiento en los procesos de la bitácora y formato de seguimiento 023 Etapa Productiva ya que se realizaron pero no lo ideal para llevar el proyecto bien desarrollado	Vc Google Meet / LMS Territorium - Aplicaciones de Google (Drive- Calendar - Meet / Microsoft Forms)- Whatsapp	https://drive.google.com/file/d/1aIG96FPMiLxfDR_FpjzVKTT48AWzSN-x/view?usp=sharing	3/09/2020
Tc en Sistemas	Evento 5– viernes 4 de septiembre 2020 12:30 a 6:00 pm / Ficha 2057420 IE La Libertad	Jimmy Rodriguez Rivera	GFPI-F-019_Formato_Guia_de_Ensam ble y desensamble de un PC	se organizan los grupos y se proponen las exposiciones y se explica la actividad siguiente para trabajar con simuladores de ensamble de los pc	NA	Se hace convocatoria a la videoconferencia de la ficha 2057420, colegio La Libertad, se trabaja en clase la presentación de las actividades de la guía de ensamble y desensamble se trabaja en la actividad 3.4.1 actividad de realizar exposiciones de los videos de ensamble y desensamble de unos computadores se terminan los grupos y se explica realizar trabajo con los simuladores de ensamble, en el simulador que está en el material de trabajo el del computador de escritorio y el del portátil, se entregara un video como evidencia del manejo de cada aprendiz en las destrezas y habilidades del ensamble de equipos de computo	Vc Google Meet / LMS Territorium - Aplicaciones de Google (Drive- Calendar - Meet / Microsoft Forms)- Whatsapp	https://drive.google.com/file/d/1HgOIFKZ8io5u1JScDuCNvzWKsif6BwHt/view?usp=sharing	4/09/2020
Tc en Sistemas	Evento 6 -Lunes 7 de septiembre de 2020 de 6:30 a 12:00 pm . 2057432 del colegio La Medalla Milagrosa	Jimmy Rodriguez Rivera	GFPI-F-019_Formato_Guia_de_Ensam ble y desensamble de un PC	se realizan exposiciones y explicaciones del uso del simulador de Ensamble del pc	NA	se hace convocatoria a la videoconferencia de la ficha 2057432, colegio La Medalla Milagrosa, se trabaja en clase la presentación de las actividades de la guía de ensamble y desensamble se trabaja en la actividad 3.4.1 actividad de realizar exposiciones de los videos de ensamble y desensamble de unos computadores se terminan los grupos y se explica realizar trabajo con los simuladores de ensamble, en el simulador que está en el material de trabajo el del computador de escritorio y el del portátil, se entregará un video como evidencia del manejo de cada aprendiz en las destrezas y habilidades del ensamble de equipos de computo	Vc Google Meet / LMS Territorium - Aplicaciones de Google (Drive- Calendar - Meet / Microsoft Forms)- Whatsapp	https://drive.google.com/file/d/1oNLD9-Xz6wBJoMXBqIH8qm0prSQlPM0z/view?usp=sharing	7/09/2020
Tc en Sistemas	Evento 7 – lunes 7 septiembre de 2020 de 12:30 pm a 6:00 pm. ficha 2057419 del colegio Facundo Navas	Jimmy Rodriguez Rivera	GFPI-F-019_Formato_Guia_de_Ensam ble y desensamble de un PC	se explica el tema de las herramientas y se pide organizar los grupos para socializar la solucion a la actividad	NA	Se hace convocatoria a la videoconferencia de la ficha 2057419, colegio Facundo Navas, se trabaja en clase la exposición de las actividades de la guía ENSAMBLE Y DESENSAMBLE DEL PC, se explica la actividad 3.3.1 Actividad de Aprendizaje Nro.3 Herramientas necesarias para el Ensamble y Desensamble de equipos de cómputo de escritorio, se pide que se haga la explicación de las herramientas usadas y según la guía se dan los temas para realizar esta actividad	Vc Google Meet / LMS Territorium - Aplicaciones de Google (Drive- Calendar - Meet / Microsoft Forms)- Whatsapp	https://drive.google.com/file/d/1oNLD9-Xz6wBJoMXBqIH8qm0prSQlPM0z/view?usp=sharing	7/09/2020
Tc en Sistemas	Evento 8 – martes 8 de septiembre de 2020 de 12:30 a 18:00 / Ficha 2057419 del colegio Facundo Navas	Jimmy Rodriguez Rivera	GFPI-F-019_Formato_Guia_de_Ensam ble y desensamble de un PC	se explica el tema de las herramientas y se pide organizar los grupos para socializar la solucion a la actividad	NA	Se hace convocatoria a la videoconferencia de la ficha 2057419, colegio Facundo Navas, se trabaja en clase la exposición de las actividades de la guía ENSAMBLE Y DESENSAMBLE DEL PC, se explica la actividad 3.3.1 Actividad de Aprendizaje Nro.3 Herramientas necesarias para el Ensamble y Desensamble de equipos de cómputo de escritorio, se presentan exposiciones del tema según lo pide la	Vc Google Meet / LMS Territorium - Aplicaciones de Google (Drive- Calendar - Meet / Microsoft Forms)- Whatsapp	https://drive.google.com/file/d/1fDDhcW4jQQCQzwDSNy7qvt1gYLL5XHk4/view?usp=sharing	8/09/2020
Tc en Sistemas	Evento 9 – miércoles 9 de septiembre 2020 12:30 a 18:00 pm / Ficha 2057420 IE La Libertad	Jimmy Rodriguez Rivera	GFPI-F-019_Formato_Guia_de_Ensam ble y desensamble de un PC	se explica el uso del simulador sus caracteristicas y se pide hacer el armado del Pc de escritorio y portactil (Video de cada uno)	NA	se hace convocatoria a la videoconferencia de la ficha 2057420, colegio La Libertad, se trabaja en clase la presentación de las actividades de la guía de ensamble y desensamble se trabaja en la actividad 3.4.2 actividad de realizar exposiciones de los grupos y se explica el trabajo con los simuladores de ensamble, en el simulador que está en el material de trabajo el del computador de escritorio y el del portátil, se entregará un video como evidencia del manejo de cada aprendiz en las destrezas y habilidades del ensamble de equipos de computo	Vc Google Meet / LMS Territorium - Aplicaciones de Google (Drive- Calendar - Meet / Microsoft Forms)- Whatsapp	https://drive.google.com/file/d/1TFPnSuFpZoqipoPnvPwCz8DNJEokSEzh/view?usp=sharing	9/09/2020
Tc en Sistemas	Evento 10– jueves 10 de septiembre de 2020 de 6:30 a 12:00 pm . 2057432 del colegio La Medalla Milagrosa	Jimmy Rodriguez Rivera	GFPI-F-019_Formato_Guia_de_Ensam ble y desensamble de un PC	se hacen exposiciones del simulador y se explica la actividad que sigue en la guia y su forma de entregarla	NA	se hace convocatoria a la videoconferencia de la ficha 2057432, colegio La Medalla Milagrosa, se trabaja en clase la presentación de las actividades de la guía de ensamble y desensamble se trabaja en la actividad 3.4.2 Y 3.4.3 se realizan exposiciones de los videos de los simuladores de ensamble del computador de escritorio y el del portátil, se entregará un video como evidencia del manejo de cada aprendiz en las destrezas y habilidades del ensamble de equipos de cómputo y de la actividad 3.4.3 se hacen videos explicando como llenar el formato de recepción de equipos de un PC	Vc Google Meet / LMS Territorium - Aplicaciones de Google (Drive- Calendar - Meet / Microsoft Forms)- Whatsapp	https://drive.google.com/file/d/1whCw4ijNwU2Z23-obU6fajcoMdgJWOMP/view?usp=sharing	10/09/2020
Tc en Sistemas	Evento 11– jueves 10 de septiembre de 2020 de 12:30 a 6:00 pm / Ficha 1849162 del colegio Salesiano	Jimmy Rodriguez Rivera	GFPI-F-019_Formato_Guia_de_funda mentos de Electricidad	se hace induccion y presentacion de la nueva guia a trabajar	NA	se hace convocatoria a la videoconferencia de la ficha 1849162, colegio Salesiano, se trabaja en clase la presentación de las actividades, se trabaja en la guía de fundamentos de Electricidad se realiza la inducción de las actividades de la guía y se realiza el desarrollo de la actividad 3.1 y sus actividades	Vc Google Meet / LMS Territorium - Aplicaciones de Google (Drive- Calendar - Meet / Microsoft Forms)- Whatsapp	https://drive.google.com/file/d/1whCw4ijNwU2Z23-obU6fajcoMdgJWOMP/view?usp=sharing	10/09/2020
Tc en Sistemas	Evento 12 – viernes 11 de septiembre 2020 6:30 a 12:00 pm / Ficha 2057420 IE La Libertad	Jimmy Rodriguez Rivera	GFPI-F-019_Formato_Guia_de_Ensam ble y desensamble de un PC	se explica la actividad explicando como realizar los llenados del formato de la actividad y debe realizar un video	NA	se hace convocatoria a la videoconferencia de la ficha 2057420, colegio La Libertad, se trabaja en clase la desensamble se trabaja en la actividad 3.4.3 actividad debe realizar un video como evidencia del manejo de cada aprendiz en las destrezas y habilidades en el manejo de formatos de recepción de equipos de computo	Vc Google Meet / LMS Territorium - Aplicaciones de Google (Drive- Calendar - Meet / Microsoft Forms)- Whatsapp	https://drive.google.com/file/d/106RXZkBGwAV7is2z07Kr9xy8P67NI5fV/view?usp=sharing	11/09/2020
Tc en Sistemas	Evento 13 -Lunes 14 de septiembre de 2020 de 6:30 a 12:00 pm . 2057432 del colegio La Medalla Milagrosa	Jimmy Rodriguez Rivera	GFPI-F-019_Formato_Guia_de_Ensam ble y desensamble de un PC	se realizan exposiciones y sustentacionde ñlos temas en forma individual	NA	se hace convocatoria a la videoconferencia de la ficha 2057432, colegio La Medalla Milagrosa, se trabaja en clase la presentación de las actividades de la guía de ensamble y desensamble se trabaja en la actividad de realizar exposiciones de los videos de ensamble de las partes de los computadores para refuerzo del tema	Vc Google Meet / LMS Territorium - Aplicaciones de Google (Drive- Calendar - Meet / Microsoft Forms)- Whatsapp	https://drive.google.com/file/d/1FlaKISJ1cE4N-CWb6tQThlL-sOkyozZa/view?usp=sharing	14/09/2020
Tc en Sistemas	Evento 14 – lunes 14 septiembre de 2020 de 12:30 pm a 6:00 pm. ficha 2057419 del colegio Facundo Navas	Jimmy Rodriguez Rivera	GFPI-F-019_Formato_Guia_de_Ensam ble y desensamble de un PC	se explica que se debe realizar una sustentacion de los videos de ensamble y desensamble del pc	NA	Se hace convocatoria a la videoconferencia de la ficha 2057419, colegio Facundo Navas, se trabaja en clase la exposición de las actividades de la guía ENSAMBLE Y DESENSAMBLE DEL PC, se explica la actividad 3.4.1 explicar las acciones tomadas en el video para realizar un ensamble y un desensamble según los videos dados en la guia de aprendizaje, explicar paso a paso	Vc Google Meet / LMS Territorium - Aplicaciones de Google (Drive- Calendar - Meet / Microsoft Forms)- Whatsapp	https://drive.google.com/file/d/1FlaKISJ1cE4N-CWb6tQThlL-sOkyozZa/view?usp=sharing	14/09/2020
Tc en Sistemas	Evento 15 – martes 15 de septiembre de 2020 de 12:30 a 18:00 / Ficha 2057419 del colegio Facundo Navas	Jimmy Rodriguez Rivera	GFPI-F-019_Formato_Guia_de_Ensam ble y desensamble de un PC	se explica que se debe realizar unos videos de ensamble y desensamble del pc	NA	Se hace convocatoria a la videoconferencia de la ficha 2057419, colegio Facundo Navas, se trabaja en clase la exposición de las actividades de la guía ENSAMBLE Y DESENSAMBLE DEL PC, se explica la actividad 3.4.2 realizar un video donde se explica el uso del simulador de escritorio y de portátil donde se demuestre la habilidad por parte del aprendiz en el Ensamble y Desensamble de los diferentes tipos de computador	Vc Google Meet / LMS Territorium - Aplicaciones de Google (Drive- Calendar - Meet / Microsoft Forms)- Whatsapp	https://drive.google.com/file/d/1h3tCC_lWbHSRx1ZS74vQ0ZPsa33uw0JR/view?usp=sharing	15/09/2020
Tc en Sistemas	Evento 16 – miércoles 16 de septiembre 2020 12:30 a 18:00 pm / Ficha 2057420 IE La Libertad	Jimmy Rodriguez Rivera	GFPI-F-019_Formato_Guia_de_Ensam ble y desensamble de un PC	se sustentan las exposiciones y se dan opiniones para mejorar posibles errores	NA	se hace convocatoria a la videoconferencia de la ficha 2057420, colegio La Libertad, se trabaja en clase la presentación de las actividades de la guía de ensamble y desensamble se trabaja en la actividad de presentación de exposiciones de proceso de mejorar la exposición de los videos de ensamble y desensamble	Vc Google Meet / LMS Territorium - Aplicaciones de Google (Drive- Calendar - Meet / Microsoft Forms)- Whatsapp	https://drive.google.com/file/d/1Y-p5ietpjE3_pTXY-mUb6SP4iGHNc11D/view?usp=sharing	16/09/2020
Tc en Sistemas	Evento 17– jueves 17 de septiembre de 2020 de 6:30 a 12:00 pm . 2057432 del colegio La Medalla Milagrosa	Jimmy Rodriguez Rivera	GFPI-F-019_Formato_Guia_de_Ensam ble y desensamble de un PC	se pide sustentacion de los videos de ensamble dados para manejo de partes tecnicas y vocabulario	NA	se hace convocatoria a la videoconferencia de la ficha 2057432, colegio La Medalla Milagrosa, se trabaja en clase la presentación de las actividades de la guía de ensamble y desensamble se trabaja en la actividad exposiciones de los videos de ensamble y desensamble para mejorar vocabulario y conocimiento de la parte técnica que esta expresada en los videos de acompañamiento	Vc Google Meet / LMS Territorium - Aplicaciones de Google (Drive- Calendar - Meet / Microsoft Forms)- Whatsapp	https://drive.google.com/file/d/1X43YL3hOz2Ec8RUsQPVcImY_I0DIZqOj/view?usp=sharing	17/09/2020
Tc en Sistemas	Evento 18– jueves 17 de septiembre de 2020 de 12:30 a 6:00 pm / Ficha 1849162 del colegio Salesiano	Jimmy Rodriguez Rivera	GFPI-F-019_Formato_Guia_de_funda mentos de Electricidad	se trabaja las actividades iniciales de la guia se explica como resolverlas	NA	se hace convocatoria a la videoconferencia de la ficha 1849162, colegio Salesiano, se trabaja en clase la presentación de las actividades, se trabaja en la guía de fundamentos de Electricidad se realiza la inducción de las actividades de la guía y se realiza el desarrollo de la actividad 3.2 y sus actividades	Vc Google Meet / LMS Territorium - Aplicaciones de Google (Drive- Calendar - Meet / Microsoft Forms)- Whatsapp	https://drive.google.com/file/d/1X43YL3hOz2Ec8RUsQPVcImY_I0DIZqOj/view?usp=sharing	17/09/2020
Tc en Sistemas	Evento 19 – viernes 18 de septiembre 2020 6:30 a 12:00 pm / Ficha 2057420 IE La Libertad	Jimmy Rodriguez Rivera	GFPI-F-019_Formato_Guia_de_funda mentos de Electricidad	se hace induccion a la nueva guia , se explican las actividades y temas a ver en esta guia	NA	se hace convocatoria a la videoconferencia la ficha 2057420, colegio La Libertad, se trabaja en clase la presentación de las actividades, se trabaja en la guía de fundamentos de Electricidad se realiza la inducción de las actividades de la guía y se realiza el desarrollo de la actividad 3.1 se ven videos y se explica los fundamentos básicos de electricidad y su historia	Vc Google Meet / LMS Territorium - Aplicaciones de Google (Drive- Calendar - Meet / Microsoft Forms)- Whatsapp	https://drive.google.com/file/d/12q_3B73q_8A49lme4ThMYWJjTBbZ0Dji/view?usp=sharing	18/09/2020

Tc en Sistemas	Evento 20 -Lunes 21 de septiembre de 2020 de 6:30 a 12:00 pm . 2057432 del colegio La Medalla Milagrosa	Jimmy Rodriguez Rivera	GFPI-F-019_Formato_Guia_de_funda mentos de Electricidad	NA	se hace induccion a la nueva guia , se explican las actividades y temas a ver en esta guia	se hace convocatoria a la videoconferencia de la ficha 2057432, colegio La Medalla Milagrosa se trabaja en clase la presentación de las actividades, se trabaja en la guía de fundamentos de Electricidad se realiza la inducción de las actividades de la guía y se realiza el desarrollo de la actividad 3.1 se ven videos y se explica los fundamentos básicos de electricidad y su historia	Vc Google Meet / LMS Territorium - Aplicaciones de Google (Drive- Calendar - Meet / Microsoft Forms)- Whatsapp	https://drive.google.com/file/d/12UBJtBEQ7Tcp3bSPIX9YrT73KiyARqKW/view?usp=sharing	21/09/2020
Tc en Sistemas	Evento 21 – lunes 21 septiembre de 2020 de 12:30 pm a 6:00 pm. ficha 2057419 del colegio Facundo Navas	Jimmy Rodriguez Rivera	GFPI-F-019_Formato_Guia_de_Ensam ble y desensamble de un PC	NA	se solicita hacer los videos del manejo del simulador para ver su desempeño en el uso de esta herramienta	Se hace convocatoria a la videoconferencia de la ficha 2057419, colegio Facundo Navas, se trabaja en clase la exposición de las actividades de la guía ENSAMBLE Y DESENSAMBLE DEL PC, se explica la actividad 3.4.3 llenar el formato para el Ensamble y Desensamble de equipos de cómputo de escritorio, se pide que hagan un video mostrando la destreza del uso de las herramientas de diagnostico	Vc Google Meet / LMS Territorium - Aplicaciones de Google (Drive- Calendar - Meet / Microsoft Forms)- Whatsapp	https://drive.google.com/file/d/12UBJtBEQ7Tcp3bSPIX9YrT73KiyARqKW/view?usp=sharing	21/09/2020
Tc en Sistemas	Evento 22– martes 22 de septiembre de 2020 de 12:30 a 18:00 / Ficha 2057419 del colegio Facundo Navas	Jimmy Rodriguez Rivera	GFPI-F-019_Formato_Guia_de_funda mentos de Electricidad	NA	se pide realizar el vido de la ultima actividad de la guia de ensamble y desensamble, se realiza la induccion de la guia de fundamentos de eletricidad	Se hace convocatoria a la videoconferencia de la ficha 2057419, colegio Facundo Navas, se solicita la entrega de la última actividad actividad de la guia de ensamble y desensamble llenar el formato de recepción de un equipo de cómputo Y se trabaja en la guía de fundamentos de Electricidad se realiza la inducción de las actividades de la guía y se realiza el desarrollo de la actividad 3.1 se ven videos y se explica los fundamentos básicos de electricidad y su historia	Vc Google Meet / LMS Territorium - Aplicaciones de Google (Drive- Calendar - Meet / Microsoft Forms)- Whatsapp	https://drive.google.com/file/d/1WSrY0_7qQ8JjRLMaIG2VAnUdHWZi1Dmc/view?usp=sharing	22/09/2020
Tc en Sistemas	Evento 23– miércoles 23 de septiembre 2020 12:30 a 18:00 pm / Ficha 2057420 IE La Libertad	Jimmy Rodriguez Rivera	GFPI-F-019_Formato_Guia_de_funda mentos de Electricidad	NA	se trabaj en la actividad 3.2 de la guia se explica su modo de uso en territorium, se explica los temas de la guia seayuda con videos para reforzar	se hace convocatoria a la videoconferencia la ficha 2057420, colegio La Libertad, se trabaja en clase la presentación de las actividades, se trabaja en la guía de fundamentos de Electricidad se realiza las actividades de la guía y se realiza el desarrollo de la actividad 3.2 se ven videos y se explica lo relacionado con la actividad y su forma de entrega se explica en territorium su uso y demás botones para el uso del desarrollo de las actividades	Vc Google Meet / LMS Territorium - Aplicaciones de Google (Drive- Calendar - Meet / Microsoft Forms)- Whatsapp	https://drive.google.com/file/d/1U-APxhpeJ2CS-IZ1KRZQHTpdnvcR7Xal/view?usp=sharing	23/09/2020
Tc en Sistemas	Evento 24– jueves 24 de septiembre de 2020 de 6:30 a 12:00 pm . 2057432 del colegio La Medalla Milagrosa	Jimmy Rodriguez Rivera	GFPI-F-019_Formato_Guia_de_funda mentos de Electricidad	NA	se trabaj en la actividad 3.2 de la guia se explica su modo de uso en territorium, se explica los temas de la guia seayuda con videos para reforzar	se hace convocatoria a la videoconferencia de la ficha 2057432, colegio La Medalla Milagrosa, se trabaja en clase la presentación de las actividades, se trabaja en la guía de fundamentos de Electricidad se realiza las actividades de la guía y se realiza el desarrollo de la actividad 3.2 se ven videos y se explica lo relacionado con la actividad y su forma de entrega se explica en territorium su uso y demás botones para el uso del desarrollo de las actividades	Vc Google Meet / LMS Territorium - Aplicaciones de Google (Drive- Calendar - Meet / Microsoft Forms)- Whatsapp	https://drive.google.com/file/d/1tgN96vPX3fFUOfEoNmKLGS8QDBHOY1-M/view?usp=sharing	24/09/2020
Tc en Sistemas	Evento 25– jueves 24 de septiembre de 2020 de 12:30 a 6:00 pm / Ficha 1849162 del colegio Salesiano	Jimmy Rodriguez Rivera	GFPI-F-019_Formato_Guia_de_funda mentos de Electricidad	NA	se trabaja la actividad 3,2 se habla de los circuitos , sus tipos y se hacen ejerccios , ley de OMH	se hace convocatoria a la videoconferencia de la ficha 1849162, colegio Salesiano, se trabaja en clase la presentación de las actividades, se trabaja en la guía de fundamentos de Electricidad se realiza las actividades de la guía y se realiza el desarrollo de la actividad 3.2 y sus actividades sobre la ley de OMH y se explican los tipos de circuitos en Serie y Paralelo, se explican ejercicios de los tipos de circuitos se pide la terminación de la actividad 3.2	Vc Google Meet / LMS Territorium - Aplicaciones de Google (Drive- Calendar - Meet / Microsoft Forms)- Whatsapp	https://drive.google.com/file/d/1tgN96vPX3fFUOfEoNmKLGS8QDBHOY1-M/view?usp=sharing	24/09/2020
Tc en Sistemas	Evento 26 – viernes 25 de septiembre 2020 6:30 a 12:00 pm / Ficha 2057420 IE La Libertad	Jimmy Rodriguez Rivera	GFPI-F-019_Formato_Guia_de_funda mentos de Electricidad	NA	se trabaja la actividad 3,2 se habla de los circuitos , sus tipos y se hacen ejerccios , ley de OMH	se hace convocatoria a la videoconferencia la ficha 2057420, colegio La Libertad, se trabaja en clase la presentación de las actividades se trabaja en clase la presentación de las actividades, se trabaja en la guía de fundamentos de Electricidad se realiza las actividades de la guía y se realiza el desarrollo de la actividad 3.2 y sus actividades sobre la ley de OMH y se explican los tipos de circuitos en Serie y Paralelo, se explican ejercicios de los tipos de circuitos se pide la terminación de la actividad 3.2	Vc Google Meet / LMS Territorium - Aplicaciones de Google (Drive- Calendar - Meet / Microsoft Forms)- Whatsapp	https://drive.google.com/file/d/1PexMbS8GpjUZV4jgeAr552APneNWnSmi/view?usp=sharing	25/09/2020
Tc en Sistemas	Evento 27 -Lunes 28 de septiembre de 2020 de 6:30 a 12:00 pm . 2057432 del colegio La Medalla Milagrosa	Jimmy Rodriguez Rivera	GFPI-F-019_Formato_Guia_de_funda mentos de Electricidad	NA	se trabaja la actividad 3,2 se habla de los circuitos , sus tipos y se hacen ejerccios , ley de OMH	se hace convocatoria a la videoconferencia de la ficha 2057432, colegio La Medalla Milagrosa,, se trabaja en clase la presentación de las actividades, se trabaja en la guía de fundamentos de Electricidad se realiza las actividades de la guía y se realiza el desarrollo de la actividad 3.2 y sus actividades sobre la ley de OMH y se explican los tipos de circuitos en Serie y Paralelo, se explican ejercicios de los tipos de circuitos se pide la terminación de la actividad 3.2	Vc Google Meet / LMS Territorium - Aplicaciones de Google (Drive- Calendar - Meet / Microsoft Forms)- Whatsapp	https://drive.google.com/file/d/1TNvBRnLNvr1UnRjtMJTqVkM-ydPlolJn/view?usp=sharing	28/09/2020
Tc en Sistemas	Evento 28 – lunes 28 septiembre de 2020 de 12:30 pm a 6:00 pm. ficha 2057419 del colegio Facundo Navas	Jimmy Rodriguez Rivera	GFPI-F-019_Formato_Guia_de_funda mentos de Electricidad	NA	se trabaj en la actividad 3.2 de la guia se explica su modo de uso en territorium, se explica los temas de la guia seayuda con videos para reforzar	Se hace convocatoria a la videoconferencia de la ficha 2057419, colegio Facundo Navas, se trabaja en la guía de fundamentos de Electricidad se realiza las actividades de la guía y se realiza el desarrollo de la actividad 3.2 se ven videos y se explica lo relacionado con la actividad y su forma de entrega se explica en territorium su uso y demás botones para el uso del desarrollo de las actividades	Vc Google Meet / LMS Territorium - Aplicaciones de Google (Drive- Calendar - Meet / Microsoft Forms)- Whatsapp	https://drive.google.com/file/d/1TNvBRnLNvr1UnRjtMJTqVkM-ydPlolJn/view?usp=sharing	28/09/2020
Tc en Sistemas	Evento 29 – martes 29 de septiembre de 2020 de 12:30 a 18:00 / Ficha 2057419 del colegio Facundo Navas	Jimmy Rodriguez Rivera	GFPI-F-019_Formato_Guia_de_funda mentos de Electricidad	NA	se trabaja la actividad 3,2 se habla de los circuitos , sus tipos y se hacen ejerccios , ley de OMH	Se hace convocatoria a la videoconferencia de la ficha 2057419, colegio Facundo Navas se trabaja en clase la presentación de las actividades, se trabaja en la guía de fundamentos de Electricidad se realiza las actividades de la guía y se realiza el desarrollo de la actividad 3.2 y sus actividades sobre la ley de OMH y se explican los tipos de circuitos en Serie y Paralelo, se explican ejercicios de los tipos de circuitos se pide la terminación de la actividad 3.2	Vc Google Meet / LMS Territorium - Aplicaciones de Google (Drive- Calendar - Meet / Microsoft Forms)- Whatsapp	https://drive.google.com/file/d/1c1CtRH75p0Zuyr_Y6_ZG0-oyxre6xZ1v/view?usp=sharing	29/09/2020
Tc en Sistemas	Evento 30 – miércoles 30 de septiembre 2020 12:30 a 18:00 pm / Ficha 2057420 IE La Libertad	Jimmy Rodriguez Rivera	GFPI-F-019_Formato_Guia_de_funda mentos de Electricidad	NA	se explica el uso del simulador cocodrile ára montaje de circuitos y simularlos para poder hacer calculos y ver su uso	se hace convocatoria a la videoconferencia la ficha 2057420, colegio La Libertad, se trabaja en clase la presentación de las actividades se trabaja en clase la presentación de las actividades, se trabaja en la guía de fundamentos de Electricidad se realiza las actividades de la guía se realiza el desarrollo de la actividad 3.2 y se explica la actividad 3.3.1 se trabaja con el simulador cocodrile y se elaboran los circuitos explicando el uso del simulador y sus botones, características mas usadas	Vc Google Meet / LMS Territorium - Aplicaciones de Google (Drive- Calendar - Meet / Microsoft Forms)- Whatsapp	https://drive.google.com/file/d/1iHtEa-_438UVecRyw5SeWwfR6Tfox08D/view?usp=sharing	30/09/2020

TIEMPO ACT. APOYO A LA FORMACION

INSTRUCTOR: JIMMY RODRIGUEZ RIVERA

CENTRO DE FORMACIÓN: CENTRO INDUSTRIAL DE MANTENIMIENTO INTEGRAL

FECHA INICIAL: 01/09/2020 00:00:00

FECHA FINAL: 30/09/2020 23:59:59

ACTIVIDADES ACADÉMICAS

FICHA DE APRENDIZAJE: 2057432 - SISTEMAS

• COMPETENCIA DE APRENDIZAJE:	APLICAR HERRAMIENTAS OFIMÁTICAS, REDES SOCIALES Y COLABORATIVAS DE ACUERDO CON EL PROYECTO A DESARROLLAR
• COMPETENCIA DE APRENDIZAJE:	COMPRENDER TEXTOS EN INGLÉS EN FORMA ESCRITA Y AUDITIVA
• COMPETENCIA DE APRENDIZAJE:	IMPLEMENTAR LA ESTRUCTURA DE LA RED DE ACUERDO CON UN DISEÑO PREESTABLECIDO A PARTIR DE NORMAS TÉCNICAS INTERNACIONALES.
• COMPETENCIA DE APRENDIZAJE:	PROMOVER LA INTERACCION IDONEA CONSIGO MISMO, CON LOS DEMAS Y CON LA NATURALEZA EN LOS CONTEXTOS LABORAL Y SOCIAL.
• COMPETENCIA DE APRENDIZAJE:	REALIZAR MANTENIMIENTO PREVENTIVO Y PREDICTIVO QUE PROLONGUE EL FUNCIONAMIENTO DE LOS EQUIPOS DE COMPUTO.

RESULTADOS DE APRENDIZAJE

EJECUTAR EL MANTENIMIENTO FÍSICO INTERNO Y EXTERNO DE LOS EQUIPOS DE CÓMPUTO APLICANDO LAS TÉCNICAS, INSUMOS, MANUALES Y PROCEDIMIENTOS ESTABLECIDOS.

ENSAMBLAR Y DESENSAMBLAR LOS COMPONENTES HARDWARE DE LOS DIFERENTES TIPOS DE EQUIPOS, DE ACUERDO CON LA COMPLEJIDAD DE LA ARQUITECTURA, LAS HERRAMIENTAS REQUERIDAS, LA NORMATIVIDAD, MANUALES TÉCNICOS, Y LOS

PROCEDIMIENTOS.

• COMPETENCIA DE APRENDIZAJE: RESULTADOS DE APRENDIZAJE ETAPA PRACTICA

HORAS DEDICADAS EN LA FICHA : 44,00

FICHA DE APRENDIZAJE: 2057419 - SISTEMAS

• COMPETENCIA DE APRENDIZAJE: APLICAR HERRAMIENTAS OFIMÁTICAS, REDES SOCIALES Y COLABORATIVAS DE ACUERDO CON EL PROYECTO A DESARROLLAR

• COMPETENCIA DE APRENDIZAJE: COMPRENDER TEXTOS EN INGLÉS EN FORMA ESCRITA Y AUDITIVA

• COMPETENCIA DE APRENDIZAJE: IMPLEMENTAR LA ESTRUCTURA DE LA RED DE ACUERDO CON UN DISEÑO PREESTABLECIDO A PARTIR DE NORMAS TÉCNICAS INTERNACIONALES.

• COMPETENCIA DE APRENDIZAJE: PROMOVER LA INTERACCION IDONEA CONSIGO MISMO, CON LOS DEMAS Y CON LA NATURALEZA EN LOS CONTEXTOS LABORAL Y SOCIAL.

• COMPETENCIA DE APRENDIZAJE: REALIZAR MANTENIMIENTO PREVENTIVO Y PREDICTIVO QUE PROLONGUE EL FUNCIONAMIENTO DE LOS EQUIPOS DE COMPUTO.

RESULTADOS DE APRENDIZAJE

EJECUTAR EL MANTENIMIENTO FÍSICO INTERNO Y EXTERNO DE LOS EQUIPOS DE CÓMPUTO APLICANDO LAS TÉCNICAS, INSUMOS, MANUALES Y PROCEDIMIENTOS ESTABLECIDOS.

ENSAMBLAR Y DESENSAMBLAR LOS COMPONENTES HARDWARE DE LOS DIFERENTES TIPOS DE EQUIPOS, DE ACUERDO CON LA COMPLEJIDAD DE LA ARQUITECTURA, LAS HERRAMIENTAS REQUERIDAS, LA NORMATIVIDAD, MANUALES TÉCNICOS, Y LOS

PROCEDIMIENTOS.

• COMPETENCIA DE APRENDIZAJE: RESULTADOS DE APRENDIZAJE ETAPA PRACTICA

HORAS DEDICADAS EN LA FICHA : 49,30

FICHA DE APRENDIZAJE: 1849162 - SISTEMAS

• COMPETENCIA DE APRENDIZAJE: APLICAR HERRAMIENTAS OFIMÁTICAS, REDES SOCIALES Y COLABORATIVAS DE ACUERDO CON EL PROYECTO A DESARROLLAR

• COMPETENCIA DE APRENDIZAJE: COMPRENDER TEXTOS EN INGLÉS EN FORMA ESCRITA Y AUDITIVA

• COMPETENCIA DE APRENDIZAJE: IMPLEMENTAR LA ESTRUCTURA DE LA RED DE ACUERDO CON UN DISEÑO PREESTABLECIDO A PARTIR DE NORMAS TÉCNICAS INTERNACIONALES.

• COMPETENCIA DE APRENDIZAJE: PROMOVER LA INTERACCION IDONEA CONSIGO MISMO, CON LOS DEMAS Y CON LA NATURALEZA EN LOS CONTEXTOS LABORAL Y SOCIAL.

• COMPETENCIA DE APRENDIZAJE: REALIZAR MANTENIMIENTO PREVENTIVO Y PREDICTIVO QUE PROLONGUE EL FUNCIONAMIENTO DE LOS EQUIPOS DE COMPUTO.

RESULTADOS DE APRENDIZAJE

EJECUTAR EL MANTENIMIENTO FÍSICO INTERNO Y EXTERNO DE LOS EQUIPOS DE CÓMPUTO APLICANDO LAS TÉCNICAS, INSUMOS, MANUALES Y PROCEDIMIENTOS ESTABLECIDOS.

ENSAMBLAR Y DESENSAMBLAR LOS COMPONENTES HARDWARE DE LOS DIFERENTES TIPOS DE EQUIPOS, DE ACUERDO CON LA COMPLEJIDAD DE LA ARQUITECTURA, LAS HERRAMIENTAS REQUERIDAS, LA NORMATIVIDAD, MANUALES TÉCNICOS, Y LOS

PROCEDIMIENTOS.

• COMPETENCIA DE APRENDIZAJE: RESULTADOS DE APRENDIZAJE ETAPA PRACTICA

HORAS DEDICADAS EN LA FICHA : 19,90

FICHA DE APRENDIZAJE: 2057420 - SISTEMAS

• COMPETENCIA DE APRENDIZAJE: APLICAR HERRAMIENTAS OFIMÁTICAS, REDES SOCIALES Y COLABORATIVAS DE ACUERDO CON EL PROYECTO A DESARROLLAR

• COMPETENCIA DE APRENDIZAJE: COMPRENDER TEXTOS EN INGLÉS EN FORMA ESCRITA Y AUDITIVA

• COMPETENCIA DE APRENDIZAJE: IMPLEMENTAR LA ESTRUCTURA DE LA RED DE ACUERDO CON UN DISEÑO PREESTABLECIDO A PARTIR DE NORMAS TÉCNICAS INTERNACIONALES.

• COMPETENCIA DE APRENDIZAJE: PROMOVER LA INTERACCION IDONEA CONSIGO MISMO, CON LOS DEMAS Y CON LA NATURALEZA EN LOS CONTEXTOS LABORAL Y SOCIAL.

• COMPETENCIA DE APRENDIZAJE: REALIZAR MANTENIMIENTO PREVENTIVO Y PREDICTIVO QUE PROLONGUE EL FUNCIONAMIENTO DE LOS EQUIPOS DE COMPUTO.

RESULTADOS DE APRENDIZAJE

EJECUTAR EL MANTENIMIENTO FÍSICO INTERNO Y EXTERNO DE LOS EQUIPOS DE CÓMPUTO APLICANDO LAS TÉCNICAS, INSUMOS, MANUALES Y PROCEDIMIENTOS ESTABLECIDOS.

ENSAMBLAR Y DESENSAMBLAR LOS COMPONENTES HARDWARE DE LOS DIFERENTES TIPOS DE EQUIPOS, DE ACUERDO CON LA COMPLEJIDAD DE LA ARQUITECTURA, LAS HERRAMIENTAS REQUERIDAS, LA NORMATIVIDAD, MANUALES TÉCNICOS, Y LOS

PROCEDIMIENTOS.

• COMPETENCIA DE APRENDIZAJE: RESULTADOS DE APRENDIZAJE ETAPA PRACTICA

HORAS DEDICADAS EN LA FICHA :	49,30

TOTAL HORAS ACTIVIDADES ACADÉMICAS:	162,50

EVENTOS DE DIVULGACIÓN TECNOLÓGICA - EDT´s

FICHA	FECHA INICIO	FECHA FINAL	EVENTO	HORAS

TOTAL TIEMPO EDT´s:	0,00

ACTIVIDADES ADICIONALES

FECHA INICIAL	FECHA FINAL	ACTIVIDAD	HORAS

TOTAL ACTIVIDADES ADICIONALES:	0,00

INSTRUCTOR: JIMMY RODRIGUEZ RIVERA

CENTRO DE FORMACIÓN: CENTRO INDUSTRIAL DE MANTENIMIENTO INTEGRAL

INFORME DE EJECUCIÓN PLAN DE TRABAJO SEPTIEMBRE DE 2020

1. GRUPOS ATENDIDOS ENTRE EL 1 Y EL 30 DE SEPTIEMBRE DE 2020

FICHA	COLEGIO	MODALIDAD
2057419	IE. –Facundo Navas	Técnico en Sistemas
2057420	IE. - La Libertad	Técnico en Sistemas
2057432	IE. - Medalla Milagrosa	Técnico en Sistemas
1849162	IE. – Salesiano	Técnico en Sistemas

2. ANÁLISIS DE MI ACCIÓN PEDAGÓGICA

¿Qué hice?	¿Qué resultados alcancé?	¿Qué dificultades se presentaron?
Se sigue el proceso de formación en forma virtual, Ejecutando la formación profesional integral del programa de formación técnico en sistemas en los grados de 10 y 11 con los grupos que hay convenios actualmente según los colegios articulados para el año 2020, utilizando las herramientas TIC (Google Meet, Territorio y Whatsapp), Crear anuncios, Crear foros, Evaluaciones, sesiones en línea, ajustar videos y material de apoyo, utilizar simuladores para abordar las distintas temáticas.	Se logró abordar las temáticas de los diferentes resultados de aprendizaje que se están desarrollando de una manera nueva e innovadora para los aprendices, Seguimiento a los aprendices en su proceso de participación en el técnico en sistemas y se informa a los colegios esta situación, se logra que se integren más los colegios en el seguimiento a los aprendices a través de los compromisos con los coordinadores y rectores	El largo tiempo llevado en el proceso virtual para loa aprendices de Articulación con la media los ha llevado Que algunos aprendices tienen pereza y apatía por tanto tiempo que están en este proceso virtual y ya no quieren presentar trabajos y dicen estar aburridos por muchas actividades que le ha tocado presentar al colegio y al Sena, se espera superar esta etapa con ellos y lograr un acercamiento sobre su formación para el otro año
Se apoya a los aprendices en actividades como Orientar, asesorar, acompañar en el desarrollo de las actividades de las guías propuestas en etapa productiva utilizando diferentes herramientas digitales. Compartiéndoles material de apoyo para el planteamiento y desarrollo de	Los resultados alcanzados fueron los de encaminar al aprendiz para que construya su idea de Proyecto investigativo de una manera ordenada manejando normas, momentos que se deben tener en cuenta al	Las dificultades presentadas son muy diferentes a las que se pueden encontrar cuando la formación se hace en forma presencial en este caso no todos los alumnos están enfocados por que el proceso es de una manera más autónoma y el aprendiz no está muy bien

las diferentes propuestas de proyecto a realizar en las fichas	momento de construir o desarrollar su investigación.	preparado para recibir esta formación as
Participe en capacitaciones y citaciones a videoconferencia del coordinador y líder de articulación con la media Santiago Lozada, Miguel Castañeda	Se logra tener más contacto con las directrices del Sena al estar con más acercamiento ya que la situación del próximo año y la culminación de este 2020 que esperamos siga mejorando las expectativas que todos tenemos	Creo que lo difícil es que no alcanza el tiempo para participar en mas capacitaciones que son muy buenas

3. TECNOLOGÍAS DE LA INFORMACIÓN Y LA COMUNICACIÓN UTILIZADAS

- LMS – Territorium
- Grupo de WhatsApp
- Suite de Office – (Suite de Google para trabajos en línea Google Meet / Calendar / Google Drive).
- Canal Youtube

Se invita por Whatsapp a los aprendices a formación usando enlaces de la plataforma Meet, en los horarios establecidos para cada ficha se realiza sesiones virtuales por videoconferencias

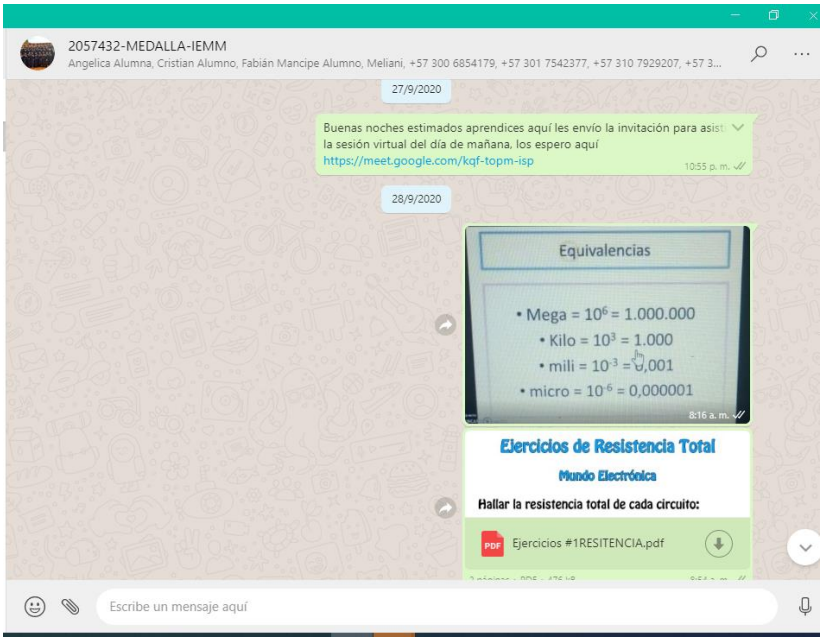
2057432-MEDALLA-IEMM
Angelica Alumna, Cristian Alumno, Fabián Mancipe Alumno, Meliani, +57 300 6854179, +57 301 7542377, +57 310 7929207, +57 3...
27/9/2020
Buenas noches estimados aprendices aquí les envío la invitación para asist
la sesión virtual del día de mañana, los espero aquí
https://meet.google.com/kqf-topm-isp
10:55 p. m.
28/9/2020
Equivalencias
• Mega = 10⁶ = 1.000.000
• Kilo = 10³ = 1.000
• mili = 10⁻³ = 0,001
• micro = 10⁻⁶ = 0,000001
8:16 a. m.
Ejercicios de Resistencia Total
Mundo Electrónica
Hallar la resistencia total de cada circuito:
Ejercicios #1RESITENCIA.pdf
Escribe un mensaje aquí

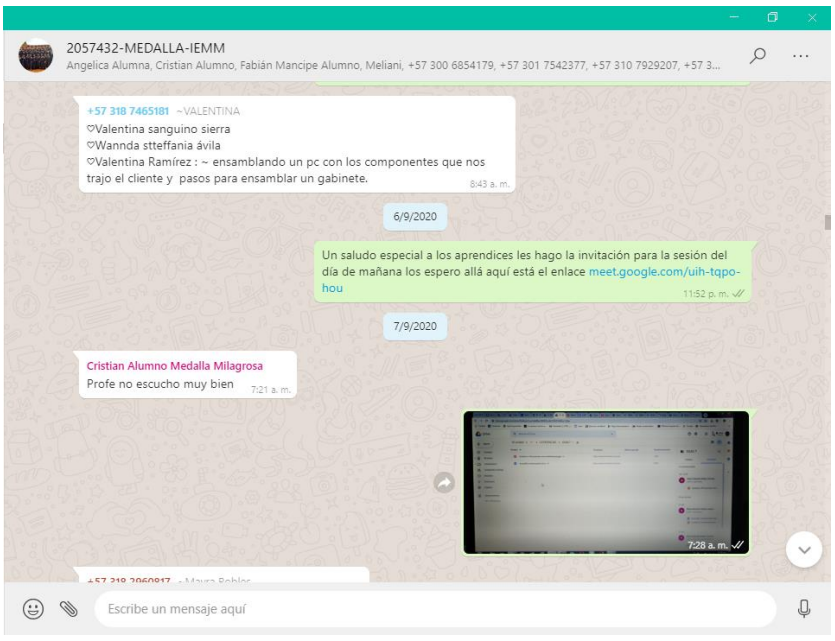
2057432-MEDALLA-IEMM
Angelica Alumna, Cristian Alumno, Fabián Mancipe Alumno, Meliani, +57 300 6854179, +57 301 7542377, +57 310 7929207, +57 3...
+57 318 7465181 ~VALENTINA
♡Valentina sanguino sierra
♡Wannda stteffania ávila
♡Valentina Ramírez : ~ ensamblando un pc con los componentes que nos trajo el cliente y pasos para ensamblar un gabinete.
8:43 a. m.
6/9/2020
Un saludo especial a los aprendices les hago la invitación para la sesión del día de mañana los espero allá aquí está el enlace meet.google.com/uih-tqpo-hou
11:52 p. m.
7/9/2020
Cristian Alumno Medalla Milagrosa
Profe no escucho muy bien
7:21 a. m.
7:28 a. m.
Escribe un mensaje aquí

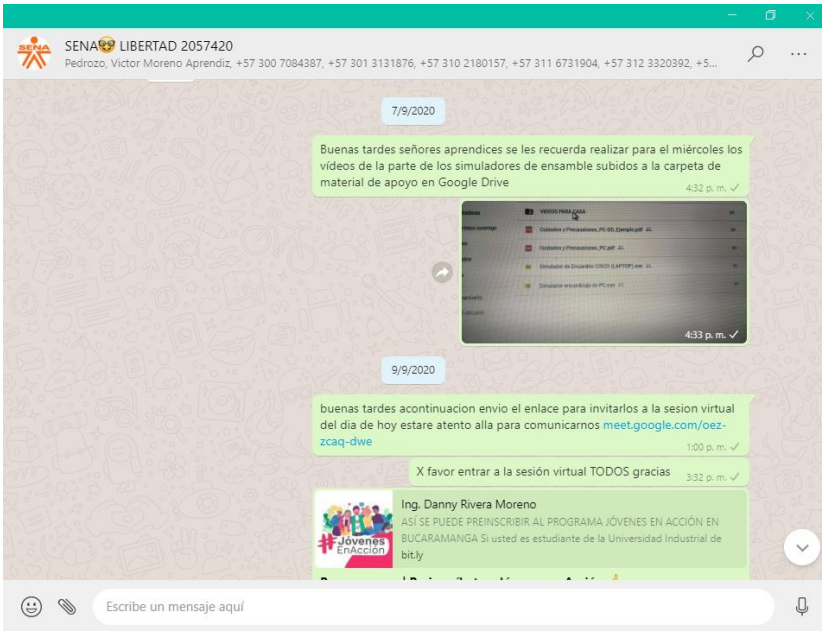
SENA LIBERTAD 2057420
Pedrozo, Victor Moreno Aprendiz, +57 300 7084387, +57 301 3131876, +57 310 2180157, +57 311 6731904, +57 312 3320392, +5...
7/9/2020
Buenas tardes señores aprendices se les recuerda realizar para el miércoles los vídeos de la parte de los simuladores de ensamble subidos a la carpeta de material de apoyo en Google Drive
4:32 p. m.
4:33 p. m.
9/9/2020
buenas tardes acontinuacion envio el enlace para invitarlos a la sesion virtual del dia de hoy estare atento alla para comunicarnos meet.google.com/oez-zcaq-dwe
1:00 p. m.
X favor entrar a la sesión virtual TODOS gracias
3:32 p. m.
Ing. Danny Rivera Moreno
ASÍ SE PUEDE PREINSCRIBIR AL PROGRAMA JÓVENES EN ACCIÓN EN BUCARAMANGA Si usted es estudiante de la Universidad Industrial de bit.ly
Escribe un mensaje aquí

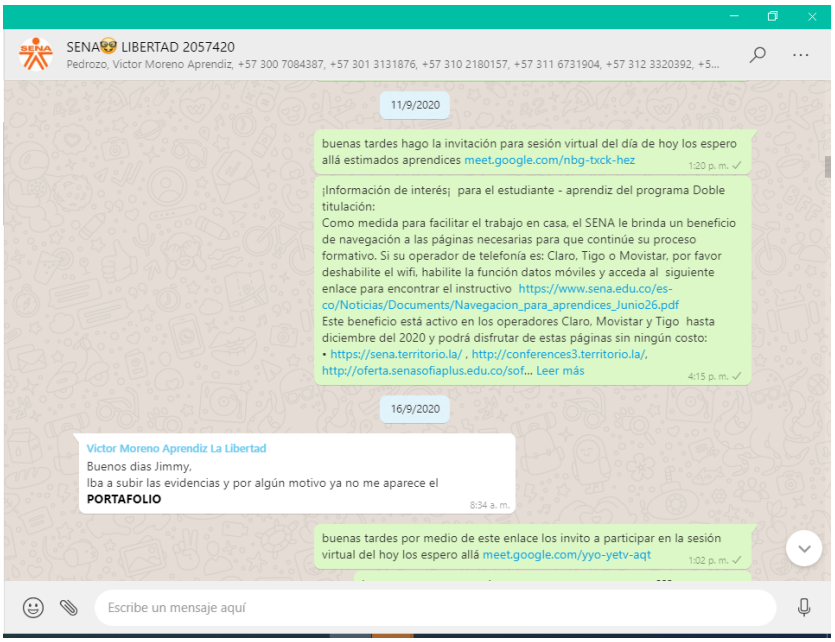
SENA LIBERTAD 2057420
Pedrozo, Victor Moreno Aprendiz, +57 300 7084387, +57 301 3131876, +57 310 2180157, +57 311 6731904, +57 312 3320392, +5...
11/9/2020
buenas tardes hago la invitación para sesión virtual del día de hoy los espero allá estimados aprendices meet.google.com/nbg-txck-hez
1:20 p. m.
¡Información de interés¡ para el estudiante - aprendiz del programa Doble titulación:
Como medida para facilitar el trabajo en casa, el SENA le brinda un beneficio de navegación a las páginas necesarias para que continúe su proceso formativo. Si su operador de telefonía es: Claro, Tigo o Movistar, por favor deshabilite el wifi, habilite la función datos móviles y acceda al siguiente enlace para encontrar el instructivo https://www.sena.edu.co/es-co/Noticias/Documents/Navegacion_para_aprendices_Junio26.pdf
Este beneficio está activo en los operadores Claro, Movistar y Tigo hasta diciembre del 2020 y podrá disfrutar de estas páginas sin ningún costo:
• https://sena.territorio.la/ , http://conferences3.territorio.la/, http://oferta.senasofiaplus.edu.co/sof... Leer más
4:15 p. m.
16/9/2020
Victor Moreno Aprendiz La Libertad
Buenos dias Jimmy,
Iba a subir las evidencias y por algún motivo ya no me aparece el
PORTAFOLIO
8:34 a. m.
buenas tardes por medio de este enlace los invito a participar en la sesión virtual del hoy los espero allá meet.google.com/yyo-yetv-aqt
1:02 p. m.
Escribe un mensaje aquí

SENA 10² FACUNDO
Jarol, Paula, Small, +57 300 4724371, +57 301 4543762, +57 302 3515115, +57 313 4647210, +57 314 2604602, +57 314 2657704, ...
Jarol Gómez
Le estoy contestando profesor 4:22 p. m.
Ok 4:22 p. m.
Llene la asistencia x favor jarol 4:25 p. m.
1/9/2020
buenas tardes envio invitacion para asistir a la sesion virtual del dia de hoy espero poder vernos alla https://meet.google.com/nmc-dwbr-rkc 1:30 p. m.
4/9/2020
+57 305 3466356 salió del grupo
7/9/2020
Buenas tardes estimados aprendices por medio de este enlace los invito a la sesión virtual del día de hoy espero contar con uds allá meet.google.com/nmc-dwbr-rkc 1:22 p. m.
Se les recuerda a los aprendices que no se han podido conectar que el Colegio tiene copias de las guías trabajadas y que deben entregar si tienen alguna intención de estar en el Sena deben hablar conmigo lo más pronto posible 1:24 p. m.
Escribe un mensaje aquí

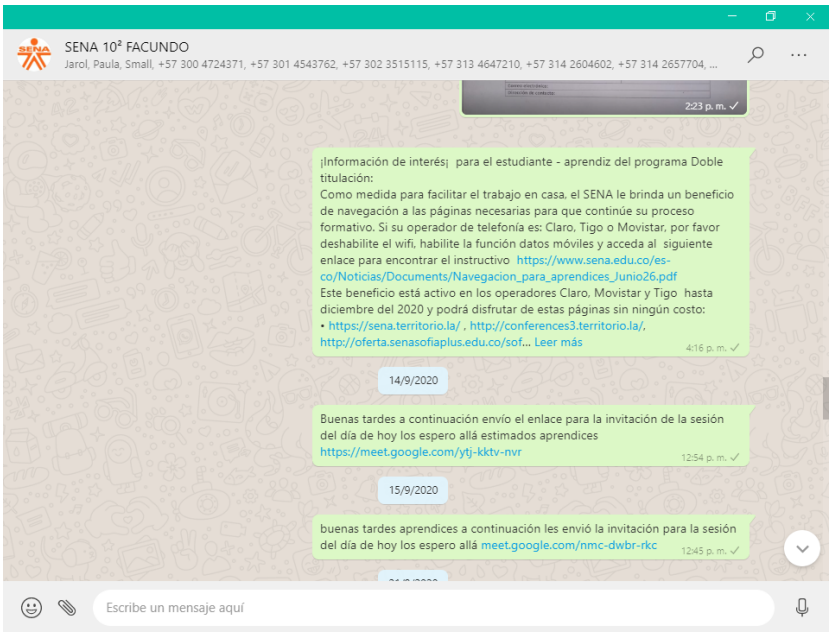
SENA 10² FACUNDO
Jarol, Paula, Small, +57 300 4724371, +57 301 4543762, +57 302 3515115, +57 313 4647210, +57 314 2604602, +57 314 2657704, ...
2:23 p. m.
¡Información de interés¡ para el estudiante - aprendiz del programa Doble titulación:
Como medida para facilitar el trabajo en casa, el SENA le brinda un beneficio de navegación a las páginas necesarias para que continúe su proceso formativo. Si su operador de telefonía es: Claro, Tigo o Movistar, por favor deshabilite el wifi, habilite la función datos móviles y acceda al siguiente enlace para encontrar el instructivo https://www.sena.edu.co/es-co/Noticias/Documents/Navegacion_para_aprendices_Junio26.pdf
Este beneficio está activo en los operadores Claro, Movistar y Tigo hasta diciembre del 2020 y podrá disfrutar de estas páginas sin ningún costo:
• https://sena.territorio.la/ , http://conferences3.territorio.la/, http://oferta.senasofiaplus.edu.co/sof... Leer más 4:16 p. m.
14/9/2020
Buenas tardes a continuación envío el enlace para la invitación de la sesión del día de hoy los espero allá estimados aprendices https://meet.google.com/ytj-kktv-nvr 12:54 p. m.
15/9/2020
buenas tardes aprendices a continuación les envió la invitación para la sesión del día de hoy los espero allá meet.google.com/nmc-dwbr-rkc 12:45 p. m.
Escribe un mensaje aquí

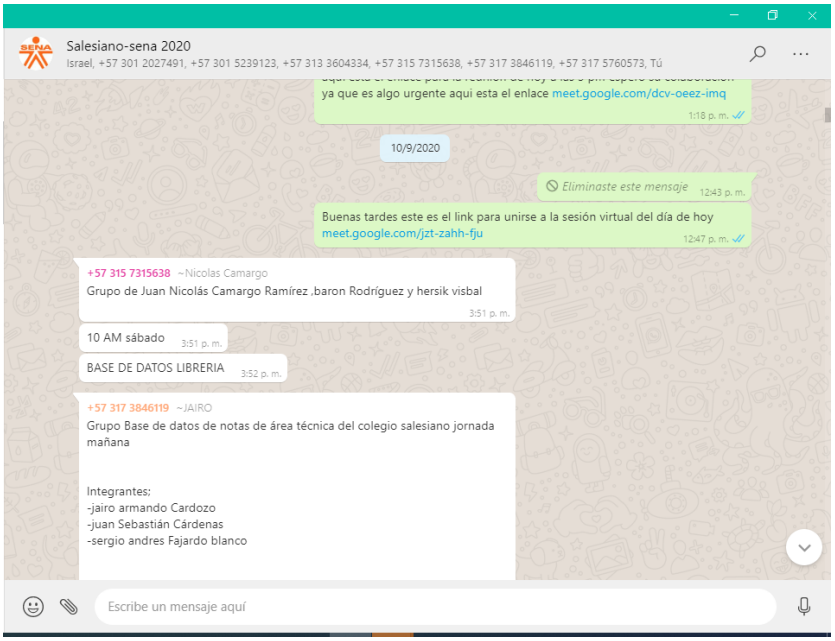

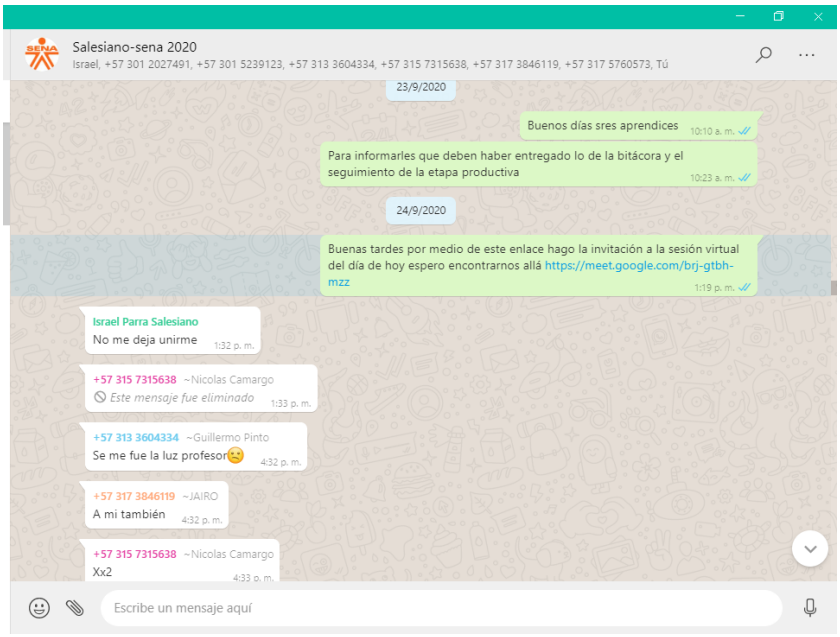

4. EVIDENCIAS DE TRABAJO

Estas actividades se pueden visualizar en cada uno de los informes los cuales se fueron mejorando a medida que se avanzaba en el proceso. También en la carpeta de evidencias documentales digitales.

Ver el siguiente enlace de cada evento donde se muestra su ejecución aquí se da un ejemplo de los informes y se deja el enlace para mayor información.

** DEL 1 SEPTIEMBRE AL 20 DE SEPTIEMBRE 2020**

https://drive.google.com/drive/folders/1Xmgx6JitvTsSa3Ncy2Y7tAPKl0nCjO0L?usp=sharing
Aquí anexo muestras de los informes de estas fechas:

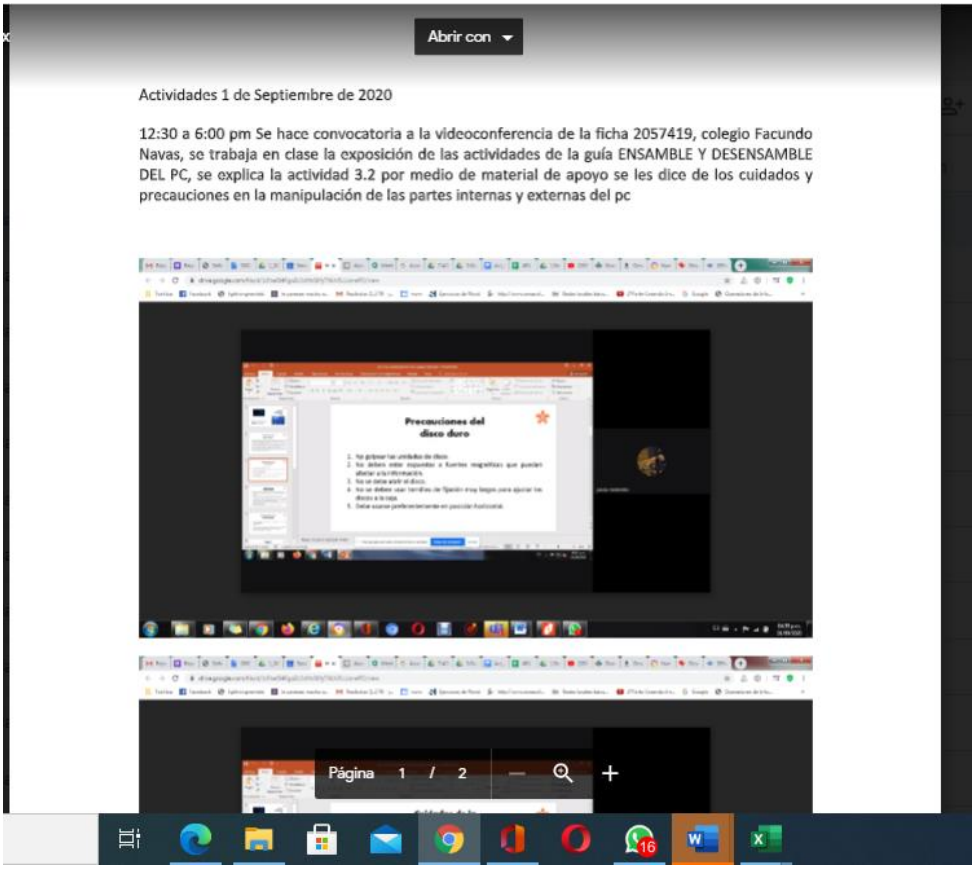

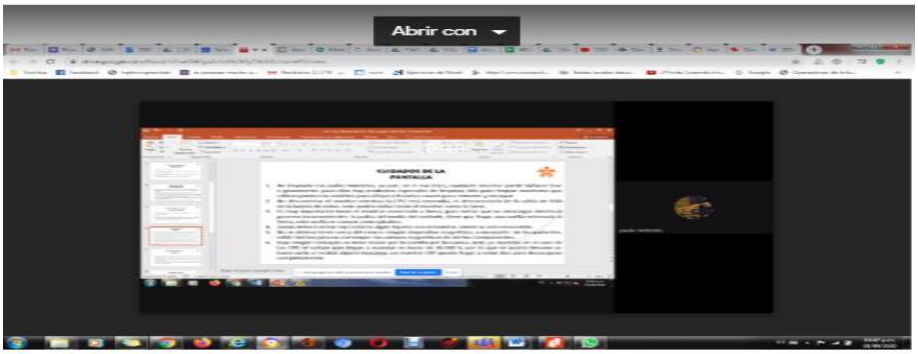

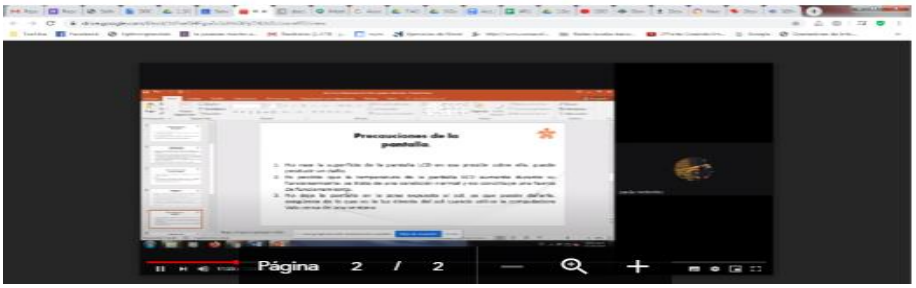

Línea de atención al ciudadano: 018000 910270
Línea de atención al empresario: 018000 910682
@SENAcomunica
www.sena.edu.co

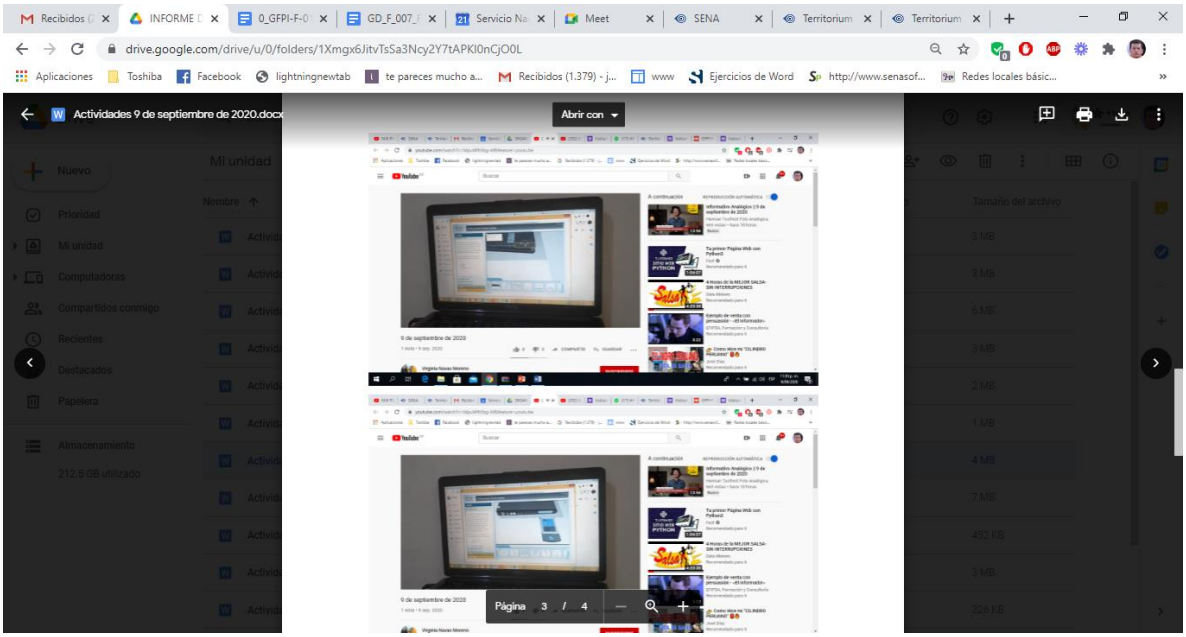

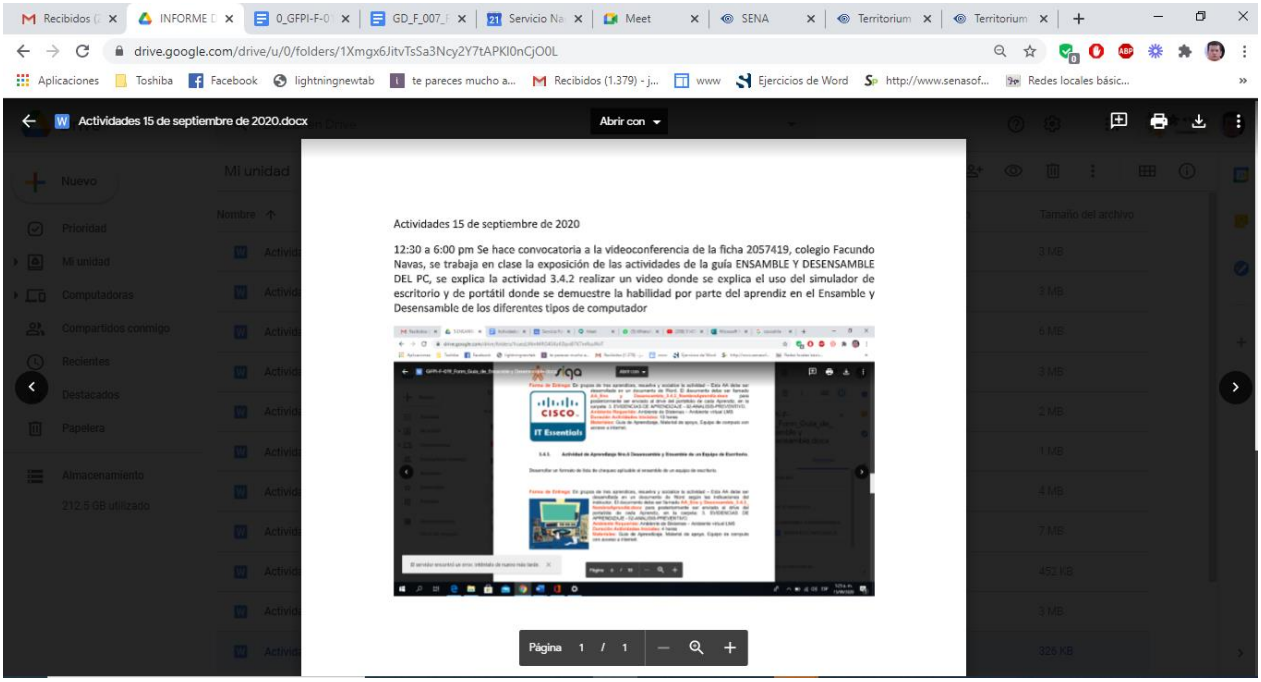

Línea de atención al ciudadano: 018000 910270
Línea de atención al empresario: 018000 910682
@SENAcomunica
www.sena.edu.co

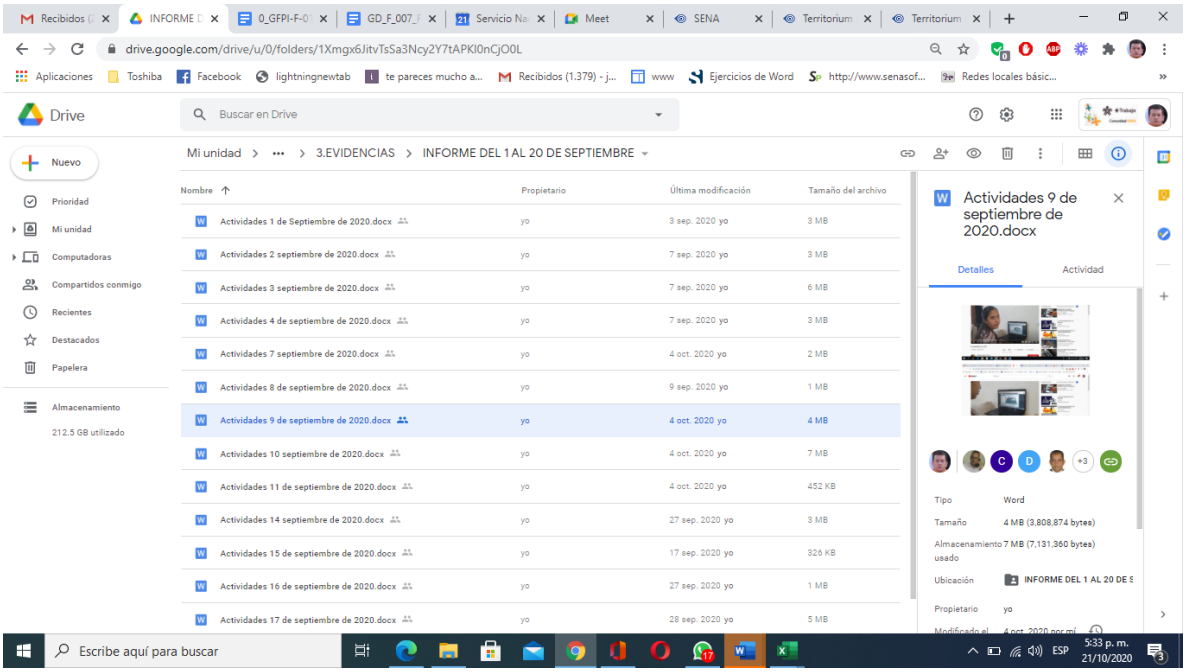

** DEL 21 SEPTIEMBRE AL 31 DE SEPTIEMBRE 2020**

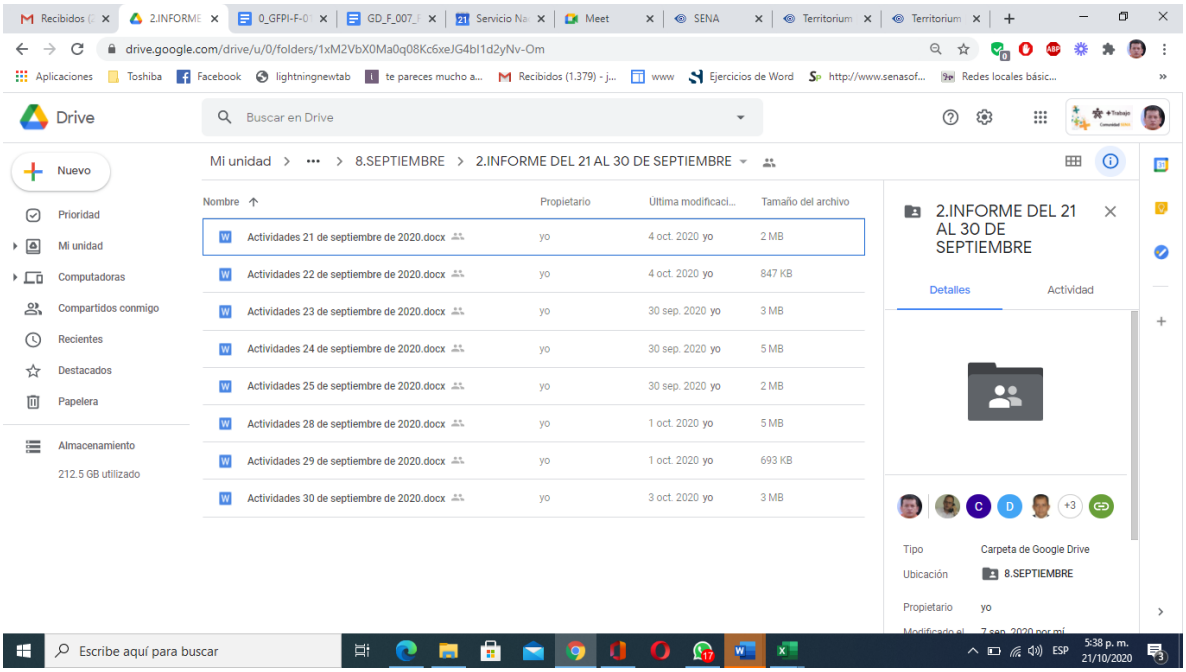

Línea de atención al ciudadano: 018000 910270
Línea de atención al empresario: 018000 910682
@SENAcomunica
www.sena.edu.co

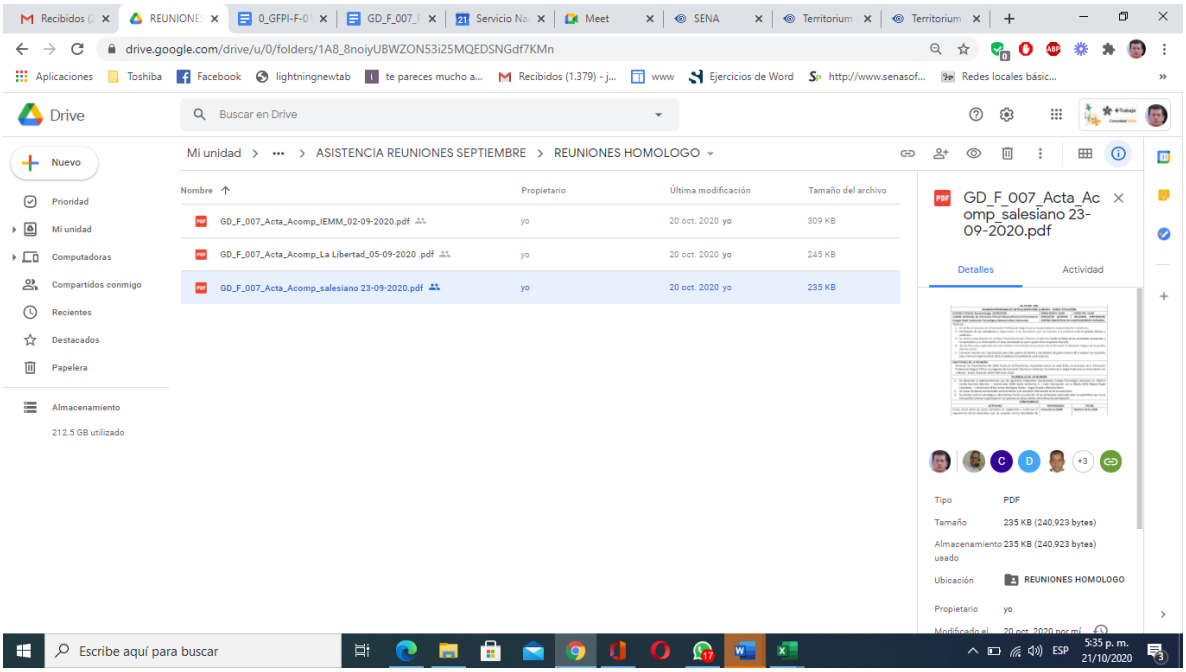

Aquí anexo muestras de los informes de estas fechas:

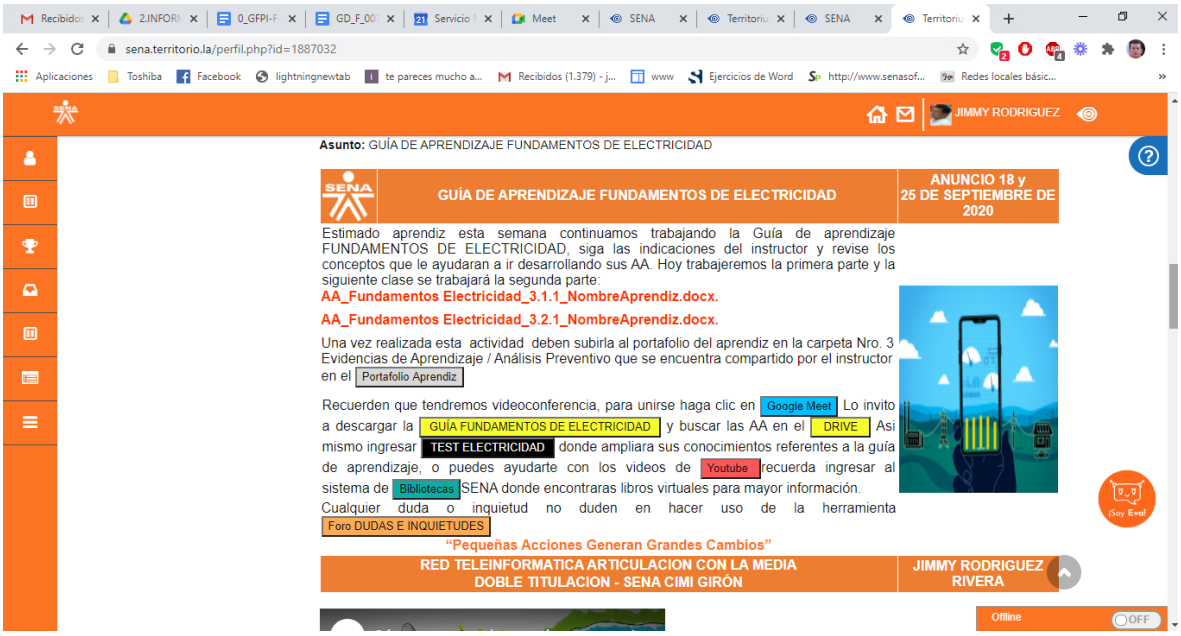

Línea de atención al ciudadano: 018000 910270
Línea de atención al empresario: 018000 910682
@SENAcomunica
www.sena.edu.co

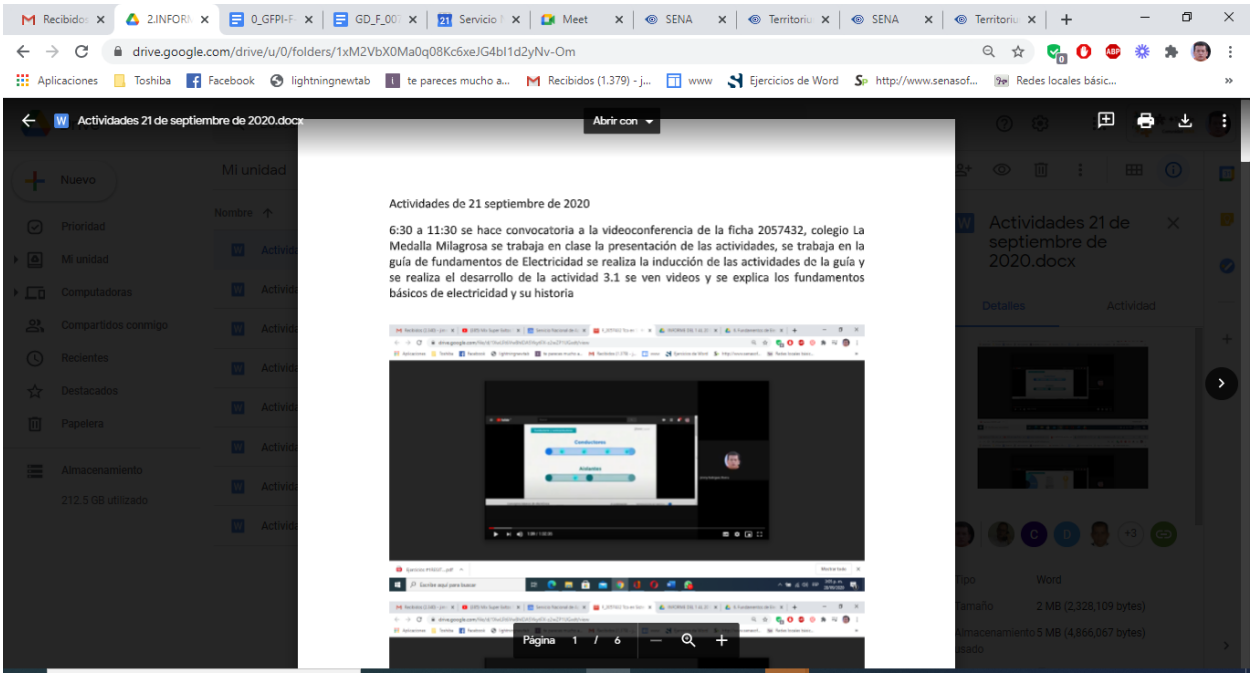

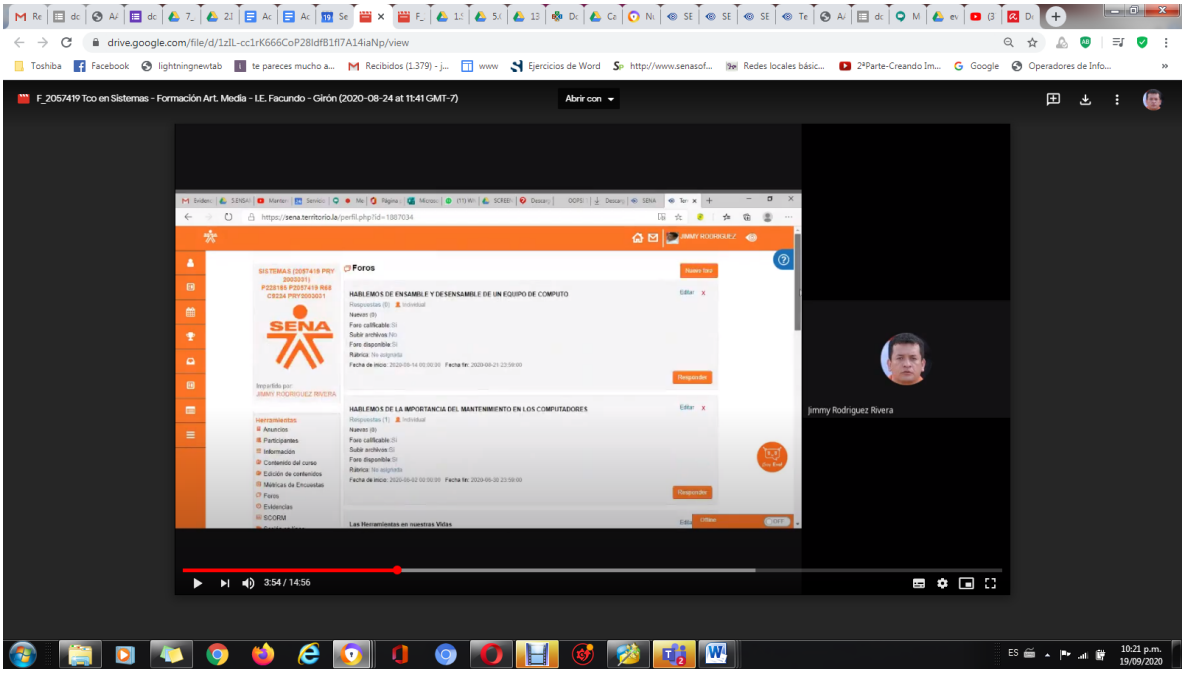

Línea de atención al ciudadano: 018000 910270
Línea de atención al empresario: 018000 910682
@SENAcomunica
www.sena.edu.co

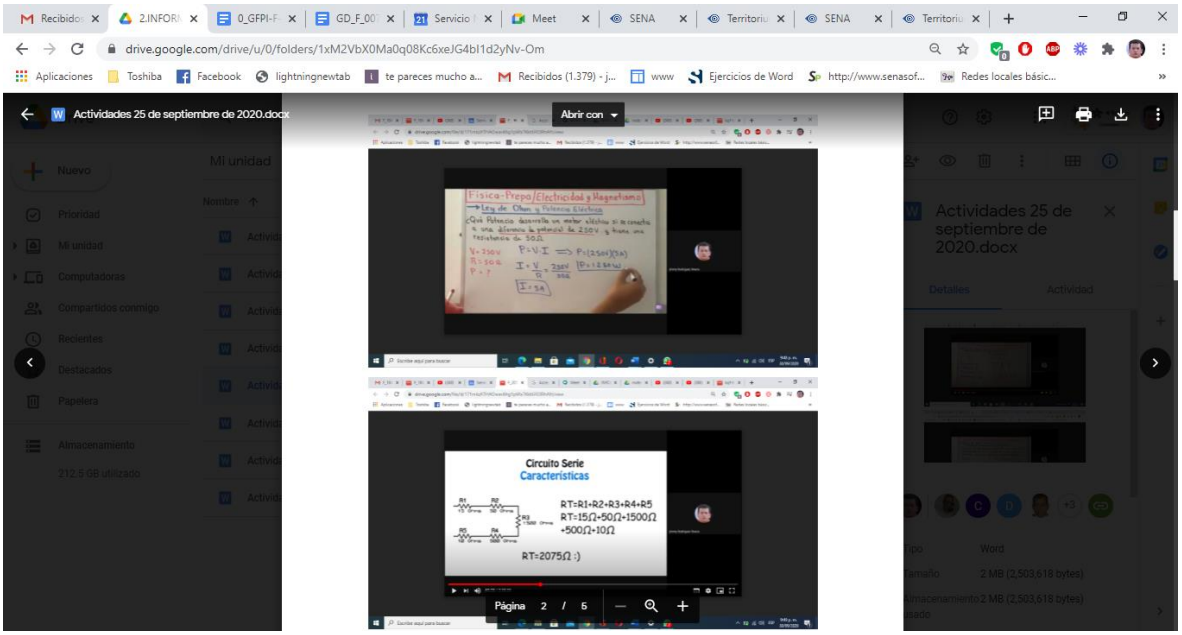

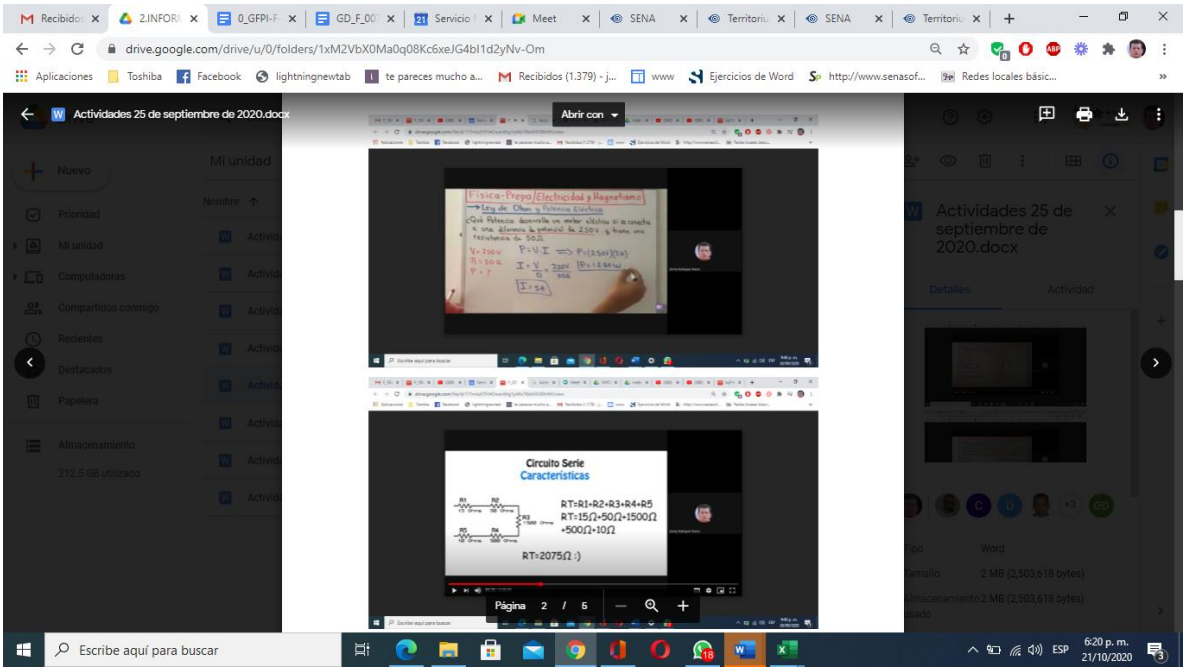

Línea de atención al ciudadano: 018000 910270
Línea de atención al empresario: 018000 910682
@SENAcomunica
www.sena.edu.co

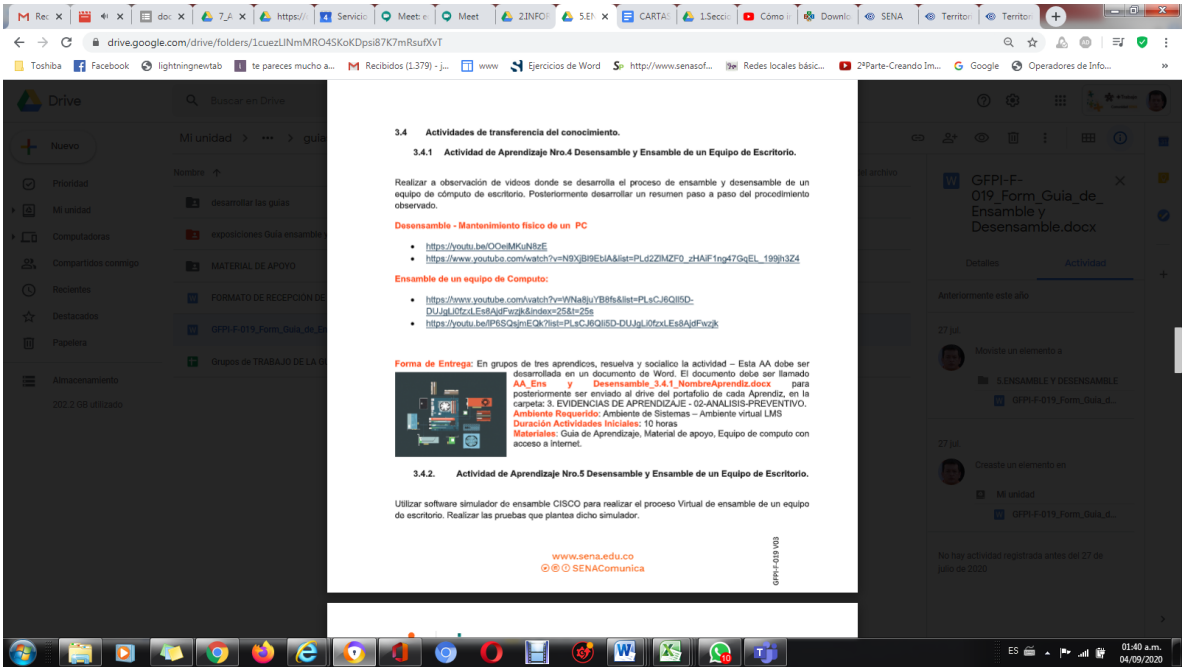

3.4 Actividades de transferencia del conocimiento.

3.4.1 Actividad de Aprendizaje Nro.4 Desensamble y Ensamble de un Equipo de Escritorio.

Realizar a observación de videos donde se desarrolla el proceso de ensamble y desensamble de un equipo de cómputo de escritorio. Posteriormente desarrollar un resumen paso a paso del procedimiento observado.

Desensamble - Mantenimiento físico de un PC

- https://youtu.be/OOeiMKuN8zE
- https://www.youtube.com/watch?v=N9XjBl9EblA&list=PLd2ZlMZF0_zHAiF1ng47GqEL_199jh3Z4

Ensamble de un equipo de Computo:

- https://www.youtube.com/watch?v=WNa8juYB8fs&list=PLsCJ6QII5D-DUJgLI0fzxLEs8AjdFwzjk
- https://youtu.be/lP6SQsjmEQk?list=PLsCJ6QII5D-DUJgLI0fzxLEs8AjdFwzjk

Forma de Entrega: En grupos de tres aprendices, resuelva y socialice la actividad – Esta AA dobe ser desarrollada en un documento de Word. El documento debe ser llamado AA_Ens y Desensamble_3.4.1_NombreAprendiz.docx para posteriormente ser enviado al drive del portafolio de cada Aprendiz, en la carpeta: 3. EVIDENCIAS DE APRENDIZAJE - 02-ANALISIS-PREVENTIVO.
Ambiente Requerido: Ambiente de Sistemas – Ambiente virtual LMS
Duración Actividades Iniciales: 10 horas
Materiales: Guía de Aprendizaje, Material de apoyo, Equipo de computo con acceso a internet.

3.4.2. Actividad de Aprendizaje Nro.5 Desensamble y Ensamble de un Equipo de Escritorio.

Utilizar software simulador de ensamble CISCO para realizar el proceso Virtual de ensamble de un equipo do escritorio. Realizar las pruebas que plantea dicho simulador.

www.sena.edu.co
SENAComunica

GFPI-F-019 V03

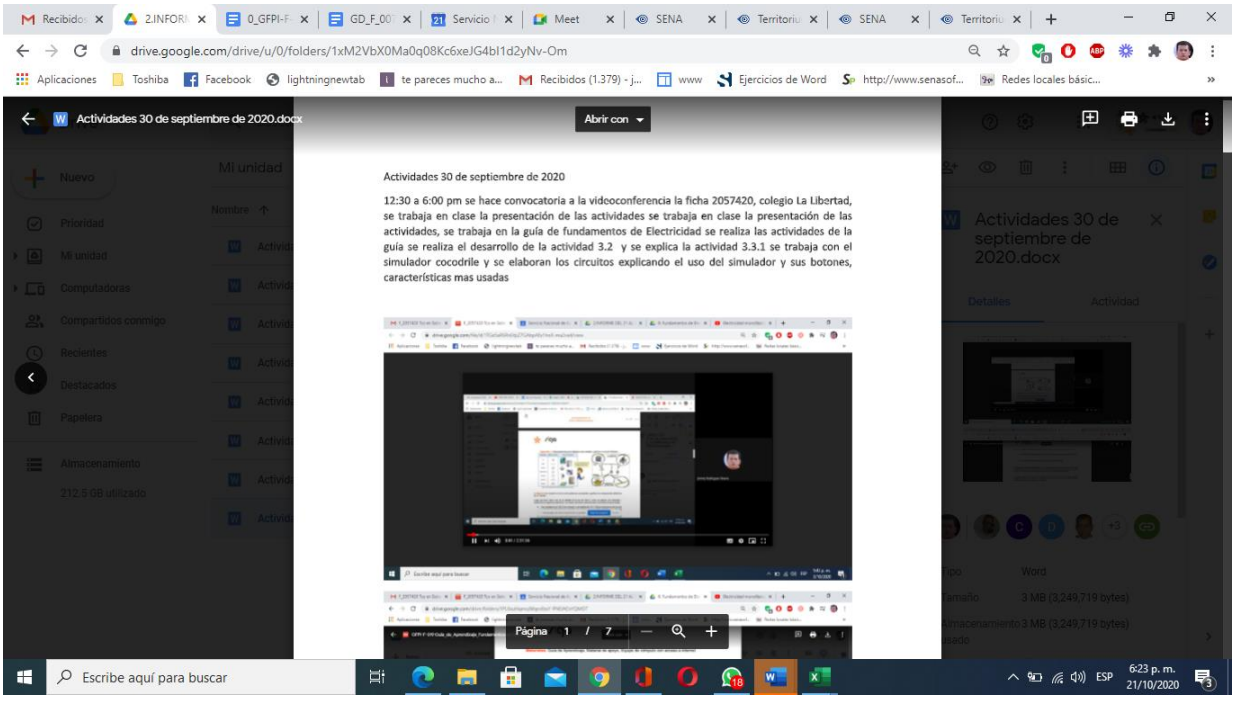

Actividades 30 de septiembre de 2020.docx

Abrir con

Actividades 30 de septiembre de 2020

12:30 a 6:00 pm se hace convocatoria a la videoconferencia la ficha 2057420, colegio La Libertad, se trabaja en clase la presentación de las actividades se trabaja en clase la presentación de las actividades, se trabaja en la guía de fundamentos de Electricidad se realiza las actividades de la guía se realiza el desarrollo de la actividad 3.2 y se explica la actividad 3.3.1 se trabaja con el simulador cocodrile y se elaboran los circuitos explicando el uso del simulador y sus botones, características mas usadas

Página 1 / 7

Escribe aquí para buscar

Línea de atención al ciudadano: 018000 910270
Línea de atención al empresario: 018000 910682
@SENAcomunica
www.sena.edu.co

Link de acceso a mi calendar donde estan programadas todas las actividades que hice en el mes de SEPTIEMBRE 2020

https://calendar.google.com/calendar/u/0/r/month/2020/9/1?tab=mc

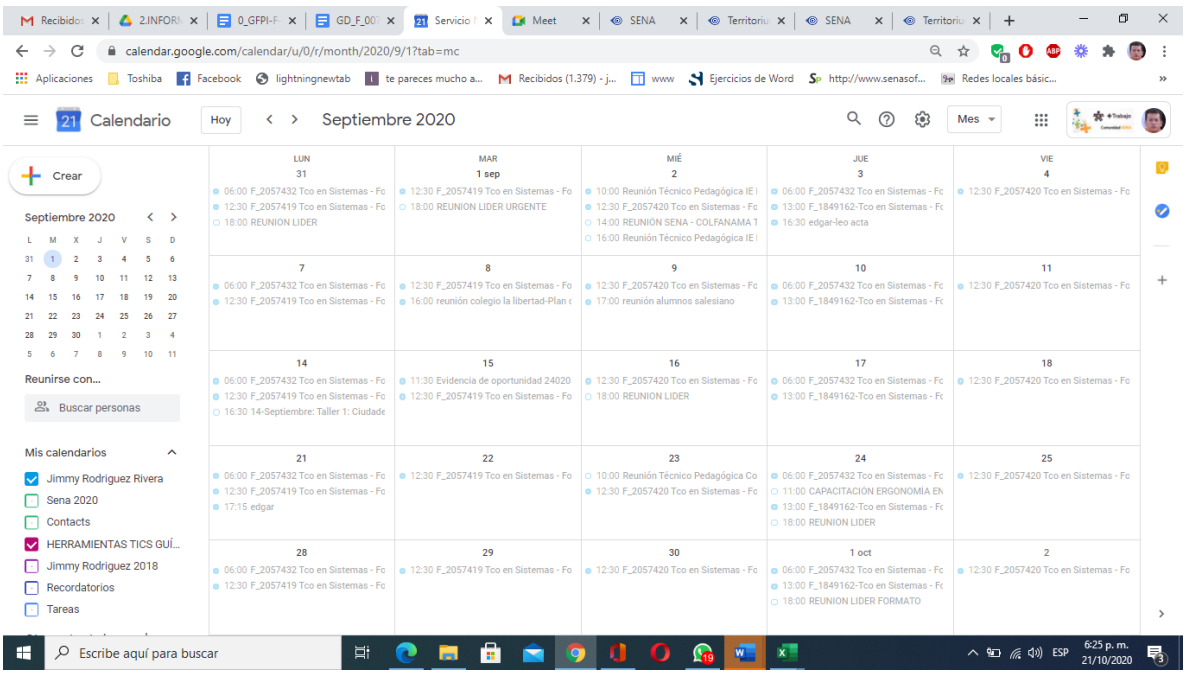

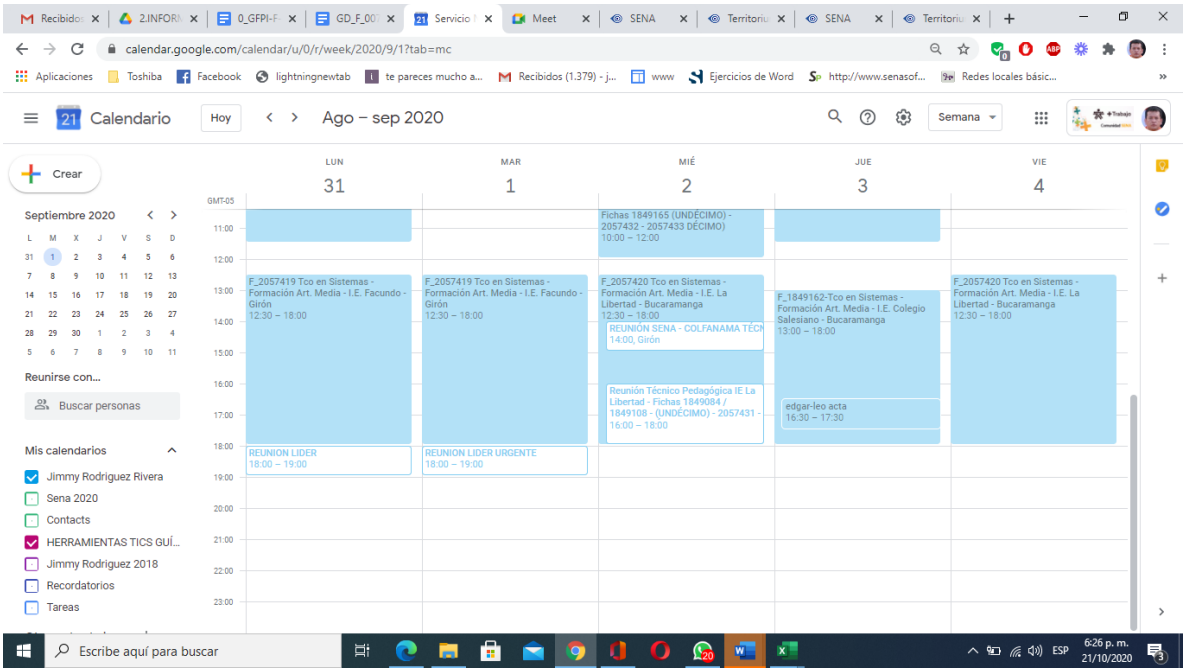

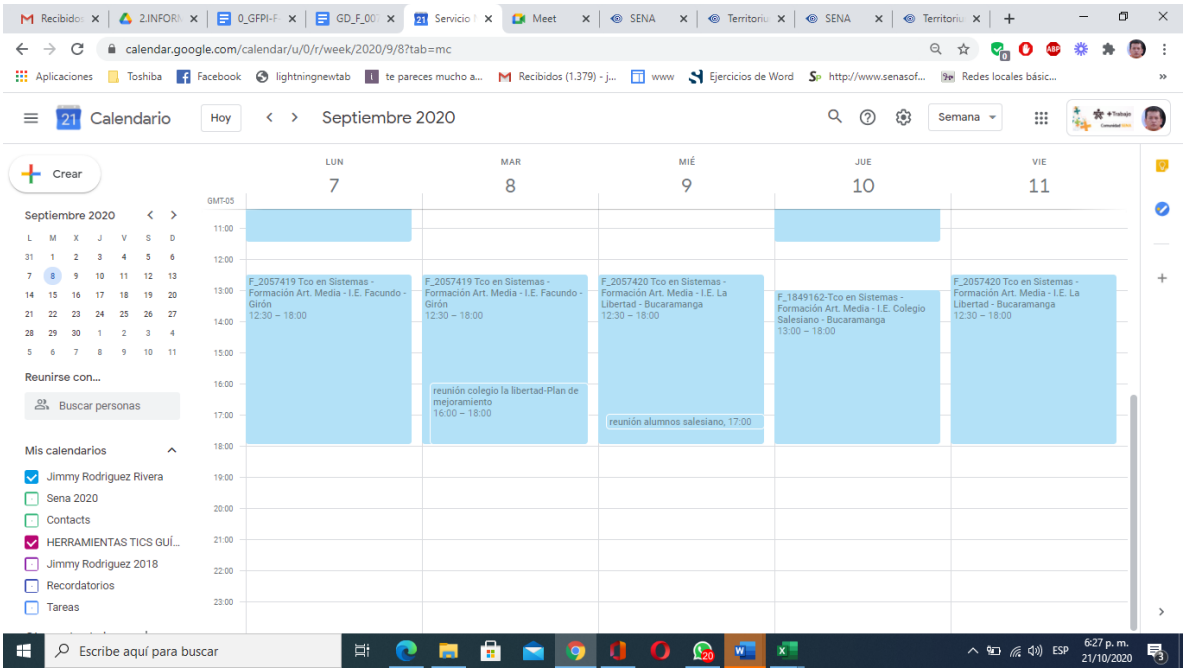

Guía: Ensamble y Desensamble trabajando los aprendices inscritos en grado decimo fichas 2057419-2057420-2057432.

Aquí esta los enlaces de las guías: Carpeta SEPTIEMBRE-Guías de Aprendizaje
https://drive.google.com/drive/folders/1AQrW9Kfh7hYCVMXQAVNi_kLI630jSxjF?usp=sharing

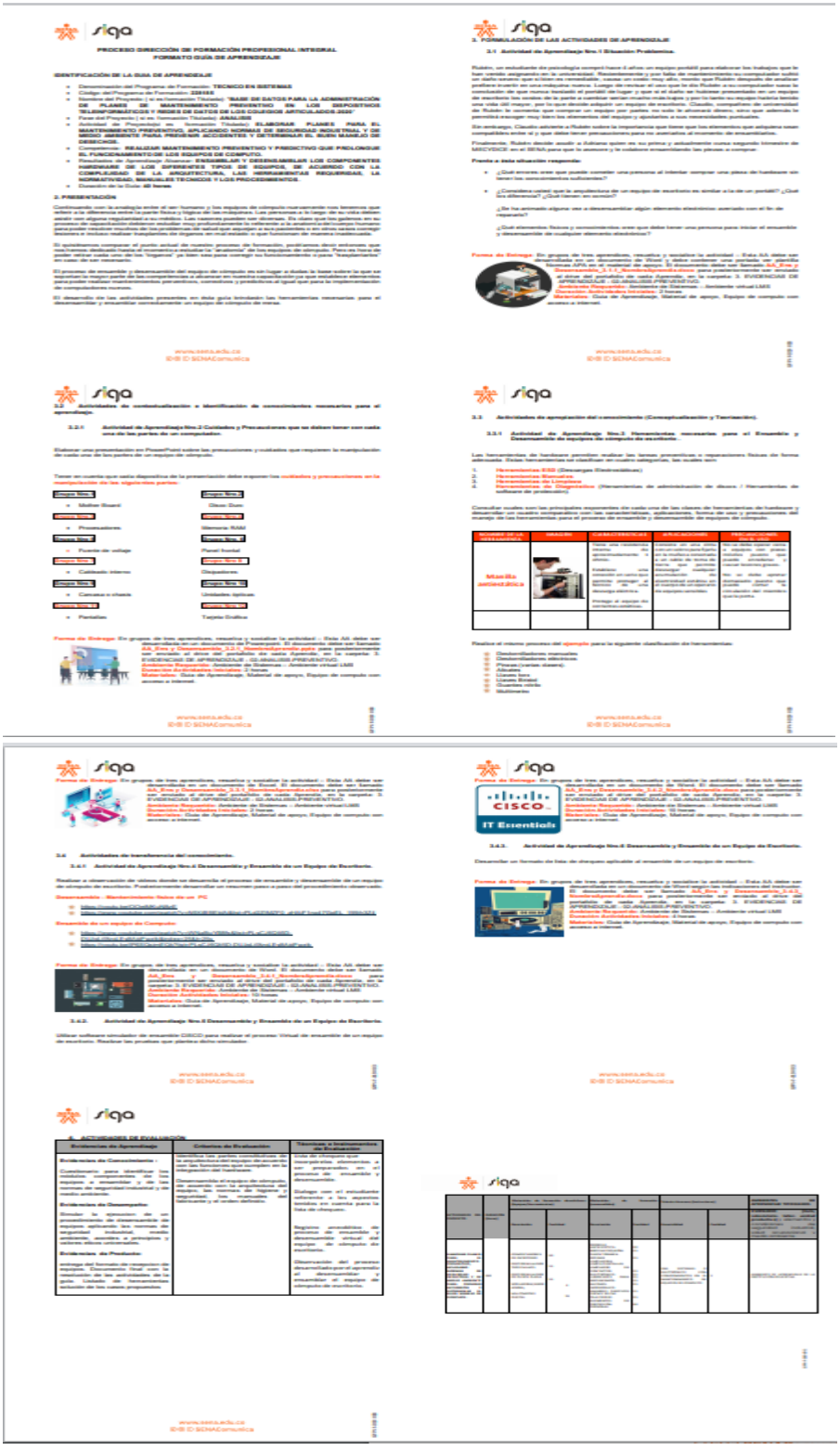

Línea de atención al ciudadano: 018000 910270
Línea de atención al empresario: 018000 910682
@SENAcomunica
www.sena.edu.co



Línea de atención al ciudadano: 018000 910270
Línea de atención al empresario: 018000 910682
@SENAcomunica
www.sena.edu.co



Guías: Hoja de Cálculo EXCEL PC que están trabajando los aprendices inscritos en grado Once ficha 1849162.

https://drive.google.com/file/d/1SIhyYHKZ49tobQSUnaAjLY2nwl5de7vl/view?usp=sharing



REUNION PROGRAMA DE ARTICULACIÓN CON LA MEDIA – DOBLE TITULACIÓNC

Temas tratados: Reunión con colegios articulados para seguimiento con los Rectores y coordinadores, temas de seguimiento aprendices, verificación de cumplimiento al reglamento y inasistencia de parte de los aprendices por problemas de la pandemia o conexión

COLEGIO SALESIANO

ACTA No. 140		
REUNION PROGRAMA DE ARTICULACIÓN CON LA MEDIA – DOBLE TITULACIÓN		
CIUDAD Y FECHA: Bucaramanga, 23/09/2020	**HORA INICIO: 10:00**	**HORA FIN: 12:00**
LUGAR: Ambiente de formación Virtual videoconferencia herramienta Google Meet Institución Tecnológica Salesiano Eloy Valenzuela.	**DIRECCIÓN GENERAL / REGIONAL SANTANDER/ CENTRO INDUSTRIAL DE MANTENIMIENTO INTEGRAL.**	

TEMA (S):

1. Se verifica el proceso de la Formación Profesional Integral que se ha planteado en Grados Décimo Y Undécimo
2. Verificación de los estudiantes y Seguimiento a los aprendices que no ingresan a la plataforma de los grados décimo y undécimo.
3. Se realiza comprobación de la Etapa Productiva Grados Décimo y Undécimo donde se habla de las actividades propuestas a los aprendices y su desempeño en estas actividades ya que el grado Once se gradúa este año.
4. Se Verifica casos especiales de retiro debido a la inasistencia al proceso de la formación Profesional Integral de los grados decimo y once.
5. Convocar reunión con Coordinación para citar padres de familia y estudiantes de grado noveno (9) y explicar los requisitos para matricula vigencia 2021-2022 (Ciudadanos Colombianos y Extranjeros).

Línea de atención al ciudadano: 018000 910270
Línea de atención al empresario: 018000 910682
@SENAcomunica
www.sena.edu.co

COLEGIO MEDALLA MILAGROSA

ACTA No.		
REUNION PROGRAMA DE ARTICULACIÓN CON LA MEDIA – DOBLE TITULACIÓN		
CIUDAD Y FECHA: Bucaramanga, 02/09/2020	**HORA INICIO: 10:00**	**HORA FIN: 12:00**
LUGAR: Ambiente de formación Virtual videoconferencia herramienta Google Meet Institución Educativa Medalla Milagrosa.	**DIRECCIÓN GENERAL / REGIONAL SANTANDER/ CENTRO INDUSTRIAL DE MANTENIMIENTO INTEGRAL.**	

TEMA (S):

1. De acuerdo a la solicitud del señor Rector José Francisco Niño Niño donde informa el cambio de modalidad de académico a Técnico, por lo anterior se socializa el contenido de los formatos GFPI-F-033 Formato Autodiagnóstico- GFPI-F-035 V2 Formato Articulación Currículo Educación, GFPI-PL-004 Plantilla compromiso SENA-rectores , GFPI-F-021 Formato notificación novedades ambiente
2. Socialización de los resultados aprendizaje transversales (RAT), resultados aprendizaje básicos (RAB), resultados aprendizaje específicos (RAE), resultados aprendizaje clave (RAC)para los aprendices del grado 10 y 11
3. Ajustes por parte de la I.E a los RAT, RAB, RAE, RAC, para las siguientes asignaturas
   Matemáticas
   Español
   Inglés
   Ética
   Edufisica
   Biología o Química
   Tecnología e Informática
4. Realizar reunión con padres de familia y estudiantes de grado noveno (9) y requisitos para matricula vigencia 2021-2022 (Ciudadanos Colombianos y Extranjeros). Septiembre - Octubre de 2020
5. Realizar carta de cancelación de matrícula para los aprendices de grado 10 y 11 de los instructores Leonardo Augusto Duarte Castro – Edgar Eduardo Martínez Neira

COLEGIO LA LIBERTAD

ACTA No.		
REUNION PROGRAMA DE ARTICULACIÓN CON LA MEDIA – DOBLE TITULACIÓN		
CIUDAD Y FECHA: Bucaramanga, 02/09/2020	**HORA INICIO: 16:00**	**HORA FIN: 18:00**
LUGAR: Ambiente de formación Virtual videoconferencia herramienta Google Meet Institución Educativa La Libertad.	**DIRECCIÓN GENERAL / REGIONAL SANTANDER/ CENTRO INDUSTRIAL DE MANTENIMIENTO INTEGRAL.**	

TEMA (S):

1. Según indicaciones dadas por el coordinador de Articulación con la Media Santiago Lozada, las horas sociales de los aprendices no pueden ser tomadas como parte de etapa productiva y solo podrán ser avaladas por la I.E si lo desean tomando como base la entrega de los proyectos por parte de los aprendices.
2. Verificación de los estudiantes que venían rezagados y que están entregando Resultados de Aprendizaje de los grados décimo y undécimo.
3. Revisión de los estudiantes que ya se retiraron del proceso y aquellos que manifestaron mediante retiro voluntario salir del proceso de los grados décimo y undécimo.
4. Realizar reunión con padres de familia y estudiantes de grado noveno (9) y requisitos para matricula vigencia 2021-2022 (Ciudadanos Colombianos y Extranjeros). En la semana de receso escolar en octubre de 2020.
5. Se dan indicaciones referentes a los formatos F-035 / F-033 / PL-004 para la vigencia 2021 – se informa que los docentes están cambiando de áreas en cada año escolar.
6. Se solicita mayor agilidad en el trámite de los documentos solicitados por el SENA a la Institución Educativa por parte del Rector y personal administrativo.
7. Se requiere verificar si la IE ya recibió por parte de Positiva el documento de ARL de los estudiantes de undécimo y décimo.

Enlace de Evidencia en Drive de las Actas de Trabajo con los Colegios:
https://drive.google.com/drive/folders/1hYJ6l6CliH1uSbovvNtRitTpiHLZDnts?usp=sharing

Reunión VC – Coordinador y Líder de Articulación con la Media Martes 1 de SEPTIEMBRE 2020 Hora: 6:00 - 7:00 PM

Evidencia de Actividades

Dia: 01-09-2020 Hora: 06:00 – 07:00 p.m.

Reunión VC Coordinador Académico y Líder de Articulación con la Media 01/09/2020 de 18:00 a 19:00.

Enlace de Google Meet: https://meet.google.com/xsf-zeqm-qoe

Temas tratados en la reunión:
1_Realizar el formato de acciones de formación de COVID-19 de Art con la Media
2_Indicadores y Metas Relaciones Internacionales y Cooperación- Corte a agosto de 2020
3_Formulario del Centro de las fichas reportados de los aprendices que están asistiendo
4_Documentos de Grado Décimo
5_RAP. en el reporte de Juicios Evaluativos
6_Varios

Enlace de Evidencia en Drive:
https://drive.google.com/file/d/1LhSsgPgQm1J0BVSEhoQVhgfrGdNpKwCa/view?usp=sharing}

Reunión VC – Coordinador y Líder de Articulación con la Media Miércoles 16 de SEPTIEMBRE 2020 Hora: 6:00 - 7:00 PM

Evidencia de Actividades

Dia: 24092020 Hora: 06:00 – 07:00 p.m.

Reunión VC Coordinador Académico y Líder de Articulación con la Media 24/09/2020 de 18:00 a 19:00.

Enlace de Google Meet: https://meet.google.com/joo-avwm-bek

Temas por tratar:
- Plan indicativo 2021 Articulación con la Media
- ARL – entrega de información por parte de las IE donde incluyen todas las fichas del SENA – no hay orden en la entrega de Información.
- Otros.

Enlace de Evidencia en Drive:
https://drive.google.com/file/d/1gUIRZ1XiX7rR2qG4MNj6j06n35gAKv_o/view?usp=sharing

Reunión VC – Coordinador y Líder de Articulación con la Media Jueves 24 de SEPTIEMBRE 2020 Hora: 6:00 - 7:00 PM

Evidencia de Actividades

Dia: 24092020 Hora: 06:00 – 07:00 p.m.

Reunión VC Coordinador Académico y Líder de Articulación con la Media 24/09/2020 de 18:00 a 19:00.

Enlace de Google Meet: https://meet.google.com/joo-avwm-bek

Temas por tratar:

- Plan indicativo 2021 Articulación con la Media
- ARL – entrega de información por parte de las IE donde incluyen todas las fichas del SENA – no hay orden en la entrega de Información.
- Otros.

Enlace de Evidencia en Drive:
https://drive.google.com/file/d/1EjBCEPmS-TBeHa4OuowDdxNrKl97kdiW/view?usp=sharing

El desarrollo de las anteriores actividades se reportaba día a día en calendar, en actas y desarrollo de las actividades de alistamiento curricular, esto se puede evidenciar en los reportes diarios que se envían al Coordinador de Articulación Santiago Lozada Garcés. Los reportes fueron enviados al siguiente enlace:

oUvlmhNRdA/viewform?edit_requested=true

5. REFLEXIONES Y COMPROMISOS

Dentro de nuestra labor como instructores SENA, es nuestra obligación estar comprometidos con la calidad de la formación y agotar todos los recursos que sean necesarios para que nuestros aprendices salgan adelante en medio de estas circunstancias, creo que la pandemia nos trajo otra forma de enfrentar la educación y ha sido muy dura ya

que el proceso presencial tenía otra dinámica en el aprendizaje de los alumnos y ellos a esta instancia están cansados de una rutina en el proceso de autoaprendizaje y trabajo investigativo ya que las estrategias enseñadas eran otras

Esta tarea es difícil para poder implementarla pero creo que ayuda en el proceso interno y de desarrollo personal para los aprendices en el entorno de ser ellos mismos los que generan la parte del conocimiento guiados por ellos mismos en la parte de investigación y resolución de problemas sin estar atados o condicionados por lo que el profesor le explique, se espera lograr sacar cosas buenas de las malas y esta formación en base hacer disciplinado ayudara a formar mejor a nuestros aprendices en su parte personal .