 <p><b>PERS DE NERÍA</b> DE GIRÓN Comprometidos con tus derechos</p>	<b>PERSONERÍA MUNICIPAL DE SAN JUAN DE GIRÓN</b>	Código: DA-GCBS-6
		Versión No. 02 - 2024
	<b>Macroproceso: DE APOYO</b>	TRD: 10 - 06
		<b>Proceso:</b> Gestión contratación de bienes y servicios
<b>ANÁLISIS DEL SECTOR</b>		Páginas: <b>1 de 19</b>

25 de noviembre de 2025

## ANÁLISIS DEL SECTOR PROCESO DE SELECCIÓN DE MINIMA CUANTIA

De acuerdo a lo contemplado por el artículo 2.2.1.1.6.1 del Decreto 1082 de 2015 y en la guía para la elaboración de estudios del sector, para los procesos de mínima cuantía, se requiere bien sea en los estudios previos o en la información soporte de los mismos se realice un estudio del sector que en el caso concreto, debe revisar las condiciones particulares de otros Procesos de Contratación similares, acopiar información suficiente de precios, calidad, condiciones y plazos de entrega con otros clientes del proveedor públicos o privados, solicitar información a los proveedores, verificar la idoneidad de los mismos y plasmar tal información en los Documentos del Proceso, siempre con el propósito de que la decisión de negocio sea adecuada y garantice la satisfacción de la necesidad de la Entidad Estatal, cumpliendo los objetivos de eficiencia, eficacia y economía.

La Entidad Estatal debe hacer durante la etapa de planeación el análisis necesario para conocer el sector relativo al objeto del proceso de Contratación desde la perspectiva legal, comercial, financiera, organizacional, técnica y de análisis del riesgo. La Entidad Estatal debe dejar constancia de este análisis en los Documentos del proceso, y en aplicación de la Guía expedida por Colombia Compra Eficiente para la elaboración de los estudios del sector en materia de contratación de mínima cuantía, se establece el siguiente análisis del sector con la aclaración que la misma guía define que en esta modalidad no es necesario hacer un estudio extensivo de las condiciones generales de los potenciales oferentes.

Con base en lo anterior la personería Municipal San Juan Girón, realiza el siguiente análisis del sector.

### “PRESTACION DE SERVICIOS DE MANTENIMIENTO PREVENTIVO Y CORRECTIVO A EQUIPOS MULTIFUNCIONALES MARCA RICOH MP 501SPF Y SCANNERES KODAK ALARIS S2080W E IMPRESORAS DE LA PERSONERIA MUNICIPAL SAN JUAN GIRON, INCLUYENDO REPUESTOS”



Con este objeto se realizará el análisis del sector y el correspondiente estudio de mercado que se presenta en este informe para determinar las condiciones de una eventual contratación para adquirir los mencionados elementos.

#### 1. CLASIFICADOR DE LOS BIENES Y SERVICIOS A ADQUIRIR (CODIGOS UNSPSC)

A continuación, se detallan los servicios materia del contrato de prestación de servicios y de acuerdo al clasificador de bienes y servicios de la UNSPSC.

CLASIFICADOR UNSPPSC				
SEGMENTO	FAMILIA	CLASE	PRODUCTO	DESCRIPCION
44	10	31	25	Kit de mantenimiento de impresoras
81	10	17	00	Mantenimiento de equipos
81	11	23	06	Mantenimiento de impresoras

#### 2. CONDICIONES TECNICAS EXIGIDAS PARA LA PRESTACIÓN DEL SERVICIO

 <p><b>PERS</b>  <b>NERÍA</b> DE GIRÓN Comprometidos con tus derechos</p>	<p><b>PERSONERÍA MUNICIPAL DE SAN JUAN DE GIRÓN</b></p>	Código: DA-GCBS-6
		Versión No. 02 - 2024
	<p><b>Macroproceso:</b> DE APOYO</p>	TRD: 10 - 06
		<p><b>Proceso:</b> Gestión contratación de bienes y servicios</p>
<p><b>ANALISIS DEL SECTOR</b></p>		Páginas: 2 de 19

El proponente deberá tener en cuenta las siguientes especificaciones técnicas, cantidades y unidades de medida requeridas:

Para el cumplimiento del objeto fijado, se tendrá en cuenta para la PRESTACION DE SERVICIOS DE MANTENIMIENTO PREVENTIVO Y CORRECTIVO A EQUIPOS MULTIFUNCIONALES MARCA RICOH MP 501SPF Y SCANNERES KODAK ALARIS S2080W E IMPRESORAS DE LA PERSONERIA MUNICIPAL SAN JUAN GIRON, INCLUYENDO REPUESTOS,

Teniendo en cuenta el alcance del objetivo contractual, la Personeria Municipal de Girón, requiere contratar la prestación de servicios de mantenimiento preventivo y correctivo de equipos de impresoras, fotocopiadoras, escáneres y de su propiedad, para garantizar su correcto funcionamiento de estos equipos, de acuerdo con las especificaciones técnicas requeridas, que se detallan en los siguientes términos:

**Mantenimiento preventivo:** Este servicio incluye limpieza interna y externa, ajuste de piezas, informe del estado actual de los elementos y de la entrega de este, despiece, descontaminación interna y externa para eliminar afectación de polvo y residuos, verificación del sistema de sensores, lubricación del sistema mecánico, soportes, guías y piñones, verificación de los diferentes puertos de comunicación.

**Mantenimiento correctivo:** Para el mantenimiento correctivo de alguno de los equipos, se deberá identificar la falla durante el mantenimiento preventivo y la reparación de esta estará supeditada a la aprobación del supervisor del contrato sin exceder el valor del presupuesto disponible.

ITEM	DESCRIPCION	CANT
1	MANTENIMIENTO ESCANER KODAK ALARIS MP501SPF ABOGADOS	2
2	UNIDAD FUSORA	1
3	UNIDAD DE CILINDRO	1
4	SERVICIO TECNICO MP501SPF ARCHIVO	1
5	UNIDAD FUSORA	1
6	KIT RODILLOS ALIMENTADORES	1
7	SERVICIO TECNICO MP501SPF CONTRATACIÓN	
8	UNIDAD FUSORA	1
9	KIT RODILLOS ALIMENTADORES	1
10	SERVICIO TECNICO	1


**NOTA:** La Personeria Municipal de Girón, no se obliga a adquirir la totalidad de los repuestos, sino los que en la realización de la rutina de mantenimiento sean autorizados por el supervisor del contrato.

**Nota 1:** Se aclara que, una vez finalizada la ejecución de los mantenimientos preventivos y de acuerdo con el diagnóstico que de estos realice el contratista, se procederá a realizar mantenimiento correctivo a los equipos que así lo requieran, previa aprobación por parte del supervisor del futuro contrato.

**Nota 2:** En el evento de ser necesario el suministro de un repuesto, podrá ser suministrado por el contratista, previa revisión técnica y financiera y autorización expresa por parte del supervisor del contrato, sin que esto signifique necesariamente que es un cobro adicional que pueda superar el presupuesto oficial y deba ser asumido por la entidad.

**Nota 3:** El proponente deberá presentar oferta por el valor unitario de todos y cada uno de los ítems solicitados, teniendo en cuenta las condiciones exigidas, y totalizar el valor de sus precios unitarios a fin de determinar con exactitud el valor de su oferta económica y por ende el menor precio ofertado, sobre el cual se procederá conforme lo establece el Decreto 1082 de 2015.

**Nota 4:** Si haciendo el respectivo diagnostico se evidencia que el equipo correspondiente a tal revisión no

 <p><b>PERS</b> <b>NERÍA</b> DE GIRÓN Comprometidos con tus derechos</p>	<p align="center"><b>PERSONERÍA MUNICIPAL DE SAN JUAN DE GIRÓN</b></p>	Código: DA-GCBS-6
		Versión No. 02 - 2024
		TRD: 10 - 06
	<p><b>Macroproceso:</b> DE APOYO</p>	<p><b>Proceso:</b> Gestión contratación de bienes y servicios</p>
	<p align="center"><b>ANALISIS DEL SECTOR</b></p>	<p align="center">Páginas: <b>3 de 19</b></p>

tiene arreglo o en su defecto es más costoso que adquirir uno nuevo se procederá a incluirlo en proceso de bajas del respectivo inventario de la entidad, toda vez sea autorizado por el supervisor de dicho contrato.

El oferente deberá ser distribuidor autorizado de la marca RICOH

En el evento de presentarse omisiones en las especificaciones o en los presupuestos que deben hacer parte del objeto a contratar, no se exime al contratista de la ejecución del contrato, ni darán sustento para reclamaciones o litigios posteriores.

El oferente deberá asumir todos los costos directos e indirectos, incluidos impuestos referidos a la actividad, retenciones de ley, imprevistos y utilidades.

No obstante, lo anterior, el OFERENTE deberá dar cumplimiento como mínimo a las normativas definidas en la ley, normas técnicas, códigos y/o reglamentos nacionales e internacionales aplicables.

### 3. ASPECTOS ECONOMICOS

La economía es un estudio que involucra la asignación, la producción y la distribución de los recursos económicos. Las naciones y los gobiernos prestan mucha atención a los indicadores económicos, ya que estos proporcionan información sobre la contracción o la expansión de una economía. Los indicadores principales son, por lo general, los indicadores económicos más importantes, estos proporcionan información actual que puede predecir los futuros cambios en la economía.

Existen varios tipos de indicadores destacados que son utilizados en una economía. Para el presente estudio vamos a analizar el sector terciario el cual está constituido por todas las actividades económicas cuyo propósito es la producción de los servicios que demanda la población en este caso será: El contrato que se pretende celebrar tendrá por objeto **“PRESTACIÓN DE SERVICIOS DE MANTENIMIENTO PREVENTIVO Y CORRECTIVO A EQUIPOS MULTIFUNCIONALES MARCA RICOH MP 501SPF, ESCÁNERES KODAK ALARIS S2080W E IMPRESORAS DE LA PERSONERÍA MUNICIPAL DE SAN JUAN DE GIRÓN, INCLUYENDO REPUESTOS”**.


NOTA: Se entiende por “cualquier otra póliza”, aquellas que requiera la Entidad durante la ejecución del contrato y que puedan ser expedidas por el contratista-compañía de seguros, bajo sus políticas internas de suscripción Los patrones de demanda del consumidor están cambiando. Las cadenas de suministro globales están rediseñándose

La intervención de los gobiernos es cada vez más profunda. Así, las empresas deberán adaptarse continuamente a las nuevas e inciertas condiciones del mercado. Otro factor que influye en el comportamiento del sector asegurador en Colombia ha sido los recientes acontecimientos de alteración del orden público a nivel nacional que han generado incrementos considerables en la siniestralidad general de los ramos de todo riesgo daños materiales y de responsabilidad civil extra contractual, que provoca nerviosismo en el mercado para el ofrecimiento de cobertura frente a los actos vandálicos que desencadenan estos acontecimientos, incrementando la volatilidad del sector y la incertidumbre frente al aseguramiento de Entidades del sector oficial.

Durante la vigencia 2024 la economía nacional sufrió varias alzas y se encuentra en un momento decisivo donde las economías mundiales se encuentran en crisis inflacionaria y energética, esto como consecuencia de la guerra en Ucrania; por tal razón es de gran importancia realizar un análisis por los grandes aspectos fundamentales de la economía, como se detalla a continuación:

#### ASPECTOS GENERALES Y ECONÓMICOS DEL MERCADO

Las variables macroeconómicas de la economía Colombiana que se resaltan en este análisis serán las que afectan la necesidad a contratar, como lo son el crecimiento económico, la inflación, índice de precios al consumidor, salario mínimo; así mismo se realizará una revisión de la información estadística publicada en la página del DANE y otras fuentes de información que permitirán realizar un estudio de sector acorde con

 <p><b>PERS</b> <b>NERÍA</b> DE GIRÓN Comprometidos con tus derechos</p>	<p><b>PERSONERÍA MUNICIPAL DE SAN JUAN DE GIRÓN</b></p>	Código: DA-GCBS-6
		<p>Versión No. 02 - 2024</p>
	<p><b>Macroproceso:</b> DE APOYO</p>	<p><b>Proceso:</b> Gestión contratación de bienes y servicios</p>
<p><b>ANALISIS DEL SECTOR</b></p>	<p>Páginas: <b>4 de 19</b></p>	

la normatividad vigente en materia de contratación que permita la participación de las diferentes organizaciones según las disposiciones emitidas por el Gobierno nacional para contribuir con el desarrollo económico del país y la participación en las compras públicas a las MiPymes, así como establecer criterios diferenciales para emprendimientos y empresas de mujeres en el sistema de compras públicas, según lo señalado en la Ley 2069 de 2020 y el Decreto 1860 de 2021 y Decreto 0142 de 2023 que trata sobre la incorporación de criterios sociales y ambientales en los Procesos de Contratación de las Entidades Estatales y para promover el acceso al sistema de Compras Públicas de las MiPymes, las Cooperativas y demás entidades de la economía solidaria.

## ASPECTOS GENERALES

### CONTEXTO INTERNACIONAL ECONÓMICO

Las perspectivas del Banco Mundial establecen un crecimiento global de 2.7% durante los años 2025 y 2026, pese a la estabilización del crecimiento mundial luego de un periodo de impactos negativos, se requieren acciones para fomentar un desarrollo económico sostenido. “En el informe se señala que, en los próximos dos años, las economías en desarrollo podrían enfrentar graves dificultades. La gran incertidumbre mundial relacionada con las políticas podría socavar la confianza de los inversionistas y limitar los flujos de financiamiento. El aumento de las tensiones comerciales podría reducir el crecimiento mundial. La inflación persistente podría retrasar los recortes previstos de las tasas de interés”<sup>1</sup>.

	PIB real (%)					Revisión*		
	2022	2023	2024e	2025f	2026f	2024e	2025f	2026f
<b>Mundo</b>	3.2	2.7	2.7	2.7	2.7	0.1	0.0	0.0
<b>Economías avanzadas</b>	2.8	1.7	1.7	1.7	1.8	0.2	0.0	0.0
<b>Economías emergentes y en desarrollo</b>	3.7	4.2	4.1	4.1	4.0	0.1	0.1	0.1
Asia oriental y el Pacífico	3.4	5.1	4.9	4.6	4.1	0.1	0.4	0.0
Europa y Asia central	1.6	3.4	3.2	2.5	2.7	0.2	-0.4	-0.1
América Latina y el Caribe	4.0	2.3	2.2	2.5	2.6	0.4	-0.2	0.0
Oriente Medio y Norte de África	5.4	1.7	1.8	3.4	4.1	-1.0	-0.8	0.5
Asia meridional	5.8	6.6	6.0	6.2	6.2	-0.2	0.0	0.0
África al sur del Sahara	3.8	2.9	3.2	4.1	4.3	-0.3	0.2	0.3

Diferencias en puntos porcentuales con respecto a las proyecciones de junio de 2024.

Fuente: Estado y perspectivas de la economía colombiana, Banco de la República, diciembre 2024

Al evaluar el desempeño por regiones, las economías en desarrollo presentan una importancia sustancial en el comportamiento mundial, si bien, enfrentan perspectivas de crecimiento diversas, su influencia en los resultados mundiales puede jalonar los resultados de los próximos años. Para las economías emergentes y en desarrollo la mejor perspectiva se genera para la región Asia meridional, pudiendo alcanzar un 6,2%, seguida por Asia oriental y el Pacífico. Por su parte, la región de América latina y el Caribe es para quien se estima una menor proyección en relación con los próximos dos años, crecimiento que está ligado a la reducción de la inflación y que se normalicen las tasas de interés.


En el caso de Colombia, el Banco Mundial prevé un crecimiento del 3% para el 2025 “respaldado por la recuperación del consumo y la inversión privada, a medida que se controle la inflación”<sup>2</sup>, lo cual corresponde a una mayor tasa de la prevista a nivel mundial y para la región de América Latina y el Caribe (2,5%), por su parte, el banco de la república sitúa un crecimiento de la economía colombiana de 2,9 % y a una convergencia de la inflación a su meta de 3,0 % hacia finales de dicho año<sup>3</sup>.

Para impulsar el crecimiento a largo plazo, el Banco Mundial recomienda adoptar medidas de política que aumenten la productividad, mejoren la eficiencia de la inversión pública, desarrollen capital humano y

<sup>1</sup>Banco Mundial, comunicado de prensa, <https://www.bancomundial.org/es/news/press-release/2025/01/16/gep-january-2025-press-release>, consultado el 14/04/2025

<sup>2</sup> Perspectivas económicas mundiales – América Latina y el Caribe, Banco Mundial, enero 2025, <https://www.bancomundial.org/es/publication/global-economic-prospects>

<sup>3</sup> Estado y perspectivas de la economía colombiana, Banco de la República, diciembre 2024, <https://www.banrep.gov.co/es/blog/estado-perspectivas-economia-colombiana>

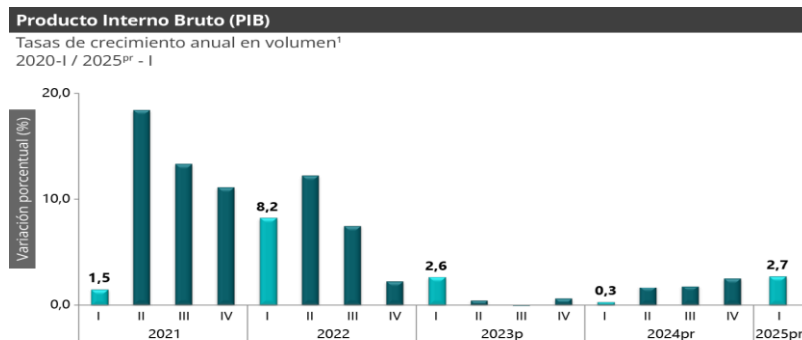
	<b>PERSONERÍA MUNICIPAL DE SAN JUAN DE GIRÓN</b>	Código: DA-GCBS-6
		Versión No. 02 - 2024
	<b>Macroproceso: DE APOYO</b>	TRD: 10 - 06
<b>ANALISIS DEL SECTOR</b>		<b>Proceso:</b> Gestión contratación de bienes y servicios
		Páginas: <b>5 de 19</b>

cierren las brechas de género en el mercado laboral. Además, la cooperación mundial es esencial para salvaguardar el comercio, apoyar las transiciones verde y digital, aliviar la deuda de los países y mejorar la seguridad alimentaria.

## PRODUCTO INTERNO BRUTO (PIB)

### Información I trimestre 2025pr<sup>4</sup>

En el primer trimestre de 2025pr, el Producto Interno Bruto en su serie original, crece 2,7% respecto al mismo periodo de 2024pr



**Fuente:** DANE, PIB\_T, 1: Series originales encadenadas de volumen con año de referencia 2015, Pr: preliminar, P: provisional

Las actividades económicas que más contribuyen a la dinámica del valor agregado son:

Comercio al por mayor y al por menor; reparación de vehículos automotores y motocicletas; Transporte y almacenamiento; Alojamiento y servicios de comida crece 3,9% (contribuye 0,8 puntos porcentuales a la variación anual).

Agricultura, ganadería, caza, silvicultura y pesca crece 7,1% (contribuye 0,7 puntos porcentuales a la variación anual).

Actividades artísticas, de entretenimiento y recreación y **otras actividades de servicios**; Actividades de los hogares individuales en calidad de empleadores; actividades no diferenciadas de los hogares individuales como productores de bienes y servicios para uso propio crece 15,5% (contribuye 0,6 puntos porcentuales a la variación anual).


Respecto al trimestre inmediatamente anterior, el Producto Interno Bruto en su serie ajustada por efecto estacional y calendario crece 0,8%. Cuando se observa el comportamiento de las actividades económicas relacionadas:

Actividades artísticas, de entretenimiento y recreación y otras actividades de servicios; Actividades de los hogares individuales en calidad de empleadores; actividades no diferenciadas de los hogares individuales como productores de bienes y servicios para uso propio crece 4,1%.

Actividades financieras y de seguros crece 1,0%.

**Administración pública y defensa:** planes de seguridad social de afiliación obligatoria; Educación; Actividades de atención de la salud humana y de servicios sociales crece 0,6%.

<sup>4</sup> <https://www.dane.gov.co/index.php/estadisticas-por-tema/cuentas-nacionales/cuentas-nacionales-trimestrales/pib-informacion-tecnica>

	<b>PERSONERÍA MUNICIPAL DE SAN JUAN DE GIRÓN</b>	Código: DA-GCBS-6
		Versión No. 02 - 2024
	<b>Macroproceso: DE APOYO</b>	TRD: 10 - 06
<b>ANALISIS DEL SECTOR</b>	<b>Proceso: Gestión contratación de bienes y servicios</b>	<b>Páginas: 6 de 19</b>

## PRODUCTO INTERNO BRUTO (PIB) ENFOQUE DE LA PRODUCCIÓN POR ACTIVIDAD ECONÓMICA

Cuadro 1 Producto Interno Bruto (PIB) Enfoque de la producción Tasas de crecimiento (%) anual y trimestral en volumen<sup>1</sup> por actividad económica 2025 pr primer trimestre

Actividad económica	Tasas de crecimiento anual (%)		Contribución* al valor agregado (p.p.) 2025 <sup>pr</sup> - I
	2024 <sup>pr</sup> - I / 2023 <sup>pr</sup> - I	2025 <sup>pr</sup> - I / 2024 <sup>pr</sup> - I	
Comercio y reparación; Transporte y almacenamiento; Alojamiento y servicios de comida	-1,2	3,9	0,8
Agricultura, ganadería, caza, silvicultura y pesca	4,3	7,1	0,7
Actividades artísticas, de entretenimiento; Actividades de los hogares	6,2	15,5	0,6
Administración pública y defensa; Educación; Actividades de la salud humana	5,1	3,5	0,5
Actividades inmobiliarias	1,9	2,1	0,2
<b>Industrias manufactureras</b>	<b>-5,5</b>	<b>1,4</b>	<b>0,2</b>
Actividades financieras y de seguros	-2,7	3,3	0,2
Actividades profesionales, científicas y técnicas; Actividades de servicios administrativos y de apoyo	-0,1	1,0	0,1
Información y comunicaciones	-2,4	0,7	0,0
Suministro de electricidad, gas, vapor y aire acondicionado; Distribución de agua	4,7	-1,2	-0,1
Construcción	1,0	-3,5	-0,2
Explotación de minas y canteras	-2,4	-5,0	-0,3
<b>Valor agregado</b>	<b>0,5</b>	<b>2,7</b>	<b>2,7</b>
Impuestos menos subvenciones sobre los productos	-1,8	2,2	
<b>Producto Interno Bruto</b>	<b>0,3</b>	<b>2,7</b>	

Fuente: DANE, PIB\_T

1 Series originales encadenadas de volumen con año de referencia 2015.

\*Por efecto del redondeo, la suma de las contribuciones puede no coincidir con el valor agregado.

ppreliminar pprovisional

p.p.: puntos porcentuales


La dinámica sectorial proyectada para Colombia entre 2024 y 2025 revela una recomposición del crecimiento económico con énfasis en actividades de base institucional, agrícola y de servicios personales, mientras que sectores tradicionalmente industriales y extractivos enfrentan rezagos estructurales. El Producto Interno Bruto muestra una recuperación moderada, pasando de un crecimiento de apenas 0,3 % en 2024 a una expansión estimada de 2,7 % en 2025, impulsada principalmente por el valor agregado de actividades no transables y de alto componente público.

El bloque compuesto por administración pública, defensa, educación y salud humana destaca por su estabilidad y capacidad de arrastre institucional. Con tasas de crecimiento de 5,1 % en 2024 y 3,5 % en 2025, este conjunto aporta 0,5 puntos porcentuales al valor agregado, reflejando el peso de la contratación estatal, la ejecución presupuestal y la demanda estructural por servicios esenciales. Este comportamiento es consistente con el rol contracíclico del gasto público en contextos de desaceleración, y con la priorización de sectores sociales en el marco de la política fiscal.

En contraste, las industrias manufactureras enfrentan una recuperación débil tras una contracción significativa de -5,5 % en 2024. Aunque se proyecta un crecimiento de 1,4 % en 2025, su contribución al valor agregado se mantiene marginal en 0,2 puntos porcentuales, lo que evidencia una pérdida de dinamismo productivo y una menor capacidad de encadenamiento con otros sectores.

Otros sectores como actividades inmobiliarias, financieras, profesionales y de comunicaciones muestran crecimientos moderados o marginales, con contribuciones inferiores a 0,2 puntos porcentuales, mientras que la construcción, la minería y el suministro de energía presentan contracciones que restan valor agregado, evidenciando una reconfiguración del modelo productivo hacia sectores de servicios, institucionales y de consumo final.

En conjunto, el valor agregado proyectado para 2025 alcanza una expansión de 2,7 %, con una estructura sectorial que privilegia la administración pública, el comercio, la agricultura y los servicios personales. Esta configuración exige una estrategia de contratación estatal que priorice la trazabilidad, la pluralidad de

 <p><b>PERS</b> <b>NERÍA</b> DE <b>GIRÓN</b> Comprometidos con tus derechos</p>	<p><b>PERSONERÍA MUNICIPAL DE SAN JUAN DE GIRÓN</b></p>	Código: DA-GCBS-6
		Versión No. 02 - 2024
	<p><b>Macroproceso: DE APOYO</b></p>	TRD: 10 - 06
		<p><b>Proceso: Gestión contratación de bienes y servicios</b></p>
<p><b>ANALISIS DEL SECTOR</b></p>		Páginas: 7 de 19

oferentes y la integración de capacidades productivas locales, especialmente en sectores que demanda institucional puede convertirse en un motor de crecimiento y formalización.<sup>5</sup>

## ÍNDICE DE PRECIOS AL CONSUMIDOR (IPC)

### Índice de Precios al Consumidor (IPC)

Variación mensual, año corrido y anual  
Total nacional  
2024 - 2025 (septiembre)

IPC	Septiembre					
	Variación Mensual		Variación Año corrido		Variación Anual	
	2024	2025	2024	2025	2024	2025
IPC total	0,24	<b>0,32</b>	4,58	<b>4,55</b>	5,81	<b>5,18</b>

Fuente: Dane<sup>6</sup>

En septiembre de 2025 la variación mensual del IPC fue 0,32%, la variación año corrido fue 4,55% y la anual 5,18%.

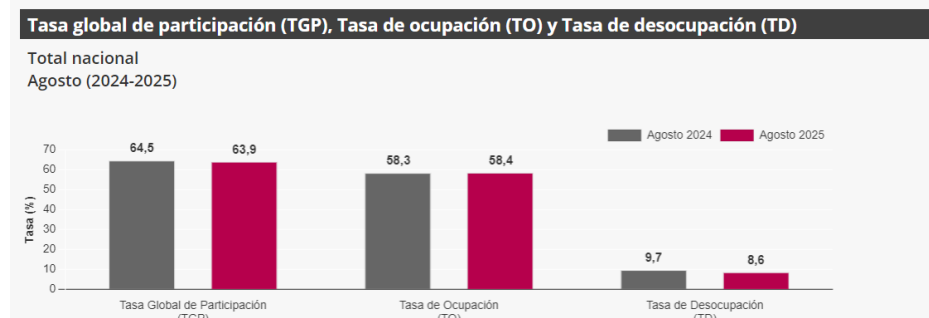
En septiembre de 2025 la variación anual del IPC fue 5,18%, es decir, 0,63 puntos porcentuales menor que la reportada en el mismo periodo del año anterior, cuando fue de 5,81%.

El comportamiento mensual del IPC total en septiembre de 2025 (0,32%) se explicó principalmente por la variación mensual de las divisiones Alojamiento, agua, electricidad, gas y otros combustibles y Educación. Las mayores variaciones se presentaron en las divisiones Información y comunicación (1,43%) y Educación (1,39%).

## TASA DE DESEMPLEO

Para el mes de agosto de 2025, la tasa de desocupación del total nacional fue 8,6%, lo que representó una disminución de 1,1 puntos porcentuales respecto al mismo mes del año anterior (9,7%). La tasa global de participación se ubicó en 63,9% y la tasa de ocupación en 58,4%, mientras que en agosto de 2024 fueron 64,5% y 58,3%, respectivamente.

### Tasa global de participación (TGP), Tasa de ocupación (TO) y Tasa de desocupación (TD)




Fuente: Dane

En agosto de 2025, la tasa de desocupación en el total de las 13 ciudades y áreas metropolitanas fue 7,8%, lo que representó una disminución de 2,2 puntos porcentuales respecto al mismo mes del año anterior

<sup>5</sup> <https://www.dane.gov.co/files/operaciones/PIB/cp-PIB-ltrim2025.pdf>

<sup>6</sup> <https://www.dane.gov.co/index.php/estadisticas-por-tema/precios-y-costos/indice-de-precios-al-consumidor-ipc/ipc-informacion-tecnica>

	<b>PERSONERÍA MUNICIPAL DE SAN JUAN DE GIRÓN</b>	Código: DA-GCBS-6
		Versión No. 02 - 2024
	<b>Macroproceso: DE APOYO</b>	TRD: 10 - 06
<b>ANALISIS DEL SECTOR</b>	<b>Proceso: Gestión contratación de bienes y servicios</b>	<b>Páginas: 8 de 19</b>

(10,0%). La tasa global de participación se ubicó en 66,7% y la tasa de ocupación en 61,5%, mientras que en agosto de 2024 fueron 67,2% y 60,5%, respectivamente.

## DEUDA PÚBLICA

Al término del primer trimestre de 2025, el saldo de la deuda externa de Colombia alcanzó US\$203.285 millones (m) (48,1% del PIB<sup>1</sup>), aumentando US\$1.613 m (0,8%) respecto a diciembre de 2024. El 83% de este monto corresponde a pasivos con vencimiento original mayor a un año y el 17% a créditos con vencimiento igual o menor a un año. Por tipo de instrumento, el saldo de la deuda externa corresponde principalmente a préstamos y bonos

El aumento del saldo al término de marzo de 2025 (US\$1.613 m) frente a diciembre de 2024, se explica por el incremento de la deuda de corto plazo (US\$2,012 m, 6,2%) y por la reducción de largo plazo (US\$399 m 0,2%). Por sectores, el saldo de la deuda externa pública representa el 56% del total y la del sector privado el 44% (gráfico 1). Del monto total de la deuda externa, el 17% corresponde a préstamos entre empresas con relación de inversión directa.




Indicador de Julio de 2019 se calculó con base en la proyección del PIB nominal en Dólares.<sup>7</sup>

Así las cosas, durante el año 2025, la deuda pública externa de Colombia mostró un crecimiento constante, con una estructura diversificada en cuanto a instrumentos y plazos, particularmente entre 12 y 20 años, lo que refleja una estrategia orientada hacia la sostenibilidad fiscal. Hasta marzo, el saldo de la deuda se mantuvo bajo control, exhibiendo una tendencia a la baja gracias a los pagos y amortizaciones de las obligaciones existentes. Los nuevos contratos de deuda tuvieron un promedio de aproximadamente 6,7%, un poco más que en 2024, pero aún bajo condiciones favorables; muchos se firmaron con tasas variables indexadas a puntos de referencia internacionales como LIBOR y las tasas del BID<sup>8</sup>.

No obstante, esta estructura de deuda afecta el poder adquisitivo de los colombianos a través de diversas vías. En primer lugar, el crecimiento de la deuda puede ejercer presión sobre el tipo de cambio, encareciendo las importaciones y afectando directamente el costo de la vida, especialmente en lo que respecta a bienes básicos y tecnológicos. Además, para garantizar el acceso a financiamiento, el Estado ha emitido bonos con tasas de interés elevadas cercanas al 13%. Esto tiene repercusiones en el sistema financiero nacional y eleva el costo del crédito tanto para consumidores como para empresas. Esta situación limita el consumo y las inversiones, además de incrementar los costos de los préstamos personales, educativos y hipotecarios.

<sup>7</sup> 1 Corresponde al acumulado de los últimos 4 trimestres del PIB en dólares corrientes elaborado por el Banco de la República con base en la información del DANE sobre el PIB en pesos sin desestacionalizar.

<sup>8</sup> [https://www.banrep.gov.co/sites/default/files/paginas/bdeudax\\_t.pdf](https://www.banrep.gov.co/sites/default/files/paginas/bdeudax_t.pdf)

 <p><b>PERS NERÍA</b> DE GIRÓN Comprometidos con tus derechos</p>	<b>PERSONERÍA MUNICIPAL DE SAN JUAN DE GIRÓN</b>	Código: DA-GCBS-6
		Versión No. 02 - 2024
		TRD: 10 - 06
	<b>Macroproceso: DE APOYO</b>	<b>Proceso:</b> Gestión contratación de bienes y servicios
<b>ANALISIS DEL SECTOR</b>	Páginas: <b>9 de 19</b>	

El servicio de la deuda consume cada vez más recursos del presupuesto público, lo que restringe la inversión en salud, educación y protección social, reduciendo indirectamente el ingreso disponible de los hogares. A esto se suma la pérdida de disciplina fiscal, como la suspensión de la regla fiscal, que crea incertidumbre en los mercados y puede disminuir tanto la inversión extranjera como local, perjudicando la generación de empleos formales. Con menos estabilidad laboral, disminuyen la capacidad de consumo y de ahorro, acentuando la erosión del poder adquisitivo, sobre todo entre los sectores más vulnerables.

Si lo deseas, puedo convertir este resumen en una matriz de impacto económico o asociarlo a indicadores como el IPC, la capacidad de consumo o la elasticidad del ingreso.

### BALANZA DE PAGOS

Durante el tercer trimestre de 2024<sup>9</sup>, Colombia presentó un déficit de cuenta corriente de 1.669 millones de dólares, lo que equivale al 1.6% del Producto Interno Bruto (PIB). Este resultado se debió principalmente a flujos netos negativos de ingresos por factores, que sumaron 3.262 millones de dólares, así como a desequilibrios en el comercio exterior y servicios, donde la balanza comercial de bienes mostró un déficit de 2.357 millones de dólares y la balanza de servicios, un déficit de 124 millones de dólares. No obstante, los ingresos netos de transferencias corrientes alcanzaron los 4.073 millones de dólares, lo que ayudó a mitigar parcialmente el impacto negativo.

En lo que respecta a la cuenta financiera, se registraron flujos netos de capital por 981 millones de dólares, equivalentes al 0.9% del PIB trimestral.


A nivel acumulado desde el inicio del año, el déficit total alcanzó los 5.325 millones de dólares, representando el 1.7% del PIB, lo que indica una mejora en comparación con el mismo periodo del año anterior, con una reducción de 1.345 millones de dólares. Esta mejora se atribuye al aumento en las transferencias corrientes y una recuperación en el balance de servicios, aunque persisten déficits tanto en bienes como en la inversión internacional neta.

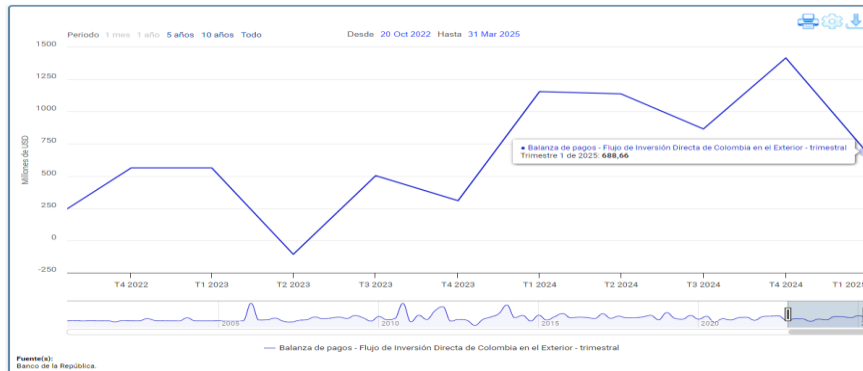
Finalmente, al cierre de septiembre, la posición de inversión internacional neta de Colombia fue negativa en 185.016 millones de dólares, lo que representa el 44.9% del PIB, reflejando que las obligaciones financieras del país con el exterior superan sus activos internacionales.

Para 2025, se prevé una recuperación moderada en el crecimiento económico, con un aumento del PIB estimado en cerca del 2.6%, impulsado por el consumo privado y el desempeño de sectores como el comercio, el transporte y la agroindustria. Se espera que la inflación sea del 5.1%, que aún está por encima de la meta establecida por el Banco de la República, mientras que la tasa de interés de la política monetaria podría mantenerse en torno al 8.25%, como indicio de cautela. Se proyecta que el tipo de cambio promedio sea de COP 4,237 por dólar, con una ligera depreciación, y que el déficit de cuenta corriente alcance el 2.4% del PIB, financiado principalmente por remesas y la inversión extranjera directa. Se anticipa que el mercado laboral exhiba una estabilidad relativa, con una tasa de desempleo urbano cercana al 9.5%. Sin embargo, el panorama fiscal presenta desafíos: se estima un déficit del 7.1% del PIB, y la deuda pública podría llegar al 63.3%. Factores externos como las tensiones geopolíticas, la volatilidad de los precios del petróleo y las decisiones comerciales internacionales podrían impactar negativamente, lo que requeriría una gestión coordinada entre la política fiscal, la credibilidad monetaria y la confianza de los inversionistas.

Haciendo un seguimiento encontramos lo siguiente:

<sup>9</sup> <https://www.larepublica.co/economia/la-cuenta-corriente-de-la-balanza-de-pagos-registro-un-deficit-de-us-1-669-millones-4012114>

	<b>PERSONERÍA MUNICIPAL DE SAN JUAN DE GIRÓN</b>	Código: DA-GCBS-6
		Versión No. 02 - 2024
	<b>Macroproceso: DE APOYO</b>	TRD: 10 - 06
		<b>Proceso: Gestión contratación de bienes y servicios</b>
<b>ANALISIS DEL SECTOR</b>		<b>Páginas: 10 de 19</b>



Entre octubre de 2022 y marzo de 2025, la balanza de pagos de Colombia que registra todas las transacciones económicas con el resto del mundo mostró movimientos significativos en la inversión directa del país en el extranjero. Según datos del Banco Central de la República, expresados en millones de dólares estadounidenses (USD), este flujo experimentó variaciones considerables en distintos trimestres.

Por ejemplo, en el primer trimestre de 2025, Colombia realizó inversiones directas en el exterior por un total de aproximadamente 688.66 millones de USD. No obstante, también hubo períodos con cifras negativas, como una disminución cercana a -250 millones, lo que indica una reducción o salida neta de capital en ciertos momentos.

La información se analizó a partir de un gráfico que muestra, mediante barras verticales, las cantidades invertidas desde el cuarto trimestre de 2022 (Q4 2022), abarcando todos los trimestres de 2023 y 2024, hasta el primer trimestre de 2025. La escala utilizada incluye referencias de 1.5 mil millones, 1.25 mil millones y 1 mil millones, lo que facilita la visualización de los valores por trimestre.


La tendencia general revela una alta volatilidad, especialmente en 2023 y parte de 2024, cuando los niveles de inversión disminuyeron o fueron negativos. Sin embargo, el repunte observado en 2025 sugiere una posible recuperación, impulsada por una mayor estabilidad económica, decisiones empresariales estratégicas o incentivos para la internacionalización.

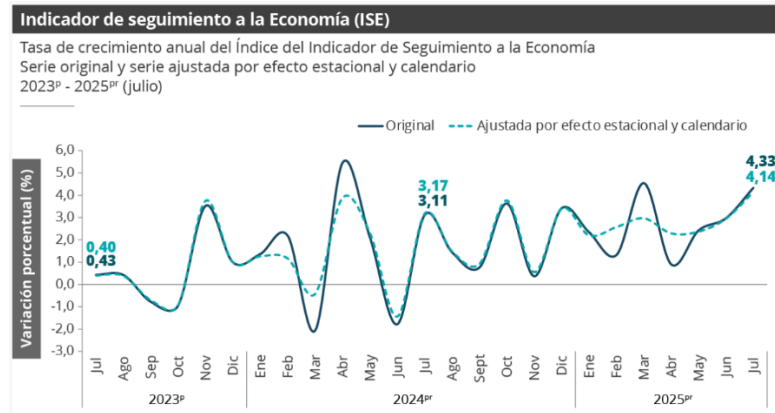
El ingreso per cápita también tiene un papel fundamental en esta dinámica. Un ingreso más alto refleja típicamente una economía más fuerte, lo que permite a las empresas invertir mejor en el extranjero. A su vez, esta inversión exterior puede generar rendimientos que contribuyan al crecimiento económico y aumenten el ingreso per cápita en el futuro, creando un ciclo virtuoso entre inversión, crecimiento y bienestar.

## INDICADOR DE SEGUIMIENTO A LA ECONOMIA

### Información julio de 2025pr<sup>10</sup>

<sup>10</sup> <https://www.dane.gov.co/index.php/estadisticas-por-tema/cuentas-nacionales/indicador-de-seguimiento-a-la-economia-ise>

	<b>PERSONERÍA MUNICIPAL DE SAN JUAN DE GIRÓN</b>	Código: DA-GCBS-6
		Versión No. 02 - 2024
	<b>Macroproceso: DE APOYO</b>	TRD: 10 - 06
		<b>Proceso: Gestión contratación de bienes y servicios</b>
<b>ANALISIS DEL SECTOR</b>		<b>Páginas: 11 de 19</b>



Para el mes de julio de 2025<sup>pr</sup> el ISE en su serie original, se ubicó en 129,66, lo que representó un crecimiento de 4,33% respecto al mes de julio de 2024<sup>pr</sup> (124,28).

La evolución del Indicador de Seguimiento a la Economía (ISE) entre julio de 2023 y julio de 2025 refleja una recuperación sostenida del aparato productivo colombiano, con oscilaciones propias de la dinámica estacional, pero sin distorsiones estructurales significativas. En julio de 2023, el crecimiento económico era prácticamente nulo, con una variación interanual de apenas 0,4%, lo que evidenciaba un contexto de desaceleración y bajo dinamismo. Sin embargo, a partir del segundo trimestre de 2024 se observa una aceleración marcada, alcanzando un pico de 4,0% en abril, seguido por una caída abrupta en mayo (-2,0%), que responde a factores transitorios como ajustes fiscales, des acumulación de inventarios o choques externos.


La recuperación se consolida hacia diciembre de 2024 con una variación cercana al 3,0%, y se fortalece en el primer trimestre de 2025, alcanzando un máximo de 4,5% en febrero. Este comportamiento está alineado con el repunte de las actividades terciarias, especialmente comercio, transporte, servicios financieros, educación, salud y administración pública, que según el DANE crecieron 5,6% interanual en julio de 2025. La manufactura también muestra señales de reactivación, con una variación de 4,32% en el mismo mes, lo que resulta estratégico para el sector de suministro de papelería y útiles de oficina, dado su dependencia de insumos industriales como papel, tintas, adhesivos y productos escolares.

En julio de 2025, el ISE alcanza una variación interanual de 4,3% en su serie original y 4,14% en la serie ajustada por efecto estacional y calendario, lo que confirma que el crecimiento observado no responde a factores transitorios sino a una expansión real de la actividad económica. La diferencia entre ambas series es mínima, lo que indica que la estacionalidad no altera de forma significativa la señal de crecimiento. Este resultado representa el segundo mejor desempeño interanual desde marzo de 2025 y consolida una tendencia positiva que se ha mantenido durante cuatro meses consecutivos.

Para el sector en estudio, este entorno de crecimiento sostenido implica una mayor demanda institucional, expansión de procesos de contratación estatal y fortalecimiento de canales comerciales. La reactivación de la administración pública, la educación y la salud humana, con variaciones superiores al 3,5% en julio de 2025, garantiza la continuidad de programas de dotación escolar, abastecimiento administrativo y provisión de insumos esenciales para el funcionamiento operativo de entidades públicas. En este contexto, la trazabilidad normativa, la pluralidad de oferentes y la integración de capacidades productivas locales se convierten en elementos clave para capitalizar el ciclo expansivo y consolidar la eficiencia en el gasto público.

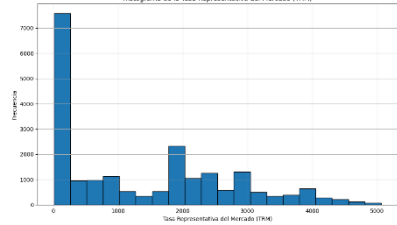
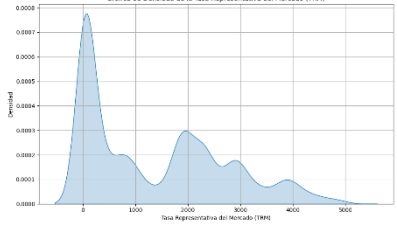
## TASA DE CAMBIO REPRESENTATIVA DEL MERCADO (TRM)

Serie histórica periodicidad diaria

	<b>PERSONERÍA MUNICIPAL DE SAN JUAN DE GIRÓN</b>	Código: DA-GCBS-6
		Versión No. 02 - 2024 TRD: 10 - 06
	<b>Macroproceso:</b> DE APOYO	<b>Proceso:</b> Gestión contratación de bienes y servicios
<b>ANALISIS DEL SECTOR</b>		Páginas: <b>12 de 19</b>



Información disponible desde el 27 de noviembre de 1991.

<b>Tasa Representativa del Mercado (TRM)</b> Media 1,379.23 Error típico 9.15 Mediana 1,003.15 Moda 36.50 Desviación estándar 1,329.81 Varianza de la muestra 1,768,382.4 Curtosis (0.79) Coeficiente de asimetría 0.60 Rango 5,051.27 Mínimo 9.94 Máximo 5,061.21 Suma 29,158,211.79 Cuenta 21,141.00 Nivel de confianza(95.0%) 17.93		
--	--	---

Fuente: Banco de la República - Gerencia Técnica - información extraída de la bodega de datos - Serankua

**Tendencia General:** Se observa una tendencia general a la baja en el valor del dólar desde principios de enero hasta principios de febrero de 2025.



**Picos y Valles:** Hay varios picos y valles notables en los datos. Por ejemplo, el valor más alto se registró el 3 de enero de 2025 (4410.50), mientras que el valor más bajo se registró el 5 de febrero de 2025 (4153.54).

**Estabilidad Relativa:** Hubo periodos de estabilidad relativa, como del 1 al 7 de enero y del 18 al 21 de enero, donde los valores se mantuvieron constantes.

### **Posibles Factores**

El comportamiento del dólar puede estar influenciado por varios factores, como la inflación, las políticas monetarias y fiscales, la estabilidad política y eventos geopolíticos. En este caso, la tendencia a la baja podría estar relacionada con políticas monetarias expansivas o incertidumbres económicas globales.

La entidad realiza la consulta a la Superintendencia Financiera de Colombia tiene la obligación de calcular y certificar la TRM y divulgarla al mercado y al público en general, conforme a lo dispuesto en el artículo 40 de la Resolución Externa No.1 de 2018, expedida por la Junta Directiva del Banco de la República, la

 <p><b>PERS</b>  <b>NERÍA</b> DE GIRÓN Comprometidos con tus derechos</p>	<b>PERSONERÍA MUNICIPAL DE SAN JUAN DE GIRÓN</b>	Código: DA-GCBS-6
		Versión No. 02 - 2024
	<b>Macroproceso: DE APOYO</b>	TRD: 10 - 06
		<b>Proceso: Gestión contratación de bienes y servicios</b>
<b>ANALISIS DEL SECTOR</b>		<b>Páginas: 13 de 19</b>

metodología establecida por el Banco de la República mediante Circular Reglamentaria DODM – 146, el artículo 11.2.1.4.15 del Decreto 2555 de 2010 y la Resolución No.0416 de 2006 de la Superintendencia Financiera de Colombia.

Información bajo Certificado DANE, NTC PE1000:2017, Registro 19-PE-14 del Proceso estadístico, garantiza la confiabilidad de la información aquí enunciada:

TCRM: Indicador diario	Unidad	Valor	Vigencia
TRM	COP	3,872.47	5-Nov-2025

Fuente: Superfinanciera<sup>11</sup>

La Tasa Representativa del Mercado (TRM) del 5 de noviembre de 2025 se situó en COP 3,872.47, mostrando una tendencia de corrección en relación con el comportamiento del segundo semestre del año. En julio, la TRM alcanzó su máximo en COP 4,179.69, con un promedio mensual de COP 4,040.85. Esta apreciación del dólar tuvo un efecto directo en los precios de los productos y servicios que se importan, sobre todo en contratos que incluyen provisiones de mobiliario, maquinaria agrícola y elementos tecnológicos para comunidades. En agosto, se observó una corrección técnica del 3.97% en la primera quincena, permitiendo ajustes temporales en las estructuras de costos de propuestas que se ejecutan en varios meses.

Al 19 de septiembre, la TRM se situó en COP 3,892.45, estableciendo un parámetro técnico para las provisiones de cierre. Entre el 25 y el 27 de octubre, se mantuvo en COP 3,858.63, validando una estabilidad relativa dentro del rango esperado. Esta estabilización ha beneficiado la planificación financiera de propuestas en los procesos de selección que involucran bienes duraderos, insumos agrícolas y servicios logísticos de origen internacional.

Para el final del año 2025, en un escenario de estabilidad macroeconómica, se prevé que la TRM se dirija hacia COP 3,833, lo que significaría una disminución del 1.02% en comparación al valor actual. En un escenario negativo, que se caracteriza por un deterioro fiscal, presiones externas o una rebaja crediticia, el tipo de cambio podría alcanzar hasta COP 4,237, lo que implicaría un incremento del 9.42%. Esta variedad de escenarios obliga a las entidades proponentes a incluir simulaciones de cambios monetarios en sus estructuras de costos, diferenciando según el tipo de producto, el origen del proveedor y la forma de contratación.


Desde la perspectiva de la contratación estatal, es fundamental considerar la TRM como un factor técnico que influye directamente en la viabilidad financiera de los contratos. Su evolución impacta la compra de bienes muebles como automóviles, computadoras y maquinaria; bienes inmuebles como terrenos y construcciones; bienes de consumo como alimentos y electrodomésticos; bienes de producción como herramientas industriales; bienes duraderos como muebles y vehículos; bienes perecederos como frutas y lácteos; y bienes económicos como agua potable y electricidad. Una correcta modelación de estos efectos es esencial para garantizar el cumplimiento normativo, la sostenibilidad del presupuesto y la efectiva implementación de proyectos enfocados en la reparación integral de las víctimas.

Este contexto deberá ser considerado por el proponente al momento de estructurar su oferta económica, reconociendo que la existencia de variaciones en la TRM, esto no constituye, por sí sola, una justificación válida para alegar desequilibrio económico, en caso de no haberse adoptado las medidas de previsión necesarias que respalden su ofrecimiento económico.

## CONTEXTO NACIONAL

Entre los años 2017 y 2025, el Sistema Electrónico para la Contratación Pública (SECOP I) registró convenios celebrados por entidades estatales por un valor acumulado superior a \$33,4 billones de pesos,

<sup>11</sup> <https://www.superfinanciera.gov.co/inicio/informes-y-cifras/cifras/establecimientos-de-credito/informacion-periodica/diaria/tasa-de-cambio-representativa-del-mercado-trm-60819>

	<b>PERSONERÍA MUNICIPAL DE SAN JUAN DE GIRÓN</b>	Código: DA-GCBS-6
		Versión No. 02 - 2024
	<b>Macroproceso: DE APOYO</b>	TRD: 10 - 06
<b>ANALISIS DEL SECTOR</b>	<b>Proceso: Gestión contratación de bienes y servicios</b>	<b>Páginas: 14 de 19</b>

reflejando una expansión sostenida de la capacidad contractual del Estado colombiano en materia de cooperación interinstitucional, ejecución de proyectos sociales y provisión de servicios públicos.

Cruzando con la información reportada a la Superintendencia de Sociedades vigencia fiscal 2024, los socios comerciales y proveedores clave de las instituciones públicas colombianas declararon beneficios provenientes de actividades de índole social que excedieron los \$9,46 billones de pesos, lo que muestra un sistema económico institucional que se centra en los núcleos administrativos más importantes del país. Esta situación pone de manifiesto una propuesta operativa sólida, estructurada a través de participantes con aptitudes técnicas, económicas y geográficas para llevar a cabo servicios destinados a cuidar a las comunidades desprotegidas, especialmente a las víctimas del desplazamiento forzoso. La capital, Bogotá, concentró el 68,7 % de estas ganancias, seguida de Antioquia con el 22,5 %, lo que establece a estas regiones como puntos clave en la prestación de servicios concretos, planes de apoyo y desarrollo de proyectos con un enfoque social.

#### Ingresos del sector según Superintendencia de Sociedades vigencia fiscal 2024

Ingresos del Sector



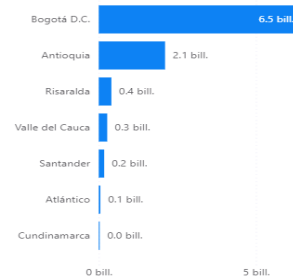
277.29 mil

Ingresos 2024

Clasificación Industrial Internacional Uniforme Versión 4\_A.C. (CIIU)

- J6209 - Otras actividades de tecnologías de información y actividades de servicios informáticos
- J6311 - Procesamiento de datos, alojamiento (hosting) y actividades relacionadas
- M7220 - Investigaciones y desarrollo experimental en el campo de las ciencias sociales y las humanidades
- P8560 - Actividades de apoyo a la educación


Ingresos por Territorio



Por otro lado, la exigencia institucional viene marcada por la apremiante necesidad de asegurar la atención completa a las personas que sufren el desplazamiento forzoso en las localidades señaladas del país, así como en aquellas que se incluyen en el contexto del Decreto de declaración de conmoción interna No. 062 de 2025. Esta necesidad se expresa a través de requisitos técnicos, administrativos y económicos que hacen posible poner en marcha planes especiales de apoyo, con el fin de aportar a la continuidad en el lugar escogido para la vuelta o reubicación, reforzando el apego a la tierra, la integración de la comunidad y el aspecto de la creación de ingresos.

La interacción entre esta oferta, que se agrupa en grandes operadores institucionales, y la necesidad territorial, que se reparte por las zonas afectadas por el conflicto y la movilidad forzada, necesita una reestructuración estratégica del modelo de prestación de servicios. Se necesita una unión real entre las capacidades establecidas y las necesidades locales, que haga posible dirigir los recursos, adecuar las metodologías y asegurar resultados duraderos. En este marco, las ganancias reportadas por los proveedores no solo reflejan su potencial de ejecución, sino también su obligación en la creación de soluciones completas que respondan a las situaciones sociales a las comunidades afectadas, bajo criterios de igualdad y relevancia.

Durante el lapso que va del 1 de enero de 2020 al 22 de octubre de 2025, diversas entidades públicas colombianas han tenido un papel fundamental en la ejecución de programas sociales y comunitarios, creando un ecosistema institucional que une la inversión presupuestaria, la cobertura territorial y el enfoque en la población. El Instituto Colombiano de Bienestar Familiar (ICBF) encabeza la lista con una inversión acumulada de más de 35.8 mil millones de pesos y más de 28,000 contratos, lo que refleja su papel estructural en la protección infantil, la nutrición comunitaria y el fortalecimiento familiar. Su volumen contractual y presupuestario evidencian una operación nacional con trazabilidad regulatoria y un alto impacto social.

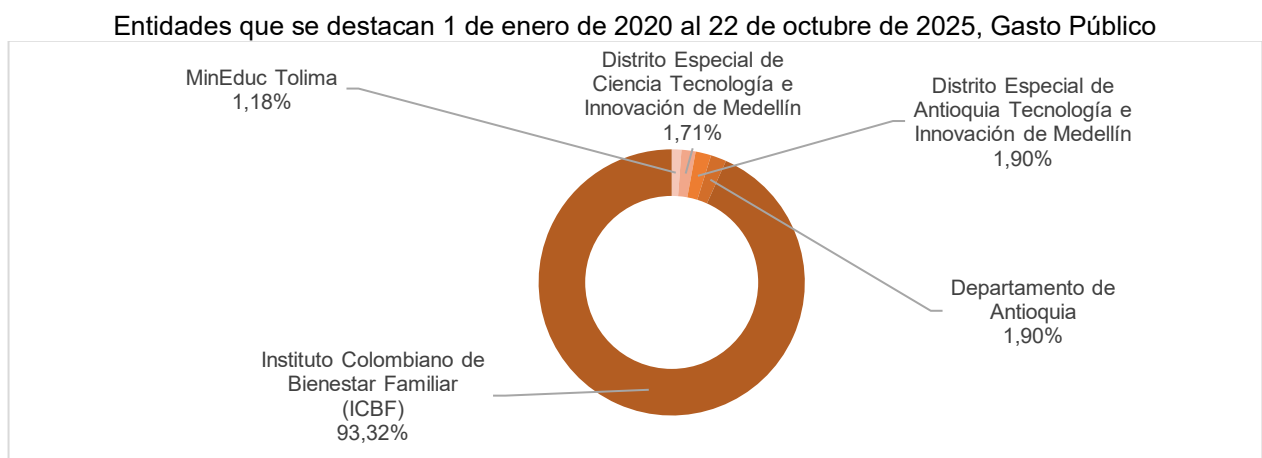
	<b>PERSONERÍA MUNICIPAL DE SAN JUAN DE GIRÓN</b>	Código: DA-GCBS-6
		Versión No. 02 - 2024
		TRD: 10 - 06
	<b>Macroproceso: DE APOYO</b>	<b>Proceso:</b> Gestión contratación de bienes y servicios
<b>ANALISIS DEL SECTOR</b>		Páginas: <b>15 de 19</b>

En segundo lugar, el Distrito Especial de Medellín en Tecnología e Innovación y el Departamento de Antioquia comparten una inversión de casi 730 millones de pesos cada uno, acumulando más de 500 contratos, lo que sugiere una estrategia territorial sólida en ciencia, tecnología y desarrollo social. Estas entidades han dirigido recursos hacia la innovación educativa, la inclusión digital y programas de fortalecimiento institucional, posicionándose como líderes regionales en la gestión pública. El Distrito Especial de Ciencia, Tecnología e Innovación de Medellín, con más de 656 millones de pesos y 207 contratos, ha centrado su labor en proyectos de transformación urbana, cultura cívica y formación técnica, integrando componentes pedagógicos y comunitarios.

Por otro lado, la Secretaría de Educación de Tolima y la Secretaría de Educación del Distrito han llevado a cabo más de 1,500 contratos combinados, con inversiones que superan los 800 millones de pesos, orientadas a la infraestructura educativa, la alimentación escolar y la formación docente, consolidando la educación como un eje transversal de inversión social. La Alcaldía del Municipio de Dubulla, a pesar de tener un menor número de contratos, destaca por una inversión notable que supera los 449 millones de pesos, señalando un enfoque estratégico en proyectos locales de alto impacto. Santiago de Cali, a través de su Secretaría de Bienestar Social, ha realizado más de 412 millones de pesos en 87 contratos, priorizando programas de inclusión, atención a poblaciones vulnerables y fortalecimiento comunitario.


Otras entidades, como la Agencia Nacional de Hidrocarburos, la Secretaría de Cultura del Valle del Cauca y la Alcaldía de Cartagena, han contribuido mediante sus responsabilidades sectoriales, integrando cultura, desarrollo económico y sostenibilidad en sus líneas de inversión. La Secretaría Distrital de Seguridad, con más de 4,200 contratos, y el Departamento de Prosperidad Social del Valle del Cauca, con cerca de 3,000, muestran operaciones masivas en programas de seguridad humana, transferencias monetarias y asistencia territorial. La Gobernación del Valle del Cauca, a través de su Secretaría de Desarrollo Social y Participación, ha coordinado más de 136 millones de pesos en 424 contratos, alineando políticas públicas con foco en la población, participación ciudadana y fortalecimiento institucional.

Aunque no se menciona por volumen de contrato, la Unidad de Atención Integral y Reparación a las Víctimas merece una mención especial por su labor estructural dentro del tejido social colombiano. Su actuación ha sido crucial en la reparación administrativa, el apoyo psicosocial, la restauración de derechos y el fortalecimiento comunitario en regiones afectadas por el conflicto armado. La Unidad ha coordinado esfuerzos entre diferentes instituciones, asegurando la participación de las víctimas en la elaboración de políticas públicas y fomentando procesos de memoria, verdad y reconciliación. Su impacto no se evalúa únicamente en cifras, sino en el cambio de vidas, la reconstrucción de comunidades y el establecimiento de garantías de no repetición en el marco del Estado Social de Derecho.



Fuente: Análítica de Datos Colombia compra Eficiente, 10/22/2025

La demanda por apoyo a proyectos sociales y sus actividades operativas de diversas organizaciones, ya que garantizan la continuidad y eficiencia de sus procesos administrativos, educativos y corporativos. Tanto

	<b>PERSONERÍA MUNICIPAL DE SAN JUAN DE GIRÓN</b>	Código: DA-GCBS-6
		Versión No. 02 - 2024
	<b>Macroproceso: DE APOYO</b>	TRD: 10 - 06
	<b>ANALISIS DEL SECTOR</b>	<b>Proceso: Gestión contratación de bienes y servicios</b>
		Páginas: <b>16 de 19</b>

el **Sector público** como el privado dependen de estos insumos para optimizar sus procesos internos, facilitar la comunicación de documentos y mantener estándares de productividad.

#### 4. ESTUDIO DE MERCADO

Con el fin de dar cumplimiento a lo dispuesto en el artículo 2.2.1.1.1.6.1. Del Decreto 1082 de 2015, de identificar los proveedores en el mercado de los diferentes bienes y servicios que requiere la entidad con el fin de contextualizar el análisis del sector económico, se hace un análisis general de los proveedores que podrían proveer la adquisición objeto del presente proceso.

Se realiza el análisis de los precios mediante solicitudes de cotización realizadas a empresas que ofrecen este tipo de servicios.

#### 5. JUSTIFICACIÓN DE PRECIOS DEL MERCADO

##### VARIACION DE SALARIO MINIMO MENSUAL LEGAL VIGENTE 2023:

El monto del **salario mínimo para el año 2023** quedó en \$ **1'160.000 de pesos (Un millón ciento sesenta mil pesos)** con un **auxilio de transporte de \$ 140.606 pesos (\$ 1'300.606 pesos de salario + auxilio de transporte)** y fue acordado entre los sindicatos, gremios y el gobierno nacional el 15 de diciembre. Con la TRM del 15 de diciembre de 2022, el salario mínimo 2023 en Colombia **equivale a \$242.77 dólares estadounidenses (\$272.19 dólares si se incluye el subsidio de transporte)**.

Este valor se acordó en la mesa de concertación laboral, en la que participan representantes de los sindicatos (centrales obreras) que velan por los intereses de los trabajadores, representantes de los principales gremios que velan por los intereses de los empresarios, representantes de los pensionados y el gobierno nacional. Esto en línea con el mandato de la Constitución Política de Colombia en el artículo 56.

Las negociaciones del aumento en el salario mínimo en Colombia para el 2023 estuvieron enmarcadas en la situación económica de alta inflación que se vive a nivel mundial, incluyendo a Colombia, derivada de la afectación a la cadena de suministro de las cuarentenas del covid-19, la guerra en Ucrania y la reactivación económica post-pandemia. Bajo este escenario, las partes acordaron aumentar el salario mínimo un 16%, pensando en mantener el poder adquisitivo de los colombianos especialmente los de menores recursos.

El aumento del salario mínimo para 2023 es del 16% frente al millón de pesos (\$1'000.000) pesos del salario mínimo en 2022 (+\$160.000 pesos). Empezará a regir a partir del 1 de enero de 2023 junto con el incremento del 20% en el subsidio de transporte (+\$23.434 pesos) para las personas que devenguen hasta 2 salarios mínimos mensuales. En total, el incremento que percibirán los empleados a los que les pagan un salario mínimo con subsidio de transporte es de +\$183.434 pesos.

Teniendo en cuenta que la inflación del 2022 se estima en 12,53%, esta decisión mantiene el salario real de los empleados. Otro factor tenido en cuenta para definir el incremento es el aumento en la productividad, que para este año se estima que se aumentó en 1,24%.

##### Grafica 5: Histórico del porcentaje de aumento del salario mínimo.


##### SALARIO MÍNIMO 2023

El presidente de la Republica a través del decreto 2613 de 2022 Fijó a partir del primero (1º) de enero de 2023 como Salario Mínimo Legal Mensual, la suma de **UN MILLÓN CIENTO SESENTA MIL DE PESOS \$1.160.000**.

##### SALARIO MÍNIMO 2024

El Gobierno Nacional de Colombia, mediante los Decretos 2292 y 2293 de 2023, anunció el incremento del salario mínimo legal mensual vigente (SMLMV) y del auxilio legal de transporte, respectivamente.

Así, a partir del 1 de enero de 2024, el SMLMV se estableció en COP\$1.300.000, lo que representa un incremento del 12 por ciento respecto del que rigió para el año 2023.

 <p><b>PERSNERÍA DE GIRÓN</b> Comprometidos con tus derechos</p>	<b>PERSONERÍA MUNICIPAL DE SAN JUAN DE GIRÓN</b>	Código: DA-GCBS-6
		Versión No. 02 - 2024
	<b>Macroproceso: DE APOYO</b>	TRD: 10 - 06
		<b>Proceso: Gestión contratación de bienes y servicios</b>
<b>ANALISIS DEL SECTOR</b>		<b>Páginas: 17 de 19</b>

### 🔍 Precio histórico del Salario Mínimo

Año	Salario Mínimo (Pesos Colombianos)	Acción
Salario Mínimo 2025	Por definir	Más >
Salario Mínimo 2024	\$ 1,300,000	Más >
Salario Mínimo 2023	\$ 1,160,000	Más >
Salario Mínimo 2022	\$ 1,000,000	Más >
Salario Mínimo 2021	\$ 908,526	Más >
Salario Mínimo 2020	\$ 877,803	Más >
Salario Mínimo 2019	\$ 828,116	Más >
Salario Mínimo 2018	\$ 781,242	Más >
Salario Mínimo 2017	\$ 737,717	Más >
Salario Mínimo 2016	\$ 689,455	Más >
Salario Mínimo 2015	\$ 644,350	Más >
Salario Mínimo 2014	\$ 616,000	Más >
Salario Mínimo 2013	\$ 589,500	Más >
Salario Mínimo 2012	\$ 566,700	Más >
Salario Mínimo 2011	\$ 535,600	Más >
Salario Mínimo 2010	\$ 515,000	Más >
Salario Mínimo 2009	\$ 496,900	Más >
Salario Mínimo 2008	\$ 461,500	Más >


FUENTE: <https://www.salariominimocolombia.net/>

Es necesario para la Personería Municipal de San Juan Girón, contar con los elementos para desarrollar las actividades aquí plasmadas; por lo tanto, se requiere efectuar la contratación de un tercero que los suministre en forma oportuna y adecuada brindando igualmente el servicio técnico de manera eficiente y eficaz.

Dentro del estudio de mercados realizado se evidenció que existe pluralidad de oferentes que ofrecen este servicio, los cuales están en capacidad de presentar las propuestas que cumplen con el objeto social solicitado.

Para la determinación del presupuesto oficial del presente proceso de mínima cuantía, se realizó por parte de la personería municipal un estudio de mercado realizando solicitud de cotizaciones obteniendo como respuesta 3 cotizaciones de empresas que prestan estos servicios, se tomó como referencia la cotización de menor valor de las allegadas para obtener el valor del presente proceso.

ITEM	DESCRIPCIÓN	CANT	COTIZACION AFIGRAFICAS		COTIZACION CENTRO TECNICO TOOLSPC		COTIZACION COPI LASER	
			VALOR UNITARIO	VALOR TOTAL	VALOR UNITARIO	VALOR TOTAL	VALOR UNITARIO	VALOR TOTAL
1	MANTENIMIENTO ESCANER KODAK ALARIS MP501SPF	2	\$320,000	\$640,000	\$432,000	\$864,000	\$453,600	\$907,200
2	MP501SPF ABOGADOS UNIDAD FUSORA	1	\$1,300,000	\$1,300,000	\$2,691,000	\$2,691,000	\$2,825,550	\$2,825,550
3	UNIDAD DE CILINDRO	1	\$1,450,000	\$1,450,000	\$2,691,000	\$2,691,000	\$2,825,550	\$2,825,550
4	SERVICIO TECNICO	1	\$320,000	\$320,000	\$264,000	\$264,000	\$277,200	\$277,200
5	MP501SPF ARCHIVO UNIDAD FUSORA	1	\$1,300,000	\$1,300,000	\$2,691,000	\$2,691,000	\$2,825,550	\$2,825,550
6	KIT RODILLOS ALIMENTADORES	1	\$250,000	\$250,000	\$378,000	\$378,000	\$396,900	\$396,900
7	SERVICIO TECNICO	1	\$320,000	\$320,000	\$264,000	\$264,000	\$277,200	\$277,200

 <p><b>PERS</b> <b>NERÍA</b> DE GIRÓN Comprometidos con tus derechos</p>	<b>PERSONERÍA MUNICIPAL DE SAN JUAN DE GIRÓN</b>		Código: DA-GCBS-6	
			Versión No. 02 - 2024	
	<b>Macroproceso: DE APOYO</b>		TRD: 10 - 06	
			<b>Proceso: Gestión contratación de bienes y servicios</b>	
<b>ANALISIS DEL SECTOR</b>			<b>Páginas: 18 de 19</b>	

	MP501SPF CONTRA- TACION							
8	UNIDAD FU- SORA	1	\$1,300,000	\$1,300,000	\$2,691,000	\$2,691,000	\$2,825,550	\$2,825,550
9	KIT DE RO- DILLOS ALI- MENTADO- RES	1	\$250,000	\$250,000	\$378,000	\$378,000	\$396,900	\$396,900
10	SERVICIO TECNICO	1	\$320,000	\$320,000	\$264,000	\$264,000	\$277,200	\$277,200
<b>SUBTOTAL</b>				\$7,450,000		\$13,176,000		\$13,834,800
<b>IVA</b>				\$1,415,500		\$2,503,440		\$2,628,612
<b>TOTAL</b>				<b>\$8,865,500</b>		<b>\$15,679,440</b>		<b>\$16,463,412</b>


**VALOR ESTIMADO DEL CONTRATO:** Conforme a lo anterior y teniendo en cuenta las cotizaciones recibidas, el valor estimado para el presente proceso es hasta por la suma de **OCHO MILLONES OCHOCIENTOS SESENTA Y CINCO MIL QUINIENTOS PESOS (\$ 8.865.500.00) M/CTE.**

Análisis de la demanda

Se realiza un análisis del servicio contratado a nivel interno y nacional en los últimos años como se refleja a continuación:

**¿Cómo adquieren las Entidades Estatales este bien, obra o servicio?**

ENTIDAD	OBJETO	VALOR	NUMERO DEL PRO- CESO
UNIVERSIDAD MILI- TAR NUEVA GRA- NADA	MANTENIMIENTO IMPRESORAS Y PLOTTER DE LA DIVISIÓN DE COMUNICACIONES, PUBLICACIONES Y MERCADEO	\$ 16.422.000	EP-MINIMA-093-2025
CONCEJO DE MANI- ZALES	ADQUISICIÓN DE ESCÁNERES CON DESTINO A DISTINTAS DEPENDENCIAS DEL CONCEJO DE MANIZALES Y SUMINISTRO DE TÓNERES, TINTAS, CINTAS MANTENIMIENTO IMPRESORAS Y ESCÁNERES Y SERVICIO DE IMPRESIÓN	\$ 26.000.000	INV-CONCE-2025-006
E.S.E HOSPITAL SAN JUAN DE DIOS DE ABEJORRAL	COMPRA DE MATERIAL PARA MANTENIMIENTO IMPRESORAS	\$ 937.000	FACT 22473
INSTITUCION ET- NOEDUCATIVA DE- PARTAMENTAL DE TUCURINCA	MANTENIMIENTO IMPRESORAS TAL(ES) COMO: 4 MTO Y LIMPIEZA RICOH MPC 401, 1 TONER CARTUCHO RICOH CYAN MPC 401, 1 TONER CARTUCHO RICOH AMARILLO MPC 401, 1 TONER CARTUCHO RICOH NEGRO MPC 401, 1 TONER CARTUCHO RICOH MAGENTA MPC 401, 2 CILINDRO AMARILLO/ NEGRO RICOH MPC 401, 2 CUCHILLA LIMPIEZA MPC 401, 1 CUCHILLA LIMPIEZA BANDA TRANSFERENCIA MPC401, 2 MTO Y LIMPIEZA RICOH MP 4002, 1 CILINDRO RICOH MP 4002, Y 1 CUCHILLA LIMPIEZA MP 4002. 208 IMPRESIÓN COLOR PROPUESTA ARQUITECTONICA Y 152 IMPRESIÓN COL	\$ 2.995.000	CONTRATO 3-TUCU- RINCA-2024

	<b>PERSONERÍA MUNICIPAL DE SAN JUAN DE GIRÓN</b>	Código: DA-GCBS-6
		Versión No. 02 - 2024
		TRD: 10 - 06
	<b>Macroproceso:</b> DE APOYO	<b>Proceso:</b> Gestión contratación de bienes y servicios
<b>ANALISIS DEL SECTOR</b>		Páginas: <b>19 de 19</b>

**COMO CONTRATA LA PERSONERIA DE GIRON ESTE BIEN O SERVICIO**

ENTIDAD	OBJETO	VALOR	NUMERO DEL PROCESO
PERSONERIA MUNICIPAL SAN JUAN DE GIRON	PRESTACION DE SERVICIOS DE MANTENIMIENTO PREVENTIVO Y CORRECTIVO A EQUIPOS MULTIFUNCIONALES MARCA RICOH MP 501SPF Y SCANNERES KODAK ALARIS S2080W E IMPRESORAS DE LA PERSONERIA MUNICIPAL SAN JUAN GIRON, INCLUYENDO REPUESTOS	7,449,400.00	CMC 05 - 2024
PERSONERIA MUNICIPAL SAN JUAN DE GIRON	PRESTACION DE SERVICIOS DE MANTENIMIENTO PREVENTIVO Y CORRECTIVO A EQUIPOS MULTIFUNCIONALES MARCA RICOH MP 501SPF Y ESCANERES KODAK ALARIS S2080W DE LA PERSONERIA MUNICIPAL SAN JUAN GIRON, INCLUYENDO REPUESTOS Y SUMINISTROS	5,995,400.00	CMC 02-2023

  
**SOLEY AYALA PARDO**  
 Contratista