	ALCALDIA DEL LIBANO	FO-GDC-A03-13
	SECRETARIA GENERAL Y DEL INTERIOR GRUPO DE CONTRATACIÓN	Versión: 02
		Página 1 de 26

ESTUDIO DEL SECTOR PARA PROCESO DE MÍNIMA CUANTÍA

De conformidad con lo previsto en el artículo 2.2.1.1.1.6.1 del Decreto 1082 de 2015 y en la guía para la elaboración de los estudios del sector (GEES - Versión del 24 de junio del 2022) expedida por la AGENCIA NACIONAL COLOMBIA COMPRA EFICIENTE, la Alcaldía de Líbano procede a efectuar el presente análisis económico del sector, como parte de la etapa de planeación del proceso contractual en referencia.


Las Entidades Estatales deben entender claramente cuál es su necesidad y cómo pueden satisfacerla, para lo cual, deben conocer y entender cómo y con quién pueden proveer los bienes, obras y servicios requeridos y como pueden desarrollar el proceso de adquisición de los bienes o servicios para satisfacer su necesidad.

1. IDENTIFICACIÓN DEL PROCESO CONTRACTUAL A ANALIZAR

MODALIDAD DE SELECCIÓN:	Mínima Cuantía
OBJETO A CONTRATAR:	APOYO LOGÍSTICO INTEGRAL PARA LA PLANEACIÓN, ORGANIZACIÓN Y EJECUCIÓN DE LOS EVENTOS INSTITUCIONALES A REALIZAR POR EL GRUPO DE EDUCACIÓN DEL MUNICIPIO DEL LÍBANO TOLIMA
PRESUPUESTO OFICIAL:	TREINTA Y CINCO MILLONES SETECIENTOS UN MIL DOSCIENTOS PESOS M/CTE. (\$35.701.200,00)
PLAZO:	El término para la ejecución del contrato será de hasta el 30 de diciembre o hasta agotar presupuesto, contados a partir del acta de inicio.
FORMA DE PAGO:	El MUNICIPIO pagará al CONTRATISTA el presente contrato así: UN (01) sólo pago equivalente al 100% del valor del contrato, previa certificación de cumplimiento a satisfacción expedida por el Supervisor del contrato, informe del contratista, factura o cuenta de cobro, pago de los aportes al sistema de seguridad social, una vez acreditado que el contratista se encuentra al día en el pago de los aportes relativos al Sistema Integral de Seguridad Social.
CLASE DE CONTRATO A CELEBRAR	Servicio

2. ASPECTOS GENERALES DEL MERCADO

En cuanto a los aspectos generales del mercado se pudo denotar que el sector construcción, impulsa el crecimiento del país en los últimos años, siendo la cuarta actividad con mayores ingresos operacionales para el año 2024, según estudio de la SuperSociedades, como se evidencia en el siguiente gráfico:

	ALCALDIA DEL LIBANO	FO-GDC-A03-13
	SECRETARIA GENERAL Y DEL INTERIOR	Versión: 02
	GRUPO DE CONTRATACIÓN	Página 2 de 26



Por consiguiente, se analizó el comportamiento del PIB en su serie original para el segundo trimestre de 2025, el Producto Interno Bruto en su serie original, crece 2,1% respecto al mismo periodo de 2024. Las actividades económicas que más contribuyen a la dinámica del valor agregado son: • Comercio al por mayor y al por menor; reparación de vehículos automotores y motocicletas; Transporte y almacenamiento; Alojamiento y servicios de comida crece 5,6% (contribuye 1,1 puntos porcentuales a la variación anual). • Agricultura, ganadería, caza, silvicultura y pesca crece 3,8% (contribuye 0,4 puntos porcentuales a la variación anual). • Administración pública y defensa; planes de seguridad social de afiliación obligatoria; Educación; Actividades de atención de la salud humana y de servicios sociales crece 1,8% (contribuye 0,3 puntos porcentuales a la variación anual).

Durante el primer semestre de 2025, respecto al mismo periodo del año anterior, el Producto Interno Bruto presenta un crecimiento de 2,4%. Las actividades económicas que más contribuyen a la dinámica del valor agregado son: • Comercio al por mayor y al por menor; reparación de vehículos automotores y motocicletas; Transporte y almacenamiento; Alojamiento y servicios de comida crece 4,8% (contribuye 1,0 puntos porcentuales a la variación anual). • Agricultura, ganadería, caza, silvicultura y pesca crece 5,3% (contribuye 0,5 puntos porcentuales a la variación anual). • Actividades artísticas, de entretenimiento y recreación y otras actividades de servicios; Actividades de los hogares individuales en calidad de empleadores; actividades no diferenciadas de los hogares individuales como productores de bienes y servicios para uso propio crece 11,4% (contribuye 0,5 puntos porcentuales a la variación anual).

Respecto al trimestre inmediatamente anterior, el Producto Interno Bruto en su serie ajustada por efecto estacional y calendario crece 0,5%. Cuando se observa el comportamiento de las actividades

económicas relacionadas: • Información y comunicaciones crece 2,3%. • Agricultura, ganadería, caza, silvicultura y pesca crece 1,5%. • Industrias manufactureras crece 1,0%.

TABLA 1. VALOR AGREGADO POR ACTIVIDAD ECONOMICA TASAS DE CRECIMIENTO EN VOLUMEN1 SEGUNDO TRIMESTRE 2025PR

Actividad económica	Tasas de crecimiento (%)		
	Serie original		Serie ajustada por efecto estacional y calendario
	Anual	Año corrido	Trimestral
	2025 ^{Pr} -II / 2024 ^{Pr} -II	2025 ^{Pr} / 2024 ^{Pr}	2025 ^{Pr} -II / 2025 ^{Pr} -I
Agricultura, ganadería, caza, silvicultura y pesca	3,8	5,3	1,5
Explotación de minas y canteras	-10,2	-7,6	-5,1
Industrias manufactureras	0,9	1,1	1,0
Suministro de electricidad, gas, vapor y aire acondicionado ²	0,9	-0,3	1,0
Construcción	-3,5	-3,3	-0,1
Comercio al por mayor y al por menor ³	5,6	4,8	0,03
Información y comunicaciones	3,0	1,8	2,3
Actividades financieras y de seguros	2,8	3,0	0,8
Actividades inmobiliarias	2,0	2,0	0,6
Actividades profesionales, científicas y técnicas ⁴	1,5	1,3	0,7
Administración pública, defensa, educación y salud ⁵	1,8	2,7	-0,04
Actividades artísticas, de entretenimiento y recreación y otras actividades de servicios ⁶	7,5	11,4	-2,4
Valor agregado bruto	2,1	2,4	0,3
Impuestos menos subvenciones sobre los productos	2,4	2,3	0,3
Producto Interno Bruto	2,1	2,4	0,5

Fuente: DANE, PIB_T

COMERCIO AL POR MAYOR Y AL POR MENOR

En el segundo trimestre de 2025pr, el valor agregado de comercio al por mayor y al por menor, reparación de vehículos automotores y motocicletas; transporte y almacenamiento; alojamiento y servicios de comida crece 5,6% en su serie original, respecto al mismo periodo de 2024pr. Esta dinámica se explica por los siguientes comportamientos (ver tabla 7): • Comercio al por mayor y al por menor; reparación de vehículos automotores y motocicletas crece 8,3%. • Transporte y almacenamiento crece 3,4%. • Alojamiento y servicios de comida crece 1,4%.

Respecto al trimestre inmediatamente anterior en su serie ajustada por efecto estacional y calendario, el valor agregado de comercio al por mayor y al por menor, reparación de vehículos automotores y motocicletas; transporte y almacenamiento; alojamiento y servicios de comida crece 0,03% cuando se observa el comportamiento de las actividades económicas relacionadas: • Comercio al por mayor y al por menor; reparación de vehículos automotores y motocicletas crece 2,2%. • Transporte y almacenamiento crece 0,4%. • Alojamiento y servicios de comida decrece 0,3%.

TABLA 7. COMERCIO AL POR MAYOR Y AL POR MENOR¹ TASAS DE CRECIMIENTO EN VOLUMEN² SEGUNDO TRIMESTRE 2025PR

Actividad económica	Tasas de crecimiento (%)		
	Serie original		Serie ajustada por efecto estacional y calendario
	Anual	Año corrido	Trimestral
	2025 ^{Pr} -II / 2024 ^{Pr} -II	2025 ^{Pr} / 2024 ^{Pr}	2025 ^{Pr} -II / 2025 ^{Pr} -I
Comercio al por mayor y al por menor ³	8,3	7,1	2,2
Transporte y almacenamiento	3,4	3,3	0,4
Alojamiento y servicios de comida	1,4	0,7	-0,3
Comercio al por mayor y al por menor¹	5,6	4,8	0,03

Fuente: DANE, PIB_T
^{Pr} preliminar
¹ Comercio al por mayor y al por menor; reparación de vehículos automotores y motocicletas; Transporte y almacenamiento; Alojamiento y servicios de comida.
² Series encadenadas de volumen con año de referencia 2015.
³ Comercio al por mayor y en comisión o por contrata; comercio al por menor (incluso el comercio al por menor de combustibles); comercio de vehículos automotores y motocicletas, sus partes, piezas y accesorios.

INDUSTRIAS MANUFACTURERAS

En el segundo trimestre de 2025pr, el valor agregado de las industrias manufactureras crece 0,9% en su serie original, respecto al mismo periodo de 2024pr. Esta dinámica se explica por los siguientes comportamientos (ver tabla 4):

- Elaboración de productos alimenticios; elaboración de bebidas; elaboración de productos de tabaco crece 4,2%.
- Fabricación de productos textiles; confección de prendas de vestir; curtido y recurtido de cueros; fabricación de calzado; fabricación de artículos de viaje, maletas, bolsos de mano y artículos similares, y fabricación de artículos de talabartería y guarnicionería; adobo y teñido de pieles crece 4,4%.
- Transformación de la madera y fabricación de productos de madera y de corcho, excepto muebles; fabricación de artículos de cestería y espartería; fabricación de papel, cartón y productos de papel y de cartón; actividades de impresión; producción de copias a partir de grabaciones originales decrece 1,0%.
- Coquización, fabricación de productos de la refinación del petróleo y actividad de mezcla de combustibles; fabricación de sustancias y productos químicos; fabricación de productos farmacéuticos, sustancias químicas medicinales y productos botánicos de uso farmacéutico; fabricación de productos de caucho y de plástico; fabricación de otros productos minerales no metálicos crece 0,3%.
- Fabricación de productos metalúrgicos básicos; fabricación de productos elaborados de metal, excepto maquinaria y equipo; fabricación de aparatos y equipo eléctrico; fabricación de productos informáticos, electrónicos y ópticos; fabricación de maquinaria y equipo n.c.p.; fabricación de vehículos automotores, remolques y semirremolques; fabricación de otros tipos de equipo de transporte; instalación, mantenimiento y reparación especializado de maquinaria y equipo decrece 7,2%.
- Fabricación de muebles, colchones y somieres; otras industrias manufactureras crece 2,9%.

Respecto al trimestre inmediatamente anterior en su serie ajustada por efecto estacional y calendario, el valor agregado de las industrias manufactureras crece en 1,0%, cuando se observa el comportamiento de las actividades económicas relacionadas: • Elaboración de productos alimenticios; elaboración de bebidas; elaboración de productos de tabaco crece 1,2%. • Fabricación de productos textiles; confección de prendas de vestir; curtido y recurtido de cueros; fabricación de calzado; fabricación de artículos de viaje, maletas, bolsos de mano y artículos similares, y fabricación de artículos de talabartería y guarnicionería; adobo y teñido de pieles crece 3,3%. • Transformación de la madera y fabricación de productos de madera y de corcho, excepto muebles; fabricación de artículos de cestería y espartería; fabricación de papel, cartón y productos de papel y de cartón; actividades de impresión; producción de copias a partir de grabaciones originales crece 2,0%. • Coquización, fabricación de productos de la refinación del petróleo y actividad de mezcla de combustibles; fabricación de sustancias y productos químicos; fabricación de productos farmacéuticos, sustancias químicas medicinales y productos botánicos de uso farmacéutico; fabricación de productos de caucho y de plástico; fabricación de otros productos minerales no metálicos crece 1,4%. • Fabricación de productos metalúrgicos básicos; fabricación de productos elaborados de metal, excepto maquinaria y equipo; fabricación de aparatos y equipo eléctrico; fabricación de productos informáticos, electrónicos y ópticos; fabricación de maquinaria y equipo n.c.p.; fabricación de vehículos automotores, remolques y semirremolques; fabricación de otros tipos de equipo de transporte; instalación, mantenimiento y reparación especializado de maquinaria y equipo decrece 2,5%. • Fabricación de muebles, colchones y somieres; otras industrias manufactureras crece 1,1%

**TABLA 4. INDUSTRIAS MANUFACTURERAS TASAS DE CRECIMIENTO EN VOLUMEN 1
SEGUNDO TRIMESTRE 2025PR**

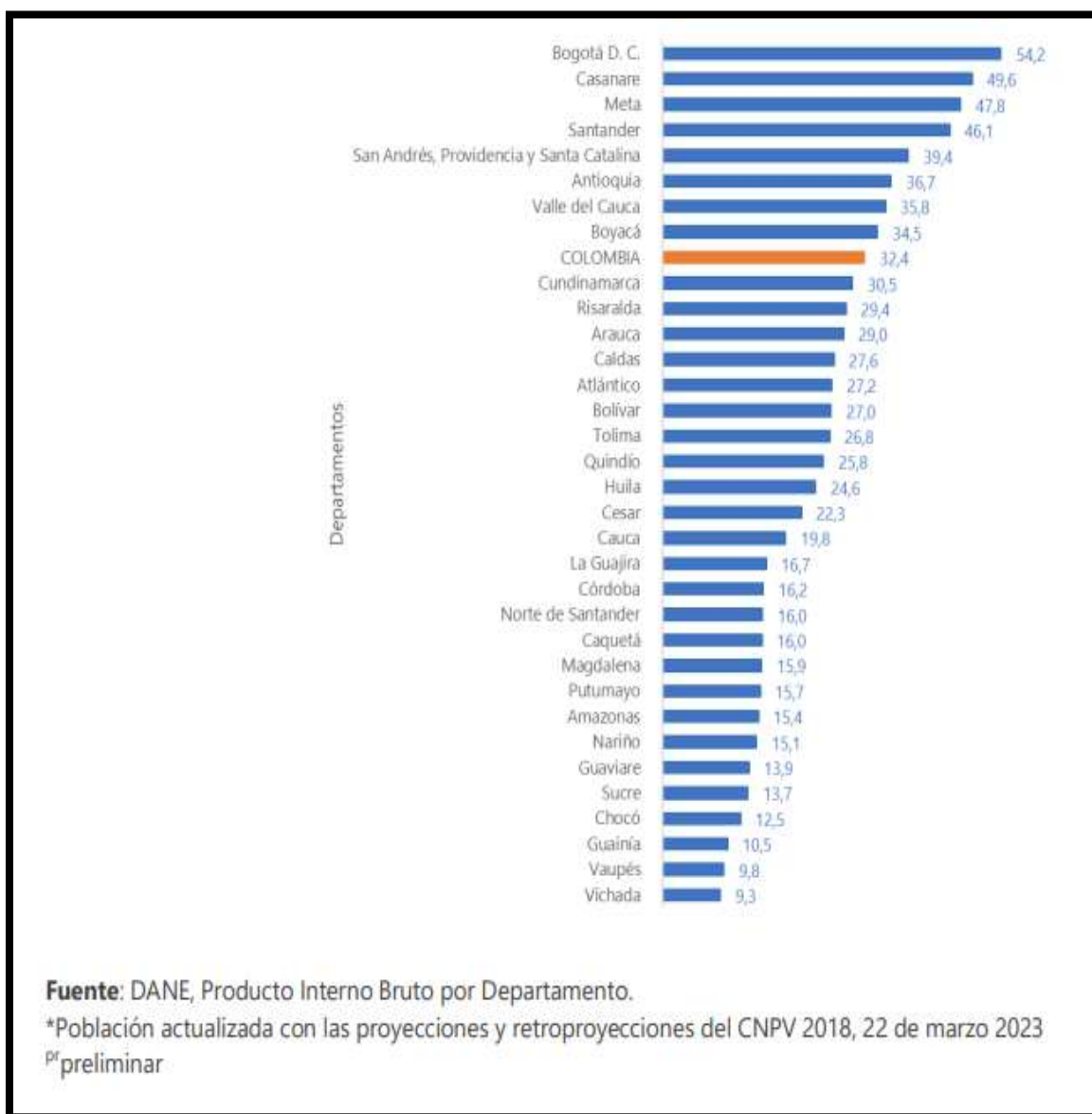
Actividad económica	Tasas de crecimiento (%)		
	Serie original		Serie ajustada por efecto estacional y calendario
	Anual	Año corrido	Trimestral
	2025 ^{PR} -II / 2024 ^{PR} -II	2025 ^{PR} / 2024 ^{PR}	2025 ^{PR} -II / 2025 ^{PR} -I
Elaboración de productos alimenticios ²	4,2	4,0	1,2
Fabricación de productos textiles ³	4,4	5,0	3,3
Transformación de la madera y fabricación de productos de madera y de corcho, excepto muebles ⁴	-1,0	-1,2	-2,0
Coquización, fabricación de productos de la refinación del petróleo y actividad de mezcla de combustibles ⁵	0,3	-0,7	1,4
Fabricación de productos metalúrgicos básicos ⁶	-7,2	-2,9	-2,5
Fabricación de muebles, colchones y somieres; otras industrias manufactureras	2,9	4,8	1,1
Industrias manufactureras	0,9	1,1	1,0



PIB DEPARTAMENTAL

Para 2024 el PIB nacional por habitante es 32,4 millones de pesos. Los departamentos que registraron un PIB por habitante mayor al nacional son: Bogotá D.C., Casanare, Meta, Santander, San Andrés, Providencia y Santa Catalina, Antioquia, Valle del Cauca y Boyacá. ; como se muestra en el siguiente gráfico:

GRÁFICO 4. PRODUCTO INTERNO BRUTO DEPARTAMENTAL POR HABITANTE* MILLONES DE PESOS A PRECIOS CORRIENTES 2024PR



Ahora bien, para el 2024, el PIB nacional es 1.706.447 miles de millones de pesos, a precios corrientes. Los departamentos con mayor PIB son Bogotá D.C. y Antioquia con 430.151 y 253.232 miles de millones de pesos, respectivamente. Por su parte, los departamentos con menor PIB son Guainía y Vaupés con 605 y 472 miles de millones de pesos, como se muestra en la siguiente tabla:

TABLA 1. PRODUCTO INTERNO BRUTO POR DEPARTAMENTO MILES DE MILLONES DE PESOS A PRECIOS CORRIENTES 2024 PR

Departamento	2024 ^{PR}	Departamento	2024 ^{PR}
COLOMBIA	1.706.447	Norte de Santander	27.389
Bogotá D.C.	430.151	Nariño	25.835
Antioquia	253.232	Magdalena	24.026
Valle del Cauca	166.349	Casanare	23.586
Santander	109.532	La Guajira	17.618
Cundinamarca	108.202	Quindío	14.587
Atlántico	76.818	Sucre	13.770
Bolívar	61.185	Arauca	9.209
Meta	54.797	Chocó	7.582
Boyacá	45.232	Caquetá	6.831
Tolima	37.046	Putumayo	6.091
Cauca	31.103	San Andrés y Providencia*	2.454
Cesar	31.092	Guaviare	1.396
Córdoba	30.952	Amazonas	1.331
Huila	29.310	Vichada	1.167
Caldas	28.821	Guainía	605
Risaralda	28.675	Vaupés	472

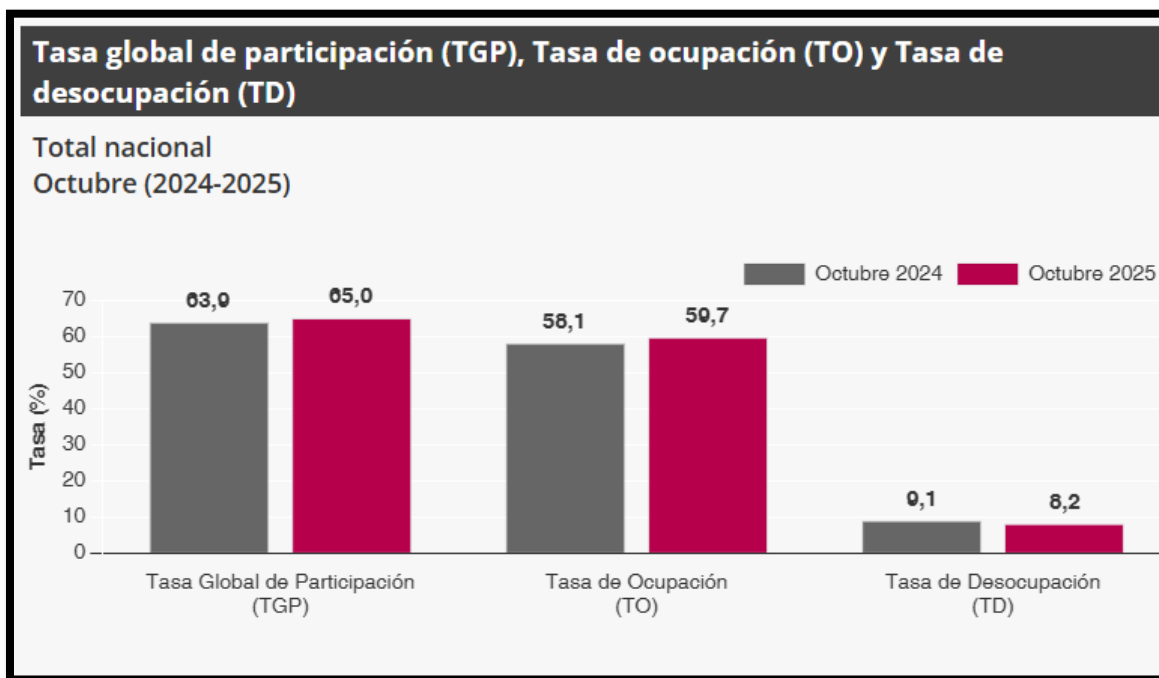
Fuente: DANE, Producto Interno Bruto por Departamento.
*San Andrés, Providencia y Santa Catalina (Archipiélago)
^{PR}preliminar

En 2024, la región Central presentó un PIB a precios corrientes de 399 billones de pesos; participa con el 23,4% del total de la economía del país. La conforman los departamentos de Antioquia con una participación dentro de la región de 63,5%; seguido de **Tolima con 9,3%**, Huila con 7,4%, Caldas con 7,2%, Risaralda con 7,2%, Quindío con 3,7% y Caquetá con 1,7%.

- **Empleo**

Para el mes de octubre de 2025, la tasa de desocupación del total nacional fue 8,2%, lo que representó una disminución de 0,9 puntos porcentuales respecto al mismo mes de 2024 (9,1%). La tasa global de participación se ubicó en 65,0%, lo que significó un

aumento de 1,1 puntos porcentuales frente a octubre de 2024 (63,9%). Finalmente, la tasa de ocupación fue 59,7%, lo que representó un aumento de 1,6 puntos porcentuales respecto al mismo mes de 2024 (58,1%).




- **Marco Normativo**

En cuanto a los aspectos normativos se estipula que según lo establecido en el Decreto 1082 del 26 de mayo de 2015, La selección para la escogencia del contratista se efectuara por MINIMA CUANTIA, en razón al monto de la presente contratación, la cual es menor al 10% de la menor cuantía establecida para nuestra institución (28 S.M.L.M.V.).


3. COMPORTAMIENTO DEL GASTO HISTÓRICO

En cuanto al comportamiento del gasto histórico se puede observar que la alcaldía municipal en la vigencia 2023 y 2024, realiza la contratación de diferentes apoyos logísticos, todas las contrataciones se han realizado bajo la modalidad de mínima cuantía, en su mayoría con personas naturales, se ha contratado con presupuesto de inversión y recursos propios, por valores que van desde los \$2.000.000 hasta \$35.958.500, tal como se puede apreciar en la siguiente tabla:


Modalidad	Objeto	Valor del Contrato	Numero de contrato	Contratista
De selección				

	ALCALDIA DEL LIBANO	FO-GDC-A03-13
	SECRETARIA GENERAL Y DEL INTERIOR	Versión: 02
	GRUPO DE CONTRATACIÓN	Página 9 de 26

Minima Cuantía	Apoyo Logistico Para La Realizacion De Diferentes Eventos Que Llevara A Cabo La Administracion Municipal.	\$ 19.586.000	146-2023	OSCAR MAURICIO RODRIGUEZ MONTOYA
Minima Cuantía	Apoyo Logistico Para Familias En Accion Y Conmemoracion Dia De Las Victimas En El Municipio De El Libano Tolima.	\$ 7.300.000	182-2023	JOSE JULIAN ROSO CAMELO
Minima Cuantía	Apoyo Logistico Para La Eleccion De La Mesa De Participacion De Las Victimas Del Municipio Del Libano Tolima	\$ 2.000.000	295-2023	OSCAR MAURICIO RODRIGUEZ MONTOYA
Minima Cuantía	Apoyo Logistico Para La Primera Jornada De Bienestar Laboral Dirigida Al Personal Adscrito A La Alcaldia Municipal Del Libano Tolima.	\$ 2.000.000	303-2023	SOLUCIONES EMPRESARIALES DELTOLIMA SAS
Minima Cuantía	Apoyo Logistico Para El Evento De Rendicion De Cuentas 2023 Del Municipio Del Libano Tolima De Acuerdo A Lo Establecido En La Ley 489 De 1998.	\$ 18.620.000	340-2023	OSCAR MAURICIO RODRIGUEZ MONTOYA
Minima Cuantía	Apoyo Logistico Para La Realizacion De La Primera Asamblea Municipal De Juventudes Y Realizar La Campaña De Oferta Institucional En El Corregimiento De Sanfernando Del Municipio Del Libano Tolima.	\$ 5.867.505	136-2023	JHON JAVIER HERNANDEZ HERNANDEZ
Minima Cuantía	Apoyo Logistico Para La Participacion Del Municipio En La Feria Internacional Del Libro Filbo 2023 En Corferias Bogota	\$ 12.500.000	138-2023	JOSE JULIAN ROSO CAMELO
Minima Cuantía	Apoyo Logistico Para La Realizacion De La Semana Ambiental En El Municipio De El Libano Tolima	\$ 607.000	170-2023	JOSE JULIAN ROSO CAMELO
Minima Cuantía	Apoyo Logistico Para La Realizacion De La Semana De La Juventud, Asamblea Y Marcha Tacon En El Municipio Del Libano Tolima.	\$ 12.937.036	332-2023	SOLUCIONES EMPRESARIALES DELTOLIMA SAS
Minima Cuantía	Apoyo Logistico Para La Realizacion De Conmemoracion Y Reconocimiento Al Personal De La Policia Nacional Por Parte De La Administracion Municipal.	\$ 6.141.000	343-2023	DIANA CAROLINA GARZON DIAZ
Minima Cuantía	Apoyo Logistico Para La Realizacion De Diferentes Eventos Que Se Llevaran A Cabo Por La Administracion Municipal En El Municipio Del Libano Departamento Del Tolima	\$ 27.028.840	131-2024	MARIA ALEJANDRA PERDOMO RIOS
Minima Cuantía	Apoyo Logistico Para La Campaña De Promocion, Prevencion Y Control Del Dengue	\$ 3.995.000	263-2024	JOSE JULIAN ROSO CAMELO

	ALCALDIA DEL LIBANO		FO-GDC-A03-13
	SECRETARIA GENERAL Y DEL INTERIOR		Versión: 02
	GRUPO DE CONTRATACIÓN		Página 10 de 26

	Para El Municipio De Libano Tolima Vigencia 2024.			
Minima Cuantía	Apoyo Logistico Para Las Elecciones De Consultas Populares Internas O Interpartidistas, Nuevas Y Complementarias De Juntas Administradoras Locales En El Municipio Del Libano Tolima.	\$ 17.618.328	343-2024	SOLUCIONES EMPRESARIALES DELTOLIMA SAS
Minima Cuantía	Apoyo Logistico Para La Realizacion De Jornadas De Socializacion Del Pbot Y Para La Celebracion De Diferentes Eventos En El Municipio Del Libano	\$ 10.592.708	347-2024	OUR MULTISERVICE COMPANY S.A.S.
Minima Cuantía	Apoyo Logistico Para La Realizacion De Diferentes Eventos Que Se Llevaran A Cabo Por La Administracion Municipal En El Municipio Del Libano Departamento Del Tolima	\$ 17.776.400	356-2024	JOSE JULIAN ROSO CAMELO
Minima Cuantía	Apoyo Logistico Para La Conmemoracion Y Reconocimiento Al Personal De La Policia Nacional, Conmemoracion Del Dia Internacional En Contra De La Violencia En Mujeres Y Conmemoracion Del Dia De Discapacidad Por Parte De La Administracion Municipal.	\$ 10.495.300	361-2024	LEANDRO LASSO MOSQUERA
Minima Cuantía	Apoyo Logistico Para Organizar Y Desarrollar Las Actividades Programadas En El Plan De Bienestar Social E Incentivos Institucionales Adoptados Por La Administracion Municipal De Libano Tolima.	\$ 35.506.000	380-2024	DELEITES Y ALGO MAS Y/O EBELSY HERNANDEZ OSPINA
Minima Cuantía	Apoyo Logistico Para La Participacion Del Municipio En La Feria Internacional Del Libro Filbo 2024 En Corferias Bogota.	\$ 7.000.000	129-2024	JOSE JULIAN ROSO CAMELO
Minima Cuantía	Apoyo Logistico Para La Realizacion De Diferentes Eventos Que Se Llevaran A Cabo Por La Administracion Municipal En El Municipio Del Libano Departamento Del Tolima	\$ 35.190.525	173-2024	JHON JAVIER HERNANDEZ HERNANDEZ
Minima Cuantía	Apoyo Logistico Para La Realizacion De Diferentes Eventos Que Se Llevaran A Cabo Por La Administracion Municipal En El Municipio Del Libano Departamento Del Tolima	\$ 31.972.000	182-2024	JOSE JULIAN ROSO CAMELO
Minima Cuantía	Apoyo Logistico Para La Realizacion De La Semana De La Juventud En El Municipio Del Libano Tolima	\$ 17.972.900	329-2024	OSCAR MAURICIO RODRIGUEZ MONTOYA
Minima Cuantía	Apoyo Logistico Para La Realizacion De Diferentes Eventos Que Se Llevaran A Cabo Por La Administracion Municipal En El Municipio Del Libano Departamento Del Tolima	\$ 33.078.400	335-2024	JOSE JULIAN ROSO CAMELO
Minima Cuantía	Contratar El Apoyo Logistico Para El Desarrollo De La Feria Denominada Segunda Version Expoagrolibano 2024	\$ 19.249.150	351-2024	SOLUCIONES EMPRESARIALES DELTOLIMA SAS

	ALCALDIA DEL LIBANO		FO-GDC-A03-13
	SECRETARIA GENERAL Y DEL INTERIOR		Versión: 02
	GRUPO DE CONTRATACIÓN		Página 11 de 26

Mínima Cuantía	Apoyo Logístico Para El Evento De Rendición De Cuentas 2024 Del Municipio Del Libano Tolima De Acuerdo A Lo Establecido En La Ley 489 De 1998	\$ 35.910.000	374-2024	JOSE JULIAN ROSO CAMELO
Mínima Cuantía	Apoyo Logístico Para La Realización De Las Novenas Navideñas Dirigidas A Los Niños, Niñas, Adolescentes Y Jovenes Del Municipio Del Libano Tolima	\$ 35.958.500	375-2024	SOLUCIONES EMPRESARIALES DELTOLIMA SAS

Ahora bien, en cuanto a procesos similares de otras entidades se consultó el sistema electrónico de contratación pública "SECOP" como se evidencia en el siguiente cuadro:

Tabla: 04 ADQUISICIONES OTRAS ENTIDADES						
Entidad	No. Del Proceso	Modalidad De selección	Objeto	Valor del Contrato	Contratista	Plazo
Tolima - Alcaldía Municipio De Falan	M.C 12 DE 2025	Mínima Cuantía	APOYO LOGÍSTICO PARA LLEVAR A CABO JORNADAS CULTURALES PARA LA CONMEMORACION DEL DIA LA MUJER, DIA DE LA MADRE Y DIA DEL MAESTRO, EN EL CENTRO POBLADO DE FRÍAS Y EN CASCO URBANO DEL MUNICIPIO DE FALAN TOLIMA.	\$32.248.000	ESTELAR GRUPO EMPRESARIAL S.A.S	90 Días
Tolima - Alcaldía Municipio De Alvarado	MC-029 DE 2025	Mínima Cuantía	"SUMINISTRO DE ELEMENTOS DEPORTIVOS PARA LAS DIFERENTES DISCIPLINAS DEPORTIVAS Y APOYO LOGÍSTICO PARA LA REALIZACIÓN DE LA FINAL DEL CAMPEONATO LIBRE FEMENINO Y	\$ 30.280.500	BELLA YULIANA LEYVA ÁVILA	10 Días


Tabla: 04 ADQUISICIONES OTRAS ENTIDADES						
Entidad	No. Del Proceso	Modalidad De selección	Objeto	Valor del Contrato	Contratista	Plazo
			MASCULINO DE MICRO FUTBOL QUE SE REALIZARA EN EL PARQUE DOUGLAS DE LA VELA EN EL MUNICIPIO DE ALVARADO – TOLIMA”.			
Tolima - Alcaldía Municipio De Alvarado	MC-017 de 2025	Mínima Cuantía	“APOYO LOGÍSTICO PARA DESARROLLAR ACTIVIDADES LÚDICAS Y RECREATIVAS EN EL MARCO DE LA CONMEMORACIÓN DEL DÍA DEL NIÑO A CELEBRARSE EN EL MUNICIPIO DE ALVARADO TOLIMA”.	\$36.587.000	CRISTIAN RICARDO VALLEJO CAICEDO	8 Días

4. ESTUDIO DE LA OFERTA

La oferta de apoyo logístico es amplia en el país múltiples empresas se dedican a este tipo de actividad económica, se ha evidenciado que los principales factores de competencia en este tipo de mercado radican en precios y calidad. La administración municipal procedió a verificar los oferentes de apoyo logístico a nivel municipal mediante la consulta en el sistema Secop, encontrando diversidad como personas naturales, jurídicas, fundaciones, entre otras, que están facultadas en los niveles legal y técnico para llevar a cabo este tipo de eventos.


A nivel municipal se investigó en la cámara de comercio sobre los posibles oferentes que podrían cumplir con el objeto de la presente contratación, los cuales han venido participando en procesos similares a la organización de eventos; el contratista deberá contar con la experiencia suficiente e idoneidad, para que el suministro que se realice sea de calidad y contar con la logística pertinente para realizar de manera eficaz un evento de este tipo, en la información encontrada se encuentran los siguientes oferentes:

Tabla 05: Posibles Oferentes	
NOMBRE	DIRECCION
Kelly Johana Villegas Saavedra	Manzana 34 Casa 11 Barrio Marsella
Hugo Alberto Rodríguez Montoya	Calle 2 No. 1B-44 Barrio Carmen

	ALCALDIA DEL LIBANO	FO-GDC-A03-13
	SECRETARIA GENERAL Y DEL INTERIOR	Versión: 02
	GRUPO DE CONTRATACIÓN	Página 13 de 26

Inversiones Vega Pinzón	Carrera 5 # 1B 05 Barrio Jaramillo
Ebelsy Hernández Ospina	Calle 4 No. 7-78
Jose Julian Roza Camelo	Carrera 9 # 2 -46 barrio centro
Diana Carolinan Garzon Diaz	Carrera 9 # 2 -46 barrio centro

5. **ESTUDIO DE MERCADO** Para realizar el respectivo estudio de mercado se tomó en cuenta cotizaciones entregadas a la oficina de contratación, seguidamente se procedió hallar la media aritmética encontrando los siguientes resultado

	ALCALDIA DEL LIBANO	FO-GDC-A03-13
	SECRETARIA GENERAL Y DEL INTERIOR	Versión: 02
	GRUPO DE CONTRATACIÓN	Página 14 de 26


ITEM	DESCRIPCION	UNIDAD DE MEDIDA	CANTIDAD	VALOR UNITARIO COTIZACION 1	VALOR UNITARIO COTIZACION 2	VALOR UNITARIO COTIZACION 3	VALOR PROMEDIO UNITARIO	VALOR PROMEDIO TOTAL
1	SUMINISTRO DE HILO CROCHET X 100 GR COLORES VARIADOS	GR	50	\$ 15.500,00	\$ 16.300,00	\$ 14.700,00	\$ 15.500,00	\$ 775.000,00
2	SUMINISTRO DE DOCENAS DE AGUJAS PARA TEJER EN NUMEROS 1,2,3	Docena	3	\$ 44.000,00	\$ 42.700,00	\$ 45.300,00	\$ 44.000,00	\$ 132.000,00
3	CARTULINA BLANCA ESCOLAR POR OCTAVO	UNIDAD	50	\$ 450,00	\$ 433,00	\$ 466,65	\$ 449,88	\$ 22.494,17
4	CAJA DE TEMPERAS POR 6 COLORES CON PINCEL	UNIDAD	35	\$ 7.000,00	\$ 6.741,00	\$ 7.259,00	\$ 7.000,00	\$ 245.000,00
5	PINCEL CERDA SUAVE PARA PINTURA ACRILICA	UNIDAD	15	\$ 2.000,00	\$ 1.926,00	\$ 2.074,00	\$ 2.000,00	\$ 30.000,00
6	REFRESCO DE FRUTA Y/O GASEOSA DE 200 ML EN CAJA O BOTELLA SABORES SURTIDOS	UNIDAD	375	\$ 1.800,00	\$ 1.733,00	\$ 1.866,60	\$ 1.799,87	\$ 674.950,00
7	PAQUETE DE EXTRUIDO DE MAIZ DE 18 A 20 GRAMOS CADA UNO TIPO CHITO EN EMPAQUE INDIVIDUAL	UNIDAD	250	\$ 1.200,00	\$ 1.155,00	\$ 1.244,40	\$ 1.199,80	\$ 299.950,00

**ALCALDIA DEL LIBANO****FO-GDC-A03-13****SECRETARIA GENERAL Y DEL INTERIOR
GRUPO DE CONTRATACIÓN**


Versión: 02

Página 15 de 26

8	PAQUETE DE GALLETA CON CREMA TIPO SANDWICH POR 12 UNIDADES EN EMPAQUE INDIVIDUAL SABORES SURTIDOS	UNIDOS	150	\$ 14.500,00	\$ 13.964,00	\$ 15.036,50	\$ 14.500,17	\$ 2.175.025,00
9	BOLSA DE CHUPETA TIPO PIRULITO POR 24 UNIDADES SURTIDAS	UNIDAD	60	\$ 9.000,00	\$ 8.667,00	\$ 9.333,00	\$ 9.000,00	\$ 540.000,00
10	BOLSA DE GOMITAS TIPO TRULULU POR 100 UNIDADES EN EMPAQUE INDIVIDUAL	UNIDAD	50	\$ 22.000,00	\$ 21.186,00	\$ 22.814,00	\$ 22.000,00	\$ 1.100.000,00
11	BOLSA DE DULCE SABORES SURTIDOS POR 100 UNIDADES,	UNIDAD	100	\$ 10.000,00	\$ 9.630,00	\$ 10.370,00	\$ 10.000,00	\$ 1.000.000,00
12	INFLADOR ELECTRICO PARA BOMBA MIL FIGURAS	UNIDAD	1	\$ 97.000,00	\$ 93.411,00	\$ 100.589,00	\$ 97.000,00	\$ 97.000,00
13	BOMBAS MIL FIGURAS COLORES SURTIDOS EN TONOS PASTEL POR 100 UNIDADES	UNIDAD	50	\$ 21.000,00	\$ 20.223,00	\$ 21.777,00	\$ 21.000,00	\$ 1.050.000,00
14	BOMBA R12 COLORES SURTIDOS EN TONOS PASTEL POR 100 UNIDADES	UNIDAD	50	\$ 18.000,00	\$ 17.334,00	\$ 18.666,00	\$ 18.000,00	\$ 900.000,00

	ALCALDIA DEL LIBANO		FO-GDC-A03-13	
	SECRETARIA GENERAL Y DEL INTERIOR GRUPO DE CONTRATACIÓN		Versión: 02	
			Página 16 de 26	

15	3 SET DE COLORES GRASOS	UNIDAD	3	\$ 104.000,00	\$ 100.152,00	\$ 107.848,00	\$ 104.000,00	\$ 312.000,00
16	2 SET DE MARCADORES DOBLE PUNTA POR 80	UNIDAD	2	\$ 120.000,00	\$ 115.560,00	\$ 124.440,00	\$ 120.000,00	\$ 240.000,00
17	1 CAJA DE 10 RESMAS DE PAPEL BOND TAMAÑO CARTA,	UNIDAD	1	\$ 207.000,00	\$ 199.341,00	\$ 214.659,00	\$ 207.000,00	\$ 207.000,00
18	5 ROLLOS DE PAPEL KRAFT DE 150X50 COLOR MARRON	UNIDAD	5	\$ 135.240,00	\$ 130.236,00	\$ 140.243,88	\$ 135.239,96	\$ 676.199,80
19	1 GALÓN DE PINTURAS DE CADA COLOR AMARILLO, AZUL, ROJO, NEGRO, VERDE (2)BLANCO,	GLOBAL	7	\$ 85.000,00	\$ 81.855,00	\$ 88.145,00	\$ 85.000,00	\$ 595.000,00
20	CINTA PARA SELLAR CAJAS TRASNARENTE 300M MESTROS	UNIDAD	3	\$ 45.000,00	\$ 43.335,00	\$ 46.665,00	\$ 45.000,00	\$ 135.000,00
21	TORNILLO Y TUERCAS DE SEGURIDAD PARA PUPITRES	UNIDAD	200	\$ 1.500,00	\$ 1.750,00	\$ 1.250,00	\$ 1.500,00	\$ 300.000,00
22	PANEL LED,24 W PARA INCRUSTAR LUZ BLANCA	UNIDAD	5	\$ 45.000,00	\$ 43.335,00	\$ 46.665,00	\$ 45.000,00	\$ 225.000,00

	ALCALDIA DEL LIBANO		FO-GDC-A03-13	
	SECRETARIA GENERAL Y DEL INTERIOR GRUPO DE CONTRATACIÓN		Versión: 02	
			Página 17 de 26	

23	MARCADOR PERMANENTE	UNIDAD	10	\$ 2.200,00	\$ 2.150,00	\$ 2.250,00	\$ 2.200,00	\$ 22.000,00
24	PEGANTE COLBON TARRO MEDIANO	UNIDAD	5	\$ 5.000,00	\$ 6.300,00	\$ 3.700,00	\$ 5.000,00	\$ 25.000,00
25	TIJERA PEQUEÑA	UNIDAD	5	\$ 2.800,00	\$ 2.500,00	\$ 3.100,00	\$ 2.800,00	\$ 14.000,00
26	LAPICEROS COLOR NEGRO	UNIDAD	25	\$ 1.500,00	\$ 1.350,00	\$ 1.650,00	\$ 1.500,00	\$ 37.500,00
27	AMARRES PLASTICOS POR 10 CM X100, DE COLOR BLANCOS Y NEGROS	UNIDAD	4	\$ 20.000,00	\$ 19.260,00	\$ 20.740,00	\$ 20.000,00	\$ 80.000,00
28	INSTALACION Y SUMINISTRO DE MONTAJE PARA TEATRO COMPUESTO POR: 1. DOS TELONES DE FONDO DOBLE CARA DE COLORES BLANCO Y NEGRO MEDIDAS 4X3 METROS EN MATERIAL DRIL RIGIDO 2. DOS TELONES LATERALES	GLOBAL	1	\$ 5.500.000,00	\$ 5.980.230,00	\$ 5.019.770,00	\$ 5.500.000,00	\$ 5.500.000,00



ALCALDIA DEL LIBANO

FO-GDC-A03-13

SECRETARIA GENERAL Y DEL INTERIOR
GRUPO DE CONTRATACIÓN

Versión: 02

Página 18 de 26

DOBLE CARA DE COLOR BLANCO Y NEGRO CON MEDIDAS DE 2X3 METROS EN MATERIAL DRIL RIGIDO. 3. DOS TELONES LATERALES DOBLE CARA DE COLORES NEGRO Y ROJO CON MEDIDAS 4X3 METROS EN MATERIAL DRIL RIGIDO. 20 METROS DE CUERDA PARACOUR NYLON DE 10 MM PARA COLGAR TELONES, 20 METROS DE LAZO EN MATERIAL POLIPROPILENO SINTÉTICO CALIBRE 12. 50 CHAZOS PLÁSTICOS DE 1,5 PULGADAS, 50 CÁNCAMO CERRADO DE HIERRO #8. UN ROLLO DE ALAMBRE DULCE NIQUELADO CALIBRE 6. LUMANARIA: 3 UNIDADES DE FOCOS PAR 64 LED PARA ESCENARIO COMPATIBLES CON CONTROLADOR DMX, 2								
---	--	--	--	--	--	--	--	--



ALCALDIA DEL LIBANO


FO-GDC-A03-13

SECRETARIA GENERAL Y DEL INTERIOR
GRUPO DE CONTRATACIÓN

Versión: 02

Página 19 de 26

BARRAS DE LUZ LED PARA ESCENARIO 5 CANALES COMPATIBLES CON CONTROLADOR DMX, 2 REFLECTORES LED PARA ESCENA COMPATIBLE CON CONTROLADOR DMX, 3 UNIDADES DE CABLE COAXIAL CON ENTRADAS PARA EL DMX DE 5 METROS CADA UNIDAD, 3 UNIDADES DE CABLE DE ALIMENTACIÓN ELÉCTRICA CABLE DE 5 METROS CON TERMINALES MACHO Y HEMBRA CADA UNIDAD, 2 CABLES DE ALIMENTACIÓN ELÉCTRICA DE 10 METROS DE LONGITUD TERMINALES MACHO Y HEMBRA CADA UNIDAD. INCLUIDO TODO EL MONTAJE PARA SU FUNCIONAMIENTO.								
--	--	--	--	--	--	--	--	--

	ALCALDIA DEL LIBANO		FO-GDC-A03-13	
	SECRETARIA GENERAL Y DEL INTERIOR GRUPO DE CONTRATACIÓN		Versión: 02	
			Página 20 de 26	


29	REFRIGERIOS: HOJALDRA O EMPANADA RELLENA DE POLLO O CARNE PESO 250 GMS Y JUGO DE FRUTA EMPAQUE TETRAPACK DE 200 ML.	UNIDAD	1500	\$ 6.000,00	\$ 5.778,00	\$ 6.222,00	\$ 6.000,00	\$ 9.000.000,00
30	ALQUILER SILLAS PLASTICAS	UNIDAD	38	\$ 3.000,00	\$ 2.800,00	\$ 3.200,00	\$ 3.000,00	\$ 114.000,00
31	ALQUILER DE MESAS PLASTICAS POR 6 PUESTOS	GLOBAL	19	\$ 5.500,00	\$ 4.333,00	\$ 6.666,50	\$ 5.499,83	\$ 104.496,83
32	SUMINISTRAR IMPRESIÓN FULL COLOR DE RECONOCIMIENTO PAPEL KIMBERLY FULL COLOR TAMAÑO CARTA (21.59 CM X 27.94 CM) SEGÚN DISEÑO DE SUPERVISOR CON LOGOS DE ALCALDIA.	UNIDAD	29	\$ 3.000,00	\$ 2.889,00	\$ 3.111,00	\$ 3.000,00	\$ 87.000,00
33	SUMINISTRO DE 250 LECHONAS EMPACADA CON SUS CUBIERTOS Y UN JUGO DE FRUTA EMPAQUE TETRAPACK	GLOBAL	250	\$ 18.000,00	\$ 16.500,00	\$ 19.500,00	\$ 18.000,00	\$ 4.500.000,00

**ALCALDIA DEL LIBANO****FO-GDC-A03-13****SECRETARIA GENERAL Y DEL INTERIOR
GRUPO DE CONTRATACIÓN**

Versión: 02

Página 21 de 26

34	ALQUILER DE TRANSPORTE VEHÍCULO TIPO CHIVA PARA LOS DIFERENTES CORREGIMIENTOS Y ZONA URBANA DEL MUNICIPIO SEGÚN INDICACIONES DE LOS ORGANIZADORES LOS DÍAS DE LAS RUTAS DE LAS NOVENAS CULTURALES, TRANSPORTE IDO Y VUELTA Y REGRESO AL LUGAR PUNTO DE ENCUENTRO ALCALDÍA, PARA TRANSPORTAR 18 PERSONAS.	GLOBAL	1	\$ 3.950.000,00	\$ 3.875.000,00	\$ 4.025.000,00	\$ 3.950.000,00	\$ 3.950.000,00
35	HIDRATACION: PACAS DE BOLSA X 25 UNIDADES DE. AGUA POTABLE-TRATADA-CERTIFICADA QUE CONTENGA CERO CALORIAS- CERO CARBOHIDRATOS - CERO PROTEINA - 300 MILILITROS Y REGISTRO DE INVIMA.	UNIDAD	63	\$ 8.500,00	\$ 8.186,00	\$ 8.814,50	\$ 8.500,17	\$ 535.510,50

	ALCALDIA DEL LIBANO	FO-GDC-A03-13
	SECRETARIA GENERAL Y DEL INTERIOR GRUPO DE CONTRATACIÓN	Versión: 02
		Página 22 de 26

VALOR TOTAL	\$ 35.701.126,30
--------------------	-----------------------------

Nota Aclaratoria: El contratista deberá asumir el valor de los descuentos legales, establecidos por la Secretaría de Hacienda Municipal, y son los siguientes: Estampilla Pro-Cultura el 1%, Estampilla pro- Tercera Edad el 4%, Industria y Comercio, el 1%, Tasa Pro-Deporte y Recreación 2,5%, Tasa Comisaria Familia 2% (Cuando El Valor A Cobrar Supere Los Diez (10) SMMLV), Los demás establecidos, de acuerdo al Régimen Tributario del Contratista.

ANÁLISIS DE RIESGOS

Los riesgos previsibles para la contratación se causarían en el evento de que el contratista no cumpla con el objeto del contrato o lo haga en forma defectuosa, incumpla obligaciones laborales, la entrega de los bienes, obra o servicios en el plazo pactado y los aspectos eminentemente técnicos, realice una indebida inversión del anticipo, en caso de que este se pactara. Se anexa matriz de riesgos.



ALCALDIA DEL LIBANO

SECRETARIA GENERAL Y DEL INTERIOR
GRUPO DE CONTRATACIÓN

FO-GDC-A03-13

Versión: 02

Página 23 de 26

ANEXO 01 MATRIZ DE RIESGOS

N	Clase	Fuente	Etapa	Tipo	Descripción	Consecuencia de la ocurrencia del evento	Probabilidad	Impacto	Valoración	Categoría	¿A quién se le asigna?	Tratamiento/Control a ser implementado	Impacto después del tratamiento				¿Afecta la ejecución del contrato?	Responsable por implementar el tratamiento	Fecha estimada en que se inicia el tratamiento	Fecha estimada en que se completa el tratamiento	Monitoreo y revisión	
													Probabilidad	Impacto	Valoración	Categoría					¿Cómo se realiza el monitoreo?	Periodicidad
1	General	Interno	Planeación	Económico	Especificaciones técnicas deficientes del producto a adquirir.	Recibo del suministro no acordes con los requerimientos de la entidad.	4	2	6	Alto	Municipio	Revisión de las especificaciones por parte del grupo de la Coordinación de Educación	2	1	3	Bajo	Municipio	En la etapa de planeación	La del vencimiento del contrato	Revisión y aprobación de las especificaciones técnicas.	En los estudios previos	
2	General	Externo	Ejecución	Regulatorio	Cambios en los tributos y aranceles aplicables	Variación en el precio del servicio	3	2	5	Medio	Municipio del	Estipulación contractual que permita revisar precios frente a modificaciones en tributos y aranceles aplicables	2	1	3	Bajo	si	Municipio del	En la redacción de los Documentos del Proceso	La del vencimiento del contrato	En la ejecución y supervisión del contrato revisar los precios del mercado	Permanente
3	Específico	Externo	Ejecución	Económico	Cambios en el precio	Variación en el precio	3	2	5	Medio	Proveedor	El precio no esta sujeto a reajustes y el proveedor debera crear sus propios mecanismos de cobertura	2	1	3	Bajo	No	Proveedor	En la presentación de la propuesta economica	En la fecha de adjudicación y firma del contrato	Seguimiento a la ejecución y la facturación del contrato	Permanente



ALCALDIA DEL LIBANO

FO-GDC-A03-13

SECRETARIA GENERAL Y DEL INTERIOR
GRUPO DE CONTRATACIÓN

Versión: 02

Página 24 de 26

ANEXO 01 MATRIZ DE RIESGOS

N	Clase	Fuente	Etapa	Tipo	Descripción	Consecuencia de la ocurrencia del evento	Probabilidad	Impacto	Valoración	Categoría	¿A quién se le asigna?	Tratamiento/Control a ser implementado	Impacto después del tratamiento				¿Afecta la ejecución del contrato?	Responsable por implementar el tratamiento	Fecha estimada en que se inicia el tratamiento	Fecha estimada en que se completa el tratamiento	Monitoreo y revisión	
													Probabilidad	Impacto	Valoración	Categoría					¿Cómo se realiza el monitoreo?	Periodicidad
4	Específico	Externo	Ejecución	Operacional	Incumplimiento en el plazo del suministro contratado	La entidad no ve su necesidad satisfecha oportunamente	4	3	7	Alto	Proveedor	Estipulación en el contrato de los tiempos de entrega	3	2	5	Medio	Si	Municipio del	Al momento del incumplimiento del servicio.	Ejecución de la sanción por parte del municipio	En la Administración del contrato mediante información entregada por el supervisor	Permanente
5	Específico	Externo	Ejecución	Operacional	Incumplimiento en los requisitos técnicos del suministro	La calidad del suministro entregado es menor a la estipulada en el contrato	4	3	7	Alto	Proveedor	Exigir al proponente la calidad en el suministro	3	2	5	Medio	No	Municipio del	En la verificación de las certificaciones del proveedor	Al recibo de las certificaciones	Al recibo de las certificaciones	Permanente



ALCALDIA DEL LIBANO

FO-GDC-A03-13


SECRETARIA GENERAL Y DEL INTERIOR
GRUPO DE CONTRATACIÓN

Versión: 02

Página 25 de 26

ANEXO 01 MATRIZ DE RIESGOS

N	Clase	Fuente	Etapa	Tipo	Descripción	Consecuencia de la ocurrencia del evento	Probabilidad	Impacto	Valoración	Categoría	¿A quién se le asigna?	Tratamiento/Control a ser implementado	Impacto después del tratamiento				¿Afecta la ejecución del contrato?	Responsable por implementar el tratamiento	Fecha estimada en que se inicia el tratamiento	Fecha estimada en que se completa el tratamiento	Monitoreo y revisión	
													Probabilidad	Impacto	Valoración	Categoría					¿Cómo se realiza el monitoreo?	Periodicidad
7	General	Externo	Ejecución	Operacional	El contratista deberá cumplir y garantizar los protocolos de bioseguridad para mitigar la propagación del Covid 19 descritos en la normatividad vigente para ello	Si no se realiza el respectivo protocolo de bioseguridad se pueden generar contagios de covid 19 en la obra	4	3	7	Alto	Contratista	El supervisor debera velar porque el contratista cumpla con los protocolos de bioseguridad establecidos.	3	2	5	Medio	Si	Municipio	Al iniciar el contrato	Fecha de Finalización del Contrato	El supervisor deberá antes de firmar el acta de inicio verificar el cumplimiento de todas las condiciones.	Diaria

	ALCALDIA DEL LIBANO	FO-GDC-A03-13
	SECRETARIA GENERAL Y DEL INTERIOR GRUPO DE CONTRATACIÓN	Versión: 02
		Página 26 de 26

Fuentes

- https://www.supersociedades.gov.co/Noticias/Publicaciones/Revistas/2023/1000_Empresas.pdf
- <https://www.dane.gov.co/files/operaciones/PIB/bol-PIB-Iltrim2025.pdf>
- https://colombiatic.mintic.gov.co/679/articles-383732_archivo_pdf.pdf
- <https://www.contratos.gov.co/consultas/inicioConsulta.do>
- chrome-extension://efaidnbmnnnibpcajpcglclefindmkaj/https://www.dane.gov.co/files/operaciones/PIB/bol-PIBDep-2023pr.pdf
- <https://www.dane.gov.co/files/operaciones/GEIH/bol-GEIH-dic2024.pdf>

MONICA CONSTANZA JACOBO LONDOÑO
Técnico Administrativo

Proyecto: Gabriel Reyes Quiroz

Aprobo: Yhon William Charry Perdomo