



| | | |
|---|---|---|
|  | <p style="text-align: center;">ESTUDIO DEL SECTOR</p> <p style="text-align: center;">Dependencia: Secretaría de Educación Departamental</p> | <p style="text-align: center;">COLOMBIA</p>  <p style="text-align: center;">GOBERNACION DEL AMAZONAS</p> |
|---|---|---|



GOBERNACIÓN DEL AMAZONAS

OK procedido con CDP

ANÁLISIS DEL SECTOR

OBJETO: "SUMINISTRO DE VÍVERES PARA LOS ESTUDIANTES MATRICULADOS (SIMAT) EN LAS RESIDENCIAS ESCOLARES DEL DEPARTAMENTO DEL AMAZONAS, SEGUN VIGENCIA FUTURA EXCEPCIONAL 2026"

NOVIEMBRE DE 2025

| | | |
|--|---|--|
|  | <p>ESTUDIO DEL SECTOR</p> <p>Dependencia: Secretaría de Educación Departamental</p> | <p>COLOMBIA</p>  <p>GOBERNACION DEL AMAZONAS</p> |
|--|---|--|

INTRODUCCIÓN

La Gobernación del Amazonas, en cumplimiento de sus funciones constitucionales y legales, en especial las contenidas en los artículos 3 y 25.3 de la Ley 80 de 1993, que consagran como finalidad de las entidades estatales, la continua y eficiente prestación de los servicios públicos que se encuentran a su cargo, y adelantadas las diligencias correspondientes y necesarias, se verificó que el objeto motivo del presente estudio, pretende satisfacer con la convocatoria pública que la Gobernación del Amazonas adelanta en la selección del contratista para el **SUMINISTRO DE VÍVERES PARA LOS ESTUDIANTES MATRICULADOS (SIMAT) EN LAS RESIDENCIAS ESCOLARES DE: SAN RAFAEL DEL ENCANTO, SANTA TERESITA Y CASA DEL CONOCIMIENTO DE LA CHORRERA, SAN JOSÉ DE LA PEDRERA, FRAY JAVIER DE BARCELONA PTO SANTANDER, SAN ANTONIO DE PADUA MIRITÍ, VILLA CARMEN TARAPACA, SAN FRANCISCO DE LORETOYACO PUERTO NARIÑO, MARÍA AUXILIADORA NAZARETH Y SAN JUAN BOSCO DE LETICIA, DEL DEPARTAMENTO DEL AMAZONAS, MEDIANTE VIGENCIA FUTURA EXCEPCIONAL CON CARGO A LA VIGENCIA 2026.**

Aunado a lo anterior, y en desarrollo de lo señalado en el decreto 1082 de 2015 en su *artículo 2.2.1.1.1.6.1. Deber de análisis de las Entidades Estatales*, que establece: *"La Entidad Estatal debe hacer durante la etapa de planeación, el análisis necesario para conocer el sector relativo al objeto del Proceso de Contratación desde la perspectiva legal, comercial, financiera, organizacional, técnica, y de Análisis de Riesgo"*, por lo tanto, a través de este documento, se realiza el análisis requerido, que permita establecer el contexto del proceso de contratación, identificar los riesgos, determinar los requisitos habilitantes para el desarrollo del mismo, así como el contexto en el cual los posibles proveedores desarrollan su actividad, esto con el propósito de satisfacer la necesidad que la entidad ha identificado.



Vale la pena aclarar, que las residencias escolares nacen debido a la carencia de sedes educativas en las zonas rurales de difícil acceso y/o con población dispersa, haciendo parte de ellas, niños, niñas, adolescentes y jóvenes, siendo en su gran mayoría indígenas, los cuales hacen parte de diferentes comunidades con costumbres disímiles, convirtiendo a las residencias escolares en una opción importante, que permite garantizar el derecho a la educación a la población que hace uso de ellas.

Actualmente, se cuenta con diferentes Instituciones Educativas que tienen implementada la estrategia de residencias escolares ubicadas en diferentes zonas no municipalizadas del Departamento del Amazonas. Para el objeto del presente estudio, se atenderán diez (10) residencias escolares con un total de 3.059 alumnos matriculados de acuerdo con el corte del mes de febrero, marzo y septiembre de 2025 según Anexo 6A del SIMAT (Sistema Integral de Matricula).

En consecuencia, se considera el suministro de víveres como una estrategia de permanencia escolar que se encuentra relacionada directamente con la alimentación de los estudiantes, por tanto es necesario dar cumplimiento al objetivo de contribuir con el desarrollo de un conjunto de acciones alimentarias, nutricionales, de salud y de formación, que favorecen el acceso y la permanencia escolar de los niños, niñas y adolescentes matriculados, fomentando estilos de vida saludables y mejorando su capacidad de aprendizaje, y minimizando el riesgo de deserción escolar.

PRESENTACIÓN DE LA OBLIGACIÓN QUE SE PROCURA CONVOCAR

La garantía del derecho a la alimentación se torna un reto para todos los países por lo que, el hambre y la inseguridad alimentaria se han consolidado como problemas mundiales, en ese sentido se han realizado esfuerzos a nivel internacional para consolidar lo que hoy se denomina el derecho a la alimentación como un derecho humano, que debe garantizarse independientemente de su raza, género o condición socioeconómica.

| | | |
|---|--|---|
|  | ESTUDIO DEL SECTOR Dependencia: Secretaría de Educación Departamental | COLOMBIA  GOBERNACION DEL AMAZONAS |
|---|--|---|

La Declaración Universal de los Derechos Humanos, de la cual fue adoptada por Colombia en el año 1966 y ratificada en 1969, señala en su artículo 25 que *"Toda persona tiene derecho a un nivel de vida adecuado que le asegure, así como a su familia, la salud y el bienestar, y en especial la alimentación, el vestido, la vivienda, la asistencia médica y los servicios sociales necesarios"*.

En esta misma línea, el artículo 11 del Pacto Internacional de Derechos Económicos, Sociales y Culturales reconoce "el derecho fundamental de toda persona a estar protegida contra el hambre", por lo cual exhorta a los Estados firmantes a adoptar medidas para *"Mejorar los métodos de producción, conservación y distribución de alimentos"* y *"Asegurar una distribución equitativa de los alimentos mundiales en relación con las necesidades"*.¹



En el Estado Social y Democrático de Derecho colombiano, el artículo 1 de la Constitución Política establece que *"Colombia es un Estado social de derecho, organizado en forma de República unitaria, descentralizada, con autonomía de sus entidades territoriales, democrática, participativa y pluralista, fundada en el respeto de la dignidad humana, en el trabajo y la solidaridad de las personas que la integran y en la prevalencia del interés general"*.

El artículo 2 de la Constitución Política Nacional *"Son fines esenciales del Estado: Servir a la comunidad, promover la prosperidad general y garantizar la efectividad de los principios, derechos y deberes consagrados en la Constitución; facilitar la participación de todos en las decisiones que los afecten y en la vida económica, política, administrativa y cultural de la nación; defender la independencia nacional, mantener la integridad territorial y asegurar la convivencia pacífica y la vigencia de un orden justo"*.

El Artículo 5 de la Constitución Política reconoce la supremacía de los derechos inalienables de la persona y ampara a la familia como institución básica de la sociedad. Así como, el Artículo 7 reconoce y protege la diversidad étnica y cultural de la Nación colombiana. El artículo 13 Constitución Política Nacional la Constitución, de acuerdo con el principio de solidaridad y los preceptos del Estado Social de Derecho que inspiran el ordenamiento superior de la siguiente manera: *"todas las personas nacen libres e iguales ante la ley, recibirán la misma protección y trato de las autoridades y gozarán de los mismos derechos, libertades y oportunidades (...) El Estado promoverá las condiciones para que la igualdad sea real y efectiva y adoptará medidas en favor de grupos discriminados o marginados. El Estado protegerá especialmente a aquellas personas que, por su condición económica, física o mental, se encuentren en circunstancia de debilidad manifiesta y sancionará los abusos o maltratos que contra ellas se cometan"*.

En igual sentido, Colombia ha suscrito varios tratados internacionales que hacen referencia a los derechos de los niños, niñas y adolescentes, los cuales hacen parte del bloque de constitucionalidad, y por lo tanto generan obligaciones para el Estado Colombiano. Se proyecta hacia la construcción de las condiciones indispensables para asegurar a todos los habitantes del país el derecho a una vida digna dentro de las posibilidades económicas que estén a su alcance; de igual forma, la Constitución Política en su artículo 44 y 45 establece los derechos fundamentales de los niños, niñas y adolescentes y la obligación de brindar las garantías necesarias para su cumplimiento, asistiendo y facilitando el acceso a la educación y su permanencia, con el fin de mejorar su calidad de vida. El artículo 64 de la Constitución Política, establece entre otros, que es deber del Estado promover el acceso progresivo a los servicios de educación, salud, vivienda, seguridad social, recreación, crédito, comunicaciones, comercialización de los productos, asistencia técnica y empresarial, con el fin de mejorar el ingreso y condición de los estudiantes.

¹ Derecho humano a la alimentación. DNP diciembre 2023. Disponible en <https://www.dnp.gov.co/LaEntidad/subdireccion-general-prospectiva-desarrollo-nacional/direccion-desarrollo-social/Paginas/derecho-humano-a-la-alimentacion.aspx#:~:text=La%20Declaraci%C3%B3n%20Universal%20de%20los,y%20los%20servicios%20sociales%20necesarios%E2%80%9D>.

| | | |
|--|--|--|
|  | ESTUDIO DEL SECTOR Dependencia: Secretaría de Educación Departamental | COLOMBIA  GOBERNACION DEL AMAZONAS |
|--|--|--|

El Artículo 4 de la Ley 115 de 1994, indica que «Corresponde al Estado, a la sociedad y a la familia velar por la calidad de la educación y promover el acceso al servicio público educativo, y es responsabilidad de la Nación y de las entidades territoriales, garantizar su cubrimiento (...)».

En ese sentido, cuando una población joven e infante no tiene acceso a la educación su crecimiento económico se ve limitado, ya que, cuando no se finalizan los ciclos educativos existen menos posibilidades de acceder a empleos bien remunerados y se perpetúa el círculo de la pobreza. Además, esto impide que la sociedad logre las metas ideales en otros aspectos diferentes al económico, pues se está negando el saber y conocimiento que genera, y empieza a ser marginado en lo político, lo social afectivo, entre otros, poniendo en peligro la normatividad constitucional antes citada, por lo cual, es deber del Estado y de sus instituciones, procurar reducir estos problemas que afectan el normal desarrollo y convivencia ciudadana. Por tal razón, la presente contratación busca reducir la deserción y el abandono escolar que representa una gran pérdida para el Estado, porque se desaprovechan los recursos invertidos por este.

Al verificar que el objeto motivo del presente estudio, se encuentra relacionado con la Alimentación Escolar de residencias escolares, incluida en el Plan de Acción de la Secretaría de Educación y por ende en el Plan de Desarrollo Departamental, como parte de las actividades propias de la Gobernación de Amazonas, se presentó a la Honorable Asamblea Departamental.

Para el efecto, la Administración Departamental presentó a la Honorable Asamblea Departamental, proyecto de ordenanza para asumir compromisos con cargo a vigencias futuras excepcionales.

Mediante ordenanza No. 007 del 28 de septiembre 2025 la Asamblea Departamental autoriza al Gobernador del Departamento de Amazonas, asumir compromisos de vigencias futuras excepcionales con cargo al presupuesto de la vigencia fiscal 2025, para prestar los bienes y servicios con los siguientes montos:



República de Colombia
Departamento del Amazonas
Asamblea Departamental



ORDENANZA No. 007
(28 DE SEPTIEMBRE DEL 2025)

“POR LA CUAL SE AUTORIZA AL GOBERNADOR DEL DEPARTAMENTO DEL AMAZONAS, PARA ASUMIR COMPROMISOS CON CARGO A VIGENCIAS FUTURAS EXCEPCIONALES”



LA HONORABLE ASAMBLEA DEPARTAMENTAL DEL AMAZONAS

En uso de sus atribuciones constitucionales y legales y en especial que les confiere el artículo 300, numeral 3, Ley 2200 de 2022 y el artículo 11 de la Ley 819 de 2003 y el artículo 34 de la Ordenanza No. 013 del 21 de diciembre de 2014 y artículo 280 de la Ordenanza 009 de 2024

LA ASAMBLEA DE AMAZONAS ORDENA:

ARTICULO 1° Autorizar al Gobernador del Departamento del Amazonas para asumir compromisos de vigencias futuras excepcionales con cargo al presupuesto de la vigencia fiscal 2026, para la adquisición de bienes y servicios, por los siguientes montos así:

VIGENCIAS FUTURAS EXCEPCIONALES

| | | |
|---|--|---|
|  | ESTUDIO DEL SECTOR Dependencia: Secretaría de Educación Departamental | COLOMBIA  GOBERNACION DEL AMAZONAS |
|---|--|---|

| | | | | | | |
|-----------|---------------|---|---|-----------------|-----|-----------------|
| EDUCACION | 2024006810123 | Fortalecimiento de la permanencia escolar en las residencias, con el suministro de víveres. Amazonas. | Suministro de víveres para los estudiantes matriculados (SIMAT) en las residencias escolares San Rafael del Encanto, Santa Teresita y colegio Casa del Conocimiento, San José de la Pedrera, Fray Javier de Barcelona, Puerto Santander, San Antonio de Padua Mirití, Villa del Carmen de Tarapacá, San Francisco de Loretoyaco puerto Nariño, María Auxiliadora de Nazaret y San Jua Bosco del Municipio de Leticia - Departamento del Amazonas. | \$8.000.000.000 | SGP | \$8.000.000.000 |
|-----------|---------------|---|---|-----------------|-----|-----------------|

Los recursos, cuyas VIGENCIAS FUTURAS EXCEPCIONALES se autorizan comprometer mediante la ordenanza antes citada, son los provenientes del sistema general de participación. El Gobernador de Amazonas deberá atender los lineamientos de la ley 819 de 2003 y la Ley 1483 de 2011, Decreto 2767 de 2012 y el artículo 34 de la Ordenanza 013 de 2004 y demás normas que regulen la materia para el uso de las facultades otorgadas en virtud de la ordenanza antes mencionada.

Que debido a lo anterior, la Gobernación del Amazonas, desde la Secretaria de Educación Departamental requiere dar trámite al proceso contractual para garantizar el servicio de alimentación escolar a los establecimientos educativos oficiales que implementen la estrategia de residencia escolar con el fin de brindar un complemento alimentario durante la jornada escolar a los niños, niñas, adolescentes y jóvenes escolarizados, dando prelación a aquellos establecimientos educativos oficiales que atiendan población desplazada, comunidades rurales e indígenas y a los establecimientos educativos con la mayor proporción de la población clasificada en los niveles 1 y 2 del SISBEN, todo ello acorde a los lineamientos técnicos administrativos y estándares para la asistencia alimentaria escolar emitido por el Ministerio de Educación Nacional.



Lo anterior fortalece la política educativa, la cual propone cerrar las brechas existentes, mejorando calidad y cobertura en las zonas rural y urbana, beneficiando poblaciones vulnerables; en las cuales el Gobierno establece, además, como prioridad, ofrecer apoyo permanente que contribuya a mejorar el desempeño académico de los estudiantes y promover así la formación de hábitos alimentarios saludables, con la participación activa del Estado, la sociedad y la familia.

Sobre la pretensión que se persigue de apoyar población infantil, es importante resaltar que mediante la Ley 12 de 1991 el Gobierno de Colombia ratificó la Convención Internacional de los Derechos del Niño de 1989, la cual proporciona el marco de referencia mundial aceptado para la definición de los propósitos y la razón de ser de la política pública de infancia y adolescencia, cuyo compromiso es defender y promover sus derechos fundamentales, la equidad y la inclusión social; Además, Introduce el interés superior del niño(a) como principio rector de las decisiones de la política, en su sentido más general.

Ley 2046 Compras Públicas Locales de Alimentos

El contratista está en la obligación de adquirir localmente alimentos comprados a pequeños productores agropecuarios locales y/o a productores de la Agricultura Campesina, Familiar o Comunitaria locales y sus organizaciones, en un porcentaje mínimo del treinta por ciento (30%) del valor total de los recursos del presupuesto de cada entidad destinados a la compra de alimentos.

Con el fin de promover la participación de pequeños productores locales y de productores de la agricultura campesina, familiar y comunitaria y sus organizaciones legalmente constituidos en los mercados de compras públicas de alimentos, se deberá dar cumplimiento a lo dispuesto en la Ley 2046 de 2020 y/o aquella que la modifique o sustituya.

| | | |
|--|--|--|
|  | ESTUDIO DEL SECTOR Dependencia: Secretaría de Educación Departamental | COLOMBIA  GOBERNACION DEL AMAZONAS |
|--|--|--|

Los contratistas que ejecuten u operen los programas institucionales en los cuales se adquieran alimentos, la obligación de estos de participar en los espacios de articulación que se definan por la Mesa Técnica Nacional de Compras Públicas Locales de Alimentos y de participar en su rol de compradores de alimentos o de sus materias primas, en las ruedas de negocios que se realicen en virtud de lo establecido en la Ley 2046 de 2020.

TRÁMITE DE VIGENCIAS FUTURAS

Entre las actividades más importantes de la etapa de planeación, se encuentra la de "apropiar y reservar los recursos necesarios y suficientes para la financiación o cofinanciación del PAE en su jurisdicción, y adelantar los trámites para comprometer vigencias futuras cuando haya lugar", contemplada en el numeral 1° del artículo 2.3.10.4.3. del Decreto 1075 de 2015. Para ello, el Ministerio de Educación Nacional recomienda a las Entidades Territoriales acudir a la institución de las **vigencias futuras excepcionales**.

La autorización de vigencias futuras excepcionales acorde con el artículo 1° de la Ley 1483 de 2011, procede siempre y cuando se cumplan los siguientes requisitos:

- a) Las vigencias futuras excepcionales solo podrán ser autorizadas para proyectos de infraestructura, energía, comunicaciones, y en **gasto público social en los sectores de educación**, salud, agua potable y saneamiento básico, que se encuentren debidamente inscritos y viabilizados en los respectivos bancos de proyectos.
- b) El monto máximo de vigencias futuras, plazo y las condiciones de las mismas, deben consultar las metas plurianuales del Marco Fiscal de Mediano Plazo de que trata el artículo 5° de la Ley 819 de 2003.
- c) Se cuente con aprobación previa del CONFIS territorial o el órgano que haga sus veces.



Con base en lo anterior, la Gobernación de Amazonas, ha establecido como tema prioritario la necesidad de ofrecer apoyo permanente para contribuir con la mejora del desempeño académico de los estudiantes, lograr su asistencia regular y promover la formación de hábitos alimentarios saludables en la población escolar.

1. OBJETO DEL ESTUDIO

El **DEPARTAMENTO DE AMAZONAS**, a través de la **SECRETARIA DE EDUCACION DEPARTAMENTAL** en cumplimiento de lo dispuesto en el **DECRETO 1082 DE 2015** y demás disposiciones vigentes en materia de contratación estatal y en desarrollo del principio de planeación, procede a realizar el **ANALISIS DEL SECTOR** para desarrollar un proceso de contratación bajo la modalidad de **SELECCIÓN ABREVIADA DE SUBASTA INVERSA**, que tendrá como objeto el **"SUMINISTRO DE VÍVERES PARA LOS ESTUDIANTES MATRICULADOS (SIMAT) EN LAS RESIDENCIAS ESCOLARES DEL DEPARTAMENTO DEL AMAZONAS, SEGUN VIGENCIA FUTURA EXCEPCIONAL 2026"**.

El presente estudio del sector tiene como objetivo realizar un análisis de la oferta y demanda del sector de venta de víveres, aunado al costo del transporte de los productos objeto del futuro contrato, permitiendo:

- Conocer las características fundamentales de las empresas que conforman el segmento del sector que cuenta con la capacidad de suplir la presente necesidad de contratación.

| | | |
|---|--|---|
|  | ESTUDIO DEL SECTOR Dependencia: Secretaría de Educación Departamental | COLOMBIA  GOBERNACION DEL AMAZONAS |
|---|--|---|

- Determinar las variables financieras y técnicas que sirvan de base para estructurar el proceso de selección, garantizando la pluralidad de oferentes y su selección objetiva.
- Establecer los precios promedio del sector y el presupuesto de la venta a contratar, tomando de referencia el análisis efectuado de los precios suministrados por parte del sector.

Lo anterior, en aras que la **GOBERNACIÓN DE AMAZONAS**, obtenga la mejor oferta económica y seleccione el contratista idóneo para suplir las necesidades, mitigando el riesgo de incumplimiento por parte del contratista seleccionado.

En cumplimiento del Artículo 2.2.1.1.6.1. del Decreto 1082 de 2015, la entidad realiza el presente estudio para evidenciar el análisis del sector realizado.

2. Acuerdo Marco de Precios²

Los Acuerdos Marco son herramientas de agregación de demanda que permiten a las Entidades adquirir de manera ágil los bienes y servicios de características técnicas uniformes.

¿Quién está obligado a comprar al amparo de un Acuerdo Marco de Precios? (A): La ley 1150 de 2007 establece que los Acuerdos Marco de Precios son obligatorios para las Entidades Estatales del orden Nacional pertenecientes a la Rama Ejecutiva para la adquisición de bienes y servicios de características técnicas uniformes. En consecuencia, cuando una Entidad estatal del orden nacional de la rama ejecutiva, obligada por la Ley 1150 de 2007, va a adquirir un bien cubierto por un Acuerdo Marco de Precios debe hacerlo al amparo de este. Cuando no existe un Acuerdo Marco de Precios para el bien o servicio que requiere, la Entidad estatal debe utilizar la modalidad de selección que corresponda de acuerdo con la naturaleza del bien o servicio y su cuantía Sin perjuicio de que los Organismos Autónomos y de las Ramas Legislativa y Judicial, así como las Entidades Territoriales, puedan adherir a los Acuerdos Marco de Precios. Las demás Entidades Estatales, aunque no están obligadas a utilizar los Acuerdos Marco de Precios pueden hacerlo.

ACUERDOS MARCO DE PRECIOS VIGENTES³

| ITEM | ACUERDO MARCO | ITEM | ACUERDO MARCO | ITEM | ACUERDO MARCO |
|------|--|------|--|------|---|
| 1. | Acuerdo Marco Transporte Terrestre Especial de Pasajeros II | 2. | Adquisición de (i) Servicio de Mantenimiento Preventivo y Correctivo incluídas Autopartes y Mano de Obra; y (ii) Adquisición de autopartes | 3. | Tratamiento de enfermedad renal crónica |
| 4. | Uniformes para Labor y Usos Varios | 5. | Consumibles de Impresión II | 6. | Consumibles de impresión |
| 7. | Servicio Integral de Aseo y Cafetería IV | 8. | Transporte Terrestre Automotor Especial de Pasajeros | 9. | Dotaciones de vestuario II |
| 10. | Acuerdo Marco para el suministro de Combustible Nacional III | 11. | Servicios de BPO II | 12. | Servicios de impresión |

² Colombia Compra eficiente – Acuerdo Marco de Precios

³ <https://www.colombiacompra.gov.co/tienda-virtual-del-estado-colombiano/acuerdos-marco>. Consultado en el mes de octubre 2024



ESTUDIO DEL SECTOR



Dependencia: Secretaría de Educación Departamental

COLOMBIA



GOBERNACION
DEL AMAZONAS



| | | | | | |
|-----|--|-----|--|-----|--|
| 13. | Acuerdo Marco para la adquisición de Productos y Servicios Electrónicos y Digitales de Confianza | 14. | Software Empresarial | 15. | Aseo y cafetería II |
| 16. | Acuerdo Marco para la adquisición de servicios de Nube Privada IV | 17. | Servicios de Conectividad III | 18. | Tratamiento de hemofilia |
| 19. | Acuerdo Marco para la adquisición de servicios de apoyo al Modelo de Gestión Territorial | 20. | Suministro de Combustible de Aviación | 21. | Servicios de distribución |
| 22. | Acuerdo Marco para el suministro, adquisición y dispensación de medicamentos | 23. | Contratación de Mesa de Servicio II | 24. | Intermediarios de seguros |
| 25. | Acuerdo Marco de Sistemas Fotovoltaicos de Generación y Almacenamiento | 26. | Vehículos III | 27. | Nube privada II |
| 28. | Acuerdo Marco para la adquisición de Ayudas Humanitarias | 29. | Nube Privada III | 30. | Conectividad II |
| 31. | Adquisición de Maquinaria Amarilla y Agrícola | 32. | Aseo y cafetería III | 33. | Motocicletas, cuatrimotos y motocarros |
| 34. | Adquisición de Elementos para la Primera Infancia y Educación | 35. | Nube pública III | 36. | Dotaciones escolares |
| 37. | Compraventa y/o Suministro de Alimentos y Medicamentos para Animales. | 38. | Dotaciones escolares II | 39. | Papelería II |
| 40. | Compra y Alquiler de Computadores y Periféricos - ETP III | 41. | Compra o alquiler de Equipos Tecnológicos y Periféricos II | 42. | Material de Intendencia |
| 43. | Acuerdo Marco para la adquisición de Material de Intendencia y Materia Prima | 44. | Seguros de vehículos II | 45. | Dotaciones de vestuario |
| 46. | Compraventa y/o suministro de materiales de construcción y ferretería | 47. | Motocicletas, cuatrimotos y motocarros II | 48. | Aseo y cafetería |
| 49. | Adquisición de Equipos Biomédicos II | 50. | Adquisición de productos derivados del papel, cartón y corrugado | 51. | Arriendo ETP |
| 52. | Acuerdo Marco para la adquisición de imágenes por plataformas satelitales y aerotransportadas | 53. | Adquisición de panela | 54. | Google |

| | | |
|---|--|---|
|  | ESTUDIO DEL SECTOR Dependencia: Secretaría de Educación Departamental | COLOMBIA  GOBERNACION DEL AMAZONAS |
|---|--|---|

| | | | | | |
|-----|--|-----|---|-----|--------------------------------|
| 55. | Servicios de Nube Pública IV | 56. | Tiquetes aéreos II | 57. | Microsoft |
| 58. | Tratamiento de Pacientes con Enfermedad Renal Crónica II | 59. | Nube pública II | 60. | Centro de contacto |
| 61. | Suministro de Servicios de Impresión II | 62. | Combustible Nacional | 63. | Nube pública |
| 64. | Sistemas Fotovoltaicos y sus elementos | 65. | Servicios BPO | 66. | Centro de datos / Nube privada |
| 67. | Material de intendencia II | 68. | Microsoft II | 69. | Conectividad |
| 70. | Catálogo Servicio de Desinfección - IAD Emergencia COVID-19 | 71. | Adquisición de equipos biomédicos | 72. | Tiquetes aéreos |
| 73. | SOAT III | 74. | Google II | 75. | Seguros de vehículos |
| 76. | Soluciones de Videovigilancia y sus Mantenimientos | 77. | Elementos para emergencias | 78. | Acuerdo Marco de SOAT |
| 79. | Tratamiento de la Hemofilia II y otros Trastornos de Coagulación | 80. | Vehículos blindados II | 81. | Blindaje |
| 82. | Dotaciones de vestuario de Calle III | 83. | Adquisición de computadores y periféricos | 84. | Vehículos blindados |
| 85. | Elementos para la Atención, Prevención y Mitigación del Riesgo y de Emergencias | 86. | Tratamiento de VIH | 87. | Vehículos II |
| 88. | Suministro de elementos de Material Pedagógico y la entrega de los mismos a nivel nacional | 89. | Refrigerios PAE Bogotá | 90. | Combustible |
| 91. | Acuerdo Marco para el Suministro de Combustible de Aviación II | 92. | Catálogo de Pañeta, aromáticas e infusiones | 93. | |

Teniendo en cuenta lo analizado en el presente punto, la entidad territorial, realizó el estudio de cada acuerdo de marco vigente, (<https://www.colombiacompra.gov.co/tienda-virtual-del-estado-colombiano/acuerdos-marco>), evidenciando que dentro de los mismos no existen los Bienes y Servicios de Características Técnicas Uniformes descritos en la ficha técnica del presente proceso contractual, no aplicando en este orden de ideas, el proceso de acuerdos comerciales que se adelanta actualmente para el **“SUMINISTRO DE VÍVERES PARA LOS ESTUDIANTES MATRICULADOS (SIMAT) EN LAS RESIDENCIAS ESCOLARES DEL DEPARTAMENTO DEL AMAZONAS, SEGUN VIGENCIA FUTURA EXCEPCIONAL 2026”**

3. ANÁLISIS DEL MERCADO

| | | |
|--|--|--|
|  | ESTUDIO DEL SECTOR Dependencia: Secretaría de Educación Departamental | COLOMBIA  GOBERNACION DEL AMAZONAS |
|--|--|--|

En virtud del marco de la normativa vigente y la política pública del Gobierno Nacional y Departamental, se ha identificado que, si bien es cierto, los niños, niñas y adolescentes que acceden al servicio educativo en el sector rural, cuentan con apoyo en alimentación a través de programas de otras instituciones, no satisfacen totalmente la demanda, especialmente en aquellos estudiantes que por sus condiciones familiares, sociales, económicas y/o geográficas, deben permanecer en las residencias escolares ubicadas en zonas no municipalizadas del departamento del Amazonas.

Por tanto, se hace necesario la contratación del suministro de los víveres, con el fin de que, se cuente con la materia prima necesaria para la alimentación de los estudiantes beneficiarios de las residencias escolares del departamento. En consecuencia, la entidad realiza el análisis necesario para conocer el sector relacionado con el objeto contractual que debe hacerse acorde a las directrices de Colombia Compra Eficiente, de este análisis debe surgir los requisitos habilitantes que permitan crear bases para la futura contratación y con ello resulte la selección objetiva del contratista.


El futuro contratista podrá ser una persona natural o jurídica con idoneidad que demuestre experiencia en el manejo de productos perecederos y no perecederos, así mismo, su eventual conservación, el transporte terrestre y fluvial o aéreo de los alimentos hacia las residencias escolares que se encuentran a cargo de la secretaria de educación de la Gobernación de Amazonas.

Los alimentos a adquirir se enmarcan en la aplicación de la Resolución 18858 de 2018, que establece los Lineamientos Técnicos-Administrativos, Estándares y Condiciones Mínimas del Programa de Alimentación Escolar (PAE) para Pueblos Indígenas. Esta normativa se utiliza como referencia para determinar los gramajes específicos y priorizar el uso de alimentos propios de la región, considerando que las residencias escolares del departamento están ubicadas en territorios indígenas.

Adicionalmente, se sigue la tabla nutricional definida por el ICBF y el Ministerio de Educación Nacional, detallada en el Lineamiento Técnico-Administrativo del PAE. Esta tabla especifica los tiempos y las porciones de alimentos que cada niño interno debe consumir diariamente en los horarios establecidos: desayuno, media mañana, almuerzo, media tarde y cena.

La administración determina la cantidad de alimentos necesarios según el número de niños matriculados en cada residencia escolar, basándose en la información registrada en el SIMAT de la Secretaría de Educación Departamental, que focaliza a los titulares de derecho dentro de la estrategia de Alimentación Escolar.

Con base a lo anterior se diseñaron 2 ciclos de menús patrón agrupados de la siguiente manera: 1 ciclo de menú que recoge las residencias de las Áreas Territoriales del Departamento (Tarapacá, Miriti, Chorrera, El Encanto, Puerto Santander y Pedrera) y otro ciclo de menú que agrupa a las residencias escolares Ubicadas en el municipio de Puerto Nariño y Leticia, a continuación se plasman dichos ciclos de menú patrón, los cuales serán una guía para la alimentación que se suministrará a los estudiantes en calidad de residentes y externos.




| CICLO DE FONDO PATRÓN | | | | | | | |
|--|---|--------------------------------|--------------------------------------|--------------------------------------|------------------------------|---|--|
| COMPLEMENTO NUTRICIONAL RESERVAS ESCOLARES | | | | | | | |
| OPERADOR | AMAZONAS | | MARIKPO | | PUERTO HARJO - LETICIA | | |
| DEPARTAMENTO | AMAZONAS | | MARIKPO | | PUERTO HARJO - LETICIA | | |
| GRUPO ÉTNICO | RAZA | RAZA | RAZA | RAZA | | | |
| | SIN PERTENENCIA ÉTNICA | SIN PERTENENCIA ÉTNICA | NÁKEM | | | | |
| CONCELEJO / PUEBLO INDÍGENA | | | | | | | |
| ESTABLECIMIENTO EDUCATIVO | | | | | | | |
| SEMANA No. 1 | | | | | | | |
| DESAYUNO | | | | | | | |
| COMPLEMENTOS | MEZCLA 1 | MEZCLA 2 | MEZCLA 3 | MEZCLA 4 | MEZCLA 5 | MEZCLA 6 | MEZCLA 7 |
| ALIMENTO PRINCIPAL | CALDO DE PESCADO | TORTILLA DE NUEVO | HUEVO REVUELTO CON SALCHICHA | SALCHICHA GUISADA | SARDINAS EN SALSA DE TOMATE | CALDO DE PESCADO | PESCADO GUISADO |
| TUBERCULOS - PASTAS - PLÁNTANO - CEREAL | ARROZ BLANCO | AREPA DE MAÍZ ASADA | AREPA DE HARINA DE TRIGO | ARROZ BLANCO | ARROZ BLANCO | ARROZ BLANCO | FARFÁ |
| FRUTA | | | | | | | |
| LÁCTEO | JUO DE FRUTA DE COSECHA | CAFÉ CON LECHE | AGUA DE PANELA | GRUCULA DE PLÁNTANO MADURO CON LECHE | AGUA DE PANELA | CAFÉ CON LECHE | JUO DE FRUTA DE COSECHA CON LECHE |
| MERCENARIOS | | | | | | | |
| | PAN BLANCO | GALLETAS DE SODA | GALLETAS DE LECHE SIN RELLENO | GALLETAS TIPO QUESO Y MANTECALIA | GALLETAS REFINADAS CON CREMA | GALLETAS DE DULCE Y SAL | PAN BLANCO |
| ALIMENTO PRINCIPAL | COLADA DE AYEVA | JUO DE FRUTA DE COSECHA | MAICINA | JUO DE FRUTA DE COSECHA | CHOCOLATE CON LECHE | JUO DE FRUTA DE COSECHA | COLADA DE AYEVA |
| ALMUERZO | | | | | | | |
| ALIMENTO PRINCIPAL | SOPA DE PASTILLAS CON FREJES, VERDURAS Y COSTILLA | SUJADO DE POLLO | POLLO EN TROZOS GUISADO CON VERDURAS | CARNE EN TROZOS GUISADA CON VERDURAS | PESCADO GUISADO | CERDO A LA PLANCHA | FRIOLES BLANCOS GUISADOS + HUEVO FRITO |
| CEREAL | ARROZ BLANCO | ARROZ BLANCO | PASTAS ALIMENTICIAS CON GUISO | ARROZ BLANCO | ARROZ BLANCO | ARROZ APARILLO | ARROZ BLANCO |
| TUBERCULOS - PASTAS - PLÁNTANO - CEREAL | TAMBA DE PLÁNTANO VERDE | FARFÁ | YUCA FRITA | FARFÁ | YUCA COCIDA | | |
| FRUTA Y LÁCTEO | | ENSALADA DE ZANAHORIA Y TOMATE | | | | ENSALADA DE HAMBURGUESA, ZANAHORIA Y TOMATE | ENSALADA DE PEPINO Y TOMATE |
| BEBIDA | JUO DE FRUTA DE COSECHA | JUO DE FRUTA DE COSECHA | AGUA DE PANELA | JUO DE FRUTA DE COSECHA | JUO DE FRUTA DE COSECHA | JUO DE FRUTA DE COSECHA | LIMONADA DE PANELA |
| CENA | | | | | | | |
| ALIMENTO PRINCIPAL | SALCHICHA GUISADA | CALABRESA ASADA | PESCADO GUISADO | AÑAN GUISADO | SARDINA GUISADA | POLLO EN TROZOS GUISADO | HUEVO REVUELTO CON SALCHICHA, CEBOLLA Y TOMATE |
| CEREAL | AREPA DE MAÍZ | | ARROZ BLANCO | ARROZ BLANCO | ARROZ BLANCO | PASTAS ALIMENTICIAS CON GUISO | ARROZ BLANCO |
| TUBERCULOS - PASTAS - PLÁNTANO - CEREAL | FARFÁ | ARROZ BLANCO | | | FARFÁ | | YUCA COCIDA |
| BEBIDA | AGUA DE PANELA | CAFÉ CON LECHE | JUO DE FRUTA DE COSECHA EN LECHE | CAFÉ CON LECHE | JUO DE FRUTA DE COSECHA | PANELA CON LECHE | LIMONADA CON PANELA |



ESTUDIO DEL SECTOR

Dependencia: Secretaría de Educación Departamental

COLOMBIA



GOBERNACION DEL AMAZONAS


| SEPTIEMBRE | | | | | | | |
|--|--|--------------------------------|--|--|--|--|--|
| DESAYUNO | | | | | | | |
| COMPONENTE | 1 | 2 | 3 | 4 | 5 | 6 | 7 |
| ALIMENTO PRINCIPAL | HUEVO RELLETO | HUEVOS REVUELTOS CON SALESICHA | PESCADO GUISADO | CALDO DE POLLO | PESCADO FRITO | HUEVOS REVUELTOS CON CEBOLLA Y TOMATE | CALDO DE PESCADO |
| TUBERCULOS - RAÍCES - PLÁNTANOS - OTROS ALIMENTOS DE CEREAL | FARINA | ARROZ BLANCO | FARINA | FARINA | FARINA | AREPA DE FARINA DE TRIGO | FARINA |
| BEBIDA | CHOCOLATE DE PLÁNTANO MADURO CON LECHE | CAFÉ CON LECHE | JUO DE FRUTA DE COSECHA | CHOCOLATE DE PLÁNTANO MADURO CON LECHE | COLADA DE AVEÑA | CAFÉ CON LECHE | CHOCOLATE |
| MORNING | | | | | | | |
| CEREAL - TUBERCULOS - RAÍCES - PLÁNTANOS - OTROS ALIMENTOS DE CEREAL | PAN BLANCO | GALLETAS DE SOJA | GALLETAS DE LECHE SIN AZÚCAR | GALLETAS TIPO QUESO Y MANDARINA | GALLETAS RELEVAS CON CREMA | GALLETAS DE DULCE Y SAL | PAN BLANCO |
| ALIMENTO PRINCIPAL | COLADA DE AVEÑA | JUO DE FRUTA DE COSECHA | MANEBA | JUO DE FRUTA DE COSECHA | CHOCOLATE CON LECHE | JUO DE FRUTA DE COSECHA | COLADA DE AVEÑA |
| ALMUERZO | | | | | | | |
| ALIMENTO PRINCIPAL | CERDO EN TROZOS GUISADO | FRIOLES GUISADOS + HUEVO FRITO | SUDADO DE POLLO CON VERDURAS + PAN DE AZÚCAR | CERDO A LA PLANCHA | SANDWICH DE PESCADO, CON VERDURAS, YUCA Y PAPA | CARNE EN TROZOS GUISADA CON VERDURAS * | SOPA DE LENTILLAS CON FRIED + HUEVO COCIDO |
| CEREAL | PASTAS ALIMENTICIAS CON QUESO | ARROZ BLANCO | ARROZ BLANCO | ARROZ BLANCO | | ARROZ BLANCO | ARROZ AMARILLO |
| TUBERCULOS - RAÍCES - PLÁNTANOS - OTROS ALIMENTOS DE CEREAL | | | | | FARINA | | PATACON |
| BEBIDA FRÍA O CALIENTE | | | | ENSALADA DE PEPINO Y TOMATE | | | |
| BEBIDA | JUO DE FRUTA DE COSECHA | LIMONADA DE PANELA | REFRESCO DE AVEÑA | JUO DE FRUTA DE COSECHA | MANEBA | JUO DE FRUTA DE COSECHA | MANEBA |
| CENA | | | | | | | |
| ALIMENTO PRINCIPAL | PESCADO GUISADO | ATÚN GUISADO | CALDERETA CON TOMATE Y CEBOLLA | SALPICÓN GUISADO | SARDINA EN SALSA DE TOMATE | FRIOLES BLANCOS GUISADOS + HUEVO REVUELTOS | POLLO EN TROZOS GUISADO |
| CEREAL | ARROZ BLANCO | ARROZ BLANCO | ARROZ BLANCO | ARROZ BLANCO | ARROZ BLANCO | ARROZ BLANCO | PASTAS ALIMENTICIAS CON QUESO |
| TUBERCULOS - RAÍCES - PLÁNTANOS - OTROS ALIMENTOS DE CEREAL | FARINA | | | | | TAMADA DE PLÁNTANO MADURO | |
| BEBIDA | AGUA DE PANELA | CAFÉ CON LECHE | AGUA DE PANELA CON LECHE | LIMONADA CON AZÚCAR | CAFÉ CON LECHE | AGUA DE PANELA | AGUA DE PANELA CON LIMÓN |



ESTUDIO DEL SECTOR

Dependencia: Secretaría de Educación Departamental

COLOMBIA



GOBERNACION DEL AMAZONAS


| SEMANA 3 | | | | | | | |
|--|-----------------------------------|-------------------------------------|--|------------------------------------|--|-----------------------------------|---------------------------------------|
| DESAYUNO | | | | | | | |
| COMPONENTES | VERDURAS | TUBERÍAS | FRUTAS | PROTEÍNA | GRASAS | LECHE | BEBIDAS |
| ALIMENTO PRINCIPAL | SALCHICHA GUISADA | CALDO DE PESCADO | CALABRESA GUISADA CON CEBOLLA Y TOMATE | CALDO DE PESCADO | SARDINAS GUISADAS EN SALSA DE TOMATE | CALDO DE HUEVO | CALABRESA GUISADA |
| TUBERCULOS - RAÍCES - PLANTANOS - DERIVADOS DE CEREALES | ARROZ BLANCO | FRITAS DE MANIÑA | ARREPISTAS | FARFAL | ARROZ BLANCO | ARROZ BLANCO | ARROZ BLANCO |
| FRUTA | | | | | | | |
| LÁCTEO | AGUA DE PANDEA | MUCENA | PANELA CON LECHE | CHOCOLATE FLÁJANO MADURO CON LECHE | COLADA DE AVENA | JUGO DE FRUTA DE COSECHA EN LECHE | CAFÉ CON LECHE |
| MEDIODÍA | | | | | | | |
| CEREALES - TUBERCULOS - RAÍCES - PLANTANOS - DERIVADOS DE CEREALES | PAN BLANCO | GALLETAS DE SODA | GALLETAS DE LECHE SIN PELLIDO | GALLETAS TIPO QUELO Y MANIQUILLA | GALLETAS DE LECHE CON CREMA | GALLETAS DE DULCE Y SAL | PAN BLANCO |
| ACOMPANIAMIENTO | COLADA DE AVENA | JUGO DE FRUTA DE COSECHA | MUCENA | JUGO DE FRUTA DE COSECHA | CHOCOLATE CON LECHE | JUGO DE FRUTA DE COSECHA | COLADA DE AVENA |
| ALMUERZO | | | | | | | |
| ALIMENTO PRINCIPAL | FRIOLES GUISADOS + HUEVO REVUELTO | POLLO ENTRODOS GUISADA CON VERDURAS | COSTILLA GUISADA | CERDO A LA PLANCHA | CARNE EN TIRAS GUISADA CON VERDURAS | CALDO DE PESCADO CON VERDURAS | ARROZ CON CARNE, CALABRESA Y VERDURAS |
| CEREALES | ARROZ BLANCO | ARROZ BLANCO | ARROZ BLANCO | ARROZ BLANCO | ARROZ BLANCO | ARROZ BLANCO | |
| TUBERCULOS - RAÍCES - PLANTANOS - DERIVADOS DE CEREALES | TAJADA DE PLATANO VERDE | FARFAL | | YUCA FRITA | | FARFAL | |
| VERDURA FRÍA O CALIENTE | | | ENSALADA DE PEPEÑO Y CHAMATE | | | | |
| BEBIDA | AGUA DE PANELA CON LIMÓN | PANELA CON LIMÓN | REFRESCO DE AVENA | JUGO DE FRUTA DE COSECHA | JUGO DE FRUTA DE COSECHA | JUGO DE FRUTA DE COSECHA | AGUA DE PANELA CON LIMÓN |
| CENA | | | | | | | |
| ALIMENTO PRINCIPAL | ATÚN GUISADO | PESCADO GUISADO | SARDINAS CON SALSA DE TOMATE | HUEVO REVUELTO | FRIOLES BLANCOS GUISADOS CON SALCHICHA | SALADO DE POLLO CON PAPA | ARROZ DE CENDO CON VERDURAS |
| CEREALES | ARROZ BLANCO | ARROZ BLANCO | ARROZ BLANCO | ARROZ BLANCO | ARROZ BLANCO | ARROZ BLANCO | |
| TUBERCULOS - RAÍCES - PLANTANOS - DERIVADOS DE CEREALES | | | | FARFAL | | | TAJADAS DE PLATANO VERDE |
| BEBIDA | AGUA DE PANELA | CAFÉ CON LECHE | CHOCOLATE FLÁJANO MADURO CON LECHE | CAFÉ CON LECHE | REFRESCO DE AVENA LECHE | COLADA DE AVENA | LIMONADA CON PANELA |



ESTUDIO DEL SECTOR

Dependencia: Secretaría de Educación Departamental

COLOMBIA



GOBERNACION DEL AMAZONAS

| SEPARACIÓN DE ALIMENTOS | | | | | | | |
|---|---------------------------------------|--------------------------------------|--|-------------------------------------|---------------------------------------|---|--------------------------------------|
| DESAYUNO | | | | | | | |
| COMPONENTES | FRUTAS | FRUTAS | FRUTAS | FRUTAS | FRUTAS | FRUTAS | FRUTAS |
| ALIMENTO PROTEICO | PESCADO FRITO | SUDADO DE POLLO CON PAPA | CAJADO DE PESCADO | CAFÉ EN TROZOS GUISADA CON VERDURAS | SANDWICH DE PESCADO | SALCHICHA GUISADA | HUEVOS REVUELTOS CON SALCHICHA |
| TUBERCULOS - RAICES - PLATANOS - DERIVADOS DE CEREALES | FARINÁ | ARROZ BLANCO | FARINÁ | TAJADAS DE PLATANO VERDE | FARINÁ | ARROZ BLANCO | TAJADA DE PLATANO MADURO |
| BEBIDA | | | | | | | |
| LACTEOS | CHOCOLATE DE PLATANO MADURO CON LECHE | JUGO DE FRUTA DE COSECHA | LEMOYADA CON PANDELA | JUGO DE FRUTA DE COSECHA | CAFÉ CON LECHE | JUGO DE FRUTA DE COSECHA CON LECHE | CHOCOLATE |
| MERIENDA | | | | | | | |
| CEREALES - TUBERCULOS - RAICES - PLATANOS - DERIVADOS DE CEREALES | FARINÁ | GALLETAS DE SODA | GALLETAS DE LECHE SIN RELLENO | GALLETAS TIPO QUESO Y MANTEQUILLA | GALLETAS RELENAS CON CREMA | GALLETAS DE DULCE Y SAL | FARINÁ |
| ACOMPANANTE | COCAJA DE AVENA | JUGO DE FRUTA DE COSECHA | PANDELA | JUGO DE FRUTA DE COSECHA | CHOCOLATE CON LECHE | JUGO DE FRUTA DE COSECHA | COCAJA DE AVENA |
| ALMUERZO | | | | | | | |
| ALIMENTO PROTEICO | LENTILLAS GUISADAS + HUEVO REVUELTOS | CARNE EN TROZOS GUISADA CON VERDURAS | SOPA DE PLATANO VERDE CON COSILLA Y FIDEOS | CERDO A LA PLANCHA | POLLO EN TROZOS GUISADO CON VERDURAS | PESCADO SUAVADO - FRIJOL BLANCOS GUISADOS | ARROZ DE CARNE CON HACHA Y SALCHICHA |
| CEREALES | ARROZ BLANCO | ARROZ BLANCO | ARROZ BLANCO | ARROZ DE ZANAHORIA | PASTAS ALIMENTICIAS CON GUSO | ARROZ BLANCO | |
| TUBERCULOS - RAICES - PLATANOS - DERIVADOS DE CEREALES | TAJADA DE YUCA | FARINÁ | | | | | TAJADA DE PLATANO VERDE |
| VERDURAS FRAS O CALABAZA | | | ENSALADA DE PEPINO Y TOMATE | | | | |
| BEBIDA | LEMOYADA CON PANDELA | JUGO DE FRUTA DE COSECHA | REFRESCO DE AVENA | JUGO DE FRUTA DE COSECHA CON LECHE | PANDELA CON LECHE | JUGO DE FRUTA DE COSECHA | LEMOYADA CON PANDELA |
| CENA | | | | | | | |
| ALIMENTO PROTEICO | SANDWICH EN SALSA DE TOMATE | PESCADO FRITO | CHALUPERA GUISADA | SALCHICHA GUISADA | HUEVOS REVUELTOS CON TOMATE Y CEBOLLA | SUDADO DE POLLO CON YUCA | ATÚN GUISADO |
| CEREALES | ARROZ BLANCO | PATACON | ARROZ BLANCO | | ARROZ BLANCO | ARROZ BLANCO | ARROZ BLANCO |
| TUBERCULOS - RAICES - PLATANOS - DERIVADOS DE CEREALES | FARINÁ | FARINÁ | | AREPA DE MAIZ | | | |
| BEBIDA | CHOCOLATE DE PLATANO MADURO CON LECHE | CAFÉ CON LECHE | JUGO DE FRUTA DE COSECHA CON LECHE | JUGO DE FRUTA DE COSECHA | CHOCOLATE DE PLATANO MADURO CON LECHE | REFRESCO DE AVENA | JUGO DE FRUTA DE COSECHA CON LECHE |



ESTUDIO DEL SECTOR

Dependencia: Secretaría de Educación Departamental

COLOMBIA



GOBERNACION DEL AMAZONAS



| CICLO DE MENÚ PAIRÓN | | | | | | | |
|--|--|--------------------------------|--|--|------------------------------|--------------------------------|--|
| COMPLEMENTO DE MENÚ CON RESPUESTAS ESPECIALES | | | | | | | |
| OPERADOR: | AMAZONAS | | | MUNICIPIO | | ÁREAS TERRITORIALES | |
| DEPARTAMENTO: | AMAZONAS | | | MUNICIPIO | | ÁREAS TERRITORIALES | |
| GRUPO ÉTNICO: | INDIA | AFRO | AFRO | AFRO | AFRO | AFRO | AFRO |
| GRUPO ÉTNICO: | EXPERIENCIA ÉTNICA | EXPERIENCIA | | EXPERIENCIA | | EXPERIENCIA | |
| GRUPO ÉTNICO: | COLECCIÓN MENÚ MÓDULO | COLECCIÓN MENÚ MÓDULO | | COLECCIÓN MENÚ MÓDULO | | COLECCIÓN MENÚ MÓDULO | |
| SEÑALAMIENTO | | | | | | | |
| EXCLUSIVO | | | | | | | |
| COMPONENTES | SEÑALAMIENTO | SEÑALAMIENTO | SEÑALAMIENTO | SEÑALAMIENTO | SEÑALAMIENTO | SEÑALAMIENTO | SEÑALAMIENTO |
| ALIMENTO PRINCIPAL | CAJUDO DE PESCADO | TORRILLA DE HUEVO | HUEVO REVUELTO CON MACHOCHA | SALCHICHA GUISADA | SARDINAS EN SALSA DE TOMATE | CAJUDO DE PESCADO | PESCADO DE ESCAMPA GUISADO |
| TRINCHADOS - PASTAS - PULVAOS - DERIVADOS DE CEREAL | ARROZ BLANCO | AREPA DE MAÍZ ASADA | AREPA DE HARINA DE TRIGO | ARROZ BLANCO | ARROZ BLANCO | ARROZ BLANCO | FARFÁ |
| FRUTA | | | | | | | |
| LÁCTEO | JUICO DE FRUTA DE COSECHA | CAFÉ CON LECHE | AGUA DE PANELA | CHOCOLATE DE FLAVOR MADURO CON LECHE | AGUA DE PANELA | CAFÉ CON LECHE | JUICO DE FRUTA DE COSECHA CON LECHE |
| POSTREO | | | | | | | |
| CEREAL - TRINCHADOS - PASTAS - PULVAOS - DERIVADOS DE CEREAL | PAN BLANCO | GALLETAS DE SODA | GALLETAS DE SODA | GALLETAS TIPO QUEJES Y MAMEQUELLA | GALLETAS REFINADAS CON CRUDA | GALLETAS DE DULCE Y SAL | PAN BLANCO |
| ACOMPANANTE | COLADA DE AVENA | JUICO DE FRUTA DE COSECHA | JUICO DE FRUTA DE COSECHA | JUICO DE FRUTA DE COSECHA | CHOCOLATE CON LECHE | JUICO DE FRUTA DE COSECHA | COLADA DE AVENA |
| ALIMENTO | | | | | | | |
| ALIMENTO PRINCIPAL | SOPA DE FRIJOLES CON VERDURAS Y COSTILLA | SUJADO DE POLLO | POLLO EN TRINCHOS GUISADO CON VERDURAS | CARNE EN TRINCHOS GUISADA CON VERDURAS | PESCADO GUISADO | CERDO A LA PLANCHA | FRIJOLES BLANCOS GUISADOS Y HUEVO FRITO |
| CEREAL | ARROZ BLANCO | ARROZ BLANCO | PASTAS ALIMENTICIAS CON QUESO | ARROZ BLANCO | ARROZ BLANCO | ARROZ AMARILLO | ARROZ BLANCO |
| TRINCHADOS - PASTAS - PULVAOS - DERIVADOS DE CEREAL | TAMALE DE PLÁTANO VERDE | FARFÁ | TUCA FRITA | FARFÁ | YUCA COCCIDA | | |
| VERDURAS Y COMPLEMENTO | | ENSALADA DE ZANAHORIA Y TOMATE | | | | ENSALADA DE ZANAHORIA Y TOMATE | ENSALADA DE ZANAHORIA, TOMATE Y CEBOLLA |
| BEBIDA | JUICO DE FRUTA DE COSECHA | JUICO DE FRUTA DE COSECHA | AGUA DE PANELA | JUICO DE FRUTA DE COSECHA | JUICO DE FRUTA DE COSECHA | JUICO DE FRUTA DE COSECHA | LIMONADA DE PANELA |
| CENA | | | | | | | |
| ALIMENTO PRINCIPAL | SALCHICHA GUISADA | CALABRESA ASADA | PESCADO GUISADO | ATÚN GUISADO | SARDINAS GUISADA | POLLO EN TRINCHOS GUISADO | HUEVO REVUELTO CON SALCHICHA, CEBOLLA Y TOMATE |
| CEREAL | AREPA DE MAÍZ | | ARROZ BLANCO | ARROZ BLANCO | ARROZ BLANCO | PASTAS ALIMENTICIAS CON QUESO | ARROZ BLANCO |
| TRINCHADOS - PASTAS - PULVAOS - DERIVADOS DE CEREAL | FARFÁ | ARROZ BLANCO | | | FARFÁ | | YUCA FRITA |
| BEBIDA | AGUA DE PANELA | CAFÉ CON LECHE | JUICO DE FRUTA DE COSECHA EN LECHE | CAFÉ CON LECHE | JUICO DE FRUTA DE COSECHA | PANELA CON LECHE | LIMONADA DE PANELA |



ESTUDIO DEL SECTOR

Dependencia: Secretaría de Educación Departamental

COLOMBIA



GOBERNACION DEL AMAZONAS

| SEMANA No. 2 DICIEMBRE | | | | | | | |
|--|--|--------------------------------|--------------------------------|--|--|---------------------------------------|---------------------------------|
| COMPRIMENTA | COMPRIMENTA | COMPRIMENTA | COMPRIMENTA | COMPRIMENTA | COMPRIMENTA | COMPRIMENTA | COMPRIMENTA |
| ALIMENTO FRÍO | HUEVO REVUELTO | HUEVOS REVUELTOS CON SALADICHA | PESCADO GUISADO | CALDO DE POLLO | PESCADO DE ESCAMAFRITO | HUEVOS REVUELTOS CON CEBOLLA Y TOMATE | CALDO DE PESCADO |
| TUBÉRCULOS - RAÍCES - PLÁNTANOS - OTROS PRODUCTOS DE CEREALES | FARFÁ | ARROZ BLANCO | FARFÁ | FARFÁ | FARFÁ | AREPA DE HARINA DE TRIGO | FARFÁ |
| FRUTA | | | | | | | |
| BEBIDA | CHOCOLATE DE PLÁNTANO MOLIDO CON LECHE | CAFÉ CON LECHE | JUGO DE FRUTA DE COSECHA | CHOCOLATE DE PLÁNTANO MOLIDO CON LECHE | COLADA DE AVEÑA | CAFÉ CON LECHE | CHOCOLATE |
| MORNING | | | | | | | |
| CEREALES - TUBÉRCULOS - RAÍCES - PLÁNTANOS - OTROS PRODUCTOS DE CEREALES | PAN BLANCO | GALLETAS DE SODA | GALLETAS DE SODA | GALLETAS TIPO PUESO Y MANTEQUILLA | GALLETAS RELENAS CON CREMA | GALLETAS DE DULCE Y SAL | PAN BLANCO |
| ADORNAR PASTE | COLADA DE AVEÑA | JUGO DE FRUTA DE COSECHA | MUCUNA | JUGO DE FRUTA DE COSECHA | CHOCOLATE CON LECHE | JUGO DE FRUTA DE COSECHA | COLADA DE AVEÑA |
| ALMUERZO | | | | | | | |
| ALIMENTO FRÍO | CERDO EN TROZOS GUISADO | FRIJOLE GUISADO + HUEVO FRITO | SALADO DE POLLO CON VERDURAS | CERDO A LA PLANCHA | SANCOCHO DE PESCADO, CON VERDURAS, PAPA Y YUCA | CARNE EN TROZOS GUISADA CON VERDURAS | SOPA DE LENTEJAS + HUEVO COCIDO |
| CEREALES | PASTAS ALIMENTICIAS CON GUISO | ARROZ BLANCO | ARROZ BLANCO | ARROZ BLANCO | | ARROZ BLANCO | ARROZ AMARILLO |
| TUBÉRCULOS - RAÍCES - PLÁNTANOS - OTROS PRODUCTOS DE CEREALES | | | | | FARFÁ | | PANACON |
| VERDURAS FREÍAS O CALIENTE | | | | ENSALADA DE ZANAHORIA Y TOMATE | | | |
| BEBIDA | JUGO DE FRUTA DE COSECHA | LIMONADA DE PANELA | REFRESCO DE AVEÑA | JUGO DE FRUTA DE COSECHA | PANACON | JUGO DE FRUTA DE COSECHA | PANACON |
| CENA | | | | | | | |
| ALIMENTO FRÍO | PESCADO GUISADO | ATÚN GUISADO | CALABRESA CON TOMATE Y CEBOLLA | SALADICHA GUISADA | SARDINA EN SAISADO DE TOMATE | FRIOLES GUISADOS + HUEVO REVUELTO | POLLO EN TROZOS GUISADO |
| CEREALES | ARROZ BLANCO | ARROZ BLANCO | ARROZ BLANCO | ARROZ BLANCO | ARROZ BLANCO | ARROZ BLANCO | PASTAS ALIMENTICIAS CON GUISO |
| TUBÉRCULOS - RAÍCES - PLÁNTANOS - OTROS PRODUCTOS DE CEREALES | FARFÁ | | | | | TAJADA DE PLÁNTANO MOLIDO | |
| BEBIDA | AGUA DE PANELA | CAFÉ CON LECHE | AGUA DE PANELA CON LECHE | LIMONADA CON AZÚCAR | CAFÉ CON LECHE | AGUA DE PANELA | AGUA DE PANELA CON LIMON |



ESTUDIO DEL SECTOR

Dependencia: Secretaría de Educación Departamental

COLOMBIA



GOBERNACION DEL AMAZONAS

| SEMANA 3 | | | | | | | |
|--|----------------------------------|-------------------------------------|--|------------------------------------|--|-----------------------------------|---------------------------------------|
| DESAYUNO | | | | | | | |
| COMPONENTES | FRUTALES | HERBIVOROS | REPTILIOS | AVIARIOS | VERTEBRADOS | INVERTEBRADOS | OTROS |
| ALIMENTO PROTÉICO | SALCHICHA GUISADA | CALDO DE PESCADO | CALABRESA GUISADA CON CEBOLLA Y TOMATE | CALDO DE PESCADO | SARDINAS GUISADA EN SALSA DE TOMATE | CALDO DE NUEVO | CALABRESA GUISADA |
| TUBERCULOS - RAÍCES - PLANTAS - DERIVADOS DE CEREAL | ARROZ BLANCO | FRIITAS DE HARINA | ARITAS FRIITAS | FARFÁ | ARROZ BLANCO | ARROZ BLANCO | ARROZ BLANCO |
| FRUTA | | | | | | | |
| LÁCTEO | AGUA DE PANDEA | MUCENA | PANDEA CON LECHE | CHOCULA DE PLÁANO MAZARO CON LECHE | COLADA DE AYEVA | JUGO DE FRUTA DE COSECHA EN LECHE | CAFÉ CON LECHE |
| MERIENDA | | | | | | | |
| CEREAL - TUBERCULOS - RAÍCES - PLANTAS - DERIVADOS DE CEREAL | PANDEA | GALLETAS DE SOJA | GALLETAS DE SOJA | GALLETAS TIPO QUESO Y MANTICALLA | GALLETAS RELIENS CON CREMA | GALLETAS DE DULCE Y SAL | PANDEA |
| ADORNAR/ALIM | COLADA DE AYEVA | JUGO DE FRUTA DE COSECHA | MUCENA | JUGO DE FRUTA DE COSECHA | CHOCOLATE CON LECHE | JUGO DE FRUTA DE COSECHA | COLADA DE AYEVA |
| ALMUERZO | | | | | | | |
| ALIMENTO PROTÉICO | FRIOLES GUISADOS + NUEVO REVUELO | POLLO ENTROZOS GUISADA CON VERDURAS | COSTILLA GUISADA | CERDO A LA PLANCHA | CARNE EN TROZOS GUISADA CON VERDURAS | CALDO DE PESCADO CON VERDURAS | ARROZ CON CARNE, CALABRESA Y VERDURAS |
| CEREAL | ARROZ BLANCO | ARROZ BLANCO | ARROZ BLANCO | ARROZ BLANCO | ARROZ BLANCO | ARROZ BLANCO | |
| TUBERCULOS - RAÍCES - PLANTAS - DERIVADOS DE CEREAL | TALLADA DE PLATAJO VERDE | FARFÁ | | YUCA Frita | | FARFÁ | |
| VERDURA FRIA O CALIENTE | | | ENSALADA DE ZANAHORIA Y TOMATE | | | | |
| BEBIDA | AGUA DE PANDEA CON LIMON | PANDEA CON LIMON | REFRESCO DE AYEVA | JUGO DE FRUTA DE COSECHA | JUGO DE FRUTA DE COSECHA | JUGO DE FRUTA DE COSECHA | AGUA DE PANDEA CON LIMON |
| CENA | | | | | | | |
| ALIMENTO PROTÉICO | ATUN GUISADO | PESCADO GUISADO | SARDINAS CON SALSA DE TOMATE | HUYO REVUELO | FRIOLES BLANCOS GUISADOS CON SALCHICHA | SUJADO DE POLLO CON PAPA | ARROZ DE CERDO CON VERDURAS |
| CEREAL | ARROZ BLANCO | ARROZ BLANCO | ARROZ BLANCO | ARIPA DE PAIZ | ARROZ BLANCO | ARROZ BLANCO | |
| TUBERCULOS - RAÍCES - PLANTAS - DERIVADOS DE CEREAL | | | | FARFÁ | | | TALLADA DE PLATAJO VERDE |
| BEBIDA | AGUA DE PANDEA | CAFÉ CON LECHE | CHOCULA DE PLÁANO MAZARO CON LECHE | CAFÉ CON LECHE | REFRESCO DE AYEVA LECHE | COLADA DE AYEVA | LIMONADA CON PANDEA |



ESTUDIO DEL SECTOR

Dependencia: Secretaría de Educación Departamental

COLOMBIA





**GOBERNACION
DEL AMAZONAS**

| SEMANA 4 | | | | | | | |
|--|-------------------------------------|--------------------------------------|-------------------------------------|--------------------------------------|---------------------------------------|--|------------------------------------|
| DESAYUNO | | | | | | | |
| COMPONENTE | MEJORA 23 | MEJORA 27 | MEJORA 24 | MEJORA 25 | MEJORA 26 | MEJORA 27 | MEJORA 28 |
| ALIMENTO PRÓTEICO | PESCADO FRITO | SUJADO DE POLLO CON PAPA | CALDO DE PESCADO | CARNE EN TROZOS GUISADA CON VERDURAS | SUJADO DE PESCADO | SALCHICHA GUISADA | HUEVOS REVUELTOS CON SALCHICHA |
| TUBÉRCULOS - RAÍCES - PLÁNTANOS - DERIVADOS DE CEREALES | FARFÁ | ARROZ BLANCO | FARFÁ | TUJADAS DE PLÁTANO VERDE | FARFÁ | ARROZ BLANCO | TAJADA DE PLÁTANO MADURO |
| BEBIDA | | | | | | | |
| LÁCTEO | CHOCULA DE PLÁTANO MADURO CON LECHE | JUGO DE FRUTA DE COSECHA | LEJONADA CON PAVELA | JUGO DE FRUTA DE COSECHA | CAFÉ CON LECHE | JUGO DE FRUTA DE COSECHA CON LECHE | CHOCOLATE |
| MERIENDA | | | | | | | |
| CEREAL - TUBÉRCULOS - RAÍCES - PLÁNTANOS - DERIVADOS DE CEREALES | PAN BLANCO | GALLETAS DE SODA | GALLETAS DE SODA | GALLETAS TIPO QUESO Y MANTECALIA | GALLETAS RELENAS CON CREMA | GALLETAS DE DULCE Y SAL | PAN BLANCO |
| ALIMENTO SÓLIDO | COLADA DE AVEÑA | JUGO DE FRUTA DE COSECHA | PAUCONA | JUGO DE FRUTA DE COSECHA | CHOCOLATE CON LECHE | JUGO DE FRUTA DE COSECHA | COLADA DE AVEÑA |
| ALMUERZO | | | | | | | |
| ALIMENTO PRÓTEICO | LENTES GUISADAS + HUEVO REVUELTOS | CARNE EN TROZOS GUISADA CON VERDURAS | SOPEA DE PLÁTANO VERDE CON COSTILLA | CERDO A LA PLANCHILLA | POLLO EN TROZOS GUISADO CON VERDURAS | PESCADO SUJADO - FRÍJOLAS BLANCAS GUISADAS | ARROZ DE CARNE CON SALCHICHA |
| CEREAL | ARROZ BLANCO | ARROZ BLANCO | ARROZ BLANCO | ARROZ DE TAHUVERIA | PASTAS ALIMENTICIAS CON DULCE | ARROZ BLANCO | |
| TUBÉRCULOS - RAÍCES - PLÁNTANOS - DERIVADOS DE CEREALES | TAJADA DE YUCA | FARFÁ | | | | | TAJADA DE PLÁTANO VERDE |
| BEBIDA FREJA CALIENTE | | | ENSALADA DE TAHUVERIA Y YOHATE | | | | |
| BEBIDA | LEJONADA CON PAVELA | JUGO DE FRUTA DE COSECHA | REFRESCO DE AVEÑA | JUGO DE FRUTA DE COSECHA EN LECHE | PAVILLA CON LECHE | JUGO DE FRUTA DE COSECHA | LEJONADA CON PAVELA |
| CENA | | | | | | | |
| ALIMENTO PRÓTEICO | SARDINAS EN SALSA DE TOMATE | PESCADO FRITO | CALABRESA GUISADA | SALCHICHA GUISADA | HUEVOS REVUELTOS CON TOMATE Y CEBOLLA | SUJADO DE POLLO CON YUCA | ARROZ GUISADO |
| CEREAL | ARROZ BLANCO | PATA CON | ARROZ BLANCO | | ARROZ BLANCO | ARROZ BLANCO | ARROZ BLANCO |
| TUBÉRCULOS - RAÍCES - PLÁNTANOS - DERIVADOS DE CEREALES | FARFÁ | FARFÁ | | AREPA DE MAÍZ | | | |
| BEBIDA | CHOCULA DE PLÁTANO MADURO CON LECHE | CAFÉ CON LECHE | JUGO DE FRUTA DE COSECHA CON LECHE | JUGO DE FRUTA DE COSECHA | CHOCULA DE PLÁTANO MADURO CON LECHE | REFRESCO DE AVEÑA | JUGO DE FRUTA DE COSECHA CON LECHE |

3.1 ASPECTOS SOCIALES

En el Estado Social y Democrático de Derecho colombiano, se califica y define en el Preámbulo y el artículo 1 de la Ley Fundamental, los principios y valores constitucionales para proteger la libertad y promover la igualdad, además, de la efectiva realización y el ejercicio de los derechos por parte de todos los miembros de la sociedad.

Colombia ha suscrito varios tratados internacionales que hacen referencia a los derechos de los niños, niñas y adolescentes, los cuales hacen parte del bloque de constitucionalidad, y por lo tanto generan obligaciones para el Estado Colombiano. Se proyecta hacia la construcción de las condiciones indispensables para asegurar a todos los habitantes del país el derecho a una vida digna dentro de las posibilidades económicas que estén a su alcance; de igual forma, la Constitución Política en su artículo 44 y 45 establece los derechos fundamentales de los niños, niñas y adolescentes y la obligación de brindar las garantías necesarias para su cumplimiento, asistiendo y facilitando el acceso a la educación y su permanencia, con el fin de mejorar su calidad de vida. El artículo 64 de la Constitución Política, establece entre otros, que es deber del Estado promover el acceso progresivo a los servicios de educación, salud, vivienda, seguridad social, recreación, crédito, comunicaciones,

| | | |
|---|---|---|
|  | <p>ESTUDIO DEL SECTOR</p> <p>Dependencia: Secretaría de Educación Departamental</p> | <p>COLOMBIA</p>  <p>GOBERNACION DEL AMAZONAS</p> |
|---|---|---|

comercialización de los productos, asistencia técnica y empresarial, con el fin de mejorar el ingreso y condición de los estudiantes.

En ese sentido, cuando una población joven e infante no tiene acceso a la educación, su crecimiento económico se ve limitado, ya que, cuando no se finalizan los ciclos educativos existen menos posibilidades de acceder a empleos bien remunerados y se perpetúa el círculo de la pobreza. Además, esto impide que la sociedad logre las metas ideales en otros aspectos diferentes al económico, pues se está negando el saber y conocimiento que genera, y empieza a ser marginado en lo político, lo social afectivo, entre otros, poniendo en peligro la normatividad constitucional antes citada, por lo cual, es deber del Estado y de sus instituciones, procurar reducir estos problemas que afectan el normal desarrollo y convivencia ciudadana.

De acuerdo con lo anterior, y con el fin de minimizar los efectos del no acceso a la educación, la Secretaría de Educación del Departamento del Amazonas es la encargada de administrar el sistema educativo en 2 municipios y 9 áreas no municipalizadas a través de 17 instituciones educativas oficiales y 37 escuelas educativas bajo la modalidad contratadas, así como la encargada de diseñar, implementar y hacer seguimientos a las estrategias de acceso y permanencia escolar.

Según el Censo de Educación Formal del año 2023, se matricularon un total de 9.547.160 alumnos. El mayor porcentaje de matrícula se observó en la educación básica primaria, con un 41,8%, seguido por la educación básica secundaria, con un 31,1% de alumnos matriculados. En contraste, la menor participación se registró en el nivel educativo Ciclos Lectivos Especiales Integrados (CLEI), dirigido a la educación de jóvenes y adultos, con tan solo un 5,5% de matrícula.


En el año 2023, la matrícula por departamentos muestra que Bogotá, D.C. lidera con 1.171.390 matriculados, seguido muy de cerca por Antioquia con 1.158.048 alumnos matriculados. Además, el Valle del Cauca cuenta con 728.940 de alumnos matriculados, mientras que Cundinamarca, Atlántico y Bolívar también contribuyen de manera significativa al panorama educativo nacional con 610.720, 568.757 y 518.037 matriculados respectivamente. En conjunto, estos seis departamentos concentran aproximadamente el 49,8% de la matrícula a nivel nacional, lo que representa casi la mitad de la población estudiantil del país. Como se evidencia en la siguiente gráfica:



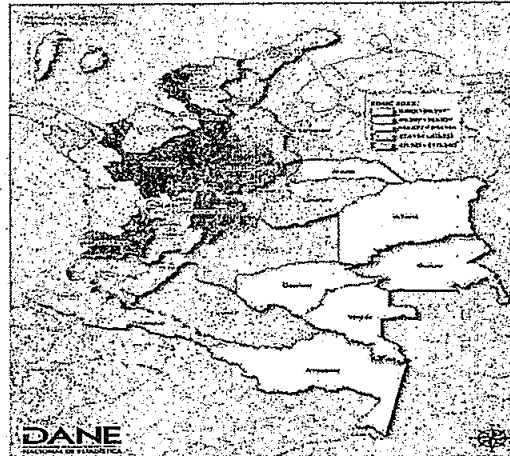
ESTUDIO DEL SECTOR

Dependencia: Secretaría de Educación Departamental

COLOMBIA



GOBERNACION DEL AMAZONAS

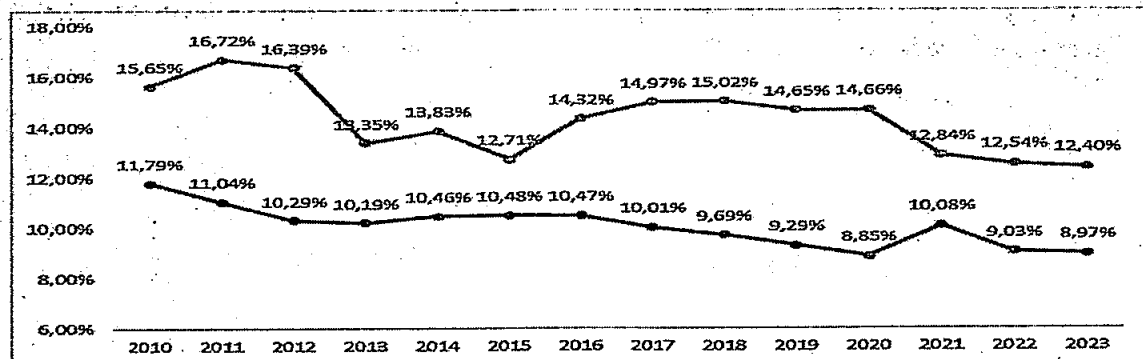


La tasa de deserción anual y la tasa de ausencia intersemestral permiten evaluar el fenómeno de la deserción año a año. La tasa de deserción anual (TDA) tiene como objetivo medir el fenómeno de la deserción en el corto plazo y evidenciar los resultados de las estrategias de permanencia implementadas por las IES y las políticas públicas o programas nacionales. Para el año 2023 esta tasa se ubicó en 8,97%, es decir, 0,06 puntos porcentuales (p.p.) por debajo de la tasa de 2022 (9,03%), lo que indica una tendencia hacia niveles prepandemia.

En cuanto a la tasa de ausencia intersemestral (TAI), la cual calcula la proporción de estudiantes que se encuentran en riesgo de desertar al no matricularse en un programa académico durante un semestre; para el año 2023 presentó una ligera disminución respecto al año 2022, pasando de 12,54% a 12,40%.

<https://www.mineducacion.gov.co/sistemasinfo/spadies/secciones/Estadisticas-de-desercion/>


Gráfico 1. Tasa de deserción y tasa de ausencia intersemestral



Fuente: Sistema para la Prevención y Análisis de la Deserción en las Instituciones de Educación Superior - SPADIES

Corte de los datos: cierre estadístico de 2024

La disminución en la tasa de deserción anual se presenta en todos los niveles de formación. En el nivel técnico profesional se presenta una disminución de 2,42 p.p., al pasar de 18,79% en 2021 a 16,37% en 2022, este comportamiento va en línea con la tendencia que exhibía el indicador hasta 2020.



ESTUDIO DEL SECTOR

Dependencia: Secretaría de Educación Departamental

COLOMBIA



GOBERNACION
DEL AMAZONAS

En el nivel tecnológico se presenta una disminución de 2,38 p.p. en la TDA, la tendencia del indicador desde 2017 era creciente por lo que el resultado de 2022 apunta a un cambio de tendencia posiblemente causada por estrategias de retención y permanencia.

En el nivel universitario la disminución es de (0,81 p.p.) pasando del 8,89% en 2021 al 8,08% en 2022, manteniendo un comportamiento histórico con menor variabilidad que la de los otros niveles.

<https://www.mineducacion.gov.co/sistemasinfo/spadles/secciones/Estadisticas-de-desercion/>

El alto índice de repitencia escolar es consecuencia directa de la deserción en la secundaria, toda vez que, la repitencia escolar es contraproducente y poco efectiva, debido a que genera en los alumnos sentimientos de frustración, bajo rendimiento académico, extra edad, aumento de problemas de aprendizaje, baja autoestima, baja motivación por el estudio, entre otras razones por las cuales al final un alto número de estudiantes opta por la deserción escolar, con altos costos para el sistema educativo y social del departamento. En ese sentido la administración nacional y departamental enfrentan grandes retos en pro de garantizar no solo la cobertura de la población al sistema educativo, sino también de su permanencia.

Para evidencia de lo concluido, se relacionan las estadísticas del Boletín técnico de Educación Formal EDUC 20234 elaborado por el DANE, para 2023, se registraron crecimientos en la matrícula en varios departamentos de Colombia. Los mayores incrementos se observaron en Vichada con un 2,9%, Choco con un 2,3%, y La Guajira con un 1,6%. Por otro lado, los departamentos con variaciones negativas fueron Caquetá con un -4,8%, Guainía con un -4,8% y Amazonas con un -7,1%.

El indicador de pobreza multidimensional IPM que está compuesto por 5 dimensiones, y que a su vez integran en total 15 indicadores como se relaciona a continuación:

1. Condiciones educativas del hogar:

- Logro educativo
- Analfabetismo

2. Condiciones de la niñez y juventud:

- Asistencia escolar
- Rezago escolar
- Acceso a servicios para el cuidado de la primera infancia
- Trabajo infantil

3. Trabajo

- Desempleo de larga duración
- Empleo formal

4. Salud:

- Aseguramiento en salud
- Acceso a servicio de salud dada una necesidad

5. Servicios públicos domiciliarios y condiciones de la vivienda:

- Acceso a fuente de agua mejorada
- Eliminación de excretas
- Pisos
- Paredes exteriores
- Hacinamiento crítico


⁴ Boletín técnico de Educación Formal EDUC (2023). DANE. <https://www.dane.gov.co/files/operaciones/EDUC/bol-EDUC-2023.pdf>



ESTUDIO DEL SECTOR

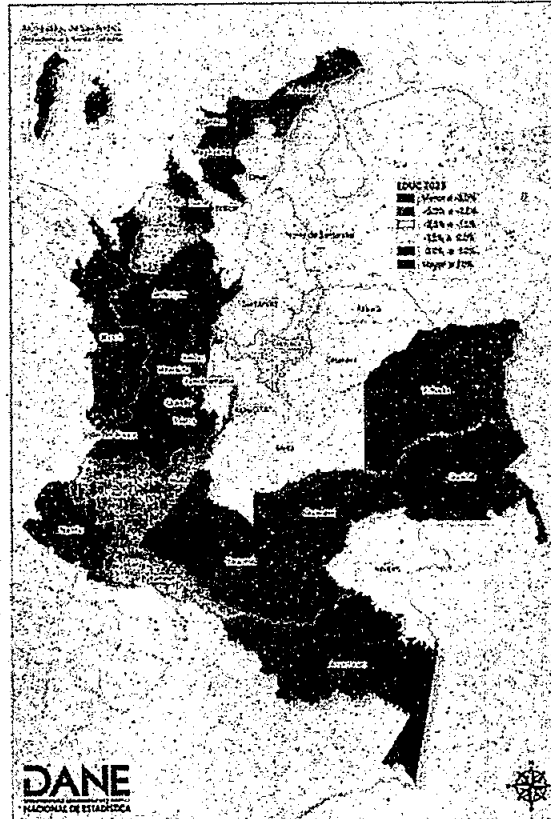
Dependencia: Secretaría de Educación Departamental

COLOMBIA



GOBERNACION DEL AMAZONAS

Variación porcentual de matrícula por departamentos
Total nacional
2022 – 2023



Fuente: DANE, Educación Formal (EDUC)

De acuerdo con lo anterior, es posible considerar que los hogares son pobres multidimensionalmente cuando tienen privación en por lo menos el 33,3% de los indicadores. La fuente de información para el cálculo de la pobreza multidimensional es la Encuesta Nacional de Calidad de Vida - ENCV, que tiene representatividad estadística para los dominios cabeceras y centros poblados y rural disperso y para 9 regiones: Antioquia; Bogotá, Valle del Cauca, Caribe, Pacífica (sin Valle del Cauca), Central, Oriental, Orinoquía-Amazonía y San Andrés.

En 2024, el porcentaje de personas en situación de pobreza multidimensional en Colombia fue 11,5% en el total nacional; en las cabeceras de 7,8% y en los centros poblados y rural disperso de 24,3%. es decir, el porcentaje de personas en situación de pobreza multidimensional en centros poblados y rural disperso fue 3,1 veces el de las cabeceras.



| | | |
|---|--|---|
|  | ESTUDIO DEL SECTOR Dependencia: Secretaría de Educación Departamental | COLOMBIA  GOBERNACION DEL AMAZONAS |
|---|--|---|

Tabla 1. Incidencia de pobreza multidimensional (porcentaje)

Grandes dominios

Años 2023 y 2024

| Dominio | 2023 | 2024 | Variación p.p. 2024/2023 |
|--|-------------|-------------|---------------------------------|
| Total nacional | 12,1 | 11,5 | -0,6 |
| Cabecera | 8,3 | 7,8 | -0,5 |
| Centros poblados y rural disperso | 25,1 | 24,3 | -0,8 |

Fuente: DANE, cálculos con base en la ECV 2023 y 2024 y proyecciones del CNPV 2018.

Nota: Para el cálculo total nacional, cabeceras y centros poblados y rural disperso no se tiene en cuenta la ruralidad de la Amazonía- Orinoquía.

(*) corresponde a cambios estadísticamente significativos.

Los cambios entre 2022 y 2023 fueron estadísticamente significativos para los dominios, nacional y cabeceras. Para 2023, las tasas de incidencia de pobreza multidimensional más altas se presentaron en las regiones Caribe y Pacífica (sin Valle del Cauca), la primera con 20,1% y la segunda con 19,4%. En tercer lugar, se ubica la región Central con 11,2%. La menor incidencia de pobreza multidimensional se presentó en Bogotá con 3,6%, seguida de Valle del Cauca con 7,2% y finalmente las regiones Antioquia con 9,5% y Oriental con una incidencia de 11,1%.

Tabla 2. Incidencia de pobreza multidimensional (porcentaje)

Región

Años 2022 y 2023

| Región | 2022 | 2023 | Variación p.p. 2023/2022 |
|--------------------------------|-------------|-------------|---------------------------------|
| Caribe | 21,4 | 20,1 | -1,3 |
| Oriental | 10,7 | 11,1 | 0,4 |
| Central | 11,7 | 11,2 | -0,5 |
| Pacífica (sin Valle del Cauca) | 20,7 | 19,4 | -1,3 |
| Bogotá | 3,8 | 3,6 | -0,2 |
| Antioquia | 10,7 | 9,5 | -1,2 |
| Valle del Cauca | 9,7 | 7,2 | -2,5* |

Fuente: DANE, cálculos con base en la Encuesta Nacional de Calidad de Vida (ECV) 2022 y 2023 y proyecciones del CNPV 2018.

(*) corresponde a cambios estadísticamente significativos.

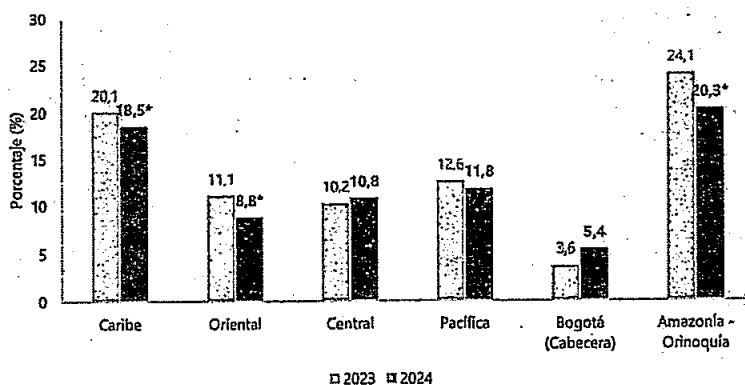
Nota: Para el cálculo total nacional, total cabeceras y centros poblados y rural disperso no se tiene en cuenta la ruralidad de la Amazonía- Orinoquía.

Con respecto a las regiones, en la gráfica 3 se puede ver que en el 2024 la tasa de incidencia más alta se encuentra en la región de la Amazonía –Orinoquía con un 20,3%, siendo la región que más decrece con respecto al 2023 (3,8 p.p.), seguido de la región Caribe con 18,5%, Pacífica con 11,8% y Central con 10,8%. Y, las regiones Oriental y Bogotá tienen las tasas de incidencia más bajas del país, con un 8,8% y 5,3% respectivamente. Las regiones Central y Bogotá (cabecera) fueron las únicas que tuvieron un aumento en el 2024, comparando con el 2023, la región Central aumenta en 0,6 p.p. y Bogotá en 1,8 p.p.

Gráfico 3. Incidencia de pobreza multidimensional (porcentaje)

Regiones

Años 2023 y 2024





Asimismo, En el primer semestre de 2025, las regiones con mayor tasa de desocupación fueron Orinoquía, Amazonía e Insular con 14,2%, mientras que, la menor tasa de desocupación se presentó en la región Pacífica siendo 8,8%.

El suministro de alimentos, para la atención de niños, niñas y adolescentes que se benefician de la estrategia de residencias escolares en los diferentes establecimientos educativos autorizados para tal fin, se convierte en cumplimiento parcial de la condición para lograr la igualdad de oportunidades en niños, niñas y adolescentes en el sistema educativo, y ratifica el compromiso del Estado de ampliar la cobertura social a través de programas que garanticen la vida y el desarrollo físico y psicológico, que posibiliten los procesos de aprendizaje de los escolares. La alimentación escolar se inscribe en las políticas de bienestar, que tienen como propósito alcanzar una sociedad más equitativa en la asignación de recursos a partir de la intervención del Estado, beneficiando a sectores marginales y en condiciones de pobreza. En Colombia la alimentación escolar se ha convertido en uno de los programas de asistencia social alimentaria con mayor concurrencia de recursos de la Nación, departamentos, municipios, familias y la comunidad en general, presentando además mayores oportunidades de cogestión entre los sectores social, salud y educación a nivel local, con la participación de la comunidad en el ejercicio del control social.

3.2 ASPECTOS ECONOMICOS DEL MERCADO

3.2.1 PIB

De acuerdo con los estudios adelantados por el DANE acerca del comercio interno del país se ha establecido que la economía de Colombia está dividida actualmente en 5 sectores económicos: comercio, industria, servicios, construcción y transporte. Para efectos del presente proceso contractual, éste estudio se centrará en los aspectos económicos del sector comercio dentro del cual se contemplan los productos que componen la canasta necesaria para suplir la necesidad de la Gobernación de Amazonas.

| | | |
|---|--|---|
|  | ESTUDIO DEL SECTOR Dependencia: Secretaría de Educación Departamental | COLOMBIA  GOBERNACION DEL AMAZONAS |
|---|--|---|

A continuación, se presenta información estadística elaborada por el DANE publicada en el Boletín técnico – PIB III trimestre de 2024⁵ en el cual se presentan las variaciones de las actividades económicas del país en el corto plazo.

En el tercer trimestre de 2024pr, el Producto Interno Bruto en su serie original, crece 2,0% respecto al mismo periodo de 2023pr (ver tabla 1). Las actividades económicas que más contribuyen a la dinámica del valor agregado son:

- Agricultura, ganadería, caza, silvicultura y pesca crece 10,7% (contribuye 1,1 puntos porcentuales a la variación anual).
- Actividades artísticas, de entretenimiento y recreación y otras actividades de servicios; Actividades de los hogares individuales en calidad de empleadores; actividades no diferenciadas de los hogares individuales como productores de bienes y servicios para uso propio crece 14,1% (contribuye 0,5 puntos porcentuales a la variación anual).
- Administración pública y defensa; planes de seguridad social de afiliación obligatoria; Educación; Actividades de atención de la salud humana y de servicios sociales crece 2,1% (contribuye 0,3 puntos porcentuales a la variación anual).

En lo corrido del año 2024pr, respecto al mismo periodo del año anterior, el Producto Interno Bruto presenta un crecimiento de 1,6%. Las actividades económicas que más contribuyen a la dinámica del valor agregado son:

- Agricultura, ganadería, caza, silvicultura y pesca crece 8,9% (contribuye 0,9 puntos porcentuales a la variación anual).
- Administración pública y defensa; planes de seguridad social de afiliación obligatoria; Educación; Actividades de atención de la salud humana y de servicios sociales crece 4,2% (contribuye 0,7 puntos porcentuales a la variación anual).
- Actividades artísticas, de entretenimiento y recreación y otras actividades de servicios; Actividades de los hogares individuales en calidad de empleadores; actividades no diferenciadas de los hogares individuales como productores de bienes y servicios para uso propio crece 9,8% (contribuye 0,4 puntos porcentuales a la variación anual).

Respecto al trimestre inmediatamente anterior, el Producto Interno Bruto en su serie ajustada por efecto estacional y calendario crece 0,2%. Cuando se observa el comportamiento de las actividades económicas relacionadas:

- Actividades artísticas, de entretenimiento y recreación y otras actividades de servicios; Actividades de los hogares individuales en calidad de empleadores; actividades no diferenciadas de los hogares individuales como productores de bienes y servicios para uso propio crece 3,6%.
- Agricultura, ganadería, caza, silvicultura y pesca crece 2,5%.
- Actividades financieras y de seguros crece 1,5%.

⁵ Boletín técnico PIB III trimestre 2024. DANE.

3.2.2 COMERCIO AL POR MAYOR Y AL POR MENOR

En el tercer trimestre de 2024pr, el valor agregado de comercio al por mayor y al por menor, reparación de vehículos automotores y motocicletas; transporte y almacenamiento; alojamiento y servicios de comida crece 1,0% en su serie original, respecto al mismo periodo de 2023pr. Esta dinámica se explica por los siguientes comportamientos (ver tabla 7):

- Comercio al por mayor y al por menor; reparación de vehículos automotores y motocicletas crece 3,4%.
- Transporte y almacenamiento crece 1,6%.
- Alojamiento y servicios de comida decrece 6,2%.

Respecto al trimestre inmediatamente anterior en su serie ajustada por efecto estacional y calendario, el valor agregado de comercio al por mayor y al por menor, reparación de vehículos automotores y motocicletas; transporte y almacenamiento; alojamiento y servicios de comida crece en 0,3%, cuando se observa el comportamiento de las actividades económicas relacionadas:

- Comercio al por mayor y al por menor; reparación de vehículos automotores y motocicletas crece 1,8%.
- Transporte y almacenamiento crece 0,6%.
- Alojamiento y servicios de comida decrece 1,4%.

| Actividad económica | Tasas de crecimiento (%) | | |
|---|---|---|---|
| | Serie original | | Serie ajustada por efecto estacional y calendario |
| | Anual | Año corrido | Trimestral |
| | 2024 ^{Pr} -III / 2023 ^{Pr} -III | 2024 ^{Pr} / 2023 ^{Pr} | 2024 ^{Pr} -III / 2024 ^{Pr} -II |
| Comercio al por mayor y al por menor ³ | 3,4 | 2,0 | 1,8 |
| Transporte y almacenamiento | 1,6 | 0,7 | 0,6 |
| Alojamiento y servicios de comida | -6,2 | -5,4 | -1,4 |
| Comercio al por mayor y al por menor¹ | 1,0 | 0,2 | 0,3 |



Fuente: DANE, PIB_T

^{Pr} preliminar

¹ Comercio al por mayor y al por menor; reparación de vehículos automotores y motocicletas; Transporte y almacenamiento; Alojamiento y servicios de comida.

² Series encadenadas de volumen con año de referencia 2015.

³ Comercio al por mayor y en comisión o por contrata; comercio al por menor (incluso el comercio al por menor de combustibles); comercio de vehículos automotores y motocicletas, sus partes, piezas y accesorios.

| | | |
|---|---|---|
|  | <p>ESTUDIO DEL SECTOR</p> <p>Dependencia: Secretaría de Educación Departamental</p> | <p>COLOMBIA</p>  <p>GOBERNACION DEL AMAZONAS</p> |
|---|---|---|

De acuerdo con el Boletín técnico de la encuesta mensual de comercio⁶ elaborada por el DANE, para el mes de septiembre de 2025, las ventas reales del comercio minorista aumentaron 14,4% y el personal ocupado creció 1,9% en relación con el mismo mes de 2024. Excluyendo el comercio de combustibles, la variación de las ventas reales del sector fue de 15.7%..

En septiembre de 2025, las ventas reales del comercio minorista aumentaron 14,4% y el personal ocupado creció 1,9% en relación con el mismo mes de 2024. Excluyendo el comercio de combustibles, la variación de las ventas reales del sector fue de 15.7%.

En el periodo de enero a septiembre de 2025 en comparación con el mismo periodo de 2024, las ventas del comercio minorista crecieron 12,6%. En este periodo, diecinueve líneas de mercancías registraron variaciones positivas en sus ventas reales.

Las líneas de mayor contribución positiva al comercio fueron Vehículos automotores y motocicletas principalmente de uso de los hogares, Equipo de informática y telecomunicaciones y para uso personal o doméstico, y Otros vehículos automotores y motocicletas, aportando en conjunto 7,1 puntos porcentuales.

Variación anual septiembre 2025/ septiembre 2024.

Para el mes de septiembre de 2025, las actividades económicas que más contribuyen positivamente al comportamiento del comercio minorista y de vehículos fueron las relacionadas con las ventas de Vehículos automotores nuevos con una variación de 26,2%, y las ventas en establecimientos no especializados con surtido compuesto principalmente por productos diferentes de alimentos, bebidas y tabaco con una variación de 30,2%, que en conjunto contribuyeron con 7,6 puntos porcentuales a la variación del período.

⁶ Boletín técnico Encuesta Mensual de Comercio. Septiembre 2025. DANE



ESTUDIO DEL SECTOR

Dependencia: Secretaría de Educación Departamental

COLOMBIA



GOBERNACIÓN DEL AMAZONAS

| Septiembre 2025 / septiembre 2024 | | |
|--|-------------|-----------------|
| Actividades económicas | Variación % | Contribución PP |
| Total comercio minorista y vehículos | 14,4 | 14,4 |
| Total comercio minorista y vehículos (excepto grupo CIIU 473*) | 15,7 | |
| 4711 - 472. No especializados con surtido compuesto principalmente por alimentos y especializados en la venta de alimentos. | 3,6 | 1,1 |
| 4719. No especializados con surtido compuesto principalmente por productos diferentes de alimentos, bebidas y tabaco. | 30,2 | 2,5 |
| 4511. Vehículos automotores nuevos | 26,2 | 5,1 |
| 4731. Comercio al por menor de combustible para automotores. | 8,8 | 1,7 |
| 475. Otros enseres domésticos en establecimientos especializados. | 18,2 | 1,3 |
| 4530. Partes, piezas (autopartes) y accesorios (lujos) para vehículos automotores | 19,6 | 0,7 |
| 474. Equipos de informática y comunicaciones en establecimientos especializados. | 52,7 | 0,7 |
| 4541. Motocicletas y de sus partes, piezas y sus accesorios. | 35,2 | 0,6 |
| 4771 - 4772. Prendas de vestir y sus accesorios; Calzado y artículos sucedáneos al cuero en establecimientos especializados. | -6,2 | 0,3 |
| 4773. Productos farmacéuticos, medicinales, odontológicos; artículos de perfumería, cosméticos y de tocador | 7,8 | 0,2 |
| 476. Artículos culturales y de entretenimiento en establecimientos especializados. | 32,6 | 0,2 |
| 4774. Otros productos nuevos en establecimientos especializados. | 9,8 | 0,0 |
| 4732. Comercio al por menor de lubricantes, aditivos y productos de limpieza para vehículos automotores. | 3,4 | 0,0 |

Fuente: DANE - EMC



Pr: preliminar

PP: puntos porcentuales

*Establecimientos especializados en la venta de combustibles y lubricantes. Este subtotal es comparable al total comercio minorista y vehículos que se obtiene en los departamentos.

3.2.3 IPC

En el mes de septiembre de 2025, el IPC registró una variación de 0,32% en comparación con agosto de 2025, cinco divisiones se ubicaron por encima del promedio nacional (0,32%): Información y comunicación (1,43%), Educación (1,39%), Bebidas alcohólicas y tabaco (1,07%), Salud (0,60%) y por último, Bienes y servicios diversos (0,44%). Por debajo se ubicaron: Alojamiento, agua, electricidad, gas y otros combustibles (0,31%), Prendas de vestir y calzado (0,23%), Restaurantes y hoteles (0,20%), Alimentos y bebidas no alcohólicas (0,18%), Muebles, artículos para el hogar y para la conservación ordinaria del hogar (0,16%), Transporte (0,11%) y por último, Recreación y cultura (-0,16%).

| | | |
|---|--|---|
|  | ESTUDIO DEL SECTOR Dependencia: Secretaría de Educación Departamental | COLOMBIA  GOBERNACION DEL AMAZONAS |
|---|--|---|

**Cuadro 1. IPC Variación y contribución mensual
Según divisiones de gasto
Septiembre 2024 – 2025**

| Divisiones de Gasto | 2024 | | 2025 | | Contribución Puntos Porcentuales |
|---|---------------|---------------|---------------|-------------------------------------|-------------------------------------|
| | Peso (%) | Variación (%) | Variación (%) | Contribución Puntos Porcentuales | |
| Información y comunicación | 4,33 | 0,02 | 0,00 | 1,43 | 0,04 |
| Educación | 4,41 | 1,93 | 0,08 | 1,39 | 0,06 |
| Bebidas alcohólicas y tabaco | 1,70 | 0,07 | 0,00 | 1,07 | 0,02 |
| Salud | 1,71 | 0,29 | 0,00 | 0,60 | 0,01 |
| Bienes y servicios diversos | 5,36 | -0,03 | 0,00 | 0,44 | 0,02 |
| TOTAL | 100,00 | 0,24 | 0,24 | 0,32 | 0,32 |
| Alojamiento, agua, electricidad, gas y otros combustibles | 33,12 | 0,18 | 0,05 | 0,31 | 0,10 |
| Prendas de vestir y calzado | 3,98 | 0,11 | 0,00 | 0,23 | 0,01 |
| Restaurantes y hoteles | 9,43 | 0,49 | 0,05 | 0,20 | 0,02 |
| Alimentos y bebidas no alcohólicas | 15,05 | 0,11 | 0,02 | 0,18 | 0,03 |
| Muebles, artículos para el hogar y para la conservación ordinaria del hogar | 4,19 | 0,02 | 0,00 | 0,16 | 0,01 |
| Transporte | 12,93 | 0,24 | 0,03 | -0,11 | -0,01 |
| Recreación y cultura | 3,79 | -0,26 | -0,01 | -0,16 | 0,00 |

Fuente: DANE, IPC

Nota: La diferencia en la suma de las variables obedece al sistema de aproximación en el nivel de dígitos trabajados en el índice.

Los mayores aportes a la variación mensual del IPC (0,32%), se ubicaron en las divisiones de: Alojamiento, agua, electricidad, gas y otros combustibles, Educación, Información y comunicación, Alimentos y bebidas no alcohólicas, Bienes y Servicios Diversos y Restaurantes y hoteles, las cuales aportaron 0,27 puntos porcentuales a la variación total.

En septiembre de 2025 en comparación con agosto de 2025, la variación de las subclases que más aportaron al índice total fueron: arriendo imputado (0,38%), servicios de comunicación fija y móvil y provisión a internet (1,59%), frutas frescas (2,38%), arriendo efectivo (0,36%), educación preescolar y básica primaria (1,98%), educación secundaria (2,36%), electricidad (0,53%), cerveza y refajo (1,57%), carne de res y derivados (0,63%) y yuca para consumo en el hogar (12,25%). Las subclases con mayores aportes negativos a la variación fueron: tomate (-16,38%), gas (-0,95%), hortalizas y legumbres frescas (-1,25%), huevos (-0,93%) y tomate de árbol (-6,56%).

**Cuadro 2. IPC Variación y contribución mensual
Por principales subclases
Septiembre 2025**

| Subclase | Variación (%) | Contribución Puntos porcentuales |
|---|---------------|----------------------------------|
| Arriendo imputado | 0,38 | 0,05 |
| Servicios de comunicación fija y móvil y provisión a internet | 1,59 | 0,04 |
| Frutas frescas | 2,38 | 0,03 |
| Arriendo efectivo | 0,36 | 0,03 |
| Educación preescolar y básica primaria | 1,98 | 0,03 |
| Educación secundaria | 2,36 | 0,02 |
| Electricidad | 0,53 | 0,02 |
| Cerveza y refajo | 1,57 | 0,02 |
| Carne de res y derivados | 0,63 | 0,02 |
| Yuca para consumo en el hogar | 12,25 | 0,01 |

Fuente: DANE, IPC.

Nota: La diferencia en la suma de las variables obedece al sistema de aproximación en el nivel de dígitos trabajados en el índice.

En lo corrido del año, (enero - septiembre), cinco divisiones de bienes y servicios se ubicaron por encima del promedio nacional (4,55%): Educación (7,30%), Alimentos y bebidas no alcohólicas (6,31%), Restaurantes y hoteles (5,90%), Salud (5,28%) y por último, Bebidas alcohólicas y tabaco (5,15%). El resto de las divisiones se ubicaron por debajo del promedio: Transporte (4,47%), Alojamiento, agua, electricidad, gas y otros combustibles (3,97%), Bienes y servicios diversos (3,80%), Muebles, artículos para el hogar y para la conservación ordinaria del hogar (3,08%), Prendas de vestir y calzado (1,67%), Información y comunicación (0,86%) y por último, Recreación y cultura (0,46%).



**Según divisiones de gasto
Septiembre 2024 - 2025**

| Divisiones de Gasto | Peso (%) | 2024 | | 2025 | |
|---|----------|---------------|----------------------------------|---------------|----------------------------------|
| | | Variación (%) | Contribución Puntos Porcentuales | Variación (%) | Contribución Puntos Porcentuales |
| Educación | 4,41 | 10,62 | 0,41 | 7,30 | 0,29 |
| Alimentos y bebidas no alcohólicas | 15,05 | 3,42 | 0,65 | 6,31 | 1,18 |
| Restaurantes y hoteles | 9,43 | 6,29 | 0,68 | 5,90 | 0,65 |
| Salud | 1,71 | 4,84 | 0,08 | 5,28 | 0,09 |
| Bebidas alcohólicas y tabaco | 1,70 | 4,34 | 0,07 | 5,15 | 0,08 |
| TOTAL | 100,00 | 4,58 | 4,58 | 4,55 | 4,55 |
| Transporte | 12,93 | 4,61 | 0,02 | 4,47 | 0,60 |
| Alojamiento, agua, electricidad, gas y otros combustibles | 33,12 | 6,07 | 1,06 | 3,97 | 1,24 |
| Bienes y servicios diversos | 5,38 | 2,71 | 0,14 | 3,80 | 0,20 |
| Muebles, artículos para el hogar y para la conservación ordinaria del hogar | 4,18 | 1,94 | 0,08 | 3,08 | 0,12 |
| Prendas de vestir y calzado | 3,98 | 1,58 | 0,05 | 1,67 | 0,05 |
| Información y comunicación | 4,33 | -0,62 | -0,02 | 0,86 | 0,02 |
| Recreación y cultura | 3,79 | -1,46 | -0,05 | 0,46 | 0,01 |

Fuente: DANE, IPC.

Nota: La diferencia en la suma de las variables obedece al sistema de aproximación en el nivel de dígitos trabajados en el índice.

Los mayores aportes a la variación en lo corrido del año (enero - septiembre), se ubicaron en las divisiones de Alojamiento, agua, electricidad, gas y otros combustibles, Alimentos y bebidas no alcohólicas, Restaurantes y hoteles y Transporte, las cuales en conjunto contribuyeron con 3,67 puntos porcentuales a la variación total.

| | | |
|---|--|---|
|  | ESTUDIO DEL SECTOR Dependencia: Secretaría de Educación Departamental | COLOMBIA  GOBERNACION DEL AMAZONAS |
|---|--|---|

De acuerdo con el último Boletín Técnico de Índice de Precios al Consumidor IPC a corte septiembre de 2025 elaborado por el DANE, En septiembre de 2025 en comparación con diciembre de 2024, la variación de las subclases que más aportaron al acumulado del año fueron: arriendo imputado (4,17%), comidas en establecimientos de servicio a la mesa y autoservicio (6,07%), transporte urbano (8,95%), arriendo efectivo (4,40%), frutas frescas (19,60%), carne de res y derivados (6,71%), café y productos a base de café (49,59%), educación preescolar y básica primaria (8,61%), comidas preparadas fuera del hogar para consumo inmediato (5,51%) y gas (10,83%). Con las mayores contribuciones negativas a la variación se ubicaron: papas (-29,06%), electricidad (-2,24%), arroz (-3,79%), equipos de telefonía móvil, similares y reparación (-21,97%) y alimentos para animales domésticos y mascotas (-5,29%).

**Cuadro 4. IPC Variación y contribución año corrido
Por principales subclases
Septiembre 2025**

| Subclases | Variación (%) | Contribución Puntos porcentuales |
|--|---------------|----------------------------------|
| Arriendo imputado | 4,17 | 0,53 |
| Comidas en establecimientos de servicio a la mesa y autoservicio | 6,07 | 0,45 |
| Transporte urbano | 8,95 | 0,41 |
| Arriendo efectivo | 4,40 | 0,41 |
| Frutas frescas | 19,60 | 0,25 |
| Carne de res y derivados | 6,71 | 0,16 |
| Café y productos a base de café | 49,59 | 0,14 |
| Educación preescolar y básica primaria | 8,61 | 0,13 |
| Comidas preparadas fuera del hogar para consumo inmediato | 5,51 | 0,13 |
| Gas | 10,83 | 0,12 |

Fuente: DANE, IPC.

Nota: La diferencia en la suma de las variables obedece al sistema de aproximación en el nivel de dígitos trabajados en el índice.

Con las mayores contribuciones negativas a la variación se ubicaron: papas (-29,06%), electricidad (-2,24%), arroz (-3,79%), equipos de telefonía móvil, similares y reparación (-21,97%) y alimentos para animales domésticos y mascotas (-5,29%).

Los mayores aportes a la variación anual se registraron en las divisiones de: Alojamiento, agua, electricidad, gas y otros combustibles, Alimentos y bebidas no alcohólicas, Restaurantes y hoteles y Transporte, las cuales en conjunto contribuyeron con 4,17 puntos porcentuales al acumulado anual de dicha variación.

⁷ Boletín Técnico de Índice de Precios al consumidor IPC. Septiembre 2025. DANE

**Según divisiones de gasto
Septiembre 2024 - 2025**

| Divisiones de Gasto | 2024 | | 2025 | | |
|---|---------------|---------------|----------------------------------|---------------|----------------------------------|
| | Peso (%) | Variación (%) | Contribución Puntos Porcentuales | Variación (%) | Contribución Puntos Porcentuales |
| Restaurantes y hoteles | 9,43 | 9,08 | 0,96 | 7,47 | 0,82 |
| Educación | 4,41 | 10,76 | 0,42 | 7,29 | 0,29 |
| Bebidas alcohólicas y tabaco | 1,70 | 6,24 | 0,11 | 6,38 | 0,11 |
| Alimentos y bebidas no alcohólicas | 15,05 | 2,73 | 0,53 | 6,21 | 1,17 |
| Salud | 1,71 | 6,16 | 0,10 | 5,99 | 0,10 |
| TOTAL | 100,00 | 5,81 | 5,81 | 5,18 | 5,18 |
| Transporte | 12,83 | 5,61 | 0,75 | 5,05 | 0,68 |
| Alojamiento, agua, electricidad, gas y otros combustibles | 33,12 | 8,49 | 2,58 | 4,84 | 1,51 |
| Bienes y servicios diversos | 5,36 | 4,05 | 0,22 | 4,43 | 0,23 |
| Muebles, artículos para el hogar y para la conservación ordinaria del hogar | 4,19 | 2,31 | 0,10 | 3,32 | 0,13 |
| Ropas de vestir y calzado | 3,88 | 2,22 | 0,07 | 2,15 | 0,07 |
| Recreación y cultura | 3,79 | -0,01 | 0,00 | 1,74 | 0,06 |
| Información y comunicación | 4,33 | -0,78 | -0,02 | 0,55 | 0,01 |

Fuente: DANE, IPC.

Nota: La diferencia en la suma de las variables obedece al sistema de aproximación en el nivel de dígitos trabajados en el índice.

Sin embargo, es importante precisar que para el presente proceso de contratación a pesar de que los bienes principales a contratar son productos alimenticios, se requiere tener en cuenta que los suministros deberán ser entregados en cada una de las residencias escolares ubicadas en el departamento del Amazonas, zona de alta dispersión geográfica y con diversidad de rutas por vía fluvial y aérea como únicas entradas a las zonas no municipalizadas del departamento, tal como se mencionará en el aparte de distribución y transporte del presente análisis. Por tanto, la variación de los precios del combustible y el impacto de la inflación en dicha subclase, impacta directamente en el precio de cada uno de los productos.

**Por principales subclases
Septiembre 2024**

| Subclase | Variación (%) | Contribución Puntos porcentuales |
|--|---------------|----------------------------------|
| Arriendo imputado | 7,79 | 0,97 |
| Arriendo efectivo | 8,03 | 0,73 |
| Comidas en establecimientos de servicio a la mesa y autoservicio | 8,99 | 0,65 |
| Electricidad | 12,62 | 0,44 |
| Transporte urbano (incluye tren y metro) | 8,59 | 0,39 |
| Combustibles para vehículos | 10,82 | 0,35 |
| Comidas preparadas fuera del hogar para consumo inmediato | 9,75 | 0,21 |
| Papas | 51,65 | 0,19 |
| Educación preescolar y básica primaria | 12,21 | 0,17 |
| Frutas frescas | 11,30 | 0,14 |

Fuente: DANE, IPC.

3.2.3.1 PROYECCIÓN INFLACIÓN

Es menester recordar que, el presente proceso se encuentra enmarcado como una vigencia futura y, por tanto, los precios cotizados para el análisis de costos de este estudio tendrán variaciones conforme registre el IPC. De acuerdo con la proyección realizada por el equipo técnico del Banco de la República de Colombia en el Informe Técnico de Política Monetaria julio 2024⁸ que afirma lo siguiente: "la flexibilidad del esquema le permite a la JDBR mantener un balance apropiado entre el logro de la meta de inflación y el propósito de suavizar las fluctuaciones del producto y el empleo alrededor de su senda sostenible. La JDBR estableció una meta de inflación del 3%, planteada sobre la variación anual del índice de precios al consumidor (IPC). (...)"

Principales variables del pronóstico macroeconómico

| | | Años | | | | | | | | | | |
|---|--|-------|-------|-------|-------|-------|------|-------|--------|-------|-------|------|
| | | 2015 | 2016 | 2017 | 2018 | 2019 | 2020 | 2021 | 2022 | 2023 | 2024 | 2025 |
| Variables exógenas | | | | | | | | | | | | |
| Externas | | | | | | | | | | | | |
| PIB socios comerciales | Porcentaje, var. anual, corregida por estacionalidad | 2.0 | 1.6 | 3.2 | 2.5 | 1.5 | 6.6 | 8.2 | 3.6 | 2.3 | 1.9 | 2.1 |
| Índice del petróleo (referencia Brent) | Dólares por barril, promedio del periodo | 24 | 45 | 55 | 72 | 64 | 43 | 71 | 99 | 82 | 84 | 81 |
| Tasa de interés efectiva de fondos federales (Fed) | Porcentaje, promedio del periodo | 0.13 | 0.39 | 1.00 | 1.83 | 2.16 | 0.57 | 0.03 | 1.66 | 5.03 | 5.26 | 4.47 |
| Credit Default Swap a 5 años para Colombia | Puntos básicos, promedio del periodo | 786 | 212 | 129 | 114 | 99 | 142 | 142 | 253 | 246 | 186 | 211 |
| Internas | | | | | | | | | | | | |
| Tasa de interés real (neutral para Colombia) | Porcentaje, promedio del periodo | 1.5 | 1.8 | 1.2 | 1.2 | 1.2 | 1.1 | -1.5 | 2.0 | 2.2 | 2.4 | 2.5 |
| PIB potencial para Colombia (tendencia) | Porcentaje, var. anual | 3.3 | 2.0 | 2.4 | 2.3 | 2.3 | -0.1 | 4.0 | 3.6 | 2.9 | 2.9 | 2.7 |
| Variables endógenas | | | | | | | | | | | | |
| Precios | | | | | | | | | | | | |
| IPC Total | Porcentaje, var. anual, fin del periodo | 6.27 | 5.75 | 6.99 | 7.18 | 7.80 | 1.63 | 5.67 | -13.17 | 8.78 | -5.71 | 2.05 |
| IPC Alimentos | Porcentaje, var. anual, fin del periodo | 3.25 | 3.51 | 2.01 | -1.51 | -2.52 | 1.01 | 1.77 | 3.97 | 10.31 | | |
| IPC bienes (sin alimentos ni regulados) | Porcentaje, var. anual, fin del periodo | 7.27 | 5.91 | 3.24 | 1.40 | 2.18 | 0.63 | 3.31 | 6.04 | 2.11 | | |
| IPC servicios (sin alimentos ni regulados) | Porcentaje, var. anual, fin del periodo | 4.64 | 5.26 | 5.18 | 3.13 | 3.45 | 2.29 | 2.28 | 2.81 | 2.04 | | |
| IPC regulados | Porcentaje, var. anual, fin del periodo | 4.43 | 5.13 | 5.35 | 6.65 | 4.81 | 0.73 | 7.19 | 11.77 | 12.25 | 8.40 | 3.23 |
| IPC alimentos | Porcentaje, var. anual, fin del periodo | 13.08 | 6.65 | 0.48 | 1.87 | 5.80 | 4.80 | 17.23 | 22.81 | 5.00 | 5.45 | 1.19 |
| IPC no alimentos | Porcentaje, var. anual, fin del periodo | 26.03 | -6.63 | 5.84 | 8.88 | 8.66 | 2.49 | 25.42 | 34.44 | 16.47 | | |
| IPC procesados | Porcentaje, var. anual, fin del periodo | 9.62 | 10.74 | -0.91 | -0.08 | 5.04 | 5.43 | 15.33 | 25.33 | 5.71 | | |
| Indicadores de inflación básica | | | | | | | | | | | | |
| IPC sin alimentos | Porcentaje, var. anual, fin del periodo | 5.25 | 5.51 | 5.01 | 3.51 | 3.65 | 1.03 | 3.44 | 9.99 | 10.31 | | |
| IPC núcleo IS | Porcentaje, var. anual, fin del periodo | 5.57 | 5.98 | 4.21 | 3.22 | 3.78 | 1.85 | 4.42 | 11.55 | 9.65 | | |
| IPC sin alimentos ni regulados | Porcentaje, var. anual, fin del periodo | 5.70 | 5.48 | 4.83 | 2.57 | 3.10 | 1.11 | 2.60 | 9.31 | 8.68 | 4.59 | 1.42 |
| Promedio de todos los indicadores de inflación básica | Porcentaje, var. anual, fin del periodo | 5.44 | 5.66 | 4.64 | 3.10 | 3.44 | 1.34 | 3.45 | 10.35 | 8.41 | | |
| IRIA | Pesos por dólar, promedio del periodo | 2746 | 3023 | 2951 | 2957 | 3282 | 3691 | 3747 | 4257 | 4310 | | |
| Brecha inflacionaria de la tasa de cambio real | Porcentaje, promedio del periodo | 9.6 | 2.5 | 1.7 | -0.7 | 1.6 | 6.9 | 7.2 | 6.1 | 3.4 | -6.3 | 1.8 |
| Actividad económica | | | | | | | | | | | | |
| Producto interno bruto (dólar) | Porcentaje, var. anual, d.a.e.c. | 3.0 | 2.1 | 1.4 | 2.6 | 3.2 | -3.2 | 10.8 | 7.3 | 0.6 | 1.8 | 2.7 |
| Gasto de consumo final | Porcentaje, var. anual, d.a.e.c. | 3.4 | 1.6 | 2.3 | 4.0 | 4.3 | -4.2 | 12.8 | 8.9 | 3.0 | | |
| Gasto de consumo final de los hogares | Porcentaje, var. anual, d.a.e.c. | 3.1 | 1.6 | 2.1 | 3.2 | 4.1 | -5.0 | 11.7 | 10.7 | 0.8 | | |
| Gasto de consumo final del Gobierno General | Porcentaje, var. anual, d.a.e.c. | 4.9 | 1.6 | -1.5 | 3.4 | 2.3 | -0.8 | 9.8 | 0.8 | 1.6 | | |

Por su parte, el Marco Fiscal de Mediano Plazo 2024 elaborado por el Ministerio de Hacienda y Crédito Público, se establece que "la inflación continuaría reduciéndose y a partir de 2025 convergería al rango meta del Banco de la República" que corresponde al 3% tal como se evidencia a continuación:

⁸ Informe técnico de Política Monetaria. Julio 2025 Banco de la República.



ESTUDIO DEL SECTOR

Dependencia: Secretaría de Educación Departamental

COLOMBIA



GOBERNACION
DEL AMAZONAS

Resumen del escenario macroeconómico 2024 y 2025

| Variable | 2023 | 2024 | | 2025 | |
|--|------------|------------|--------------|--------------|--------------|
| | | PF 2024 | MFMP 2024 | MFMP 2023 | MFMP 2024 |
| PIB real (crecimiento, %) | 0,6 | 1,5 | 1,7 | 3,0 | 3,0 |
| PIB nominal (crecimiento, %) | 7,0 | 6,2 | 7,1 | 6,1 | 5,7 |
| Deflactor (%) | 6,3 | 4,6 | 5,3 | 3,0 | 2,6 |
| Inflación (fin de periodo, %) | 9,3 | 6,0 | 5,3 | 3,0 | 3,2 |
| Inflación promedio (%) | 11,5 | 7,3 | 6,7 | 3,0 | 4,1 |
| Tasa de cambio promedio (COP/USD) | 4.328 | 4.317 | 3.997 | 4.699 | 4.179 |
| Depreciación promedio (%) | 1,7 | -0,3 | -7,6 | 2,1 | 4,5 |
| Tasa de cambio fin de periodo (USD/COP) | 3.822 | 4.425 | 4.142 | 4.699 | 4.218 |
| Precio del petróleo promedio (Brent, USD/Barril) | 82 | 78 | 83 | 72 | 80 |
| Producción de petróleo (KBPD) | 777 | 749 | 745 | 793 | 763 |
| Importaciones (USD, crecimiento %) | -17,1 | 0,2 | -0,6 | 3,2 | 2,5 |
| Balance de cuenta corriente (% del PIB) | -2,5 | -2,5 | -2,6 | -3,3 | -2,5 |

Fuente: Ministerio de Hacienda y Crédito Público (MHCP).

En consecuencia, los precios cotizados serán ajustados conforme a la proyección de la inflación del 3% para la vigencia 2025, según el pronóstico del Banco de la República.

3.3 ASPECTOS TÉCNICOS

Para el análisis técnico, se exigirán las condiciones que permitan el cumplimiento a cabalidad del presente proceso de contratación, por lo tanto, la entidad territorial realizará un ejercicio de verificación previamente, que permita focalizar a los estudiantes que requieren la atención de la estrategia de VIVERES y así, disminuir el riesgo de pérdida de alimentos y almacenamiento de productos en las Instituciones Educativas por periodos prolongados.

Para el periodo de atención establecido y siguiendo las orientaciones del Gobierno Nacional como medida para los beneficiarios, conforme a lo dispuesto en la Resolución 18858 de 2018, se determina que las raciones deben tener un gramaje uniforme para todos los estudiantes. Por lo tanto, el cálculo de las porciones se basará en las necesidades nutricionales del grupo de edad de 9 a 13 años y 11 meses.

3.3.1 Especificaciones Técnicas

| ITEM | PRODUCTO | UNIDAD DE MEDIDA | CANTIDAD POR UM |
|------|-----------------------------|------------------|-----------------|
| 1 | Aceite de soya | ml | 900 |
| 2 | Ajo, crudo | gr | 1000 |
| 3 | Arazá, crudo | gr | 1000 |
| 4 | Arroz blanco, pulido, crudo | gr | 1000 |

Calle 10 N° 10-77 Teléfonos: 098 592 4624

Página Web: www.amazonas.gov.co

Correo Electrónico: educacion@amazonas.gov.co



ESTUDIO DEL SECTOR



Dependencia: Secretaría de Educación Departamental

COLOMBIA



GOBERNACION
DEL AMAZONAS

| | | | |
|----|---|-----|------|
| 5 | Atún lómitos, enlatado en aceite | gr | 160 |
| 6 | Avena en hojuelas, precocida | gr | 1000 |
| 8 | Azúcar blanco, granulado | gr | 1000 |
| 7 | Banano común, crudo | gr | 1000 |
| 9 | Café tostado | gr | 500 |
| 11 | Calabresa | gr | 1000 |
| 10 | Carambolo, maduro, crudo | gr | 1000 |
| 12 | Carne de cerdo magra | gr | 1000 |
| 13 | Cebolla cabezona, cruda | gr | 1000 |
| 14 | Chocolate, en pastilla, con azúcar | gr | 400 |
| 15 | Cilantro | gr | 1000 |
| 18 | Color | gr | 55 |
| 16 | Copoazú, crudo | gr | 1000 |
| 17 | Costilla de res | gr | 1000 |
| 19 | Fécula de maíz | gr | 1000 |
| 20 | Frijol blanco | gr | 1000 |
| 21 | Frijol cargamanto rojo, crudo | gr | 1000 |
| 22 | Galleta de dulce y sal | gr | 441 |
| 23 | Galletas de leche sin relleno | gr | 216 |
| 24 | Galletas rellenas con crema | gr | 384 |
| 25 | Galletas saladas, tipo soda | gr | 300 |
| 26 | Galletas tipo queso y mantequilla | gr | 338 |
| 27 | Guayaba, madura, cruda | gr | 1000 |
| 28 | Habichuela, cruda | gr | 1000 |
| 29 | Harina de maíz blanco, precocida | gr | 500 |
| 30 | Harina de trigo fortificada | gr | 1000 |
| 31 | Harina de yuca Brava, Fariña o mandioca, cruda | gr | 1000 |
| 32 | Huevo de gallina, entero, crudo | und | 1 |
| 33 | Leche de vaca, entera, en polvo | gr | 400 |
| 34 | Lenteja comun, cruda | gr | 1000 |
| 35 | Levadura seca | gr | 500 |
| 36 | Limón, crudo | gr | 1000 |
| 37 | Lulo, crudo | gr | 1000 |
| 38 | Mantequilla, con sal | gr | 1000 |
| 39 | Panela | gr | 1000 |
| 40 | Papa, variedad cerosa, sabanera, sin cáscara, cruda | gr | 1000 |
| 41 | Pasta alimenticia, enriquecida, cruda | gr | 500 |
| 42 | Pasta para sopa | gr | 500 |

| | | |
|--|--|--|
|  | ESTUDIO DEL SECTOR Dependencia: Secretaría de Educación Departamental | COLOMBIA  GOBERNACION DEL AMAZONAS |
|--|--|--|

| | | | |
|----|---|----|------|
| 45 | Pepino cohombro, crudo | gr | 1000 |
| 43 | Pescado de cuero | gr | 1000 |
| 44 | Pescado de escama | gr | 1000 |
| 46 | Pimentón cheroso | gr | 1000 |
| 47 | Piña, cruda | gr | 1000 |
| 48 | Plátano hartón, maduro, crudo | gr | 1000 |
| 49 | Plátano hartón, verde, crudo | gr | 1000 |
| 50 | Pollo, entero | gr | 1000 |
| 51 | Pulpa de fruta de la región | gr | 1000 |
| 52 | Res, carne magra, cruda | gr | 1000 |
| 53 | Sal | gr | 1000 |
| 54 | Salchicha de cerdo y res, congelada | gr | 1000 |
| 55 | Salchicha de cerdo y res, enlatada | gr | 360 |
| 56 | Sandía, cruda | gr | 1000 |
| 57 | Sardinias, enlatadas en salsa de tomate | gr | 425 |
| 58 | Tomate, crudo | gr | 1000 |
| 59 | Yuca blanca, sin cáscara, cruda | gr | 1000 |
| 60 | Zanahoria, sin cáscara, cruda | gr | 1000 |



La lista de productos deberá ser cotizada para las zonas no municipalizadas de: Puerto Santander, Pedrera, Mirití, Encanto, Chorrera, Tarapacá, los municipios de Leticia y Puerto Nariño, y la comunidad de Nazareth en la rivera del río Amazonas.

El contratista deberá entregar a la entidad territorial las fichas técnicas de los productos especificados en la tabla, con el fin de verificar que cumplan con las condiciones técnicas exigidas por la normatividad colombiana vigente. Estas fichas deberán ser entregadas antes del inicio de la etapa operacional del contrato.

3.3.2 Población objeto

A continuación, se relacionan las residencias escolares beneficiarias y la cantidad de estudiantes de cada una de acuerdo con los cortes de los meses de febrero, marzo y septiembre del anexo 6ª del SIMAT:

| NOMBRE INSTITUCION EDUCATIVA | INTERNOS | EXTERNOS |
|---|----------|----------|
| 1. IE FRAY JAVIER DE BARCELONA | 23 | 104 |
| 2. IE SAN JOSE DE LA PEDRERA | 76 | 169 |
| 3. IE SAN ANTONIO DE PADUA | 92 | 68 |
| 4. IE SAN RAFAEL DEL CARAPARANA | 114 | 116 |
| 5. IE CASA DE CONOCIMIENTO | 56 | 158 |
| 6. IE CASA DE CONOCIMIENTO – SANTA TERESITA | 30 | 221 |
| 7. IE SAN JUAN BOSCO | 43 | 932 |

| | | |
|---|---|--|
|  | ESTUDIO DEL SECTOR Dependencia: Secretaría de Educación Departamental | COLOMBIA  GOBERNACION DEL AMAZONAS |
|---|---|--|

| | | |
|-------------------------------|------------|-------------|
| 8. IE MARIA AUXILIADORA | 108 | 153 |
| 9. IE FRANCISCO DE LORETOYACO | 118 | 288 |
| 10. IE VILLA CARMEN | 65 | 125 |
| TOTAL, DEPARTAMENTO | 725 | 2334 |

Tabla. Residencias Escolares Departamento Amazonas

3.3.3 Características de Calidad

Los productos que integran la canasta de víveres, deben cumplir con las condiciones de calidad y características que logren el aporte de energía y nutrientes establecidos en la normatividad Colombiana vigente; los empaques de los productos deberán tener registro INVIMA, fechas de elaboración y vencimiento superiores a cuatro (04) meses como mínimo, además, del empaçado y rotulado y otras características estipuladas en la resolución 005109 de diciembre 29 de 2005, la resolución 333 de 10 de febrero de 2011 y demás normativa vigente.

Todos los productos entregados deberán tener la marca de fábrica y el registro o permiso sanitario, acorde a lo establecido en el capítulo IX del decreto 3075 de 1997 o las normas vigentes que lo modifiquen.

La canasta de víveres a entregar, deben ser de primera calidad, cumpliendo con lo que establece la normatividad vigente, de igual forma para los productos extranjeros.



El contratista presentará de acuerdo al cronograma de entregas establecido a la Supervisión, las facturas de compra canceladas o certificación de compra, además que al inicio del contrato el contratista deberá presentar la ficha técnica de los productos que utilizará durante la vigencia del contrato a fin de que sean revisados con antelación.

3.3.4 Almacenamiento y Manejo Higiénico Sanitario

El equipo de apoyo a la supervisión realizará periódicamente auditorías a las bodegas del contratista operador, y/o los establecimientos de comercio reportados para evitar situaciones que puedan poner en riesgo la salud pública, en caso de hallar novedades, éstas serán reportadas inmediatamente al ente sanitario competente, para que se realice el procedimiento técnico y administrativo correspondiente. Las situaciones para reportar son:

- Productos vencidos.
- Productos deteriorados o contaminados (sustancias químicas, animales, insectos o roedores) que ponga en riesgo la salud de los estudiantes.
- Instalaciones donde se almacenan los insumos, materias primas y productos terminados se realizará de manera detallada la inspección y control de supervisión para minimizar los riesgos y evitar aquellas condiciones que puedan afectar la inocuidad, funcionalidad e integridad de estos.

La entrega de los víveres se realizará en los tiempos que establezca entre la supervisión del contrato y el operador mediante un cronograma de entrega, teniendo en cuenta los tiempos de vencimiento de los productos a entregar y la logística disponible, además, se debe contemplar 30 días al mes de suministro para internos. Con el fin de garantizar la calidad e inocuidad de los alimentos, el espacio destinado para el almacenamiento, debe contar con las características y elementos que garanticen el almacenamiento de los alimentos desde su despacho de la bodega hasta la entrega en cada una

| | | |
|--|--|--|
|  | ESTUDIO DEL SECTOR Dependencia: Secretaría de Educación Departamental | COLOMBIA  GOBERNACION DEL AMAZONAS |
|--|--|--|

de las residencias de acuerdo con lo establecido en la Resolución 2674 de 2013 del Ministerio de Salud y Protección Social y demás normas que la adicionen, modifiquen o sustituyan; así como los lineamientos que se expidan a nivel nacional.

3.3.5 Distribución y Transporte

Para el transporte de los víveres a cada una de las residencias escolares que se encuentran a lo largo del departamento del Amazonas, se deberá usar un embalaje, según el tipo de alimento, que garantice su asepsia e integridad en adecuadas condiciones de limpieza, para evitar su deterioro.

Los suministros deberán estar empacados debidamente y ser entregados en el lugar indicado por la Secretaría de Educación Departamental, su embalaje deberá permitir la verificación de los productos, de acuerdo con el cronograma de entregas establecido entre el contratista y la supervisión del presente proceso.

El Directivo docente, Docente o personal administrativo designado, deberá recibir los víveres para preparar en sitio, en condiciones que garantice la higiene e inocuidad de los alimentos, dejando registro fotográfico y documental de los alimentos recibidos y cantidades suministradas por parte del contratista.



El contratista deberá contar con una planilla de entrega, donde relacione los productos y cantidades a suministrar, dejando consignado en cada remisión, el día, lugar y hora de entrega. Se deben identificar los productos y cantidades que se despachen de más por aproximación en la unidad de medida, esta cantidad adicional, será asumida por el contratista y no podrá ser acumulada para completar unidades o entregas posteriores.

Al realizar la entrega de los productos lácteos (leche), el contratista deberá garantizar que se suministre exclusivamente leche entera, sin que esta sea reemplazada por lactosueros u otros sustitutos. Lo anterior obedece a que cualquier modificación en la composición del producto altera su aporte nutricional y puede afectar el cumplimiento de los lineamientos técnicos establecidos para el Programa de Alimentación Escolar.

Esta planilla debe reportar mínimo la siguiente información: fecha, lugar, hora de entrega, listado de víveres, unidad de medida, cantidad de alimentos y cantidad de alimentos despachados de más, si durante la entrega de los víveres quedan faltando algunos productos o no son recibidos por no cumplir con las especificaciones técnicas requeridas por la Secretaría de Educación Departamental, quien recibe debe dejar consignado en la planilla o remisión de entrega de los víveres la nota respectiva del faltante o devolución, especificando producto, cantidad y motivo.

En estos casos el contratista deberá hacer la entrega de los faltantes en el término establecido por mutuo acuerdo con el supervisor del contrato, término en el cual se efectuarán los cambios de los alimentos o devoluciones de los mismos, estos productos deberán relacionarse en planilla diferente a la de entrega inicial. Las dos planillas serán exigidas como documentos adjuntos a la factura emitida por suministro de los víveres, las cuales estarán debidamente firmadas por las personas responsables de la recepción de los alimentos.

El hecho que el contratista no realice entrega de los productos faltantes en el tiempo establecido y que por esta causa no se brinde alimentación a los estudiantes de las residencias escolares, la supervisión realizará el descuento respectivo, notificando por escrito dicho evento y les solicitará listado de precios de compra de los víveres a descontar, para lo cual el contratista dispondrá de 24



| | | |
|---|---|---|
|  | <p>ESTUDIO DEL SECTOR</p> <p>Dependencia: Secretaría de Educación Departamental</p> | <p>COLOMBIA</p>  <p>GOBERNACION DEL AMAZONAS</p> |
|---|---|---|

horas; en caso contrario la supervisión procederá con el descuento respectivo con base en el estudio de costos del proceso de contratación vigente.

3.4 ASESPECTOS REGULATORIOS DEL MERCADO

El suministro de alimentos, el proceso de selección del contratista en sus etapas previas, precontractuales, contractuales y pos contractuales se regirán por la Constitución Política de Colombia, las leyes de Colombia aplicables a la presente actividad contractual, en lo particular las siguientes:

- La Declaración Universal de Derechos Humanos en 1948: elevó la alimentación a la categoría de derecho humano fundamental al establecer que "Toda persona tiene derecho a un nivel de vida adecuado que le asegure, así como a su familia, la salud y el bienestar, y en especial la alimentación (...)" (artículo 25). A partir de esta declaración, los países, entre ellos Colombia, y los organismos nacionales e internacionales, han incluido la alimentación en sus legislaciones como un pilar fundamental para la educación y desarrollo de las naciones.
- Ley 80 de 1993, Por la cual se expide el Estatuto General de Contratación de la Administración Pública.
- Ley 715 de 2001 Establece que "(...) el Sistema General de Participaciones está constituido por los recursos que la Nación transfiere por mandato de los artículos 356 y 357 de la Constitución Política a las entidades territoriales, para la financiación de los servicios cuya competencia se le asigna en la presente ley". Establece también que "Corresponde a los distritos y municipios garantizar el servicio de restaurante para los estudiantes de su jurisdicción, programas de alimentación escolar, sin detrimento de los que destina el Instituto Colombiano de Bienestar Familiar a este tipo de programas u otras agencias públicas o privadas. (...) Estos recursos se distribuirán conforme a la fórmula para la distribución de recursos de la participación de propósito general". (Numeral 7 del Art.76).
- Ley 1150 de 2007 "Por medio de la cual se introducen medidas para la eficiencia y la transparencia en la Ley 80 de 1993 y se dictan otras disposiciones generales sobre la contratación con recursos públicos" y en desarrollo del Decreto 1510 de 2013 "Por el cual se reglamenta el sistema de compras y contratación pública".
- Ley 1480 de 2011, Por medio de la cual se expide el Estatuto del Consumidor y se dictan otras disposiciones.
- Resolución 2674 de 2013 establece los requisitos y condiciones bajo los cuales el INVIMA como autoridad sanitaria del orden nacional, deberá expedir los registros, permisos o notificaciones sanitarias y la resolución 2652 de 2004, que establece los requisitos de rotulado o etiquetado que deben cumplir los alimentos envasados y materias primas de alimentos para consumo humano, ambas, expedidas por el Ministerio de Salud y Protección Social.
- Decreto 1082 de 2015, Por el cual se reglamenta el sistema de compras y contratación pública.
- La resolución 335 de 2021, en su acápite número 5, tiene como fin dar lineamientos que garanticen la mínima capacidad territorial para el adecuado funcionamiento del PAE, así como las gestiones necesarias para su correcta implementación.

| | | |
|--|---|--|
|  | <p>ESTUDIO DEL SECTOR</p> <p>Dependencia: Secretaría de Educación Departamental</p> | <p>COLOMBIA</p>  <p>GOBERNACION DEL AMAZONAS</p> |
|--|---|--|

- la resolución 18858 de 2018 artículo "...2.8. Plan Alimentario Indígena Propio - PAIP: es una estrategia de programación alimentaria mediante la cual los pueblos indígenas determinan los menús que se suministrarán en los establecimientos educativos a través de la implementación del PAE, bajo la modalidad de olla Comunitaria.
- Y demás disposiciones legales que apliquen a la naturaleza del objeto contractual del presente proceso.
- Ley 2046 Compras Públicas Locales de Alimentos

El contratista está en la obligación de adquirir localmente alimentos comprados a pequeños productores agropecuarios locales y/o a productores de la Agricultura Campesina, Familiar o Comunitaria locales y sus organizaciones, en un porcentaje mínimo del treinta por ciento (30%) del valor total de los recursos del presupuesto de cada entidad destinados a la compra de alimentos.

Con el fin de promover la participación de pequeños productores locales y de productores de la agricultura campesina, familiar y comunitaria y sus organizaciones legalmente constituidos en los mercados de compras públicas de alimentos, se deberá dar cumplimiento a lo dispuesto en la Ley 2046 de 2020 y/o aquella que la modifique o sustituya.

Los contratistas que ejecuten u operen los programas institucionales en los cuales se adquieran alimentos, la obligación de estos de participar en los espacios de articulación que se definan por la Mesa Técnica Nacional de Compras Públicas Locales de Alimentos y de participar en su rol de compradores de alimentos o de sus materias primas, en las ruedas de negocios que se realicen en virtud de lo establecido en la Ley 2046 de 2020.

3.5 UBICACIÓN DE LAS RESIDENCIAS ESCOLARES

Las residencias escolares se encuentran ubicadas en su mayoría, en áreas no municipalizadas del departamento del Amazonas, siendo territorios de difícil acceso, a los cuales, solo se puede acceder a través de costosos servicios de transporte fluvial o aéreo; convirtiéndolas en zonas de compleja movilidad, con población, en su mayoría indígena, la cual, se encuentra dispersa por todo el territorio, esto hace, que las residencias escolares, sean para estos territorios, una estrategia importante, que permite el acceso a la educación y la permanencia del alumno en el sistema educativo.



ESTUDIO DEL SECTOR

Dependencia: Secretaría de Educación Departamental

COLOMBIA



GOBERNACION DEL AMAZONAS

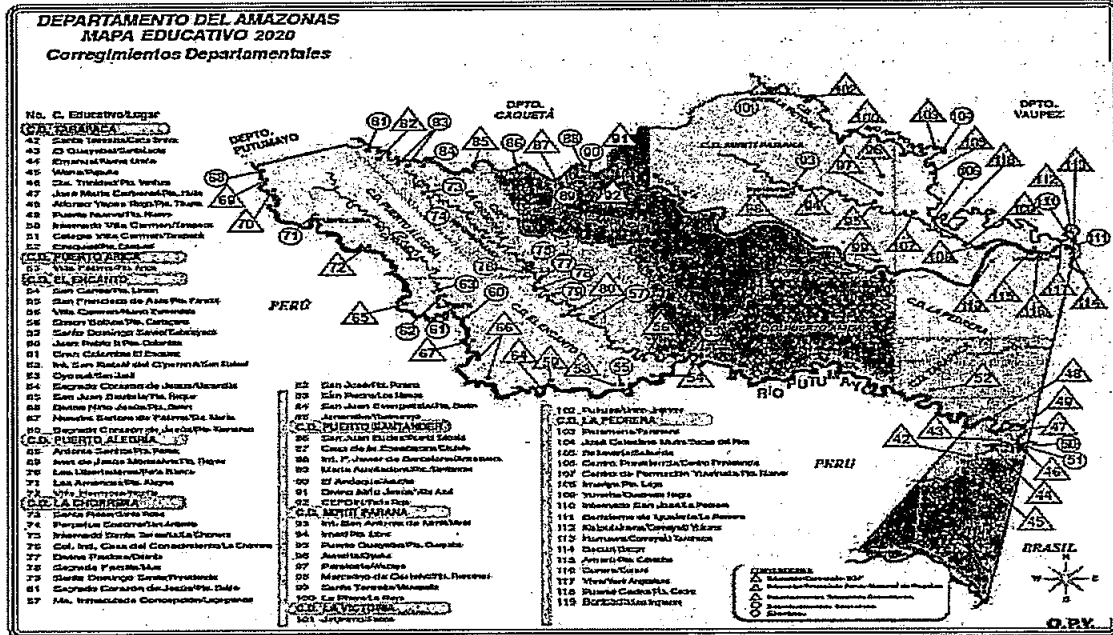


Imagen. Mapa Educativo Departamento de Amazonas



En la imagen, se puede observar las áreas no municipalizadas (antiguos corregimientos) con las que cuenta el departamento del Amazonas y las instituciones educativas y residencias escolares que hacen parte de cada una de ellas; vale la pena indicar, que, para llegar a las diferentes residencias escolares, en algunos casos, es necesario navegar varios días por vía fluvial, de acuerdo al corregimiento en la que se encuentre ubicada.

SAN RAFAEL- EL ENCANTO: para llegar a esta residencia escolar es necesario embarcar desde el muelle la victoria regia desplazándose por el rio putumayo hasta llegar al corregimiento del ENCANTO, por un tiempo aproximado de 8 a 10 días, luego es necesario desembarcar y pasar la mercancía a una embarcación más pequeña para poder seguir navegando por el río caraparana hasta llegar a la residencia escolar SAN RAFAEL, posteriormente se descarga y se lleva la remesa a la despensa.

SANTA TERESITA Y CASA DEL CONOCIMIENTO – LA CHORRERA: Primeramente, se embarca desde el muelle de Leticia, saliendo y haciendo un recorrido de 8 días por el rio putumayo, hasta llegar al corregimiento de Arica, luego, se hace transbordo a una embarcación pequeña y se continúa navegando 2 días más por el rio igaraparana hasta llegar a la residencia escolar.

SAN JOSE – LA PEDRERA: Sale del muelle de Leticia, navegando de 8 a 10 días por el rio Caquetá hasta llegar a la residencia escolar.

SAN ANTONIO DE PADUA – MIRITI: se embarca en el muelle de Leticia navegando de 8 a 10 días por el rio Caquetá hasta el corregimiento de la Pedrera, posteriormente, se transborda a una embarcación más pequeña y se sigue el recorrido por el rio Caquetá arriba, encontrando después a unas 6 a 8 horas de viaje el chorro de Córdoba donde se tiene que desembarcar la remesa y pasarla a hombro de carguero para luego continuar el recorrido, después de un día y medio de viaje se

| | | |
|--|--|--|
|  | ESTUDIO DEL SECTOR Dependencia: Secretaría de Educación Departamental | COLOMBIA  GOBERNACION DEL AMAZONAS |
|--|--|--|

encuentra el río Miriti Paraná, por el cual se emprende la subida hasta llegar a la residencia escolar después de 4 días de viaje saliendo de la Pedrera.

FRAY JAVIER DE BARCELONA – PUERTO SANTANDER: se embarca en la ciudad de Leticia navegando por el río Caquetá hasta llegar a la desembocadura del río Miriti Paraná. Se continúa navegando por el río Caquetá hasta llegar al límite del departamento del Caquetá después de 15 a 20 días de recorrido.

SAN JUAN BOSCO – LETICIA: Se encuentra ubicado en la vía los lagos, se realiza el transporte de víveres por vía terrestre.

MARIA AUXILIADORA – NAZARETH: Ubicado sobre el río Amazonas a dos horas del casco urbano subiendo por el río Amazonas.

SAN FRANCISCO DEL LORETOYACO – PUERTO NARIÑO: Se realiza embarque de mercancía en Leticia, navegando un día por el río Amazonas y parte del río Loretoyaco.



4. ANALISIS DE LA DEMANDA

De conformidad con lo establecido en la guía para análisis del sector de Colombia Compra Eficiente, se realiza el análisis correspondiente del comportamiento de los procesos de contratación.

4.1.1. Procesos de contratación de la Gobernación de Amazonas con objetos similares

El departamento de Amazonas ha contratado servicios de suministro de víveres con objetos similares en años anteriores, mediante procesos de selección abreviada subasta inversa, como se evidencia en la siguiente tabla:

| Resúmen del Contrato o Licitación | |
|-----------------------------------|---|
| Objeto | SUMINISTRO DE VÍVERES PARA LOS ESTUDIANTES MATRICULADOS (SIMAT) EN LAS RESIDENCIAS ESCOLARES DE: SAN RAFAEL DEL ENCANTO, SANTA TERESITA Y CASA DEL CONOCIMIENTO DE LA CHORRERA, SAN JOSÉ DE LA PEDRERA, FRAY JAVIER DE BARCELONA PTO SANTANDER, SAN ANTONIO DE PADUA MIRITÍ, VILLA CARMEN TARAPACA, SAN FRANCISCO DE LORETOYACO PUERTO NARIÑO, MARÍA AUXILIADORA NAZARETH Y SAN JUAN BOSCO DE LETICIA, DEL DEPARTAMENTO DEL AMAZONAS, PARA LA VIGENCIA 2023 |
| Cuántía | \$3,751,455,838 |
| Vigencia | Este proceso ya no está vigente por antigüedad. Lo más probable es que no esté aceptando aplicantes nuevos. |
| Entidad | AMAZONAS - GOBERNACIÓN Resúmen Buscar |
| Municipio | Amazonas: Leticia Resúmen Buscar |
| Estado | Convocado Resúmen Buscar |
| Tipo | Subasta Resúmen Buscar |
| Tipo de Fecha | Fecha Lim. Docs Habilitantes Resúmen Buscar |
| Fecha de Detección | 2022-11-22 23:48:14 |
| Cód. Secop 1 | 22-9-487602 |
| Número del Proceso | 107/2022 |

| | | |
|---|--|---|
|  | ESTUDIO DEL SECTOR Dependencia: Secretaría de Educación Departamental | COLOMBIA  GOBERNACION DEL AMAZONAS |
|---|--|---|

| Resumen del Contrato o Licitación | |
|-----------------------------------|---|
| Objeto | SUMINISTRO DE VÍVERES PARA LOS ESTUDIANTES MATRICULADOS (SIMAT) EN LAS RESIDENCIAS ESCOLARES DE: SAN RAFAEL DEL ENCANTO, SANTA TERESITA Y CASA DEL CONOCIMIENTO DE LA CHORRERA, SAN JOSÉ DE LA PEDRERA, FRAY JAVIER DE BARCELONA PTO SANTANDER, SAN ANTONIO DE PADUA MIRITÍ, VILLA CARMEN TARAPACA, SAN FRANCISCO DE LORETOYACO PUERTO NARIÑO, MARÍA AUXILIADORA NAZARETH Y SAN JUAN BOSCO DE LETICIA, DEL DEPARTAMENTO DEL AMAZONAS, PARA LA VIGENCIA 2023 |
| Cuántia | \$3.751.455,838 |
| Vigencia | Este proceso ya no está vigente por antigüedad. Lo más probable es que no esté aceptando aplicantes nuevos. |
| Entidad | AMAZONAS - GOBERNACIÓN Resumen Buscar |
| Municipio | Amazonas: Leticia Resumen Buscar |
| Estado | Convocado Resumen Buscar |
| Tipo | Subasta Resumen Buscar |
| Tipo de Fecha | Fecha Lim. Docs Habilitantes Resumen Buscar |
| Fecha de Detección | 2022-11-22 23:48:14 |
| Cód. Secop 1 | 22-9-487602 |
| Número del Proceso | 107/2022 |

| Resumen del Contrato o Licitación | |
|-----------------------------------|--|
| Objeto | SUMINISTRO DE VÍVERES PARA LOS ESTUDIANTES MATRICULADOS (SIMAT) EN LOS INTERNADOS SAN RAFAEL DEL ENCANTO, SANTA TERESITA, CASA DEL CONOCIMIENTO DE LA CHORRERA, VILLA DEL CARMEN DE TARAPACÁ, SAN JOSÉ DE LA PEDRERA, FRAY JAVIER DE BARCELONA PTO SANTANDER, SAN ANTONIO DE PADUA MIRITÍ, SAN FRANCISCO DE LORETO YACO PUERTO NARIÑO, MARÍA AUXILIADORA NAZARET, SAN JUAN BOSCO DE LETICIA, DEL DEPARTAMENTO DEL AMAZONAS |
| Cuántia | \$3.089.316,150 |
| Vigencia | Este proceso ya no está vigente por antigüedad. Lo más probable es que no esté aceptando aplicantes nuevos. |
| Entidad | AMAZONAS - GOBERNACIÓN Resumen Buscar |
| Municipio | Amazonas: Leticia, Puerto Nariño, Tarapacá, El Encanto, La Chorrera, La Pedrera, Mirití Paraná, Puerto Santander Buscar |
| Estado | Convocado Resumen Buscar |
| Tipo | Subasta Resumen Buscar |
| Tipo de Fecha | Fecha Lim. Docs Habilitantes Resumen Buscar |
| Fecha de Detección | 2021-12-23 12:18:10 |
| Cód. Secop 1 | 21-9-481089 |
| Número del Proceso | 088/2021 |

4.1.2. Procesos de contratación de otras entidades con objetos similares



ESTUDIO DEL SECTOR

Dependencia: Secretaría de Educación Departamental

COLOMBIA



GOBERNACION
DEL AMAZONAS

Resumen del Contrato o Licitación

| | | |
|--------------------|---|--|
| Objeto | SUMINISTRO DE VIVERES DESTINADOS A LA ALIMENTACION DE LOS BENEFICIARIOS DE LA CASA UNIVERSITARIA DEL MUNICIPIO DE MARMATO CALDAS EN EL SEGUNDO SEMESTRE DEL 2024. | |
| Cuántía | \$5,900,000 | |
| Vigencia | Se recomienda participar antes de: 2024-12-12 | |
| Entidad | CALDAS - ALCALDÍA MUNICIPIO DE MARMATO | Resumen Buscar |
| Municipio | Caldas: Marmato | Resumen Buscar |
| Estado | Convocado | Resumen Buscar |
| Tipo | Contratación Mínima Cuantía | Resumen Buscar |
| Tipo de Fecha | Sin Especificar | Resumen Buscar |
| Fecha de Detección | 2024-11-21 13:18:14 | |

Resumen del Contrato o Licitación

| | | |
|--------------------|---|--|
| Objeto | SUMINISTRO DE TRANSPORTE DE VIVERES ALIMENTICIOS E INSUMOS Y SUMINISTRO DE RECURSO HUMANO PARA LA MANIPULACION DE ALIMENTOS PARA LA EJECUCION DEL PROGRAMA DE ALIMENTACION ESCOLAR PAE EN LAS INSTITUCIONES EDUCATIVAS OFICIALES DEL MUNICIPIO DE LA ESTRELLA | |
| Cuántía | \$5,888,683,322 | |
| Vigencia | Se recomienda participar antes de: 2024-12-11 | |
| Entidad | MUNICIPIO DE LA ESTRELLA | Resumen Buscar |
| Municipio | Antioquia: La Estrella | Resumen Buscar |
| Estado | Convocado | Resumen Buscar |
| Tipo | Subasta | Resumen Buscar |
| Tipo de Fecha | Fecha de Carga en el Sistema | Resumen Buscar |
| Fecha de Detección | 2024-11-20 19:45:00 | |



Resumen del Contrato o Licitación

| | | |
|--------------------|---|--|
| Objeto | Suministro de víveres secos, frescos, lácteos y sus derivados, bebidas no alcohólicas, agua, refrescos, jugos, productos de panadería y derivados, confitería, línea de mecatos, desechables, línea de aseo personal y hogar entre otros productos que llegaren a necesitarse, con ocasión de la suscripción de contratos interadministrativos, convenios, actas y/o acuerdos para las entidades adscritas al Ministerio de Defensa y otras entidades del Estado. | |
| Cuántía | \$400,000,000 | |
| Vigencia | Este proceso ya no está vigente por antigüedad. Lo más probable es que no esté aceptando aplicantes nuevos. | |
| Entidad | AGENCIA LOGISTICA DE LAS FUERZAS MILITARES | Resumen Buscar |
| Municipio | Antioquia: La Estrella | Resumen Buscar |
| Estado | Expresión de Interés | Resumen Buscar |
| Tipo | Selección Abreviada de Menor Cuantía (Ley 1150 de 2007) | Resumen Buscar |
| Tipo de Fecha | Fecha de Carga en el Sistema | Resumen Buscar |
| Fecha de Detección | 2023-11-24 18:59:00 | |
| Cód. Secop 2 | CO1.NTC.5233181 | |
| Número del Proceso | SAMC 007-067-2023 (Manifestación de inters (Menor Cuantía)) | |

Calle 10 N° 10-77 Teléfonos: 098 592 4624

Página Web: www.amazonas.gov.co

Correo Electrónico: educacion@amazonas.gov.co

| | | |
|---|--|---|
|  | ESTUDIO DEL SECTOR Dependencia: Secretaría de Educación Departamental | COLOMBIA  GOBERNACION DEL AMAZONAS |
|---|--|---|

| Resumen del Contrato o Licitación | |
|-----------------------------------|--|
| Objeto | SUMINISTRO DE VIVERES, INSUMOS Y ELEMENTOS DE ASEO CON DESTINO AL CENTRO DE PROTECCIÓN DEL ADULTO MAYOR DEL MUNICIPIO DE LA PEÑA CUNDINAMARCA (A MONTO AGOTABLE) |
| Cuantía | \$36,400,000 |
| Vigencia | Este proceso ya no está vigente por antigüedad. Lo más probable es que no esté aceptando aplicantes nuevos. |
| Entidad | CUNDINAMARCA - ALCALDÍA MUNICIPIO DE LA PEÑA Resumen Buscar |
| Municipio | Cundinamarca: La Peña Resumen Buscar |
| Estado | Convocado Resumen Buscar |
| Tipo | Subasta Resumen Buscar |
| Tipo de Fecha | Fecha lim. Docs Habilitantes Resumen Buscar |
| Fecha de Detección | 2022-11-18 17:48:16 |
| Cód. Secop 1 | 22-9-487181 |
| Número del Proceso | SA-021-2022 |

5. ANALISIS DE LA OFERTA

La Gobernación de Amazonas analizará, quien puede prestar el bien y/o servicio, dejando constancia que el objeto de la presente contratación puede ser suministrado por: Entidades públicas o privadas, personas naturales o jurídicas, dedicadas a las actividades afines a la del objeto contractual, con capacidad legal y operativa para realizar las acciones a que se refieren las especificaciones del contrato a celebrar.

5.1. IDENTIFICACION DE PROVEEDORES

Para obtener información de referencia y poder establecer los indicadores financieros, se realizó una búsqueda de las empresas del sector, en la base de datos de proponentes activos inscritos en la Cámara de Comercio del Amazonas, con corte a 07 de julio de 2025, la cual, contiene la información de los estados financieros de las empresas.

Se detalla la clasificación UNSPSC (Código Estándar de Productos y Servicios de Naciones Unidas), identificándolos hasta el tercer nivel conforme lo indica el artículo 2.2.1.2.1.5.1 del Decreto 1082 de 2015:

| Código Clase | Nombre Clase |
|--------------|--|
| 50151500 | Grasas y aceites vegetales comestibles |
| 50403800 | Ajos |
| 50307000 | Frutas Nominant |
| 50221100 | Cereales |
| 50467007 | Atún enlatado |
| 50161509 | Azúcares naturales o productos endulzantes |
| 50201706 | Café |
| 50111500 | Carne y aves de corral |
| 50405312 | Cebolla roja |
| 50404106 | Cilantro |
| 50221300 | Harina y productos de molinos |



ESTUDIO DEL SECTOR

Dependencia: Secretaría de Educación Departamental

COLOMBIA



GOBERNACION DEL AMAZONAS

| | |
|----------|--------------------------------------|
| 50401800 | Frijoles |
| 50181905 | Galletas de dulce |
| 50181909 | Galletas de soda |
| 50131612 | Huevos en la cascara de gallina |
| 50131704 | Leche en polvo |
| 50404500 | Lentejas |
| 50304100 | Limonas |
| 50131700 | Productos de leche y mantequilla |
| 50405700 | Papas |
| 50192901 | Pasta sencilla o fideos |
| 50121500 | Pescado |
| 50405600 | Pimientos |
| 50305600 | Piñas |
| 50171551 | Sal de mesa |
| 50304600 | sandia |
| 50406500 | Tomates |
| 50407070 | Yuca |
| 50402500 | Zanahorias |
| 93131608 | Servicios de suministro de alimentos |

Tabla. Códigos UNSPSC

Para realizar esta búsqueda se filtraron los siguientes códigos UNSPSC: 501515, 503070, 502211, 504670, 501615, 501115, 501317, 501929, 504065, 931316 en la base de datos del RUP Amazonas 07 de julio 2025, lo que arrojó como resultado la información de veintidós (22) proveedores, inscritos en el registro de proponentes con los códigos UNSPSC solicitados en el presente proceso de selección, relacionados así:



| No. | NIT | TERCERO | 501515 | 503070 | 502211 | 504670 | 501615 | 501115 | 501317 | 501929 | 504065 | 931316 |
|-----|------------|--|--------|--------|--------|--------|--------|--------|--------|--------|--------|--------|
| 1 | 176275741 | FERNANDO ARDILA PAREDES | X | | X | | X | X | X | X | | |
| 2 | 9001891123 | HIPER KOSTO S.A.S. | X | X | X | X | X | X | X | X | X | X |
| 3 | 9003162854 | DROGUERIA GLORIA R&M SAS | X | | X | | X | | X | X | | |
| 4 | 9005989542 | INVERSIONES Y REPRESENTACIONES D & M SAS | X | X | | X | X | X | X | | X | X |
| 5 | 9004209437 | DISTRIBUCIONES LA PEDRERA S.A.S. | X | X | X | X | X | X | X | X | X | |
| 6 | 9007151201 | INVERSIONES AITSHA S.A.S | X | | | X | X | | X | X | | |
| 7 | 9007463832 | SERVICIOS Y REPRESENTACIONES KEYTA S.A.S | X | | X | | X | X | X | X | | X |
| 8 | 173430430 | WILSON EMANUEL TELLEZ SUAREZ | X | | X | | X | X | X | | | |
| 9 | 9012106600 | REPRESENTACIONES AMAZONAS S.A.S. | X | X | X | X | X | X | X | X | X | X |
| 10 | 9012906863 | CMD S.A.S. | X | | X | | X | | X | | | |
| 11 | 796613316 | GONZALEZ DIAZ JESUS FRANCISCO | X | | X | | X | X | X | X | | |
| 12 | 9013517176 | DISTRIBUIDORA AMAZONAS SAS | X | X | X | X | X | X | X | X | X | X |
| 13 | 9013721270 | COMERCIALIZADORA YAWARAPANA S.A.S. | X | | | | X | X | X | | | X |
| 14 | 111856558 | LUIS CARLOS RODRIGUEZ VERGARA | X | | X | | | X | X | X | | |
| 15 | 9015737992 | ALISHA S.A.S. | X | | X | X | X | | X | X | | |
| 16 | 9015065414 | INVERSIONES Y REPRESENTACIONES NUMAE SAS | X | | X | X | X | X | X | X | | X |
| 17 | 9016369217 | AMAZON LOGISTICS S.A.S. | X | | X | X | X | X | X | X | | X |
| 18 | 9014674307 | INVESTIGACION Y LOGISTICA SAS | | | | | X | | | | | X |
| 19 | 9017918171 | AMAZONAS DUTTY FREE.COM S.A.S. | X | | | X | X | | X | X | | |
| 20 | 9014575721 | AMAZON FROZEN FOOD SAS | X | | X | | | X | X | | X | |
| 21 | 192927370 | CAMILO ROJAS ROMERO | | | | | X | X | X | | | |
| 22 | 8380004676 | INVERSIONES BRITO S.A.S | | | | | X | | | | | |

Tabla. Proponentes seleccionados según códigos UNSPSC

Calle 10 N° 10-77 Teléfonos: 098 592 4624

Página Web: www.amazonas.gov.co

Correo Electrónico: educacion@amazonas.gov.co

| | | |
|---|--|---|
|  | ESTUDIO DEL SECTOR Dependencia: Secretaría de Educación Departamental | COLOMBIA  GOBERNACION DEL AMAZONAS |
|---|--|---|

5.2 DEFINICION INDICADORES FINANCIEROS Y ORGANIZACIONALES

Teniendo en cuenta que en el proceso de selección se deben incluir criterios de verificación financiera según lo establecido en los numerales 3. "Capacidad Financiera" y 4. "Capacidad Organizacional", del Artículo 2.2.1.1.1.5.3 del Decreto 1082 de 2015, y con el fin de que éstos se ajusten al sector específico del servicio a adquirir, a continuación, se definen los índices financieros para poder aplicarlos a las empresas que resulten del correspondiente análisis. Los indicadores financieros requeridos por el Decreto 1082 de 2015 se definen así:

Capacidad Financiera: los siguientes indicadores miden la fortaleza financiera del interesado:

Índice de Liquidez: El índice de liquidez (IDL, activo corriente/pasivo corriente), pretende determinar si los recursos de la empresa, a corto plazo, son suficientes para afrontar sus obligaciones, también a corto plazo. *"Refleja la capacidad de la empresa para cubrir sus obligaciones corrientes, guardando cierto margen de seguridad en previsión de alguna reducción o pérdida en el valor de los activos corrientes".*⁹

Nivel de endeudamiento: El nivel de endeudamiento (NDE, Pasivo total/Activo total) indica el grado de apalancamiento de la compañía o la participación de los acreedores sobre los activos de la compañía.

Razón de Cobertura de Intereses: Este indicador establece una relación entre las utilidades operacionales de la empresa y los gastos por intereses, los cuales están, a su vez, directamente relacionados con el NDE. Se verifica la capacidad de la empresa para realizar los pagos de intereses. La razón de cobertura de intereses se calcula mediante la fórmula $RCI = \text{Utilidad Operacional} / \text{Gastos de intereses}$.

Capacidad Organizacional: los siguientes indicadores miden el rendimiento de las inversiones y la eficiencia en el uso de activos del interesado:

Rentabilidad del Patrimonio: La rentabilidad del patrimonio (ROE = Utilidad Operacional/Patrimonio), *"permite identificar la rentabilidad que le ofrece a los socios o accionistas el capital que han invertido en la empresa, sin tomar en cuenta la diferencia que existe entre este indicador y la rentabilidad financiera, para conocer cuál es el impacto de los gastos financieros e impuestos de la rentabilidad de los accionistas."*¹⁰

Rentabilidad del activo: La rentabilidad del activo (ROA = Utilidad Operacional/Activo Total), *"se considera como una medida de la capacidad de los activos de una empresa para generar valor con independencia, es un indicador para juzgar la eficiencia en la Gestión Empresarial, pues es precisamente el comportamiento de los activos con independencia de su financiación, el que determina con carácter general que una empresa sea o no rentable en términos económicos."*¹¹

Para el análisis de los indicadores, se procede a tomar una muestra aleatoria de 19 proponentes con el fin de evidenciar el comportamiento de los datos.

INFORMACION FINANCIERA DE REFERENCIA

⁹ Ortiz Anaya, Héctor. *Análisis Financiero Aplicado*, 2000, pág. 147

Estados Financieros de fin de ejercicio a 31 de diciembre de 2024

| No | NIT | TERCERO | Liquidez (veces) | Nivel de endeudamiento (%) | Razón de cobertura de intereses (veces) | Rentabilidad de patrimonio | Rentabilidad del activo (%) |
|----|------------|--|------------------|----------------------------|---|----------------------------|-----------------------------|
| 1 | 176275741 | FERNANDO ARDILA PAREDES | 0 | 0,09 | 22,85 | 0,38 | 0,35 |
| 2 | 9001891123 | HIPER KOSTO S.A.S. | 1,11 | 0,45 | 12,47 | 0,11 | 0,06 |
| 3 | 9003162854 | DROGUERIA GLORIA R&M SAS | 2,33 | 0,32 | 14,21 | 0,15 | 0,1 |
| 4 | 9005989542 | INVERSIONES Y REPRESENTACIONES D & M SAS | 8,43 | 0,08 | 39,12 | 0,45 | 0,41 |
| 5 | 9004209437 | DISTRIBUCIONES LA PEDRERA S.A.S. | 5,99 | 0,08 | 10,87 | 0,09 | 0,08 |
| 6 | 9007463832 | SERVICIOS Y REPRESENTACIONES KEYTA S.A.S | 20,13 | 0,01 | 72,4 | 0,37 | 0,36 |
| 7 | 173430430 | WILSON EMANUEL TELLEZ SUAREZ | 62,04 | 0 | 411,86 | 0,23 | 0,23 |
| 8 | 9012106600 | REPRESENTACIONES AMAZONAS S.A.S. | 36,35 | 0,02 | 5.175,12 | 2,28 | 2,22 |
| 9 | 9012906863 | CMD S.A.S. | 36,48 | 0,02 | 136,28 | 0,19 | 0,18 |
| 10 | 796613316 | GONZALEZ DIAZ JESUS FRANCISCO | 0,75 | 0,33 | 14,94 | 0,09 | 0,06 |
| 11 | 9013517176 | DISTRIBUIDORA AMAZONAS SAS | 13,23 | 0,07 | 863,06 | 0,86 | 0,80 |
| 12 | 111856558 | LUIS CARLOS RODRIGUEZ VERGARA | 64,72 | 0,01 | 0 | 0,38 | 0,38 |
| 13 | 9015737992 | ALISHA S.A.S. | 69 | 0,01 | 86,94 | 0,23 | 0,22 |
| 14 | 9015065414 | INVERSIONES Y REPRESENTACIONES NUMAE SAS | 40,36 | 0,01 | 0 | 0,37 | 0,36 |
| 15 | 9016369217 | AMAZON LOGISTICS S.A.S. | 0 | 0 | 0 | 0,85 | 0,85 |
| 16 | 9014674307 | INVESTIGACION Y LOGISTICA SAS | 5,5 | 0,19 | 255,82 | 0,09 | 0,07 |
| 17 | 9014575721 | AMAZON FROZEN FOOD SAS | 1,44 | 0,51 | 0 | 0,22 | 0,11 |
| 18 | 192927370 | CAMILO ROJAS ROMERO | 7,82 | 0,07 | 0 | 0,5 | 0,46 |
| 19 | 8380004676 | INVERSIONES BRITO S.A.S | 44,08 | 0,05 | 13,29 | 0,08 | 0,08 |
| | | PROMEDIO | 22,09 | 0,12 | 375,22 | 0,42 | 0,39 |
| | | MEDIANA | 8,43 | 0,07 | 14,94 | 0,23 | 0,23 |
| | | DESVIACION ESTANDAR | 23,64 | 0,14 | 1208,68 | 0,52 | 0,51 |

Para la muestra seleccionada se observa una alta variabilidad de los datos, como se evidencia en la desviación estándar se procede a tomar como referencia los datos de la media podada al 50%, con el fin de normalizar la muestra y evitar distorsiones ocasionadas por la presencia de datos atípicos

6. REQUISITOS HABILITANTES DE CARÁCTER FINANCIERO Y ORGANIZACIONAL A EXIGIR
6.1 Capacidad Financiera

El Proponente debe cumplir con los siguientes indicadores con base en la información contenida en el RUP y que haya actualizado su información financiera a 31 de diciembre de 2024.

| INDICADOR | FORMULA | INDICE REQUERIDO |
|---------------------------------|--|-----------------------------|
| Índice de Liquidez | Activo Corriente/ Pasivo Corriente | Mayor o igual a 8,43 veces |
| Nivel de Endeudamiento | Pasivo Total / Activo Total | Menor o igual a 0,07 o 7% |
| Razón de Cobertura de Intereses | Utilidad Operacional / Gastos de Intereses | Mayor o igual a 14,94 veces |



| | | |
|---|--|---|
|  | ESTUDIO DEL SECTOR Dependencia: Secretaría de Educación Departamental | COLOMBIA  GOBERNACION DEL AMAZONAS |
|---|--|---|

Tabla. Indicadores Capacidad Financiera

Cuando el proponente cuente con un pasivo corriente igual a cero (\$0) por lo que el índice de liquidez resulta indefinido o indeterminado, se considera que este cumple con el Indicador de Liquidez.

Cuando la cuenta de gastos de intereses sea igual a (\$0) debido a que el proponente no tiene obligaciones financieras, ocasionando que la razón de cobertura de intereses resulte en indefinido o indeterminado, se considera que el proponente cumple con el indicador de razón de cobertura de intereses.

6.2 Capacidad Organizacional

El Proponente debe cumplir con los siguientes indicadores con base en la información contenida en el RUP y que haya actualizado su información financiera a 31 de diciembre de 2024.

| INDICADOR | FORMULA | ÍNDICE REQUERIDO |
|----------------------------------|-------------------------------------|----------------------|
| Rentabilidad sobre el patrimonio | Utilidad Operacional / Patrimonio | Mayor o igual a 0,23 |
| Rentabilidad sobre activos | Utilidad Operacional / Activo Total | Mayor o igual a 0,23 |

Tabla1. Indicadores Capacidad Organizacional

Si el Proponente es un consorcio, unión temporal o promesa de sociedad futura, su capacidad financiera y capacidad organizacional se calculará afectada por el porcentaje de participación de cada uno de los miembros, factores que una vez ponderados se obtendrá el indicador del consorcio, unión temporal o promesa de sociedad futura, de acuerdo con las fórmulas establecidas en el pliego de condiciones.



7 ANÁLISIS DE LA EXPERIENCIA DE LOS PROVEEDORES

Teniendo en cuenta que es necesario que el proponente cuente con experiencia derivada en su participación previa en actividades iguales o similares a las previstas en el objeto del contrato, los cuales deben encontrarse ajustados al sector específico del bien, obra o servicio a contratar, a continuación, se analiza la experiencia específica que se solicitará:

Para tal fin, se tomó como referencia el manual de requisitos habilitantes expedido por Colombia Compra eficiente, el cual establece:

"La experiencia requerida en un Proceso de Contratación debe ser adecuada y proporcional, a la naturaleza del contrato y su valor. La experiencia es adecuada cuando es afín al tipo de actividades previstas en el objeto del contrato a celebrar. Por ejemplo, si el Proceso de Contratación es para un servicio de aseo general, el proponente debe tener experiencia en el servicio de aseo, sin que sea relevante el lugar en el cual ha prestado el servicio o quién ha sido el contratante."

7.1 INFORMACIÓN FINANCIERA DE LOS PROPONENTES EXTRANJEROS

| | | |
|--|--|--|
|  | ESTUDIO DEL SECTOR Dependencia: Secretaría de Educación Departamental | COLOMBIA  GOBERNACION DEL AMAZONAS |
|--|--|--|

Los Proponentes extranjeros deben presentar la información financiera que se relaciona a continuación, de conformidad con la legislación propia del país de origen, avalados con la firma de quien se encuentre en obligación de hacerlo de acuerdo con la normativa vigente del país de origen:

- (i) Balance general
- (ii) Estado de resultados

Los anteriores documentos también deben ser presentados utilizando el Plan Único de Cuentas para Colombia (PUC).

EXPERIENCIA GENERAL

El proponente deberá acreditar experiencia general, en la celebración y ejecución de un (1) contrato celebrado con entidades Públicas o privadas, cuyo valor sea igual o superior a 500 SMMLV ejecutado en la última vigencia fiscal 2024.

En caso de un Consorcio y/o unión temporal la experiencia se evaluará conjuntamente.

EXPERIENCIA ESPECÍFICA.

Los proponentes deberán acreditar su experiencia específica de un contrato cuyo objeto sea suministro de víveres, celebrado con entidades públicas en la última vigencia fiscal (2024), y cuyo valor sea igual o superior 4.000 SMMLV, que se encuentre debidamente registrada en el RUP con la siguiente clasificación UNSPSC.

- 50 11 15 00 : CARNE Y AVES DE CORRAL
- 50 11 20 00 : CARNES PROCESADAS Y PREPARADAS
- 50 12 15 00 : PESCADO
- 50 12 19 00 : PESCADOS Y MARISCOS PRESERVADOS EN SAL
- 50 13 16 00 : HUEVOS Y SUSTITUTOS
- 50 13 17 00 : PRODUCTOS DE LECHE Y MANTEQUILLA
- 50 13 18 00 : QUESO
- 50 15 15 00 : GRASAS Y ACEITES VEGETALES COMESTIBLES
- 50 15 16 00 : GRASAS Y ACEITES ANIMALES COMESTIBLES
- 50 16 15 00 : CHOCOLATES, AZÚCARES, EDULCORANTES PRODUCTOS
- 50 17 20 00 : PRODUCTOS DE FRÍJOL DE SOYA FERMENTADOS
- 50 18 17 00 : SUMINISTROS Y MEZCLAS PARA HORNEAR
- 50 18 19 00 : PAN Y GALLETAS Y PASTELITOS DULCES
- 50 18 20 00 : TARTAS Y EMPANADAS Y PASTAS
- 50 19 15 00 : SOPAS Y ÉSTOFADOS
- 50 19 21 00 : PASABOCAS Y SNACKS
- 50 19 24 00 : MERMELADAS Y GELATINAS Y PASTAS DE UNTAR DE NUEZ Y DULCE Y CONSERVAS
- 50 19 29 00 : PASTA O TALLARINES NATURAL
- 50 19 31 00 : MATERIALES Y MEZCLAS INSTANT?NEAS
- 50 19 32 00 : ENSALADAS PREPARADAS
- 50 20 17 00 : CAFÉ Y TÉ
- 50 20 23 00 : BEBIDAS NO ALCOHÓLICAS
- 50 22 10 00 : LEGUMBRES
- 50 22 11 00 : CEREALES
- 50 22 12 00 : CEREALES PROCESADOS
- 50 22 13 00 : HARINA Y PRODUCTOS DE MOLINOS
- 50 30 15 00 : MANZANAS



ESTUDIO DEL SECTOR

Dependencia: Secretaría de Educación Departamental

COLOMBIA



GÓBERNACION
DEL AMAZONAS

50 30 17 00 : BANANOS
50 30 20 00 : MORAS
50 30 23 00 : FRUTA DEL PAN
50 30 33 00 : TORONJAS
50 30 37 00 : GUAYABAS
50 30 42 00 : LIMAS
50 30 44 00 : MANDARINAS
50 30 45 00 : MANGOS
50 30 46 00 : MELONES
50 30 51 00 : PAPAYAS
50 30 52 00 : MARACUYÁS
50 30 53 00 : DURAZNOS
50 30 54 00 : PERAS
50 30 56 00 : PIÑAS
50 30 58 00 : CIRUELAS
50 30 70 00 : FRUTAS NOMINANT
50 30 75 00 : SUBPRODUCTOS DE FRUTAS FRESCAS
50 40 17 00 : AGUACATES
50 40 18 00 : FRÍJOLES
50 40 22 00 : CEBOLLAS DE ENSALADA
50 40 23 00 : REPOLLOS
50 40 25 00 : ZANAHORIAS
50 40 27 00 : APIOS
50 40 31 00 : CEBOLLINES
50 40 35 00 : BERENJENAS
50 40 38 00 : AJOS
50 40 39 00 : CALABAZAS
50 40 40 00 : GUI SANTES
50 40 41 00 : HIERBAS
50 40 45 00 : LENTEJAS
50 40 46 00 : LECHUGAS
50 40 53 00 : CEBOLLAS
50 40 54 00 : ALVERJAS
50 40 57 00 : PAPAS
50 40 65 00 : TOMATES
50 40 72 00 : TUBÉRCULOS
50 41 30 00 : REPOLLOS CHINOS ORGÁNICOS
50 42 18 00 : FRÍJÓLES SECOS
50 42 45 00 : LENTEJAS SECAS
50 42 53 00 : ALVERJAS SECAS
78 10 15 00 : TRANSPORTE DE CARGA AÉREA
78 12 15 00 : EMPAQUE
78 13 15 00 : BODEGAJE DE PRODUCTOS AGRÍCOLAS
78 13 18 00 : BODEGAJE Y ALMACENAMIENTO ESPECIALIZADO
78 14 19 00 : SERVICIOS DE ALQUILER DE CONTENEDORES DE TRANSPORTE
80 14 17 00 : DISTRIBUCIÓN
85 15 17 00 : PLANEACIÓN Y AYUDA DE POLÍTICA DE ALIMENTOS
90 10 16 00 : SERVICIOS DE BANQUETES Y CATERING
90 10 17 00 : SERVICIOS DE CAFETERÍA
90 10 18 00 : SERVICIOS DE COMIDA PARA LLEVAR Y A DOMICILIO
93 13 16 00 : PLANEACIÓN Y PROGRAMAS DE POLÍTICAS DE ALIMENTACIÓN Y NUTRICIÓN



En caso de tratarse de consorcio o unión temporal, cualquiera de los integrantes podrá acreditar la experiencia específica, con los siguientes códigos UNSPSC relacionados anteriormente, contrato que deberá estar inscrito en el RUP.

NOTA: El Contrato de experiencia general deberá ser diferente al de la experiencia específica.

Calle 10 N° 10-77 Teléfonos: 098 592 4624

Página Web: www.amazonas.gov.co

Correo Electrónico: educacion@amazonas.gov.co

| | | |
|--|--|--|
|  | ESTUDIO DEL SECTOR Dependencia: Secretaría de Educación Departamental | COLOMBIA  GOBERNACION DEL AMAZONAS |
|--|--|--|

7.2 EXPERIENCIA DEL PROPONENTE, CONSORCIO O UNION TEMPORAL

Respeto de la experiencia específica (persona natural o jurídica) se sumarán las experiencias de sus integrantes (persona natural o jurídica) según lo exigido en el numeral anterior.

7.3 ANÁLISIS DE MIPYME PARA EL CUMPLIMIENTO DEL OBJETO CONTRACTUAL

El artículo 33 de la Ley 2069 de 2020, establece que, con el fin de promover el acceso de las MIPYMES al mercado de compras públicas, las entidades estatales indistintamente de su régimen de contratación deberán en el Análisis del Sector identificar las MIPYMES que podrían ser potenciales proveedores directas o indirectas del objeto a contratar, con el fin de determinar reglas que promuevan y faciliten su participación en el proceso de contratación.



Para determinar que empresas se catalogan como MIPYMES, es necesario acudir a los rangos de clasificación empresarial establecidos de conformidad con la Ley 590 de 2000 y el Decreto 1074 de 2015, modificada por el Decreto 957 de 2019, el cual determina que se define conforme a los ingresos por actividades ordinarias anuales, de la siguiente forma:

| SECTOR | MICRO | PEQUEÑA | MEDIANA |
|----------------------|-------------------------------|--|---|
| Manufacturero | Inferior o igual a 23563 UVT | Superior a 23.563 UVT e inferior o igual a 204.955 UVT | Superior a 204.995 UVT e inferior o igual a 1.736.565 UVT |
| Servicios | Inferior o igual a 32.988 UVT | Superior a 32.988 UVT e inferior a 131.951 UVT | Superior a 131.951 UVT e inferior o igual a 483.034 UVT |
| Comercio | Inferior o igual a 44.769 UVT | Superior a 44.769 e inferior o igual a 43.196 UVT | Superior a 431.196 UVT e inferior o igual a 2.160.692 UVT |

Nota: La Dirección de Impuestos y Aduanas Nacionales – DIAN. Mediante la Resolución del 00187 de 2023, fija en \$47.065 el valor de la UVT 2024.

En el mismo orden, el artículo 2.2.1.2.4.2.18 del Decreto 1082 de 2015, modificado por el Decreto 1860 de 2021, establece que, de acuerdo con los análisis del sector, las Entidades Estatales, establecerán condiciones habilitantes diferenciales que promuevan y faciliten la participación en los procesos de selección competitivos de las Mipyme domiciliadas en Colombia, en alguno de los siguientes aspectos:

1. Tiempo de experiencia;
2. Número de contratos para la acreditación de la experiencia;
3. Índices de capacidad. Financiera;
4. Índices de capacidad organizacional;
5. Valor de la garantía de seriedad de la oferta.

| | | |
|---|---|---|
|  | <p>ESTUDIO DEL SECTOR</p> <p>Dependencia: Secretaría de Educación Departamental</p> | <p>COLOMBIA</p>  <p>GOBERNACION DEL AMAZONAS</p> |
|---|---|---|

Así mismo, la citada norma dispone que con excepción de los procesos de selección abreviada por subasta inversa y de mínima cuantía, teniendo en cuenta los criterios de clasificación empresarial, puede establecer puntajes adicionales para Mipyme, sin que supere el cero punto veinticinco por ciento (0.25%).

En este orden, teniendo en cuenta que la principal fuente de la información es la Cámara de Comercio de Amazonas, se estableció que todas las empresas relacionadas en el estudio se catalogan como MIPYME, por lo que no se considera procedente establecer criterios diferenciales; ya que, primero se no se tienen en cuenta empresas que no están registradas en el municipio y son grandes corporaciones que no clasifican como Mipymes. Así que NO se establecerá un puntaje adicional para la Mipyme que presente su propuesta del cero punto veinticinco por ciento (0.25%).

7.4 ANÁLISIS DE EMPRENDIMIENTO Y EMPRESAS DE MUJERES PARA EL CUMPLIMIENTO DEL OBJETO CONTRACTUAL

De conformidad con el artículo 32 de la Ley 2069 de 2020, de acuerdo con el resultado del análisis del sector, las entidades estatales incluirán requisitos diferenciales y puntajes adicionales en los procesos de licitación pública, selección abreviada de menor cuantía y concurso de méritos, medidas afirmativas para incentivar emprendimientos y empresas de mujeres en el sistema de compras públicas.



De acuerdo con lo anterior, el Artículo 2.2.1.2.4.2.15 del Decreto 1860 de 2021 modificadorio del Decreto 1082 de 2015, estableció que las entidades incluirán condiciones habilitantes para incentivar los emprendimientos y empresas de mujeres con domicilio en el territorio nacional, los cuales deben incorporarse en alguno de estos conceptos:

1. Tiempo de experiencia;
2. Número de contratos para la acreditación de la experiencia;
3. Índices de capacidad. Financiera;
4. Índices de capacidad organizacional;
5. Valor de la garantía de seriedad de la oferta.

Estos requisitos deberán respetar las condiciones habilitantes para el cumplimiento adecuado del contrato.

Así mismo, la citada norma dispone que las entidades también otorgaran un puntaje adicional de hasta el cero punto veinticinco por ciento (0.25%) del valor total de los puntos establecidos en los pliegos de condiciones, a los proponentes que acrediten alguno de los supuestos del artículo 2.2.1.2.4.2.14, en el cual se establece que se entenderá como emprendimientos y empresa de mujeres aquellas que cumpla con alguna de las siguientes condiciones:

1. *“Cuando más del cincuenta por ciento (50%) de las acciones, partes de interés o cuotas de participación de la persona jurídica pertenezcan a mujeres y los derechos de propiedad hayan pertenecido a éstas durante al menos el último año anterior a la fecha de cierre del Proceso de Selección. Esta circunstancia se acreditará mediante certificación expedida por el representante legal y el revisor fiscal, cuando exista de acuerdo con los requerimientos de ley, o el contador, donde conste la distribución de los derechos en la sociedad y el tiempo en el que las mujeres han mantenido su participación.*
2. *Cuando por lo menos el cincuenta por ciento (50%) de los empleos del nivel directivo de la persona jurídica sean ejercidos por mujeres y éstas hayan estado vinculadas laboralmente a*

| | | |
|--|--|--|
|  | ESTUDIO DEL SECTOR Dependencia: Secretaría de Educación Departamental | COLOMBIA  GOBERNACION DEL AMAZONAS |
|--|--|--|

la empresa durante al menos el último año anterior a la fecha de cierre del Proceso de Selección en el mismo cargo u otro del mismo nivel.

Se entenderá como empleos del nivel directivo aquellos cuyas funciones están relacionadas con la dirección de áreas misionales de la empresa y la toma de decisiones a nivel estratégico. En este sentido, serán cargos de nivel directivo los que dentro de la organización de la empresa se encuentran ubicados en un nivel de mando o los que por su jerarquía desempeñan cargos encaminados al cumplimiento de funciones orientadas a representar al empleador.

Esta circunstancia se acreditará mediante certificación expedida por el representante legal y el revisor fiscal, cuando exista de acuerdo con los requerimientos de ley, o el contador, donde se señale de manera detallada todas las personas que conforman los cargos de nivel directivo del proponente, el número de mujeres y el tiempo de vinculación.

La certificación deberá relacionar el nombre completo y el número de documento de identidad de cada una de las personas que conforman el nivel directivo del proponente. Como soporte, se anexará copia de los respectivos documentos de identidad, copia de los contratos de trabajo o certificación laboral con las funciones, así como el certificado de aportes a seguridad social del último año en el que se demuestren los pagos realizados por el empleador:



3. Cuando la persona natural sea una mujer y haya ejercido actividades comerciales a través de un establecimiento de comercio durante al menos el último año anterior a la fecha de cierre del proceso de selección. Esta circunstancia se acreditará mediante la copia de cédula de ciudadanía, la cédula de extranjería o el pasaporte, así como la copia del registro mercantil.
4. Para las asociaciones y cooperativas, cuando más del cincuenta por ciento (50%) de los asociados sean mujeres y la participación haya correspondido a estas durante al menos el último año anterior a la fecha de cierre del Proceso de Selección. Esta circunstancia se acreditará mediante certificación expedida por el representante legal.

PARÁGRAFO. Respecto a los incentivos contractuales para los emprendimientos y empresas de mujeres, las certificaciones que trata el presente artículo deben expedirse bajo la gravedad de juramento con una fecha de máximo treinta (30) días calendario anteriores a la prevista para el cierre del procedimiento de selección."

Bajo este marco, teniendo en cuenta que la fuente de información para el presente estudio fue la Cámara de Comercio de Amazonas, se advierte que en ella no se logra identificar y/o determinar cuáles están conformadas por emprendimientos y empresas de mujeres. Además, por la esencia del objeto contractual, naturaleza del servicio NO se tendrá los criterios que ofrece la norma. De igual forma, al tratarse el presente proceso de una selección abreviada en la modalidad de subasta inversa, no requiere que se efectúe el incentivo a los emprendimientos y empresas de mujeres con domicilio en el territorio nacional.

7.5 GARANTÍA A SUJETOS DE ESPECIAL PROTECCIÓN CONSTITUCIONAL

El artículo 2.2.1.2.4.2.16 del Decreto 1082 de 2015, modificado por el Decreto 1860 de 2021, establece que en los procesos de contratación, las Entidades Estatales fomentarán en los pliegos de condiciones o documento equivalente que los contratistas destinen al cumplimiento del objeto contractual la provisión de bienes o servicios por parte de población en pobreza extrema, desplazados por la violencia, personas en proceso de reintegración o reincorporación y sujetos de especial

| | | |
|---|--|---|
|  | ESTUDIO DEL SECTOR Dependencia: Secretaría de Educación Departamental | COLOMBIA  GOBERNACION DEL AMAZONAS |
|---|--|---|

protección constitucional, garantizando las condiciones de calidad y sin perjuicio de los Acuerdos Comerciales vigentes.

Así mismo, dispone que la participación de los sujetos anteriormente mencionados en la ejecución del contrato se fomentará **previo análisis de su oportunidad y conveniencia en los Documentos del Proceso**, teniendo en cuenta el objeto contractual y el alcance de las obligaciones.

Bajo este marco, teniendo en cuenta la naturaleza del contrato, el cual tiene como objeto: **“SUMINISTRO DE VÍVERES PARA LOS ESTUDIANTES MATRICULADOS (SIMAT) EN LAS RESIDENCIAS ESCOLARES DEL DEPARTAMENTO DEL AMAZONAS, SEGUN VIGENCIA FUTURA EXCEPCIONAL 2026”** No se advierte que se pueda vincular a los sujetos de especial protección señalados.

8 ANÁLISIS DE COSTOS Y/O PRECIOS PROMEDIOS DEL SECTOR



El numeral 4 del Artículo 2.2.1.1.2.1.1 del Decreto 1082 de 2015, establece la obligatoriedad de estimar el valor del contrato, estableciendo que cuando el valor del contrato esté determinado por precios unitarios la entidad estatal debe incluir la forma en que los calculó y soportar los cálculos de presupuesto en su estimación.

En este orden, para la definición del valor objeto de la presente contratación, se tuvieron en cuenta varios criterios, como la comparación con el valor que pagan otras entidades estatales por el servicio que se pretende contratar; además de ello se verificó el valor histórico que han pagado otras entidades residentes en el municipio de Leticia; como el precio sobre el cual influye las múltiples estampillas e impuestos de orden territorial, retención en la fuente, gravámenes y pagos al sistema de seguridad social, flete, y demás que deben ser asumidos por el contratista con cargo al valor del futuro contrato. Por tanto, el valor del contrato que se pretenden cancelar incluye el pago de compromisos tributarios o impuestos, y demás que se requieran para la ejecución de las obligaciones del contratista, como a continuación se especifica para contratos de suministro de bienes y servicios:

| ESTAMPILLAS, FONDOS ESPECIALES, TASAS E IMPUESTOS | TARIFA |
|---|--------|
| ESTAMPILLA PRO-DESARROLLO DEPARTAMENTAL | 1,5% |
| ESTAMPILLA PRO-CULTURA | 1,5% |
| ESTAMPILLA PRO-UNIVERSIDAD DE LA AMAZONIA | 1,0% |
| ESTAMPILLA PRO-DESARROLLO FRONTERIZO | 1,0% |
| ESTAMPILLA PRO-BIENESTAR DEL ADULTO MAYOR | 4,0% |
| ESTAMPILLA PRO ELECTRIFICACION RURAL | 1,0% |
| ESTAMPILLA JUSTICIA FAMILIAR | 2,0% |
| TASA PRO-DEPORTE | 1,5% |
| FONDO DEPARTAMENTAL BOMBERIL | 0,5% |
| RETEICA POR COMPRAS | 0,8% |
| RETENCION EN LA FUENTE POR COMPRAS DECLARANTE | 2,5% |

17,3%

Además, se tuvieron en cuenta factores como:

| | | |
|--|--|--|
|  | ESTUDIO DEL SECTOR Dependencia: Secretaría de Educación Departamental | COLOMBIA  GOBERNACION DEL AMAZONAS |
|--|--|--|

1. La constante fluctuación de los precios, por estar en zona de frontera, la variabilidad en el precio de los diferentes productos, debido al impredecible cambio de divisas, afectando así de manera directa el costo del mismo.
2. Las condiciones geográficas de la región, hacen que el transporte de los productos tenga un tratamiento especial y se hace impredecible por las condiciones naturales que se presentan en el departamento, las constantes sequías, en diferentes tramos del Río Amazonas, Río Putumayo, Río Caquetá y Río Igaraparaná, Río Caraparaná hacen que la manipulación de los elementos (cargue y descargué) se vea realmente afectada en el costo del mismo.
3. Las condiciones de riesgo, debido al transporte fluvial y al proceso de cargue y descargue.
4. Los tiempos de entrega de los productos, por las extensas e impredecibles condiciones naturales.
5. Los riesgos de orden público, presentados en los diferentes corregimientos del departamento del Amazonas, por encontrarse en zonas geográficas consideradas de alto riesgo.
6. Los altos costos de transporte fluvial.
7. Teniendo en cuenta que los bienes a adquirir son de carácter específico y que su comercialización es limitada se considera que pueden presentarse empresas nacionales y también oferentes extranjeros. Se puede considerar como un factor externo la fluctuación del dólar u el euro debido a que algunos equipos se podrían pretender adquirir en el exterior.
8. El alto costo en el flete aéreo para la región del Amazonas.
9. Al ser un contrato por vigencia futura, el cual será ejecutado en 2026, se proyectó un porcentaje de aumento al valor cotizado de la canasta de víveres con transporte para las ZNM del departamento del Amazonas, este porcentaje corresponde al IPC (índice de precios al consumidor), índice que varía mensualmente, por lo tanto, se toma como referencia la proyección realizada por el Banco de la República para el año 2026 reportada en 3%.

9 VALOR ESTIMADO DEL CONTRATO

Con el fin de determinar la oferta más baja del mercado, de acuerdo con la muestra de proponentes obtenida de acuerdo con el filtro de los códigos UNSPSC realizada en la base del RUP a corte 07 de julio de 2025, se enviaron las siguientes solicitudes de cotización:

| ITEM | RAZÓN SOCIAL |
|------|--|
| 1 | ALISHA S.A.S. NIT 901.573.799-2 |
| 2 | DISTRIBUIDORA AMAZONAS SAS NIT 901.351.717-6 |
| 3 | INVERSIONES Y REPRESENTACIONES NUMAE SAS NIT 901.506.541-4 |
| 4 | REPRESENTACIONES AMAZONAS S.A.S. NIT 901.210.660-0 |
| 5 | RODRIGUEZ VERGARA LUIS CARLOS NIT 11185655 |
| 6 | CAMILO ROJAS ROMERO NIT 192927370 |

De lo anterior se obtuvo respuesta por parte de 3 empresas:


| ITEM | RAZÓN SOCIAL |
|------|--------------|
|------|--------------|



ESTUDIO DEL SECTOR

Dependencia: Secretaría de Educación Departamental

COLOMBIA



GOBERNACION DEL AMAZONAS

| | |
|---|--|
| 1 | DISTRIBUIDORA AMAZONAS SAS NIT 901.351.717-6 |
| 2 | RODRIGUEZ VERGARA LUIS CARLOS NIT 11185655 |
| 3 | CAMILO ROJAS ROMERO NIT 192927370 |

9.1 RESULTADOS OBTENIDOS:

Los valores cotizados por los proveedores corresponden a las especificaciones técnicas establecidas en el presente análisis, por tanto, se realizó un comparativo de las cotizaciones recibidas con el propósito de identificar cuál de los tres (03) potenciales proveedores, cuenta con la oferta más baja del mercado, y establecer el costo del presente proceso contractual. Se debe tener en cuenta que los precios de los productos varían en cada institución educativa, debido a la ubicación geográfica de cada residencia.

Teniendo en cuenta que, se realizaron dos minutas patrón diferentes, se determinaron las cantidades totales para el suministro de los víveres durante las primeras 34 semanas del calendario escolar de acuerdo con la Res.4403 del 30 de octubre de 2025 de la Secretaría de Educación Departamental del Amazonas

| 1. IE RESIDENCIAS ESCOLARES FRAY JAVIER DE BARCELONA - PUERTO SANTANDER | | | | | | PROVEEDOR 1 | | PROVEEDOR 2 | | PROVEEDOR 3 | | |
|---|------------------------------------|----------------|----------------------|------------------|------------------|-------------|-------------|---------------|-------------|---------------|-------------|---------------|
| N° | PRODUCTO | unld ad medida | ESTUDIANTES EXTERNOS | | | Total | VR UNITARIO | VR TOTAL | VR UNITARIO | VR TOTAL | VR UNITARIO | VR TOTAL |
| | | | gr/ml | viveres Internos | viveres externos | | | | | | | |
| 1 | Acelte de soya | ml | 900 | 200 | 431 | 631 | 17.500,00 | 11.042.500,00 | 17.800,00 | 11.231.800,00 | 18.000,00 | 11.358.000,00 |
| 2 | Ajo, crudo | gr | 1000 | 42 | 84 | 126 | 31.500,00 | 3.969.000,00 | 32.000,00 | 4.032.000,00 | 33.500,00 | 4.221.000,00 |
| 3 | Arazá, crudo | gr | 1000 | - | - | - | 18.000,00 | - | 18.300,00 | - | 18.400,00 | |
| 4 | Arroz blanco, pulido, crudo | gr | 1000 | - | - | - | 15.000,00 | 28.425.000,00 | 15.200,00 | 28.804.000,00 | 15.500,00 | 29.372.500,00 |
| 5 | Atún lomitos, enlatado en aceite | gr | 160 | 489 | - | 489 | 9.800,00 | 4.792.200,00 | 9.900,00 | 4.841.100,00 | 11.900,00 | 5.819.100,00 |
| 6 | Avena en hojuelas, precocida | gr | 1000 | 44 | 116 | 160 | 18.500,00 | 2.960.000,00 | 18.800,00 | 3.008.000,00 | 19.200,00 | 3.072.000,00 |
| 7 | Azúcar blanco, granulado | gr | 1000 | 169 | 404 | 573 | 11.500,00 | 6.589.500,00 | 11.800,00 | 6.761.400,00 | 12.300,00 | 7.047.900,00 |
| 8 | Banano común, crudo | gr | 1000 | - | - | - | 8.000,00 | - | 8.400,00 | - | 8.700,00 | |
| 9 | Café tostado | gr | 500 | 58 | 54 | 112 | 42.000,00 | 4.704.000,00 | 42.500,00 | 4.760.000,00 | 42.700,00 | 4.782.400,00 |
| 10 | Calabresa | gr | 1000 | 107 | 94 | 201 | 38.500,00 | 7.738.500,00 | 40.000,00 | 8.040.000,00 | 40.500,00 | 8.140.500,00 |
| 11 | Carambolo, maduro, crudo | gr | 1000 | - | - | - | 15.000,00 | - | 15.200,00 | - | 15.300,00 | |
| 12 | Carne de cerdo magra | gr | 1000 | 73 | 266 | 339 | 52.000,00 | 17.628.000,00 | 55.000,00 | 18.645.000,00 | 56.500,00 | 19.155.500,00 |
| 13 | Cebolla cabezona, cruda | gr | 1000 | 115 | 208 | 323 | 19.800,00 | 6.395.400,00 | 20.300,00 | 6.556.900,00 | 20.500,00 | 6.621.500,00 |
| 14 | Chocolate, en pastilla, con azúcar | gr | 400 | 50 | 156 | 206 | 19.000,00 | 3.914.000,00 | 19.500,00 | 4.017.000,00 | 20.600,00 | 4.243.600,00 |
| 15 | Cilantro | gr | 1000 | 15 | 27 | 42 | 22.000,00 | 924.000,00 | 22.450,00 | 942.900,00 | 22.600,00 | 949.200,00 |
| 16 | Color | gr | 55 | 200 | 643 | 843 | 2.800,00 | 2.360.400,00 | 3.000,00 | 2.529.000,00 | 3.100,00 | 2.613.300,00 |
| 17 | Copoazú, crudo | gr | 1000 | - | - | - | 20.000,00 | - | 20.300,00 | - | 20.400,00 | |
| 18 | Costilla de res | gr | 1000 | 33 | 146 | 179 | 48.000,00 | 8.592.000,00 | 55.400,00 | 9.916.600,00 | 56.100,00 | 10.041.900,00 |
| 19 | Fécula de maíz | gr | 1000 | 32 | 122 | 154 | 22.000,00 | 3.388.000,00 | 22.200,00 | 3.418.800,00 | 22.500,00 | 3.465.000,00 |
| 20 | Frijol blanco | gr | 1000 | 38 | - | 38 | 22.000,00 | 836.000,00 | 23.200,00 | 881.600,00 | 23.400,00 | 889.200,00 |
| 21 | Frijol cargamanto rojo, crudo | gr | 1000 | 26 | 117 | 143 | 22.000,00 | 3.146.000,00 | 25.300,00 | 3.617.900,00 | 26.900,00 | 3.846.700,00 |



ESTUDIO DEL SECTOR

Dependencia: Secretaría de Educación Departamental

COLOMBIA



GOBERNACION DEL AMAZONAS

| | | | | | | | | | | | | |
|----|---|----|------|-------|-------|-------|-----------|---------------|-----------|---------------|-----------|---------------|
| 22 | Galleta de dulce y sal | gr | 441 | 66 | 57 | 123 | 15.500,00 | 1.906.500,00 | 15.900,00 | 1.955.700,00 | 16.000,00 | 1.968.000,00 |
| 23 | Galletas de leche sin relleno | gr | 216 | - | - | - | 9.500,00 | - | 10.100,00 | - | 10.600,00 | - |
| 24 | Galletas rellenas con crema | gr | 384 | 47 | 212 | 259 | 16.500,00 | 4.273.500,00 | 16.900,00 | 4.377.100,00 | 16.800,00 | 4.351.200,00 |
| 25 | Galletas saladas, tipo soda | gr | 300 | 157 | 708 | 865 | 9.500,00 | 8.217.500,00 | 9.700,00 | 8.390.500,00 | 9.900,00 | 8.563.500,00 |
| 26 | Galletas tipo queso y mantequilla | gr | 338 | 70 | 314 | 384 | 13.500,00 | 5.184.000,00 | 14.300,00 | 5.491.200,00 | 14.400,00 | 5.529.600,00 |
| 27 | Guayaba, madura, cruda | gr | 1000 | - | - | - | 14.000,00 | - | 14.500,00 | - | 15.100,00 | - |
| 28 | Habichuela, cruda | gr | 1000 | - | - | - | 18.500,00 | - | 19.100,00 | - | 19.300,00 | - |
| 29 | Harina de maíz blanco, precocida | gr | 500 | 133 | 327 | 460 | 8.500,00 | 3.910.000,00 | 9.150,00 | 4.209.000,00 | 9.300,00 | 4.278.000,00 |
| 30 | Harina de trigo fortificada | gr | 1000 | 106 | 266 | 372 | 14.600,00 | 5.431.200,00 | 14.900,00 | 5.542.800,00 | 15.200,00 | 5.654.400,00 |
| 31 | Harina de yuca Brava, Fariña o mandioca, cruda | gr | 1000 | 158 | 454 | 612 | 19.000,00 | 11.628.000,00 | 20.100,00 | 12.301.200,00 | 20.500,00 | 12.546.000,00 |
| 32 | Huevo de gallina, entero, crudo | gr | 55 | 3.207 | 6.032 | 9.239 | 2.500,00 | 23.097.500,00 | 2.800,00 | 25.869.200,00 | 2.900,00 | 26.793.100,00 |
| 33 | Leche de vaca, entera, en polvo | gr | 400 | 300 | 666 | 966 | 24.500,00 | 23.667.000,00 | 24.700,00 | 23.860.200,00 | 24.900,00 | 24.053.400,00 |
| 34 | Lenteja comun, cruda | gr | 1000 | 18 | 43 | 61 | 18.500,00 | 1.128.500,00 | 19.100,00 | 1.165.100,00 | 19.400,00 | 1.183.400,00 |
| 35 | Levadura seca | gr | 500 | 2 | 4 | 6 | 20.000,00 | 120.000,00 | 20.600,00 | 123.600,00 | 21.000,00 | 126.000,00 |
| 36 | Limón, crudo | gr | 1000 | 118 | 193 | 311 | 20.000,00 | 6.220.000,00 | 20.200,00 | 6.282.200,00 | 20.500,00 | 6.375.500,00 |
| 37 | Lulo, crudo | gr | 1000 | - | - | - | 20.000,00 | - | 20.400,00 | - | 20.500,00 | - |
| 38 | Mantequilla, con sal | gr | 1000 | 21 | 31 | 52 | 24.500,00 | 1.274.000,00 | 25.100,00 | 1.305.200,00 | 25.200,00 | 1.310.400,00 |
| 39 | Panela | gr | 1000 | 48 | 111 | 159 | 14.500,00 | 2.305.500,00 | 14.600,00 | 2.321.400,00 | 14.800,00 | 2.353.200,00 |
| 40 | Papa, variedad cerosa, sabanera, sin cáscara, cruda | gr | 1000 | 29 | 84 | 113 | 18.500,00 | 2.090.500,00 | 19.000,00 | 2.147.000,00 | 19.300,00 | 2.180.900,00 |
| 41 | Pasta alimenticia, enriquecida, cruda | gr | 500 | 124 | 392 | 516 | 9.800,00 | 5.056.800,00 | 10.200,00 | 5.263.200,00 | 10.500,00 | 5.418.000,00 |
| 42 | Pasta para sopa | gr | 500 | - | - | - | 9.800,00 | - | 10.000,00 | - | 10.450,00 | - |
| 43 | Pepino cohombre, crudo | gr | 1000 | - | - | - | 15.000,00 | - | 16.200,00 | - | 16.500,00 | - |
| 44 | Pescado de cuero | gr | 1000 | 198 | 544 | 742 | 35.000,00 | 25.970.000,00 | 37.500,00 | 27.825.000,00 | 37.900,00 | 28.121.800,00 |
| 45 | Pescado de escama | gr | 1000 | 106 | 211 | 317 | 25.000,00 | 7.925.000,00 | 30.100,00 | 9.541.700,00 | 30.300,00 | 9.605.100,00 |
| 46 | Pimentón cheroso | gr | 1000 | 49 | 120 | 169 | 16.500,00 | 2.788.500,00 | 16.800,00 | 2.839.200,00 | 17.000,00 | 2.873.000,00 |
| 47 | Piña, cruda | gr | 1000 | - | - | - | 15.000,00 | - | 15.200,00 | - | 15.300,00 | - |
| 48 | Plátano hartón, maduro, crudo | gr | 1000 | 143 | 354 | 497 | 12.000,00 | 5.964.000,00 | 12.400,00 | 6.162.800,00 | 13.100,00 | 6.510.700,00 |
| 49 | Plátano hartón, verde, crudo | gr | 1000 | 111 | 231 | 342 | 10.000,00 | 3.420.000,00 | 12.300,00 | 4.206.600,00 | 13.200,00 | 4.514.400,00 |
| 50 | Pollo, entero | gr | 1000 | 163 | 468 | 631 | 35.000,00 | 22.085.000,00 | 39.500,00 | 24.924.500,00 | 40.000,00 | 25.240.000,00 |
| 51 | Pulpa de fruta de la región | gr | 1000 | 381 | 1.009 | 1.390 | 30.000,00 | 41.700.000,00 | 30.500,00 | 42.995.000,00 | 32.000,00 | 44.480.000,00 |
| 52 | Res, carne magra, cruda | gr | 1000 | 110 | 248 | 358 | 58.000,00 | 20.764.000,00 | 60.300,00 | 21.587.400,00 | 61.000,00 | 21.838.000,00 |
| 53 | Sal | gr | 1000 | 55 | 177 | 232 | 9.800,00 | 2.273.600,00 | 10.500,00 | 2.436.000,00 | 10.700,00 | 2.482.400,00 |
| 54 | Salchicha de cerdo y res, congelada | gr | 1000 | - | - | - | 25.000,00 | - | 28.000,00 | - | 28.500,00 | - |
| 55 | Salchicha de cerdo y res, enlatada | gr | 360 | 196 | 263 | 459 | 19.800,00 | 9.088.200,00 | 25.200,00 | 11.566.800,00 | 25.700,00 | 11.796.300,00 |
| 56 | Sandía, cruda | gr | 1000 | - | - | - | 10.500,00 | - | 12.450,00 | - | 12.600,00 | - |
| 57 | Sardinas, enlatadas en salsa de tomate | gr | 425 | 133 | 186 | 319 | 14.500,00 | 4.625.500,00 | 14.900,00 | 4.753.100,00 | 15.300,00 | 4.880.700,00 |
| 58 | Tomate, crudo | gr | 1000 | 130 | 314 | 444 | 19.800,00 | 8.791.200,00 | 20.100,00 | 8.924.400,00 | 20.500,00 | 9.102.000,00 |
| 59 | Yuca blanca, sin cáscara, cruda | gr | 1000 | 41 | 147 | 188 | 12.500,00 | 2.350.000,00 | 12.800,00 | 2.406.400,00 | 13.200,00 | 2.481.600,00 |



ESTUDIO DEL SECTOR

Dependencia: Secretaría de Educación Departamental

COLOMBIA



GOBERNACION DEL AMAZONAS

| | | | | | | | | | | | | |
|------------------|-------------------------------|----|------|----|-----|-----|-----------------------|-----------------------|-----------------------|--------------|-----------|--------------|
| 60 | Zanahoria, sin cáscara, cruda | gr | 1000 | 67 | 174 | 241 | 19.800,00 | 4.771.800,00 | 22.250,00 | 5.362.250,00 | 24.000,00 | 5.784.000,00 |
| SUBTOTAL: | | | | | | | 385.431.800,00 | 407.539.750,00 | 418.031.900,00 | | | |

| 2. IE RESIDENCIAS ESCOLARES SAN JOSE - PEDRERA | | | | | | PROVEEDOR 1 | PROVEEDOR 2 | PROVEEDOR 3 | | | | |
|--|--|---------------|-------|----------------------|------------------|-------------|-------------|---------------|-------------|---------------|-------------|---------------|
| ESTUDIANTES INTERNOS | | | 76 | ESTUDIANTES EXTERNOS | | 169 | | | | | | |
| N° | PRODUCTO | unidad medida | gr/ml | viveres Internos | viveres externos | Total | VR UNITARIO | VR TOTAL | VR UNITARIO | VR TOTAL | VR UNITARIO | VR TOTAL |
| 1 | Aceite de soya | ml | 900 | 659 | 699 | 1.358 | 14.800,00 | 20.098.400,00 | 15.500,00 | 21.049.000,00 | 15.600,00 | 21.184.800,00 |
| 2 | Ajo, crudo | gr | 1000 | 136 | 136 | 272 | 22.700,00 | 6.174.400,00 | 22.800,00 | 6.201.600,00 | 23.000,00 | 6.256.000,00 |
| 3 | Azazá, crudo | gr | 1000 | - | - | - | 20.200,00 | - | 20.500,00 | - | 20.700,00 | - |
| 4 | Arroz blanco, pulido, crudo | gr | 1000 | 2.217 | 1.988 | 4.205 | 11.100,00 | 46.675.500,00 | 12.000,00 | 50.460.000,00 | 12.100,00 | 50.880.500,00 |
| 5 | Atún lomos, enlatado en aceite | gr | 160 | 1.615 | - | 1.615 | 8.500,00 | 13.727.500,00 | 9.500,00 | 15.342.500,00 | 11.000,00 | 17.765.000,00 |
| 6 | Avena en hojuelas, precocida | gr | 1000 | 145 | 189 | 334 | 16.200,00 | 5.410.800,00 | 17.000,00 | 5.678.000,00 | 17.100,00 | 5.711.400,00 |
| 7 | Azúcar blanco, granulado | gr | 1000 | 557 | 656 | 1.213 | 10.100,00 | 12.251.300,00 | 11.000,00 | 13.343.000,00 | 11.100,00 | 13.464.300,00 |
| 8 | Banano común, crudo | gr | 1000 | - | - | - | 7.500,00 | - | 7.600,00 | - | 7.800,00 | - |
| 9 | Café tostado | gr | 500 | 189 | 87 | 276 | 35.400,00 | 9.770.400,00 | 36.100,00 | 9.963.600,00 | 36.200,00 | 9.991.200,00 |
| 10 | Calabresa | gr | 1000 | 352 | 153 | 505 | 35.500,00 | 17.927.500,00 | 38.000,00 | 19.190.000,00 | 38.100,00 | 19.240.500,00 |
| 11 | Carambolo, maduro, crudo | gr | 1000 | - | - | - | 14.300,00 | - | 14.500,00 | - | 14.700,00 | - |
| 12 | Carne de cerdo magra | gr | 1000 | 240 | 491 | 671 | 48.000,00 | 32.208.000,00 | 53.000,00 | 35.563.000,00 | 55.200,00 | 35.697.200,00 |
| 13 | Cebolla cabezona, cruda | gr | 1000 | 379 | 338 | 717 | 20.100,00 | 14.411.700,00 | 20.200,00 | 14.483.400,00 | 20.400,00 | 14.626.800,00 |
| 14 | Chocolate, en pastilla, con azúcar | gr | 400 | 163 | 254 | 417 | 18.000,00 | 7.506.000,00 | 19.000,00 | 7.923.000,00 | 19.800,00 | 8.256.600,00 |
| 15 | Cilantro | gr | 1000 | 47 | 43 | 90 | 20.200,00 | 1.818.000,00 | 20.500,00 | 1.845.000,00 | 20.700,00 | 1.863.000,00 |
| 16 | Color | gr | 55 | 658 | 1.045 | 1.703 | 2.000,00 | 3.406.000,00 | 2.300,00 | 3.916.900,00 | 2.400,00 | 4.087.200,00 |
| 17 | Copozú, crudo | gr | 1000 | - | - | - | 17.500,00 | - | 18.500,00 | - | 20.000,00 | - |
| 18 | Costilla de res | gr | 1000 | 107 | 237 | 344 | 48.000,00 | 16.512.000,00 | 49.000,00 | 16.856.000,00 | 49.200,00 | 16.924.800,00 |
| 19 | Fécula de maíz | gr | 1000 | 104 | 197 | 301 | 19.400,00 | 5.839.400,00 | 20.500,00 | 6.170.500,00 | 20.700,00 | 6.230.700,00 |
| 20 | Frijol blanco | gr | 1000 | 123 | - | 123 | 20.100,00 | 2.472.300,00 | 22.000,00 | 2.706.000,00 | 22.300,00 | 2.742.900,00 |
| 21 | Frijol cargamento rojo, crudo | gr | 1000 | 86 | 191 | 277 | 23.000,00 | 6.371.000,00 | 23.800,00 | 6.592.600,00 | 25.000,00 | 6.925.000,00 |
| 22 | Galleta de dulce y sal | gr | 441 | 218 | 92 | 310 | 14.900,00 | 4.619.000,00 | 15.300,00 | 4.743.000,00 | 15.400,00 | 4.774.000,00 |
| 23 | Galletas de leche sin relleno | gr | 216 | - | - | - | 9.800,00 | - | 10.000,00 | - | 10.300,00 | - |
| 24 | Galletas rellenas con crema | gr | 384 | 155 | 344 | 499 | 15.500,00 | 7.734.500,00 | 15.700,00 | 7.834.300,00 | 15.900,00 | 7.934.100,00 |
| 25 | Galletas saladas, tipo soda | gr | 300 | 517 | 1.150 | 1.667 | 8.700,00 | 14.502.900,00 | 8.800,00 | 14.669.600,00 | 9.000,00 | 15.003.000,00 |
| 26 | Galletas tipo queso y mantequilla | gr | 338 | 230 | 510 | 740 | 12.900,00 | 9.546.000,00 | 13.500,00 | 9.990.000,00 | 13.600,00 | 10.064.000,00 |
| 27 | Guayaba, madura, cruda | gr | 1000 | - | - | - | 14.200,00 | - | 14.700,00 | - | 14.900,00 | - |
| 28 | Habichuela, cruda | gr | 1000 | - | - | - | 17.800,00 | - | 18.100,00 | - | 18.200,00 | - |
| 29 | Harina de maíz blanco, precocida | gr | 500 | 437 | 531 | 968 | 7.100,00 | 6.872.800,00 | 7.800,00 | 7.550.400,00 | 8.100,00 | 7.840.800,00 |
| 30 | Harina de trigo fortificada | gr | 1000 | 348 | 431 | 779 | 11.900,00 | 9.270.100,00 | 12.300,00 | 9.581.700,00 | 12.500,00 | 9.737.500,00 |
| 31 | Harina de yuca Brava, Fariña o mandioca, cruda | gr | 1000 | 521 | 737 | 1.258 | 18.300,00 | 23.021.400,00 | 20.000,00 | 25.160.000,00 | 20.100,00 | 25.285.800,00 |
| 32 | Huevo de gallina, entero, crudo | gr | 55 | 10.595 | 9.802 | 20.397 | 1.600,00 | 32.635.200,00 | 1.800,00 | 36.714.600,00 | 1.900,00 | 38.754.300,00 |
| 33 | Leche de vaca, entera, en polvo | gr | 400 | 990 | 1.082 | 2.072 | 21.900,00 | 45.376.800,00 | 22.500,00 | 46.620.000,00 | 23.200,00 | 48.070.400,00 |



ESTUDIO DEL SECTOR

Dependencia: Secretaría de Educación Departamental

COLOMBIA



GOBERNACION DEL AMAZONAS

| | | | | | | | | | | | | |
|----------|---|----|------|-------|-------|-------|-------------|---------------|-------------|---------------|-----------|----------------|
| 34 | Lenteja común, cruda | gr | 1000 | 59 | 69 | 128 | 18.500,00 | 2.368.000,00 | 19.100,00 | 2.444.800,00 | 19.300,00 | 2.470.400,00 |
| 35 | Levadura seca | gr | 500 | 6 | 6 | 12 | 20.000,00 | 240.000,00 | 20.500,00 | 246.000,00 | 20.700,00 | 248.400,00 |
| 36 | Limón, crudo | gr | 1000 | 390 | 314 | 704 | 20.200,00 | 14.220.800,00 | 20.500,00 | 14.432.000,00 | 20.700,00 | 14.572.800,00 |
| 37 | Lulo, crudo | gr | 1000 | - | - | - | 16.400,00 | - | 17.000,00 | - | 17.500,00 | - |
| 38 | Mantequilla, con sal | gr | 1000 | 69 | 50 | 119 | 22.500,00 | 2.677.500,00 | 23.000,00 | 2.737.000,00 | 23.100,00 | 2.748.900,00 |
| 39 | Panela | gr | 1000 | 157 | 179 | 336 | 14.700,00 | 4.939.200,00 | 15.000,00 | 5.040.000,00 | 15.200,00 | 5.107.200,00 |
| 40 | Papa, variedad cerosa, sabanera, sin cáscara, cruda | gr | 1000 | 94 | 136 | 230 | 14.600,00 | 3.358.000,00 | 15.000,00 | 3.450.000,00 | 15.800,00 | 3.634.000,00 |
| 41 | Pasta alimenticia, enriquecida, cruda | gr | 500 | 408 | 636 | 1.044 | 8.800,00 | 9.187.200,00 | 9.300,00 | 9.709.200,00 | 9.800,00 | 10.231.200,00 |
| 42 | Pasta para sopa | gr | 500 | - | - | - | 8.700,00 | - | 9.000,00 | - | 9.100,00 | - |
| 43 | Pepino cohombro, crudo | gr | 1000 | - | - | - | 15.300,00 | - | 16.000,00 | - | 16.300,00 | - |
| 44 | Pescado de cuero | gr | 1000 | 653 | 884 | 1.537 | 36.000,00 | 55.332.000,00 | 36.500,00 | 56.100.500,00 | 36.600,00 | 56.254.200,00 |
| 45 | Pescado de escama | gr | 1000 | 350 | 343 | 693 | 25.400,00 | 17.602.200,00 | 25.700,00 | 17.810.100,00 | 26.000,00 | 18.018.000,00 |
| 46 | Pimentón cheroso | gr | 1000 | 162 | 195 | 357 | 15.200,00 | 5.426.400,00 | 15.500,00 | 5.533.500,00 | 15.900,00 | 5.676.300,00 |
| 47 | Piña, cruda | gr | 1000 | - | - | - | 11.600,00 | - | 11.800,00 | - | 12.000,00 | - |
| 48 | Plátano hartón, maduro, crudo | gr | 1000 | 471 | 575 | 1.046 | 10.200,00 | 10.669.200,00 | 11.000,00 | 11.506.000,00 | 12.800,00 | 13.388.800,00 |
| 49 | Plátano hartón, verde, crudo | gr | 1000 | 367 | 376 | 743 | 10.400,00 | 7.727.200,00 | 11.000,00 | 8.173.000,00 | 12.800,00 | 9.510.400,00 |
| 50 | Pollo, entero | gr | 1000 | 539 | 761 | 1.300 | 30.000,00 | 39.000.000,00 | 32.000,00 | 41.600.000,00 | 35.000,00 | 45.500.000,00 |
| 51 | Pulpa de fruta de la región | gr | 1000 | 1.258 | 1.640 | 2.898 | 33.000,00 | 95.634.000,00 | 33.500,00 | 97.083.000,00 | 35.000,00 | 101.430.000,00 |
| 52 | Res, carne magra, cruda | gr | 1000 | 362 | 403 | 765 | 59.000,00 | 45.135.000,00 | 59.100,00 | 45.211.500,00 | 59.300,00 | 45.364.500,00 |
| 53 | Sal | gr | 1000 | 181 | 288 | 469 | 10.100,00 | 4.736.900,00 | 10.300,00 | 4.830.700,00 | 10.500,00 | 4.924.500,00 |
| 54 | Salchicha de cerdo y res, congelada | gr | 1000 | - | - | - | 21.200,00 | - | 21.500,00 | - | 21.600,00 | - |
| 55 | Salchicha de cerdo y res, enlatada | gr | 360 | 646 | 428 | 1.074 | 18.400,00 | 19.761.600,00 | 23.000,00 | 24.702.000,00 | 24.000,00 | 25.776.000,00 |
| 56 | Sandía, cruda | gr | 1000 | - | - | - | 9.700,00 | - | 11.800,00 | - | 11.900,00 | - |
| 57 | Sardinas, enlatadas en salsa de tomate | gr | 425 | 439 | 303 | 742 | 12.000,00 | 8.904.000,00 | 13.000,00 | 9.646.000,00 | 14.500,00 | 10.759.000,00 |
| 58 | Tomate, crudo | gr | 1000 | 428 | 510 | 938 | 20.100,00 | 18.853.800,00 | 20.300,00 | 19.041.400,00 | 20.700,00 | 19.416.600,00 |
| 59 | Yuca blanca, sin cáscara, cruda | gr | 1000 | 134 | 238 | 372 | 10.500,00 | 3.906.000,00 | 11.000,00 | 4.092.000,00 | 12.900,00 | 4.798.800,00 |
| 60 | Zanahoria, sin cáscara, cruda | gr | 1000 | 221 | 282 | 503 | 20.300,00 | 10.210.900,00 | 21.000,00 | 10.563.000,00 | 22.000,00 | 11.066.000,00 |
| SUBTOTAL | | | | | | | 756.048.800 | 794.099.400 | 820.207.800 | | | |

| 3. IE RESIDENCIAS ESCOLARES SAN ANTONIO DE PADUA - MIRITI | | | | | | | PROVEEDOR 1 | PROVEEDOR 2 | PROVEEDOR 3 | | | |
|---|----------------------------------|----------------|----------------------|------------------|------------------|-------|-------------|---------------|-------------|---------------|-------------|---------------|
| ESTUDIANTES INTERNOS | | | ESTUDIANTES EXTERNOS | | | Total | VR UNITARIO | VR TOTAL | VR UNITARIO | VR TOTAL | VR UNITARIO | VR TOTAL |
| N° | PRODUCTO | unid ad medida | gr/ml | viveres Internos | viveres externos | Total | | | | | | |
| 1 | Acelte de soya | ml | 900 | 797 | 282 | 1.079 | 17.500,00 | 18.882.500,00 | 17.600,00 | 18.990.400,00 | 17.700,00 | 19.098.300,00 |
| 2 | Ajo, crudo | gr | 1000 | 165 | 55 | 220 | 32.500,00 | 7.150.000,00 | 33.000,00 | 7.260.000,00 | 33.100,00 | 7.282.000,00 |
| 3 | Arazá, crudo | gr | 1000 | - | - | - | 16.900,00 | - | 17.100,00 | - | 17.200,00 | - |
| 4 | Arroz blanco, pulido, crudo | gr | 1000 | 2.683 | 800 | 3.483 | 14.800,00 | 51.548.400,00 | 15.800,00 | 55.031.400,00 | 15.900,00 | 55.379.700,00 |
| 5 | Atún lomitos, enlatado en aceite | gr | 160 | 1.955 | - | 1.955 | 9.700,00 | 18.963.500,00 | 10.100,00 | 19.745.500,00 | 11.700,00 | 22.873.500,00 |
| 6 | Avena en hojuelas, precocida | gr | 1000 | 175 | 76 | 251 | 18.000,00 | 4.518.000,00 | 18.500,00 | 4.643.500,00 | 18.600,00 | 4.668.600,00 |

Calle 10 N° 10-77 Teléfonos: 098 592 4624
 Página Web: www.amazonas.gov.co
 Correo Electrónico: educacion@amazonas.gov.co



ESTUDIO DEL SECTOR

Dependencia: Secretaría de Educación Departamental

COLOMBIA



GOBERNACION DEL AMAZONAS

| | | | | | | | | | | | | |
|----|---|----|------|--------|-------|--------|-----------|---------------|-----------|---------------|-----------|---------------|
| 7 | Azúcar blanco, granulado | gr | 1000 | 674 | 264 | 938 | 12.800,00 | 12.006.400,00 | 13.000,00 | 12.194.000,00 | 13.100,00 | 12.287.800,00 |
| 8 | Banano común, crudo | gr | 1000 | - | - | - | 7.700,00 | - | 8.000,00 | - | 9.000,00 | - |
| 9 | Café tostado | gr | 500 | 229 | 35 | 264 | 36.900,00 | 9.741.600,00 | 38.000,00 | 10.032.000,00 | 38.100,00 | 10.058.400,00 |
| 10 | Calabresa | gr | 1000 | 426 | 62 | 488 | 38.700,00 | 18.885.600,00 | 39.000,00 | 19.032.000,00 | 42.000,00 | 20.495.000,00 |
| 11 | Carambolo, maduro, crudo | gr | 1000 | - | - | - | 15.200,00 | - | 15.500,00 | - | 15.800,00 | - |
| 12 | Carne de cerdo magra | gr | 1000 | 290 | 174 | 464 | 53.600,00 | 24.870.400,00 | 56.000,00 | 25.984.000,00 | 56.100,00 | 26.030.400,00 |
| 13 | Cebolla cabezona, cruda | gr | 1000 | 459 | 136 | 595 | 20.800,00 | 12.376.000,00 | 20.900,00 | 12.485.500,00 | 21.100,00 | 12.554.500,00 |
| 14 | Chocolate, en pastilla, con azúcar | gr | 400 | 197 | 102 | 299 | 19.000,00 | 5.681.000,00 | 21.000,00 | 6.279.000,00 | 21.200,00 | 6.338.800,00 |
| 15 | Cilantro | gr | 1000 | 57 | 18 | 75 | 20.500,00 | 1.537.500,00 | 20.600,00 | 1.545.000,00 | 20.900,00 | 1.567.500,00 |
| 16 | Color | gr | 55 | 797 | 421 | 1.218 | 2.100,00 | 2.557.800,00 | 2.200,00 | 2.679.600,00 | 2.500,00 | 3.045.000,00 |
| 17 | Copoazú, crudo | gr | 1000 | - | - | - | 17.200,00 | - | 20.000,00 | - | 20.500,00 | - |
| 18 | Costilla de res | gr | 1000 | 129 | 95 | 224 | 48.300,00 | 10.819.200,00 | 55.000,00 | 12.320.000,00 | 55.200,00 | 12.364.800,00 |
| 19 | Fécula de maíz | gr | 1000 | 126 | 80 | 206 | 20.100,00 | 4.140.600,00 | 21.000,00 | 4.326.000,00 | 21.200,00 | 4.367.200,00 |
| 20 | Frijol blanco | gr | 1000 | 149 | - | 149 | 25.300,00 | 3.769.700,00 | 25.500,00 | 3.799.500,00 | 25.700,00 | 3.829.300,00 |
| 21 | Frijol cargamanto rojo, crudo | gr | 1000 | 104 | 77 | 181 | 29.000,00 | 5.249.000,00 | 29.200,00 | 5.285.200,00 | 29.700,00 | 5.375.700,00 |
| 22 | Galleta de dulce y sal | gr | 441 | 263 | 38 | 301 | 16.100,00 | 4.846.100,00 | 16.300,00 | 4.906.300,00 | 16.700,00 | 5.026.700,00 |
| 23 | Galletas de leche sin relleno | gr | 216 | - | - | - | 10.100,00 | - | 10.500,00 | - | 10.800,00 | - |
| 24 | Galletas rellenas con crema | gr | 384 | 187 | 139 | 326 | 15.200,00 | 4.955.200,00 | 15.300,00 | 4.987.800,00 | 15.700,00 | 5.118.200,00 |
| 25 | Galletas saladas, tipo soda | gr | 300 | 626 | 463 | 1.089 | 12.000,00 | 13.068.000,00 | 12.200,00 | 13.285.800,00 | 12.500,00 | 13.612.500,00 |
| 26 | Galletas tipo queso y mantequilla | gr | 338 | 278 | 206 | 484 | 9.500,00 | 4.598.000,00 | 14.000,00 | 6.776.000,00 | 14.600,00 | 7.065.400,00 |
| 27 | Guayaba, madura, cruda | gr | 1000 | - | - | - | 14.200,00 | - | 14.700,00 | - | 15.500,00 | - |
| 28 | Habichuela, cruda | gr | 1000 | - | - | - | 19.000,00 | - | 20.000,00 | - | 20.300,00 | - |
| 29 | Harina de maíz blanco, precocida | gr | 500 | 529 | 214 | 743 | 9.000,00 | 6.687.000,00 | 9.300,00 | 6.909.900,00 | 9.500,00 | 7.058.500,00 |
| 30 | Harina de trigo fortificada | gr | 1000 | 421 | 174 | 595 | 14.600,00 | 8.687.000,00 | 16.500,00 | 9.817.500,00 | 16.600,00 | 9.877.000,00 |
| 31 | Harina de yuca Brava, Farifla o mandioca, cruda | gr | 1000 | 631 | 297 | 928 | 18.600,00 | 17.260.800,00 | 20.000,00 | 18.560.000,00 | 20.100,00 | 18.652.800,00 |
| 32 | Huevo de gallina, entero, crudo | gr | 55 | 12.825 | 3.944 | 16.769 | 1.800,00 | 30.184.200,00 | 1.850,00 | 31.022.650,00 | 1.950,00 | 32.699.550,00 |
| 33 | Leche de vaca, entera, en polvo | gr | 400 | 1.199 | 436 | 1.635 | 24.200,00 | 39.567.000,00 | 24.500,00 | 40.057.500,00 | 24.600,00 | 40.221.000,00 |
| 34 | Lenteja común, cruda | gr | 1000 | 71 | 28 | 99 | 19.200,00 | 1.900.800,00 | 19.800,00 | 1.960.200,00 | 19.900,00 | 1.970.100,00 |
| 35 | Levadura seca | gr | 500 | 7 | 3 | 10 | 20.150,00 | 201.500,00 | 20.300,00 | 203.000,00 | 20.800,00 | 208.000,00 |
| 36 | Limón, crudo | gr | 1000 | 472 | 127 | 599 | 20.200,00 | 12.099.800,00 | 21.000,00 | 12.579.000,00 | 21.100,00 | 12.638.900,00 |
| 37 | Lulo, crudo | gr | 1000 | - | - | - | 16.600,00 | - | 18.000,00 | - | 18.200,00 | - |
| 38 | Mantequilla, con sal | gr | 1000 | 83 | 20 | 103 | 24.800,00 | 2.554.400,00 | 25.500,00 | 2.626.500,00 | 25.700,00 | 2.647.100,00 |
| 39 | Panela | gr | 1000 | 190 | 72 | 262 | 14.700,00 | 3.851.400,00 | 20.000,00 | 5.240.000,00 | 20.100,00 | 5.266.200,00 |
| 40 | Papa, variedad cerosa, sabanera, sin cáscara, cruda | gr | 1000 | 114 | 55 | 169 | 18.600,00 | 3.143.400,00 | 19.000,00 | 3.211.000,00 | 19.800,00 | 3.346.200,00 |
| 41 | Pasta alimenticia, enriquecida, cruda | gr | 500 | 494 | 256 | 750 | 10.100,00 | 7.575.000,00 | 11.200,00 | 8.400.000,00 | 11.300,00 | 8.475.000,00 |
| 42 | Pasta para sopa | gr | 500 | - | - | - | 10.500,00 | - | 11.000,00 | - | 11.100,00 | - |
| 43 | Pepino cohombro, crudo | gr | 1000 | - | - | - | 15.300,00 | - | 15.500,00 | - | 15.800,00 | - |
| 44 | Pescado de cuero | gr | 1000 | 790 | 356 | 1.146 | 30.500,00 | 34.953.000,00 | 31.000,00 | 35.526.000,00 | 32.000,00 | 36.672.000,00 |



ESTUDIO DEL SECTOR

Dependencia: Secretaría de Educación Departamental

COLOMBIA



GOBERNACION DEL AMAZONAS

| Nº | PRODUCTO | unid | ad | med | da | gr/ml | viveres | viveres | Total | VR | VR TOTAL | VR | VR TOTAL | VR | VR TOTAL |
|----------|---|------|------|-----|----|-------|---------|---------|-------|-------------|---------------|-------------|---------------|-------------|---------------|
| 45 | Pescado de escama | gr | 1000 | | | | 424 | 138 | 562 | 25.700,00 | 14.443.400,00 | 26.000,00 | 14.612.000,00 | 26.450,00 | 14.864.900,00 |
| 46 | Pimentón cheroso | gr | 1000 | | | | 195 | 79 | 274 | 15.700,00 | 4.301.800,00 | 16.000,00 | 4.384.000,00 | 16.200,00 | 4.438.800,00 |
| 47 | Piña, cruda | gr | 1000 | | | | | | | 11.500,00 | | 12.500,00 | | 12.600,00 | |
| 48 | Plátano hartón, maduro, crudo | gr | 1000 | | | | 570 | 232 | 802 | 11.500,00 | 9.223.000,00 | 12.100,00 | 9.704.200,00 | 12.500,00 | 10.025.000,00 |
| 49 | Plátano hartón, verde, crudo | gr | 1000 | | | | 444 | 151 | 595 | 11.800,00 | 7.021.600,00 | 12.100,00 | 7.199.500,00 | 12.500,00 | 7.437.500,00 |
| 50 | Pollo, entero | gr | 1000 | | | | 652 | 306 | 958 | 40.000,00 | 38.320.000,00 | 45.000,00 | 43.110.000,00 | 45.500,00 | 43.589.000,00 |
| 51 | Pulpa de fruta de la región | gr | 1000 | | | | 1.523 | 660 | 2.183 | 33.000,00 | 72.039.000,00 | 33.200,00 | 72.475.600,00 | 33.500,00 | 73.130.500,00 |
| 52 | Res, carne magra, cruda | gr | 1000 | | | | 438 | 162 | 600 | 62.000,00 | 37.200.000,00 | 66.000,00 | 39.600.000,00 | 67.000,00 | 40.200.000,00 |
| 53 | Sal | gr | 1000 | | | | 219 | 116 | 335 | 10.000,00 | 3.350.000,00 | 10.500,00 | 3.517.500,00 | 11.000,00 | 3.685.000,00 |
| 54 | Salchicha de cerdo y res, congelada | gr | 1000 | | | | | | | 21.800,00 | | 22.300,00 | | 22.500,00 | |
| 55 | Salchicha de cerdo y res, enlatada | gr | 360 | | | | 782 | 172 | 954 | 20.000,00 | 19.080.000,00 | 25.000,00 | 23.850.000,00 | 25.300,00 | 24.136.200,00 |
| 56 | Sandia, cruda | gr | 1000 | | | | | | | 10.000,00 | | 13.000,00 | | 13.200,00 | |
| 57 | Sardinias, enlatadas en salsa de tomate | gr | 425 | | | | 531 | 122 | 653 | 14.000,00 | 9.142.000,00 | 14.500,00 | 9.468.500,00 | 15.200,00 | 9.925.600,00 |
| 58 | Tomate, crudo | gr | 1000 | | | | 518 | 205 | 723 | 20.000,00 | 14.460.000,00 | 20.100,00 | 14.532.300,00 | 20.300,00 | 14.676.900,00 |
| 59 | Yuca blanca, sin cáscara, cruda | gr | 1000 | | | | 163 | 96 | 259 | 11.300,00 | 2.926.700,00 | 12.100,00 | 3.139.900,00 | 12.800,00 | 3.315.200,00 |
| 60 | Zanahoria, sin cáscara, cruda | gr | 1000 | | | | 258 | 114 | 382 | 20.100,00 | 7.678.200,00 | 21.500,00 | 8.213.000,00 | 24.100,00 | 9.206.200,00 |
| SUBTOTAL | | | | | | | | | | 648.014.900 | | 681.452.250 | | 696.804.450 | |

| 4. IE RESIDENCIAS ESCOLARES SAN RAFAEL DEL CARAPARANA - ENCANTO | | | | | | PROVEEDOR 1 | PROVEEDOR 2 | PROVEEDOR 3 | | | | |
|---|------------------------------------|----|----------------------|-------|-------|-------------|-------------|---------------|-----------|---------------|-----------|---------------|
| ESTUDIANTES INTERNOS | | | ESTUDIANTES EXTERNOS | | | VR UNITARIO | VR TOTAL | VR UNITARIO | VR TOTAL | VR UNITARIO | VR TOTAL | |
| 1 | Aceite de soya | ml | 900 | 988 | 480 | 1.468 | 11.900,00 | 17.469.200,00 | 12.200,00 | 17.909.600,00 | 12.300,00 | 18.056.400,00 |
| 2 | Ajo, crudo | gr | 1000 | 204 | 94 | 298 | 30.000,00 | 8.940.000,00 | 29.300,00 | 8.731.400,00 | 31.000,00 | 9.238.000,00 |
| 3 | Arazá, crudo | gr | 1000 | | | | 17.100,00 | | 17.200,00 | | 17.300,00 | |
| 4 | Arroz blanco, pulido, crudo | gr | 1000 | 3.325 | 1.365 | 4.690 | 9.100,00 | 42.679.000,00 | 9.300,00 | 43.617.000,00 | 9.700,00 | 45.493.000,00 |
| 5 | Atún lomitos, enlatado en aceite | gr | 160 | 2.423 | | 2.423 | 8.200,00 | 19.868.600,00 | 9.100,00 | 22.049.300,00 | 9.400,00 | 22.776.200,00 |
| 6 | Avena en hojuelas, precocida | gr | 1000 | 217 | 130 | 347 | 15.500,00 | 5.378.500,00 | 16.100,00 | 5.586.700,00 | 16.200,00 | 5.621.400,00 |
| 7 | Azúcar blanco, granulado | gr | 1000 | 835 | 450 | 1.285 | 9.100,00 | 11.693.500,00 | 9.500,00 | 12.207.500,00 | 9.600,00 | 12.336.000,00 |
| 8 | Bañano común, crudo | gr | 1000 | | | | 7.800,00 | | 7.900,00 | | 8.600,00 | |
| 9 | Café tostado | gr | 500 | 283 | 60 | 343 | 38.000,00 | 13.034.000,00 | 42.000,00 | 14.406.000,00 | 43.000,00 | 14.749.000,00 |
| 10 | Calabresa | gr | 1000 | 527 | 105 | 632 | 36.000,00 | 22.752.000,00 | 38.100,00 | 24.079.200,00 | 40.200,00 | 25.406.400,00 |
| 11 | Carambolo, maduro, crudo | gr | 1000 | | | | 14.800,00 | | 15.000,00 | | 15.500,00 | |
| 12 | Carne de cerdo magra | gr | 1000 | 360 | 296 | 656 | 50.000,00 | 32.800.000,00 | 55.000,00 | 36.080.000,00 | 56.000,00 | 36.736.000,00 |
| 13 | Cebolla cabezona, cruda | gr | 1000 | 568 | 232 | 800 | 19.000,00 | 15.200.000,00 | 19.200,00 | 15.350.000,00 | 20.100,00 | 16.080.000,00 |
| 14 | Chocolate, en pastilla, con azúcar | gr | 400 | 244 | 174 | 418 | 17.800,00 | 7.440.400,00 | 18.400,00 | 7.691.200,00 | 18.500,00 | 7.733.000,00 |
| 15 | Cilantro | gr | 1000 | 71 | 30 | 101 | 21.200,00 | 2.141.200,00 | 21.400,00 | 2.161.400,00 | 21.700,00 | 2.191.700,00 |
| 16 | Color | gr | 55 | 987 | 718 | 1.705 | 2.100,00 | 3.580.500,00 | 2.200,00 | 3.751.000,00 | 2.300,00 | 3.921.500,00 |
| 17 | Copoazú, crudo | gr | 1000 | | | | 18.100,00 | | 19.300,00 | | 19.500,00 | |
| 18 | Costilla de res | gr | 1000 | 160 | 163 | 323 | 48.000,00 | 15.504.000,00 | 52.000,00 | 16.796.000,00 | 52.300,00 | 16.892.900,00 |

Calle 10 N° 10-77 Teléfonos: 098 592 4624.
 Página Web: www.amazonas.gov.co
 Correo Electrónico: educacion@amazonas.gov.co



ESTUDIO DEL SECTOR

Dependencia: Secretaría de Educación Departamental

COLOMBIA



GOBERNACION DEL AMAZONAS

| | | | | | | | | | | | | |
|----|---|----|------|--------|-------|--------|-----------|---------------|-----------|---------------|-----------|---------------|
| 19 | Fécula de maíz | gr | 1000 | 156 | 136 | 292 | 21.200,00 | 6.190.400,00 | 21.300,00 | 6.219.600,00 | 21.500,00 | 6.278.000,00 |
| 20 | Frijol blanco | gr | 1000 | 185 | | 185 | 18.800,00 | 3.478.000,00 | 23.200,00 | 4.292.000,00 | 23.400,00 | 4.329.000,00 |
| 21 | Frijol cargamento rojo, crudo | gr | 1000 | 129 | 131 | 260 | 20.500,00 | 5.330.000,00 | 25.200,00 | 6.552.000,00 | 25.300,00 | 6.578.000,00 |
| 22 | Galleta de dulce y sal | gr | 441 | 326 | 64 | 390 | 13.500,00 | 5.265.000,00 | 15.600,00 | 6.084.000,00 | 15.700,00 | 6.123.000,00 |
| 23 | Galletas de leche sin relleno | gr | 216 | | | | 9.800,00 | | 10.100,00 | | 10.300,00 | |
| 24 | Galletas rellenas con crema | gr | 384 | 232 | 236 | 468 | 14.500,00 | 6.786.000,00 | 15.200,00 | 7.113.600,00 | 15.300,00 | 7.160.400,00 |
| 25 | Galletas saladas, tipo soda | gr | 300 | 776 | 789 | 1.565 | 7.900,00 | 12.363.500,00 | 8.600,00 | 13.459.000,00 | 9.500,00 | 14.867.500,00 |
| 26 | Galletas tipo queso y mantequilla | gr | 338 | 345 | 351 | 696 | 12.100,00 | 8.421.600,00 | 15.200,00 | 10.579.200,00 | 16.700,00 | 11.623.200,00 |
| 27 | Guayaba, madura, cruda | gr | 1000 | | | | 14.200,00 | | 14.300,00 | | 15.100,00 | |
| 28 | Habichuela, cruda | gr | 1000 | | | | 17.200,00 | | 17.900,00 | | 18.100,00 | |
| 29 | Harina de maíz blanco, precocida | gr | 500 | 655 | 365 | 1.020 | 6.200,00 | 6.324.000,00 | 7.250,00 | 7.395.000,00 | 8.400,00 | 8.568.000,00 |
| 30 | Harina de trigo fortificada | gr | 1000 | 521 | 296 | 817 | 12.100,00 | 9.885.700,00 | 12.500,00 | 10.212.500,00 | 13.200,00 | 10.784.400,00 |
| 31 | Harina de yuca Brava, Farfala o mandioca, cruda | gr | 1000 | 781 | 506 | 1.287 | 18.300,00 | 23.552.100,00 | 18.400,00 | 23.680.800,00 | 18.500,00 | 23.809.500,00 |
| 32 | Huevo de gallina, entero, crudo | gr | 55 | 15.892 | 6.728 | 22.620 | 1.500,00 | 33.930.000,00 | 1.500,00 | 33.930.000,00 | 1.600,00 | 36.392.000,00 |
| 33 | Leche de vaca, entera, en polvo | gr | 400 | 1.485 | 743 | 2.228 | 21.000,00 | 46.788.000,00 | 21.400,00 | 47.679.200,00 | 21.800,00 | 48.570.400,00 |
| 34 | Lenteja común, cruda | gr | 1000 | 88 | 47 | 135 | 18.200,00 | 2.457.000,00 | 19.600,00 | 2.646.000,00 | 19.700,00 | 2.659.500,00 |
| 35 | Levadura seca | gr | 500 | 8 | 4 | 12 | 19.100,00 | 229.200,00 | 19.200,00 | 230.400,00 | 19.500,00 | 234.000,00 |
| 36 | Limón, crudo | gr | 1000 | 584 | 216 | 800 | 20.200,00 | 16.160.000,00 | 20.300,00 | 16.240.000,00 | 20.400,00 | 16.320.000,00 |
| 37 | Lulo, crudo | gr | 1000 | | | | 17.200,00 | | 17.500,00 | | 17.600,00 | |
| 38 | Mantequilla, con sal | gr | 1000 | 103 | 34 | 137 | 20.600,00 | 2.822.200,00 | 21.700,00 | 2.972.900,00 | 21.800,00 | 2.986.600,00 |
| 39 | Panela | gr | 1000 | 235 | 123 | 358 | 12.300,00 | 4.403.400,00 | 14.200,00 | 5.083.600,00 | 16.300,00 | 5.835.400,00 |
| 40 | Papa, variedad cerosa; sabanera, sin cáscara, cruda | gr | 1000 | 141 | 94 | 235 | 12.500,00 | 2.937.500,00 | 18.200,00 | 4.277.000,00 | 17.500,00 | 4.112.500,00 |
| 41 | Pasta alimenticia; enriquecida, cruda | gr | 500 | 612 | 437 | 1.049 | 7.400,00 | 7.762.600,00 | 8.500,00 | 8.916.500,00 | 8.600,00 | 9.021.400,00 |
| 42 | Pasta para sopa | gr | 500 | | | | 7.500,00 | | 8.200,00 | | 7.900,00 | |
| 43 | Peplino cohombro, crudo | gr | 1000 | | | | 15.500,00 | | 16.000,00 | | 15.400,00 | |
| 44 | Pescado de cuero | gr | 1000 | 979 | 607 | 1.586 | 36.000,00 | 57.096.000,00 | 36.500,00 | 57.889.000,00 | 37.600,00 | 59.633.600,00 |
| 45 | Pescado de escama | gr | 1000 | 525 | 236 | 761 | 28.000,00 | 21.308.000,00 | 31.000,00 | 23.591.000,00 | 29.500,00 | 22.449.500,00 |
| 46 | Pimentón cheroso | gr | 1000 | 242 | 134 | 376 | 17.000,00 | 6.392.000,00 | 17.100,00 | 6.429.600,00 | 17.300,00 | 6.504.800,00 |
| 47 | Piña, cruda | gr | 1000 | | | | 11.200,00 | | 12.600,00 | | 11.900,00 | |
| 48 | Plátano hartón, maduro, crudo | gr | 1000 | 706 | 395 | 1.101 | 10.300,00 | 11.340.300,00 | 12.100,00 | 13.322.100,00 | 12.300,00 | 13.542.300,00 |
| 49 | Plátano hartón, verde, crudo | gr | 1000 | 550 | 258 | 808 | 10.500,00 | 8.484.000,00 | 11.900,00 | 9.615.200,00 | 12.300,00 | 9.998.400,00 |
| 50 | Pollo, entero | gr | 1000 | 808 | 522 | 1.330 | 40.000,00 | 53.200.000,00 | 41.000,00 | 54.530.000,00 | 42.000,00 | 55.860.000,00 |
| 51 | Pulpa de fruta de la región | gr | 1000 | 1.887 | 1.126 | 3.013 | 16.200,00 | 48.810.600,00 | 18.100,00 | 54.535.300,00 | 17.500,00 | 52.727.500,00 |
| 52 | Res, carne magra, cruda | gr | 1000 | 543 | 277 | 820 | 58.000,00 | 47.560.000,00 | 59.000,00 | 48.380.000,00 | 61.000,00 | 50.020.000,00 |
| 53 | Sal | gr | 1000 | 272 | 198 | 470 | 8.700,00 | 4.089.000,00 | 8.900,00 | 4.183.000,00 | 9.100,00 | 4.277.000,00 |
| 54 | Salchicha de cerdo y res, congelada | gr | 1000 | | | | 20.100,00 | | 19.500,00 | | 18.500,00 | |
| 55 | Salchicha de cerdo y res, enlatada | gr | 360 | 969 | 294 | 1.263 | 18.200,00 | 22.986.600,00 | 21.300,00 | 26.901.900,00 | 20.700,00 | 26.144.100,00 |
| 56 | Sandía, cruda | gr | 1000 | | | | 10.200,00 | | 12.300,00 | | 11.000,00 | |



ESTUDIO DEL SECTOR

Dependencia: Secretaría de Educación Departamental

COLOMBIA



GOBERNACION DEL AMAZONAS

| | | | | | | | | | | | | |
|-----------------|--|----|------|-----|-----|-----|-----------|--------------------|-----------|--------------------|-----------|--------------------|
| 57 | Sardinás, enlatadas en salsa de tomate | gr | 425 | 658 | 208 | 866 | 10.900,00 | 9.439.400,00 | 11.200,00 | 9.699.200,00 | 13.000,00 | 11.258.000,00 |
| 58 | Tomate, crudo | gr | 1000 | 642 | 350 | 992 | 20.100,00 | 19.939.200,00 | 20.400,00 | 20.236.800,00 | 20.700,00 | 20.534.400,00 |
| 59 | Yuca blanca, sin cáscara, cruda | gr | 1000 | 201 | 163 | 364 | 10.200,00 | 3.712.800,00 | 12.000,00 | 4.368.000,00 | 11.800,00 | 4.295.200,00 |
| 60 | Zanahoria, sin cáscara, cruda | gr | 1000 | 332 | 194 | 526 | 18.800,00 | 9.888.800,00 | 18.800,00 | 9.888.800,00 | 19.700,00 | 10.362.200,00 |
| SUBTOTAL | | | | | | | | 747.813.800 | | 791.559.500 | | 810.831.300 |

| 5. IE RESIDENCIAS ESCOLARES CASA DE CONOCIMIENTO - CHORRERA | | | | | | PROVEEDOR 1 | PROVEEDOR 2 | PROVEEDOR 3 | | | | |
|---|------------------------------------|---------------|----------------------|------------------|------------------|-------------|-------------|---------------|-------------|---------------|-------------|---------------|
| ESTUDIANTES INTERNOS | | | ESTUDIANTES EXTERNOS | | | Total | VR UNITARIO | VR TOTAL | VR UNITARIO | VR TOTAL | VR UNITARIO | VR TOTAL |
| Nº | PRODUCTO | Unidad medida | gr/ml | viveres Internos | viveres externos | | | | | | | |
| 1 | Aceite de soya | ml | 900 | 486 | 654 | 1.140 | 11.500,00 | 13.110.000,00 | 11.900,00 | 13.566.000,00 | 12.600,00 | 14.364.000,00 |
| 2 | Ajo, crudo | gr | 1000 | 101 | 127 | 228 | 28.000,00 | 6.384.000,00 | 28.900,00 | 6.589.200,00 | 29.800,00 | 6.794.400,00 |
| 3 | Arazá, crudo | gr | 1000 | - | - | - | 16.600,00 | - | 17.300,00 | - | 17.400,00 | - |
| 4 | Arroz blanco, pulido, crudo | gr | 1000 | 1.633 | 1.859 | 3.492 | 8.800,00 | 30.729.600,00 | 8.800,00 | 30.729.600,00 | 9.600,00 | 33.523.200,00 |
| 5 | Atún lómitos, enlatado en aceite | gr | 160 | 1.190 | - | 1.190 | 7.900,00 | 9.401.000,00 | 8.750,00 | 10.412.500,00 | 10.300,00 | 12.257.000,00 |
| 6 | Avena en hojuelas, precocida | gr | 1000 | 107 | 177 | 284 | 15.200,00 | 4.316.800,00 | 16.700,00 | 4.742.800,00 | 17.200,00 | 4.884.800,00 |
| 7 | Azúcar blanco, granulado | gr | 1000 | 410 | 613 | 1.023 | 8.800,00 | 9.002.400,00 | 9.900,00 | 10.127.700,00 | 10.500,00 | 10.741.500,00 |
| 8 | Banano común, crudo | gr | 1000 | - | - | - | 7.200,00 | - | 7.500,00 | - | 8.600,00 | - |
| 9 | Café tostado | gr | 500 | 139 | 81 | 220 | 35.000,00 | 7.700.000,00 | 36.400,00 | 8.008.000,00 | 36.500,00 | 8.030.000,00 |
| 10 | Calabresa | gr | 1000 | 259 | 143 | 402 | 38.000,00 | 15.276.000,00 | 38.900,00 | 15.637.800,00 | 40.500,00 | 16.281.000,00 |
| 11 | Carambolo, maduro, crudo | gr | 1000 | - | - | - | 14.200,00 | - | 14.700,00 | - | 16.200,00 | - |
| 12 | Carne de cerdo magra | gr | 1000 | 177 | 403 | 580 | 45.000,00 | 26.100.000,00 | 49.300,00 | 28.594.000,00 | 48.500,00 | 28.130.000,00 |
| 13 | Cebolla cabezona, cruda | gr | 1000 | 279 | 316 | 595 | 19.800,00 | 11.781.000,00 | 20.000,00 | 11.900.000,00 | 19.600,00 | 11.781.000,00 |
| 14 | Chocolate, en pastilla, con azúcar | gr | 400 | 120 | 237 | 357 | 17.500,00 | 6.247.500,00 | 18.300,00 | 6.533.100,00 | 18.100,00 | 6.461.700,00 |
| 15 | Cilantro | gr | 1000 | 35 | 40 | 75 | 20.000,00 | 1.500.000,00 | 21.500,00 | 1.612.500,00 | 20.300,00 | 1.522.500,00 |
| 16 | Color | gr | 55 | 485 | 977 | 1.462 | 1.800,00 | 2.631.600,00 | 2.200,00 | 3.216.400,00 | 1.900,00 | 2.777.800,00 |
| 17 | Copoazú, crudo | gr | 1000 | - | - | - | 17.200,00 | - | 18.100,00 | - | 18.600,00 | - |
| 18 | Costilla de res | gr | 1000 | 79 | 221 | 300 | 46.000,00 | 13.800.000,00 | 49.300,00 | 14.790.000,00 | 50.800,00 | 15.240.000,00 |
| 19 | Fécula de maíz | gr | 1000 | 77 | 185 | 262 | 19.000,00 | 4.978.000,00 | 20.050,00 | 5.253.100,00 | 20.100,00 | 5.266.200,00 |
| 20 | Frijol blanco | gr | 1000 | 91 | - | 91 | 18.500,00 | 1.683.500,00 | 21.900,00 | 1.992.900,00 | 20.000,00 | 1.820.000,00 |
| 21 | Frijol cargamento rojo, crudo | gr | 1000 | 63 | 178 | 241 | 19.500,00 | 4.699.500,00 | 24.000,00 | 5.784.000,00 | 22.000,00 | 5.302.000,00 |
| 22 | Galleta de dulce y sal | gr | 441 | 160 | 86 | 246 | 19.300,00 | 3.271.800,00 | 14.600,00 | 3.591.600,00 | 14.700,00 | 3.616.200,00 |
| 23 | Galletas de leche sin relleno | gr | 216 | - | - | - | 9.600,00 | - | 10.200,00 | - | 10.100,00 | - |
| 24 | Galletas rellenas con crema | gr | 384 | 114 | 321 | 435 | 14.500,00 | 6.307.500,00 | 15.200,00 | 6.612.000,00 | 14.500,00 | 6.307.500,00 |
| 25 | Galletas saladas, tipo soda | gr | 300 | 381 | 1.075 | 1.456 | 8.100,00 | 11.793.600,00 | 8.500,00 | 12.376.000,00 | 9.100,00 | 13.249.600,00 |
| 26 | Galletas tipo queso y mantequilla | gr | 338 | 169 | 477 | 646 | 19.500,00 | 8.721.000,00 | 14.700,00 | 9.496.200,00 | 14.800,00 | 9.560.800,00 |
| 27 | Guayaba, madura, cruda | gr | 1000 | - | - | - | 14.100,00 | - | 13.500,00 | - | 14.500,00 | - |
| 28 | Habichuela, cruda | gr | 1000 | - | - | - | 17.200,00 | - | 17.900,00 | - | 17.950,00 | - |
| 29 | Harina de maíz blanco, precocida | gr | 500 | 322 | 497 | 819 | 5.800,00 | 4.750.200,00 | 7.100,00 | 5.814.900,00 | 7.400,00 | 6.060.600,00 |
| 30 | Harina de trigo fortificada | gr | 1000 | 256 | 403 | 659 | 11.200,00 | 7.380.800,00 | 11.500,00 | 7.578.500,00 | 12.500,00 | 8.237.500,00 |



ESTUDIO DEL SECTOR

Dependencia: Secretaría de Educación Departamental

COLOMBIA



GOBERNACION DEL AMAZONAS

| Nº | PRODUCTO | unid ad medida | gr/ml | viveros Internos | viveros externos | Total | VR UNITARIO | VR TOTAL | VR UNITARIO | VR TOTAL | VR UNITARIO | VR TOTAL |
|------------------|---|----------------|-------|------------------|------------------|--------|--------------------|--------------------|--------------------|---------------|-------------|---------------|
| 31 | Harina de yuca Brava, Fariña o mandioca, cruda | gr | 1000 | 384 | 689 | 1.073 | 18.200,00 | 19.528.600,00 | 18.500,00 | 19.850.500,00 | 18.200,00 | 19.528.600,00 |
| 32 | Huevo de gallina, entero, crudo | gr | 55 | 7.807 | 9.164 | 16.971 | 1.400,00 | 23.759.400,00 | 1.500,00 | 25.456.500,00 | 1.450,00 | 24.607.950,00 |
| 33 | Leche de vaca, entera, en polvo | gr | 400 | 730 | 1.012 | 1.742 | 20.600,00 | 35.885.200,00 | 21.000,00 | 36.582.000,00 | 21.800,00 | 37.975.600,00 |
| 34 | Lenteja comun, cruda | gr | 1000 | 43 | 64 | 107 | 16.700,00 | 1.786.900,00 | 19.100,00 | 2.043.700,00 | 19.200,00 | 2.054.400,00 |
| 35 | Levadura seca | gr | 500 | 4 | 6 | 10 | 18.900,00 | 189.000,00 | 19.100,00 | 191.000,00 | 19.200,00 | 192.000,00 |
| 36 | Limón, crudo | gr | 1000 | 287 | 294 | 581 | 20.200,00 | 11.736.200,00 | 20.300,00 | 11.794.300,00 | 20.500,00 | 11.910.500,00 |
| 37 | Lulo, crudo | gr | 1000 | - | - | - | 17.600,00 | - | 18.000,00 | - | 18.500,00 | - |
| 38 | Mantequilla, con sal | gr | 1000 | 51 | 47 | 98 | 20.800,00 | 2.038.400,00 | 21.500,00 | 2.107.000,00 | 21.700,00 | 2.126.600,00 |
| 39 | Panela | gr | 1000 | 116 | 168 | 284 | 12.300,00 | 3.493.200,00 | 14.200,00 | 4.032.800,00 | 15.900,00 | 4.515.600,00 |
| 40 | Papa, variedad cerosa, sabanera, sin cáscara, cruda | gr | 1000 | 70 | 127 | 197 | 12.500,00 | 2.462.500,00 | 16.100,00 | 3.171.700,00 | 16.000,00 | 3.152.000,00 |
| 41 | Pasta alimenticia, enriquecida, cruda | gr | 500 | 301 | 595 | 896 | 7.200,00 | 6.451.200,00 | 8.200,00 | 7.347.200,00 | 7.700,00 | 6.899.200,00 |
| 42 | Pasta para sopa | gr | 500 | - | - | - | 7.300,00 | - | 7.900,00 | - | 7.100,00 | - |
| 43 | Pepino cohombro, crudo | gr | 1000 | - | - | - | 15.000,00 | - | 16.000,00 | - | 16.200,00 | - |
| 44 | Pescado de cuero | gr | 1000 | 481 | 826 | 1.307 | 38.000,00 | 49.666.000,00 | 38.500,00 | 50.319.500,00 | 42.000,00 | 54.894.000,00 |
| 45 | Pescado de escama | gr | 1000 | 258 | 321 | 579 | 28.000,00 | 16.212.000,00 | 28.300,00 | 16.385.700,00 | 28.500,00 | 16.501.500,00 |
| 46 | Pimentón cheroso | gr | 1000 | 119 | 182 | 301 | 16.900,00 | 5.086.900,00 | 17.100,00 | 5.147.100,00 | 17.200,00 | 5.177.200,00 |
| 47 | Piña, cruda | gr | 1000 | - | - | - | 11.200,00 | - | 12.100,00 | - | 12.300,00 | - |
| 48 | Plátano hartón, maduro, crudo | gr | 1000 | 347 | 537 | 884 | 10.200,00 | 9.016.800,00 | 11.500,00 | 10.166.000,00 | 12.200,00 | 10.784.800,00 |
| 49 | Plátano hartón, verde, crudo | gr | 1000 | 270 | 351 | 621 | 10.300,00 | 6.396.300,00 | 11.600,00 | 7.203.600,00 | 12.300,00 | 7.638.300,00 |
| 50 | Pollo, entero | gr | 1000 | 397 | 711 | 1.108 | 39.000,00 | 43.212.000,00 | 40.000,00 | 44.320.000,00 | 41.000,00 | 45.428.000,00 |
| 51 | Pulpa de fruta de la región | gr | 1000 | 927 | 1.533 | 2.460 | 15.300,00 | 37.638.000,00 | 16.100,00 | 39.606.000,00 | 16.800,00 | 41.328.000,00 |
| 52 | Res, carne magra, cruda | gr | 1000 | 267 | 377 | 644 | 57.000,00 | 36.708.000,00 | 60.000,00 | 38.640.000,00 | 61.000,00 | 39.284.000,00 |
| 53 | Sal | gr | 1000 | 134 | 269 | 403 | 8.700,00 | 3.506.100,00 | 8.900,00 | 3.586.700,00 | 9.100,00 | 3.667.300,00 |
| 54 | Salchicha de cerdo y res, congelada | gr | 1000 | - | - | - | 20.200,00 | - | 20.300,00 | - | 20.350,00 | - |
| 55 | Salchicha de cerdo y res, enlatada | gr | 360 | 476 | 400 | 876 | 18.000,00 | 15.768.000,00 | 20.500,00 | 17.958.000,00 | 21.200,00 | 18.571.200,00 |
| 56 | Sandía, cruda | gr | 1000 | - | - | - | 9.700,00 | - | 12.200,00 | - | 10.300,00 | - |
| 57 | Sardinas, enlatadas en salsa de tomate | gr | 425 | 323 | 283 | 606 | 10.700,00 | 6.484.200,00 | 11.500,00 | 6.969.000,00 | 12.800,00 | 7.756.800,00 |
| 58 | Tomate, crudo | gr | 1000 | 315 | 477 | 792 | 19.200,00 | 15.206.400,00 | 21.500,00 | 17.028.000,00 | 21.800,00 | 17.265.600,00 |
| 59 | Yuca blanca, sin cáscara, cruda | gr | 1000 | 99 | 222 | 321 | 10.100,00 | 3.242.100,00 | 12.300,00 | 3.948.300,00 | 12.500,00 | 4.012.500,00 |
| 60 | Zanahoria, sin cáscara, cruda | gr | 1000 | 163 | 268 | 426 | 18.400,00 | 7.838.400,00 | 18.500,00 | 7.881.000,00 | 19.500,00 | 8.307.000,00 |
| SUBTOTAL: | | | | | | | 574.877.600 | 606.694.400 | 625.787.950 | | | |


| 6. IE RESIDENCIAS ESCOLARES SANTA TERESITA - CHORRERA | | | | | | PROVEEDOR: 1. | PROVEEDOR: R2. | PROVEEDOR: R3. | | | | |
|---|-----------------------------|----------------|----------------------|------------------|------------------|---------------|----------------|----------------|-------------|---------------|-------------|---------------|
| ESTUDIANTES INTERNOS | | 30 | ESTUDIANTES EXTERNOS | | 221 | VR UNITARIO | VR TOTAL | VR UNITARIO | VR TOTAL | VR UNITARIO | VR TOTAL | |
| Nº | PRODUCTO | unid ad medida | gr/ml | viveros Internos | viveros externos | Total | VR UNITARIO | VR TOTAL | VR UNITARIO | VR TOTAL | VR UNITARIO | VR TOTAL |
| 1 | Aceite de soya | ml | 900 | 260 | 914 | 1.174 | 11.500,00 | 13.501.000,00 | 11.900,00 | 13.970.600,00 | 12.600,00 | 14.792.400,00 |
| 2 | Ajo, crudo | gr | 1000 | 54 | 178 | 232 | 28.000,00 | 6.496.000,00 | 28.900,00 | 6.704.800,00 | 29.800,00 | 6.913.600,00 |
| 3 | Arazá, crudo | gr | 1000 | - | - | - | 16.600,00 | - | 17.300,00 | - | 17.400,00 | - |
| 4 | Arroz blanco, pulido, crudo | gr | 1000 | 875 | 2.599 | 3.474 | 8.800,00 | 30.571.200,00 | 8.800,00 | 30.571.200,00 | 9.600,00 | 33.350.400,00 |



ESTUDIO DEL SECTOR

Dependencia: Secretaría de Educación Departamental

COLOMBIA



GOBERNACION DEL AMAZONAS

| | | | | | | | | | | | |
|----|---|----|------|-------|--------|-----------|---------------|-----------|---------------|-----------|---------------|
| 5 | Atún lómitos, enlatado en aceite | gr | 160 | 638 | 638 | 7.900,00 | 5.040.200,00 | 8.750,00 | 5.582.500,00 | 10.300,00 | 6.571.400,00 |
| 6 | Avena en hojuelas, precocida | gr | 1000 | 57 | 247 | 15.200,00 | 4.620.800,00 | 16.700,00 | 5.076.800,00 | 17.200,00 | 5.228.800,00 |
| 7 | Azúcar blanco, granulado | gr | 1000 | 220 | 857 | 8.800,00 | 9.477.600,00 | 9.900,00 | 10.662.300,00 | 10.500,00 | 11.308.500,00 |
| 8 | Banano común, crudo | gr | 1000 | - | - | 7.200,00 | - | 7.900,00 | - | 8.600,00 | - |
| 9 | Café tostado | gr | 500 | 75 | 113 | 35.000,00 | 6.580.000,00 | 36.400,00 | 6.843.200,00 | 36.500,00 | 6.862.000,00 |
| 10 | Calabresa | gr | 1000 | 139 | 199 | 38.000,00 | 12.844.000,00 | 38.900,00 | 13.148.200,00 | 40.500,00 | 13.689.000,00 |
| 11 | Carámbolo, maduro, crudo | gr | 1000 | - | - | 14.200,00 | - | 14.700,00 | - | 16.200,00 | - |
| 12 | Carné de cerdo magra | gr | 1000 | 95 | 564 | 45.000,00 | 29.655.000,00 | 49.300,00 | 32.488.700,00 | 48.500,00 | 31.961.500,00 |
| 13 | Cebolla cabezona, cruda | gr | 1000 | 150 | 442 | 19.800,00 | 11.721.600,00 | 20.000,00 | 11.840.000,00 | 19.800,00 | 11.721.600,00 |
| 14 | Chocolate, en pastilla, con azúcar | gr | 400 | 65 | 332 | 17.500,00 | 6.947.500,00 | 18.300,00 | 7.265.100,00 | 18.100,00 | 7.185.700,00 |
| 15 | Cilantro | gr | 1000 | 19 | 56 | 20.000,00 | 1.500.000,00 | 21.500,00 | 1.612.500,00 | 20.300,00 | 1.522.500,00 |
| 16 | Color | gr | 55 | 260 | 1.367 | 1.800,00 | 2.928.600,00 | 2.200,00 | 3.579.400,00 | 1.900,00 | 3.091.300,00 |
| 17 | Copoazú, crudo | gr | 1000 | - | - | 17.200,00 | - | 18.100,00 | - | 18.600,00 | - |
| 18 | Costilla de res | gr | 1000 | 42 | 309 | 46.000,00 | 16.146.000,00 | 49.300,00 | 17.304.300,00 | 50.800,00 | 17.830.800,00 |
| 19 | Fécula de maíz | gr | 1000 | 41 | 258 | 19.000,00 | 5.681.000,00 | 20.050,00 | 5.994.950,00 | 20.100,00 | 6.009.900,00 |
| 20 | Frijol blanco | gr | 1000 | 49 | - | 18.500,00 | 906.500,00 | 21.900,00 | 1.073.100,00 | 20.000,00 | 980.000,00 |
| 21 | Frijol cargamento rojo, crudo | gr | 1000 | 34 | 249 | 19.500,00 | 5.518.500,00 | 24.000,00 | 6.792.000,00 | 22.000,00 | 6.226.000,00 |
| 22 | Galleta de dulce y sal | gr | 441 | 86 | 121 | 13.300,00 | 2.753.100,00 | 14.600,00 | 3.022.200,00 | 14.700,00 | 3.042.900,00 |
| 23 | Galletas de leche sin relleno | gr | 216 | - | - | 9.600,00 | - | 10.200,00 | - | 10.100,00 | - |
| 24 | Galletas rellenas con crema | gr | 384 | 61 | 449 | 14.500,00 | 7.395.000,00 | 15.200,00 | 7.752.000,00 | 14.500,00 | 7.395.000,00 |
| 25 | Galletas saladas, tipo soda | gr | 300 | 204 | 1.503 | 8.100,00 | 13.826.700,00 | 8.500,00 | 14.509.500,00 | 9.100,00 | 15.533.700,00 |
| 26 | Galletas tipo queso y mantequilla | gr | 338 | 91 | 667 | 13.500,00 | 10.233.000,00 | 14.700,00 | 11.142.600,00 | 14.800,00 | 11.218.400,00 |
| 27 | Guayaba, madura, cruda | gr | 1000 | - | - | 14.100,00 | - | 13.500,00 | - | 14.500,00 | - |
| 28 | Habichuela, cruda | gr | 1000 | - | - | 17.200,00 | - | 17.900,00 | - | 17.950,00 | - |
| 29 | Harina de maíz blanco, precocida | gr | 500 | 173 | 694 | 5.800,00 | 5.028.600,00 | 7.100,00 | 6.155.700,00 | 7.400,00 | 6.415.800,00 |
| 30 | Harina de trigo fortificada | gr | 1000 | 138 | 564 | 11.200,00 | 7.862.400,00 | 11.500,00 | 8.073.000,00 | 12.500,00 | 8.775.000,00 |
| 31 | Harina de yuca Brava, Farifa o mandioca, cruda | gr | 1000 | 206 | 964 | 18.200,00 | 21.294.000,00 | 18.500,00 | 21.645.000,00 | 18.200,00 | 21.294.000,00 |
| 32 | Huevo de gallina, entero, crudo | gr | 55 | 4.182 | 12.818 | 1.400,00 | 23.800.000,00 | 1.500,00 | 25.500.000,00 | 1.450,00 | 24.650.000,00 |
| 33 | Leche de vaca, entera, en polvo | gr | 400 | 391 | 1.415 | 20.600,00 | 37.203.600,00 | 21.000,00 | 37.926.000,00 | 21.800,00 | 39.370.800,00 |
| 34 | Lenteja comun, cruda | gr | 1000 | 23 | 90 | 16.700,00 | 1.887.100,00 | 19.100,00 | 2.158.300,00 | 19.200,00 | 2.169.600,00 |
| 35 | Lavadura seca | gr | 500 | 3 | 8 | 18.900,00 | 207.900,00 | 19.100,00 | 210.100,00 | 19.200,00 | 211.200,00 |
| 36 | Limon, crudo | gr | 1000 | 154 | 410 | 20.200,00 | 11.392.800,00 | 20.300,00 | 11.449.200,00 | 20.500,00 | 11.562.000,00 |
| 37 | Lulo, crudo | gr | 1000 | - | - | 17.600,00 | - | 18.000,00 | - | 18.500,00 | - |
| 38 | Mantequilla, con sal | gr | 1000 | 28 | 65 | 20.800,00 | 1.934.400,00 | 21.500,00 | 1.999.500,00 | 21.700,00 | 2.018.100,00 |
| 39 | Panela | gr | 1000 | 62 | 234 | 12.300,00 | 3.640.800,00 | 14.200,00 | 4.203.200,00 | 15.900,00 | 4.706.400,00 |
| 40 | Papa, variedad cerosa, sabanera, sin cáscara, cruda | gr | 1000 | 38 | 178 | 12.500,00 | 2.700.000,00 | 16.100,00 | 3.477.600,00 | 16.000,00 | 3.458.000,00 |
| 41 | Pasta alimenticia, enriquecida, cruda | gr | 500 | 161 | 831 | 7.200,00 | 7.142.400,00 | 8.200,00 | 8.134.400,00 | 7.700,00 | 7.638.400,00 |
| 42 | Pasta para sopa | gr | 500 | - | - | 7.300,00 | - | 7.900,00 | - | 7.100,00 | - |



ESTUDIO DEL SECTOR

Dependencia: Secretaría de Educación Departamental

COLOMBIA



GOBERNACION
DEL AMAZONAS

| | | | | | | | | | | | | |
|----------|---|----|------|-----|-------|-------|----------------|----------------|----------------|----------------|----------------|----------------|
| 43 | Pepino cohombro, crudo | gr | 1000 | - | - | - | 15.000,00 | - | 16.000,00 | - | 16.200,00 | - |
| 44 | Pescado de cuero | gr | 1000 | 258 | 1.155 | 1.413 | 58.000,00 | 53.694.000,00 | 38.500,00 | 54.400.500,00 | 42.000,00 | 59.346.000,00 |
| 45 | Pescado de escama | gr | 1000 | 139 | 449 | 588 | 28.000,00 | 16.464.000,00 | 28.300,00 | 16.640.400,00 | 26.500,00 | 16.758.000,00 |
| 46 | Pimentón cheroso | gr | 1000 | 64 | 254 | 318 | 16.900,00 | 5.374.200,00 | 17.100,00 | 5.437.800,00 | 17.200,00 | 5.469.600,00 |
| 47 | Plífa, cruda | gr | 1000 | - | - | - | 11.200,00 | - | 12.100,00 | - | 12.300,00 | - |
| 48 | Plátano hartón, maduro, crudo | gr | 1000 | 186 | 751 | 937 | 10.200,00 | 9.557.400,00 | 11.500,00 | 10.775.500,00 | 12.200,00 | 11.431.400,00 |
| 49 | Plátano hartón, verde, crudo | gr | 1000 | 145 | 491 | 636 | 10.300,00 | 6.550.800,00 | 11.600,00 | 7.377.600,00 | 12.300,00 | 7.822.800,00 |
| 50 | Pollo, entero | gr | 1000 | 213 | 995 | 1.208 | 39.000,00 | 47.112.000,00 | 40.000,00 | 48.320.000,00 | 41.000,00 | 49.528.000,00 |
| 51 | Pulpa de fruta de la región | gr | 1000 | 497 | 2.144 | 2.641 | 15.300,00 | 40.407.300,00 | 16.100,00 | 42.520.100,00 | 16.800,00 | 44.368.800,00 |
| 52 | Res, carne magra, cruda | gr | 1000 | 143 | 526 | 669 | 57.000,00 | 38.153.000,00 | 60.000,00 | 40.140.000,00 | 61.000,00 | 40.809.000,00 |
| 53 | Sal | gr | 1000 | 72 | 376 | 448 | 8.700,00 | 3.897.600,00 | 8.900,00 | 3.987.200,00 | 9.100,00 | 4.076.800,00 |
| 54 | Salchicha de cerdo y res, congelada | gr | 1000 | - | - | - | 20.200,00 | - | 20.300,00 | - | 20.350,00 | - |
| 55 | Salchicha de cerdo y res, enlatada | gr | 360 | 255 | 559 | 814 | 18.000,00 | 14.652.000,00 | 20.500,00 | 16.687.000,00 | 21.200,00 | 17.256.800,00 |
| 56 | Sandía, cruda | gr | 1000 | - | - | - | 9.700,00 | - | 12.200,00 | - | 10.300,00 | - |
| 57 | Sardinias, enlatadas en salsa de tomate | gr | 425 | 173 | 396 | 569 | 10.700,00 | 6.088.300,00 | 11.500,00 | 6.543.500,00 | 12.800,00 | 7.283.200,00 |
| 58 | Tomate, crudo | gr | 1000 | 169 | 666 | 835 | 19.200,00 | 16.032.000,00 | 21.500,00 | 17.952.500,00 | 21.800,00 | 18.203.000,00 |
| 59 | Yuca blanca, sin cáscara, cruda | gr | 1000 | 53 | 311 | 364 | 10.100,00 | 3.676.400,00 | 12.300,00 | 4.477.200,00 | 12.500,00 | 4.550.000,00 |
| 60 | Zanahoria, sin cáscara, cruda | gr | 1000 | 88 | 368 | 456 | 18.400,00 | 8.390.400,00 | 18.500,00 | 8.436.000,00 | 19.500,00 | 8.892.000,00 |
| SUBTOTAL | | | | | | | 598.466.700,00 | 598.466.700,00 | 631.563.250,00 | 631.563.250,00 | 650.498.100,00 | 650.498.100,00 |

| 7. IE RESIDENCIAS ESCOLARES SAN JUAN BOSCO - LETICIA | | | | | | PROVEEDOR 1 | PROVEEDOR 2 | PROVEEDOR 3 | | | | |
|--|------------------------------------|-----------------|----------------------|-------------------|-------------------|-------------|-------------|----------------|-------------|----------------|-------------|----------------|
| ESTUDIANTES INTERNOS | | 43 | ESTUDIANTES EXTERNOS | | 932 | | | | | | | |
| N° | PRODUCTO | unld ad-medl da | gr/ml | viveres Interno s | viveres externo s | Total | VR UNITARIO | VR TOTAL | VR UNITARIO | VR TOTAL | VR UNITARIO | VR TOTAL |
| 1 | Aceite de soya | ml | 900 | 293 | 3.171 | 3.464 | 10.300,00 | 35.679.200,00 | 10.400,00 | 36.025.600,00 | 10.500,00 | 36.372.000,00 |
| 2 | Ajo, crudo | gr | 1000 | 75 | 731 | 806 | 24.000,00 | 19.344.000,00 | 25.100,00 | 20.230.600,00 | 26.200,00 | 21.117.200,00 |
| 3 | Arazá, crudo | gr | 1000 | 113 | 1.454 | 1.567 | 17.100,00 | 26.795.700,00 | 17.200,00 | 26.952.400,00 | 17.300,00 | 27.109.100,00 |
| 4 | Arroz blanco, pulido, crudo | gr | 1000 | 1.254 | 10.961 | 12.215 | 7.900,00 | 96.498.500,00 | 8.900,00 | 108.713.500,00 | 8.500,00 | 103.827.500,00 |
| 5 | Atún lomitos, enlatado en aceite | gr | 160 | 914 | - | 914 | 8.100,00 | 7.403.400,00 | 83.000,00 | 75.862.000,00 | 8.550,00 | 7.814.700,00 |
| 6 | Avena en hojuelas, precoclda | gr | 1000 | 82 | 1.040 | 1.122 | 14.200,00 | 15.932.400,00 | 14.500,00 | 16.269.000,00 | 14.550,00 | 16.325.100,00 |
| 7 | Azúcar blanco, granulado | gr | 1000 | 316 | 3.613 | 3.929 | 7.300,00 | 28.681.700,00 | 7.400,00 | 29.074.600,00 | 7.500,00 | 29.467.500,00 |
| 8 | Banano común, crudo | gr | 1000 | 12 | - | 12 | 7.800,00 | 93.600,00 | 7.900,00 | 94.800,00 | 8.100,00 | 97.200,00 |
| 9 | Café tostado | gr | 500 | 107 | 476 | 583 | 35.000,00 | 20.405.000,00 | 35.200,00 | 20.521.600,00 | 35.600,00 | 20.754.800,00 |
| 10 | Calabresa | gr | 1000 | 199 | 839 | 1.038 | 38.000,00 | 39.444.000,00 | 38.700,00 | 40.170.600,00 | 38.900,00 | 40.378.200,00 |
| 11 | Carambolo, maduro, crudo | gr | 1000 | 11 | 224 | 235 | 14.900,00 | 3.501.500,00 | 15.100,00 | 3.548.500,00 | 15.600,00 | 3.666.000,00 |
| 12 | Carne de cerdo magra | gr | 1000 | 136 | 2.377 | 2.513 | 49.000,00 | 123.137.000,00 | 51.000,00 | 128.163.000,00 | 51.500,00 | 129.419.500,00 |
| 13 | Cebolla cabezona, cruda | gr | 1000 | 215 | 1.861 | 2.076 | 10.300,00 | 21.382.800,00 | 12.600,00 | 26.157.600,00 | 12.700,00 | 26.365.200,00 |
| 14 | Chocolate, en pastilla, con azúcar | gr | 400 | 92 | 1.398 | 1.490 | 15.200,00 | 22.648.000,00 | 21.000,00 | 31.250.000,00 | 23.000,00 | 34.270.000,00 |
| 15 | Cilantro | gr | 1000 | 27 | 235 | 262 | 20.500,00 | 5.371.000,00 | 20.700,00 | 5.423.400,00 | 20.900,00 | 5.475.800,00 |



ESTUDIO DEL SECTOR

Dependencia: Secretaría de Educación Departamental

COLOMBIA



GOBERNACION DEL AMAZONAS


| | | | | | | | | | | | | |
|----|---|----|------|-------|--------|--------|-----------|----------------|-----------|----------------|-----------|----------------|
| 16 | Cólor | gr | 55 | 373 | 5.762 | 6.135 | 1.900,00 | 11.656.500,00 | 2.100,00 | 12.883.500,00 | 22.000,00 | 134.970.000,00 |
| 17 | Copoazú, crudo | gr | 1000 | 33 | 476 | 509 | 17.800,00 | 9.060.200,00 | 18.100,00 | 9.212.900,00 | 18.200,00 | 9.263.800,00 |
| 18 | Costilla de res | gr | 1000 | 61 | 1.303 | 1.364 | 49.000,00 | 66.836.000,00 | 51.000,00 | 69.564.000,00 | 52.000,00 | 70.928.000,00 |
| 19 | Fécula de maíz | gr | 1000 | 68 | 1.273 | 1.341 | 18.100,00 | 24.272.100,00 | 18.200,00 | 24.406.200,00 | 18.350,00 | 24.607.350,00 |
| 20 | Frijol blanco | gr | 1000 | 74 | - | 74 | 18.500,00 | 1.369.000,00 | 21.200,00 | 1.568.800,00 | 21.300,00 | 1.576.200,00 |
| 21 | Frijol cargamento rojo, crudo | gr | 1000 | 54 | 1.165 | 1.219 | 19.750,00 | 24.075.250,00 | 22.900,00 | 27.915.100,00 | 20.500,00 | 24.989.500,00 |
| 22 | Galleta de dulce y sal | gr | 441 | 123 | 508 | 631 | 13.000,00 | 8.203.000,00 | 13.450,00 | 8.486.950,00 | 13.900,00 | 8.770.900,00 |
| 23 | Galletas de leche sin relleno | gr | 216 | 48 | 1.036 | 1.084 | 8.300,00 | 8.997.200,00 | 9.300,00 | 10.081.200,00 | 8.650,00 | 9.376.600,00 |
| 24 | Galletas rellenas con crema | gr | 384 | 88 | 1.894 | 1.982 | 13.750,00 | 27.252.500,00 | 14.100,00 | 27.946.200,00 | 13.800,00 | 27.351.600,00 |
| 25 | Galletas saladas, tipo soda | gr | 300 | 258 | 5.592 | 5.850 | 7.700,00 | 45.045.000,00 | 7.800,00 | 45.630.000,00 | 8.300,00 | 48.555.000,00 |
| 26 | Galletas tipo queso y mantequilla | gr | 338 | 130 | 2.813 | 2.943 | 12.500,00 | 36.787.500,00 | 13.750,00 | 40.466.250,00 | 12.800,00 | 37.670.400,00 |
| 27 | Guayaba, madura, cruda | gr | 1000 | 77 | 1.175 | 1.252 | 14.100,00 | 17.653.200,00 | 15.000,00 | 18.780.000,00 | 14.800,00 | 18.529.600,00 |
| 28 | Habichuela, cruda | gr | 1000 | 18 | 75 | 93 | 16.100,00 | 1.497.300,00 | 16.800,00 | 1.562.400,00 | 16.300,00 | 1.515.900,00 |
| 29 | Harina de maíz blanco, precocida | gr | 500 | 224 | 2.424 | 2.648 | 6.200,00 | 16.417.600,00 | 6.300,00 | 16.682.400,00 | 6.950,00 | 18.403.600,00 |
| 30 | Harina de trigo fortificada | gr | 1000 | 172 | 2.144 | 2.316 | 10.000,00 | 23.160.000,00 | 11.000,00 | 25.476.000,00 | 10.200,00 | 23.623.200,00 |
| 31 | Harina de yuca Brava, Fariña o mandioca, cruda | gr | 1000 | 295 | 4.054 | 4.359 | 18.100,00 | 78.897.900,00 | 18.300,00 | 79.769.700,00 | 18.500,00 | 80.641.500,00 |
| 32 | Huevo de gallina, entero, crudo | gr | 55 | 5.995 | 54.056 | 60.051 | 1.300,00 | 78.066.300,00 | 1.400,00 | 84.071.400,00 | 15.000,00 | 900.765.000,00 |
| 33 | Leche de vaca, entera, en polvo | gr | 400 | 561 | 5.965 | 6.526 | 20.600,00 | 134.435.600,00 | 21.000,00 | 137.046.000,00 | 21.500,00 | 140.309.000,00 |
| 34 | Lenteja comun, cruda | gr | 1000 | 33 | 378 | 411 | 14.200,00 | 5.836.200,00 | 18.000,00 | 7.398.000,00 | 16.300,00 | 6.699.300,00 |
| 35 | Levadura seca | gr | 500 | 3 | 32 | 35 | 17.100,00 | 598.500,00 | 17.850,00 | 624.750,00 | 17.300,00 | 605.500,00 |
| 36 | Limón, crudo | gr | 1000 | 221 | 1.729 | 1.950 | 15.200,00 | 29.640.000,00 | 16.000,00 | 31.200.000,00 | 17.000,00 | 33.150.000,00 |
| 37 | Lulo, crudo | gr | 1000 | 132 | 951 | 1.083 | 16.100,00 | 17.436.300,00 | 16.500,00 | 17.869.500,00 | 16.600,00 | 17.977.800,00 |
| 38 | Mantequilla, con sal | gr | 1000 | 39 | 274 | 313 | 19.800,00 | 6.197.400,00 | 20.300,00 | 6.353.900,00 | 20.000,00 | 6.260.000,00 |
| 39 | Panela | gr | 1000 | 89 | 987 | 1.076 | 10.300,00 | 11.082.800,00 | 13.800,00 | 14.848.800,00 | 14.700,00 | 15.817.200,00 |
| 40 | Papa, variedad cerosa, sabanera, sin cáscara, cruda | gr | 1000 | 54 | 748 | 802 | 9.900,00 | 7.939.800,00 | 13.500,00 | 10.827.000,00 | 14.000,00 | 11.228.000,00 |
| 41 | Pasta alimenticia, enriquecida, cruda | gr | 500 | 231 | 3.505 | 3.736 | 7.100,00 | 26.525.600,00 | 7.500,00 | 28.020.000,00 | 7.600,00 | 28.393.600,00 |
| 42 | Pasta para sopa | gr | 500 | 14 | 217 | 231 | 7.150,00 | 1.651.650,00 | 7.600,00 | 1.755.600,00 | 7.700,00 | 1.778.700,00 |
| 43 | Peplino cohombro, crudo | gr | 1000 | 60 | 994 | 1.054 | 13.950,00 | 14.703.300,00 | 14.850,00 | 15.651.900,00 | 14.200,00 | 14.966.800,00 |
| 44 | Pescado de cuero | gr | 1000 | 369 | 4.871 | 5.240 | 40.000,00 | 209.600.000,00 | 41.000,00 | 214.840.000,00 | 42.000,00 | 220.080.000,00 |
| 45 | Pescado de escama | gr | 1000 | 198 | 1.891 | 2.089 | 31.000,00 | 64.759.000,00 | 31.500,00 | 65.803.500,00 | 32.000,00 | 66.848.000,00 |
| 46 | Pimentón cheroso | gr | 1000 | 90 | 1.033 | 1.123 | 13.900,00 | 15.609.700,00 | 14.000,00 | 15.722.000,00 | 14.100,00 | 15.834.300,00 |
| 47 | Pliña, cruda | gr | 1000 | 11 | 224 | 235 | 11.200,00 | 2.632.000,00 | 12.000,00 | 2.820.000,00 | 11.500,00 | 2.702.500,00 |
| 48 | Plátano hartón, maduro, crudo | gr | 1000 | 267 | 3.167 | 3.434 | 12.300,00 | 42.238.200,00 | 12.500,00 | 42.925.000,00 | 12.600,00 | 43.268.400,00 |
| 49 | Plátano hartón, verdé, crudo | gr | 1000 | 208 | 2.070 | 2.278 | 12.350,00 | 28.133.300,00 | 12.500,00 | 28.475.000,00 | 12.600,00 | 28.702.800,00 |
| 50 | Pollo, entero | gr | 1000 | 305 | 4.194 | 4.499 | 23.500,00 | 105.726.500,00 | 28.000,00 | 125.972.000,00 | 30.000,00 | 134.970.000,00 |
| 51 | Pulpá de fruta de la región | gr | 1000 | - | - | - | 13.700,00 | - | 16.000,00 | - | 15.000,00 | - |



ESTUDIO DEL SECTOR

Dependencia: Secretaría de Educación Departamental

COLOMBIA



GOBERNACION DEL AMAZONAS

| | | | | | | | | | | | | |
|----------|--|----|------|-----|-------|-------|-----------|----------------|-----------|----------------|-----------|----------------|
| 52 | Res, carne magra, cruda | gr | 1000 | 205 | 2.219 | 2.424 | 52.000,00 | 126.048.000,00 | 53.000,00 | 128.472.000,00 | 53.500,00 | 129.684.000,00 |
| 53 | Sal | gr | 1000 | 103 | 1.585 | 1.688 | 6.300,00 | 11.647.200,00 | 7.000,00 | 11.816.000,00 | 7.850,00 | 13.250.800,00 |
| 54 | Salchicha de cerdo y res, congelada | gr | 1000 | 132 | 849 | 981 | 12.800,00 | 12.556.800,00 | 15.300,00 | 15.009.300,00 | 15.850,00 | 15.548.850,00 |
| 55 | Salchicha de cerdo y res, enlatada | gr | 360 | - | - | - | 17.000,00 | - | 18.000,00 | - | 18.100,00 | - |
| 56 | Sardina, cruda | gr | 1000 | 33 | 699 | 732 | 9.800,00 | 7.173.600,00 | 12.000,00 | 8.784.000,00 | 10.000,00 | 7.320.000,00 |
| 57 | Sardinas, enlatadas en salsa de tomate | gr | 425 | 248 | 1.667 | 1.915 | 11.000,00 | 21.065.000,00 | 11.650,00 | 22.309.750,00 | 11.400,00 | 21.831.000,00 |
| 58 | Tomate, crudo | gr | 1000 | 242 | 2.809 | 3.051 | 16.300,00 | 49.731.300,00 | 18.000,00 | 54.918.000,00 | 18.300,00 | 55.833.300,00 |
| 59 | Yuca blanca, sin cáscara, cruda | gr | 1000 | 88 | 1.561 | 1.649 | 10.300,00 | 16.984.700,00 | 11.000,00 | 18.139.000,00 | 11.200,00 | 18.468.800,00 |
| 60 | Zanahoria, sin cáscara, cruda | gr | 1000 | 57 | 558 | 615 | 15.200,00 | 9.348.000,00 | 15.500,00 | 9.532.500,00 | 16.100,00 | 9.901.500,00 |
| SUBTOTAL | | | | | | | | ##### | | 2.110.133.700 | | ##### |

| 8. IE RESIDENCIAS ESCOLARES MARIA AUXILIADORA - RIVERA LETICIA | | | | | | PROVEEDOR 1 | PROVEEDOR 2 | PROVEEDOR 3 | | | | |
|--|------------------------------------|----------------|----------------------|------------------|------------------|-------------|-------------|---------------|-----------|---------------|-----------|---------------|
| ESTUDIANTES INTERNOS | | 108 | ESTUDIANTES EXTERNOS | | 153 | VR UNITARIO | VR TOTAL | VR UNITARIO | VR TOTAL | VR UNITARIO | VR TOTAL | |
| N° | PRODUCTO | unid ad medida | gr/ml | viveres Internos | viveres externos | Total | | | | | | |
| 1 | Aceite de soya | ml | 900 | 736 | 521 | 1.257 | 10.400,00 | 13.072.800,00 | 10.900,00 | 13.701.300,00 | 11.000,00 | 13.827.000,00 |
| 2 | Ajo, crudo | gr | 1000 | 188 | 120 | 308 | 25.300,00 | 7.792.400,00 | 26.000,00 | 8.008.000,00 | 26.800,00 | 8.254.400,00 |
| 3 | Arazá, crudo | gr | 1000 | 282 | 239 | 521 | 16.900,00 | 8.804.900,00 | 17.100,00 | 8.909.100,00 | 16.700,00 | 8.700.700,00 |
| 4 | Arroz blanco, pulido, crudo | gr | 1000 | 3.150 | 1.800 | 4.950 | 7.900,00 | 39.105.000,00 | 9.800,00 | 48.510.000,00 | 9.500,00 | 47.025.000,00 |
| 5 | Atún lomititos, enlatado en aceite | gr | 160 | 2.295 | - | 2.295 | 7.700,00 | 17.671.500,00 | 8.600,00 | 19.737.000,00 | 9.200,00 | 21.114.000,00 |
| 6 | Avena en hojuelas, precocida | gr | 1000 | 205 | 171 | 376 | 14.700,00 | 5.527.200,00 | 14.900,00 | 5.602.400,00 | 15.700,00 | 5.903.200,00 |
| 7 | Azúcar blanco, granulada | gr | 1000 | 793 | 594 | 1.387 | 7.800,00 | 10.818.600,00 | 7.900,00 | 10.957.300,00 | 7.950,00 | 11.026.650,00 |
| 8 | Banano común, crudo | gr | 1000 | 30 | - | 30 | 7.500,00 | 225.000,00 | 7.500,00 | 225.000,00 | 8.500,00 | 255.000,00 |
| 9 | Café tostado | gr | 500 | 268 | 79 | 347 | 31.500,00 | 10.990.500,00 | 35.000,00 | 12.145.000,00 | 32.800,00 | 11.381.600,00 |
| 10 | Calabresa | gr | 1000 | 499 | 138 | 637 | 31.500,00 | 20.065.500,00 | 36.100,00 | 22.995.700,00 | 37.300,00 | 23.760.100,00 |
| 11 | Carambolo, maduro, crudo | gr | 1000 | 26 | 37 | 63 | 14.700,00 | 926.100,00 | 15.000,00 | 945.000,00 | 16.000,00 | 1.008.000,00 |
| 12 | Carne de cerdo magra | gr | 1000 | 341 | 391 | 732 | 43.000,00 | 31.476.000,00 | 45.000,00 | 32.940.000,00 | 43.500,00 | 31.842.000,00 |
| 13 | Cebolla cabezona, cruda | gr | 1000 | 539 | 306 | 845 | 10.100,00 | 8.534.500,00 | 13.000,00 | 10.985.000,00 | 11.200,00 | 9.464.000,00 |
| 14 | Chocolate, en pastilla, con azúcar | gr | 400 | 231 | 230 | 461 | 15.800,00 | 7.283.800,00 | 26.000,00 | 11.986.000,00 | 24.200,00 | 11.156.200,00 |
| 15 | Cilantro | gr | 1000 | 67 | 39 | 106 | 21.000,00 | 2.226.000,00 | 19.500,00 | 2.067.000,00 | 17.000,00 | 1.802.000,00 |
| 16 | Color | gr | 55 | 935 | 946 | 1.881 | 1.950,00 | 3.667.950,00 | 2.100,00 | 3.950.100,00 | 2.150,00 | 4.044.150,00 |
| 17 | Copozú, crudo | gr | 1000 | 81 | 79 | 160 | 17.500,00 | 2.800.000,00 | 19.000,00 | 3.040.000,00 | 18.500,00 | 2.960.000,00 |
| 18 | Costilla de res | gr | 1000 | 151 | 214 | 365 | 43.000,00 | 15.695.000,00 | 45.000,00 | 16.425.000,00 | 48.000,00 | 17.520.000,00 |
| 19 | Fécula de maíz | gr | 1000 | 170 | 209 | 379 | 19.500,00 | 7.390.500,00 | 19.600,00 | 7.428.400,00 | 19.700,00 | 7.466.300,00 |
| 20 | Frijol blanco | gr | 1000 | 184 | - | 184 | 21.000,00 | 3.864.000,00 | 22.000,00 | 4.048.000,00 | 21.500,00 | 3.956.000,00 |
| 21 | Frijol cargamanto rojo, crudo | gr | 1000 | 135 | 192 | 327 | 21.200,00 | 6.932.400,00 | 23.400,00 | 7.651.800,00 | 21.500,00 | 7.030.500,00 |
| 22 | Galleta de dulce y sal | gr | 441 | 309 | 84 | 393 | 13.200,00 | 5.187.600,00 | 13.800,00 | 5.423.400,00 | 14.200,00 | 5.580.600,00 |
| 23 | Galletas de leche sin relleno | gr | 216 | 120 | 170 | 290 | 8.200,00 | 2.378.000,00 | 9.500,00 | 2.755.000,00 | 9.650,00 | 2.798.500,00 |
| 24 | Galletas rellenas con crema | gr | 384 | 220 | 311 | 531 | 13.500,00 | 7.168.500,00 | 14.500,00 | 7.699.500,00 | 14.200,00 | 7.540.200,00 |



ESTUDIO DEL SECTOR

Dependencia: Secretaría de Educación Departamental

COLOMBIA



GOBERNACION DEL AMAZONAS

| | | | | | | | | | | | | |
|----------|---|----|------|--------|-------|--------|-----------|---------------|-----------|---------------|-----------|---------------|
| 25 | Galletas saladas, tipo soda | gr | 300 | 648 | 918 | 1.556 | 7.800,00 | 12.214.800,00 | 8.600,00 | 13.467.600,00 | 8.900,00 | 13.937.400,00 |
| 26 | Galletas tipo queso y mantequilla | gr | 338 | 326 | 462 | 788 | 12.500,00 | 9.850.000,00 | 14.200,00 | 11.189.600,00 | 14.300,00 | 11.268.400,00 |
| 27 | Guayaba, madura, cruda | gr | 1000 | 192 | 193 | 385 | 14.100,00 | 5.428.500,00 | 16.000,00 | 6.160.000,00 | 15.000,00 | 5.775.000,00 |
| 28 | Hablchuela, cruda | gr | 1000 | 44 | 13 | 57 | 16.100,00 | 917.700,00 | 17.000,00 | 969.000,00 | 16.800,00 | 957.600,00 |
| 29 | Harina de mafz blanco, precocida | gr | 500 | 562 | 398 | 960 | 4.900,00 | 4.704.000,00 | 6.500,00 | 6.240.000,00 | 7.200,00 | 6.912.000,00 |
| 30 | Harina de trigo fortificada | gr | 1000 | 430 | 352 | 782 | 10.100,00 | 7.898.200,00 | 10.300,00 | 8.054.600,00 | 10.800,00 | 8.445.600,00 |
| 31 | Harina de yuca Brava, Farifia o mandioca, cruda | gr | 1000 | 740 | 668 | 1.408 | 17.200,00 | 24.217.600,00 | 18.000,00 | 25.344.000,00 | 18.100,00 | 25.484.800,00 |
| 32 | Huevo de gallina, entero, crudo | gr | 55 | 15.056 | 8.874 | 23.930 | 1.200,00 | 28.716.000,00 | 1.300,00 | 31.109.000,00 | 1.350,00 | 32.305.500,00 |
| 33 | Leche de vaca, entera, en polvo | gr | 400 | 1.407 | 980 | 2.387 | 20.100,00 | 47.978.700,00 | 20.500,00 | 48.939.500,00 | 21.300,00 | 50.843.100,00 |
| 34 | Lenteja comun, cruda | gr | 1000 | 83 | 62 | 145 | 14.200,00 | 2.059.000,00 | 18.300,00 | 2.653.500,00 | 16.500,00 | 2.392.500,00 |
| 35 | Levadura seca | gr | 500 | 8 | 6 | 14 | 17.100,00 | 239.400,00 | 18.100,00 | 253.400,00 | 17.800,00 | 249.200,00 |
| 36 | Limón, crudo | gr | 1000 | 553 | 284 | 837 | 15.500,00 | 12.973.500,00 | 15.800,00 | 13.224.600,00 | 16.300,00 | 13.643.100,00 |
| 37 | Lulo, crudo | gr | 1000 | 331 | 157 | 488 | 16.200,00 | 7.905.600,00 | 17.100,00 | 8.344.800,00 | 16.800,00 | 8.198.400,00 |
| 38 | Mantequilla, con sal | gr | 1000 | 98 | 45 | 143 | 20.150,00 | 2.881.450,00 | 20.800,00 | 2.974.400,00 | 20.300,00 | 2.902.900,00 |
| 39 | Panela | gr | 1000 | 223 | 162 | 385 | 11.600,00 | 4.466.000,00 | 15.000,00 | 5.775.000,00 | 15.300,00 | 5.890.500,00 |
| 40 | Papa, variedad cerosa, sabanera, sin cáscara, cruda | gr | 1000 | 134 | 123 | 257 | 10.000,00 | 2.570.000,00 | 13.600,00 | 3.495.200,00 | 14.400,00 | 3.700.800,00 |
| 41 | Pasta alimenticia, enriquecida, cruda | gr | 500 | 579 | 576 | 1.155 | 7.100,00 | 8.200.500,00 | 7.400,00 | 8.547.000,00 | 7.200,00 | 8.316.000,00 |
| 42 | Pasta para sopa | gr | 500 | 34 | 36 | 70 | 7.200,00 | 504.000,00 | 7.500,00 | 525.000,00 | 7.300,00 | 511.000,00 |
| 43 | Pepino cohombro, crudo | gr | 1000 | 151 | 164 | 315 | 14.800,00 | 4.662.000,00 | 15.000,00 | 4.725.000,00 | 15.200,00 | 4.788.000,00 |
| 44 | Pescado de cuero | gr | 1000 | 927 | 800 | 1.727 | 38.000,00 | 65.626.000,00 | 39.500,00 | 68.216.500,00 | 39.200,00 | 67.698.400,00 |
| 45 | Pescado de escama | gr | 1000 | 498 | 311 | 809 | 31.000,00 | 25.079.000,00 | 32.000,00 | 25.888.000,00 | 32.500,00 | 26.292.500,00 |
| 46 | Pimentón cheroso | gr | 1000 | 225 | 170 | 395 | 13.900,00 | 5.490.500,00 | 15.000,00 | 5.925.000,00 | 14.500,00 | 5.727.500,00 |
| 47 | Piña, cruda | gr | 1000 | 26 | 37 | 63 | 11.200,00 | 705.600,00 | 12.000,00 | 756.000,00 | 11.500,00 | 724.500,00 |
| 48 | Plátano hartón, maduro, crudo | gr | 1000 | 669 | 520 | 1.189 | 10.500,00 | 12.484.500,00 | 12.000,00 | 14.268.000,00 | 11.000,00 | 13.079.000,00 |
| 49 | Plátano hartón, verde, crudo | gr | 1000 | 521 | 340 | 861 | 10.300,00 | 8.868.300,00 | 12.000,00 | 10.332.000,00 | 11.000,00 | 9.471.000,00 |
| 50 | Pollo, entero | gr | 1000 | 766 | 689 | 1.455 | 27.000,00 | 39.285.000,00 | 30.000,00 | 43.650.000,00 | 31.000,00 | 45.105.000,00 |
| 51 | Pulpa de fruta de la región | gr | 1000 | - | - | - | 14.500,00 | - | 16.400,00 | - | 16.000,00 | - |
| 52 | Res, carne magra, cruda | gr | 1000 | 515 | 365 | 880 | 51.000,00 | 44.880.000,00 | 52.000,00 | 45.760.000,00 | 52.100,00 | 45.848.000,00 |
| 53 | Sal | gr | 1000 | 258 | 261 | 519 | 8.800,00 | 4.567.200,00 | 8.900,00 | 4.619.100,00 | 9.000,00 | 4.671.000,00 |
| 54 | Salchicha de cerdo y res, congelada | gr | 1000 | 331 | 140 | 471 | 13.800,00 | 6.499.800,00 | 15.800,00 | 7.441.800,00 | 16.000,00 | 7.536.000,00 |
| 55 | Salchicha de cerdo y res, enlatada | gr | 360 | - | - | - | 14.900,00 | - | 16.900,00 | - | 15.850,00 | - |
| 56 | Sandía, cruda | gr | 1000 | 81 | 115 | 196 | 9.900,00 | 1.940.400,00 | 12.000,00 | 2.352.000,00 | 11.000,00 | 2.156.000,00 |
| 57 | Sardinas, enlatadas en salsa de tomate | gr | 425 | 623 | 274 | 897 | 11.500,00 | 10.315.500,00 | 11.700,00 | 10.494.900,00 | 11.800,00 | 10.584.600,00 |
| 58 | Tomate, crudo | gr | 1000 | 608 | 461 | 1.069 | 15.600,00 | 16.676.400,00 | 18.000,00 | 19.242.000,00 | 18.500,00 | 19.776.500,00 |
| 59 | Yuca blanca, sin cáscara, cruda | gr | 1000 | 220 | 257 | 477 | 10.300,00 | 4.913.100,00 | 12.000,00 | 5.724.000,00 | 11.000,00 | 5.247.000,00 |
| 60 | Zanahoria, sin cáscara, cruda | gr | 1000 | 143 | 92 | 235 | 14.900,00 | 3.501.500,00 | 16.000,00 | 3.760.000,00 | 16.500,00 | 3.877.500,00 |
| SUBTOTAL | | | | | | | | 678.763.500 | | 738.549.500 | | 739.732.400 |

| 9. IE RESIDENCIAS ESCOLARES FRANCISCO DE LORETOYACO - PUERTO NARIÑO | | | PROVEEDOR 1 | PROVEEDOR 2 | PROVEEDOR 3 |
|---|-----|----------------------|-------------|-------------|-------------|
| ESTUDIANTES INTERNOS | 118 | ESTUDIANTES EXTERNOS | 288 | | |

Calle 10 N° 10-77 Teléfonos: 098 592 4624
 Página Web: www.amazonas.gov.co
 Correo Electrónico: educacion@amazonas.gov.co



ESTUDIO DEL SECTOR

Dependencia: Secretaría de Educación Departamental

COLOMBIA



GOBERNACION DEL AMAZONAS


| N° | PRODUCTO | unld ad medf da | gr/ml | viveres internos | viveres externos | Total | VR UNITARIO | VR TOTAL | VR UNITARIO | VR TOTAL | VR UNITARIO | VR TOTAL |
|----|--|-----------------|-------|------------------|------------------|--------|-------------|---------------|-------------|---------------|-------------|---------------|
| 1 | Aceite de soya | ml | 900 | 804 | 980 | 1.784 | 11.100,00 | 19.802.400,00 | 11.200,00 | 19.980.800,00 | 11.900,00 | 20.159.200,00 |
| 2 | Ajo, crudo | gr | 1000 | 205 | 226 | 431 | 26.200,00 | 11.292.200,00 | 26.300,00 | 11.335.300,00 | 27.500,00 | 11.852.500,00 |
| 3 | Arezá, crudo | gr | 1000 | 308 | 450 | 758 | 17.200,00 | 13.037.600,00 | 17.400,00 | 13.189.200,00 | 17.500,00 | 13.265.000,00 |
| 4 | Arroz blanco, pulido, crudo | gr | 1000 | 3.441 | 3.387 | 6.828 | 8.200,00 | 55.989.600,00 | 10.100,00 | 68.962.800,00 | 9.800,00 | 66.914.400,00 |
| 5 | Atún lomitos, enlatado en aceite | gr | 160 | 2.508 | | 2.508 | 8.100,00 | 20.314.800,00 | 8.900,00 | 22.321.200,00 | 9.500,00 | 23.826.000,00 |
| 6 | Avena en hojuelas, precocida | gr | 1000 | 224 | 322 | 546 | 15.200,00 | 8.299.200,00 | 15.300,00 | 8.353.800,00 | 16.200,00 | 8.845.200,00 |
| 7 | Azúcar blanco, granulado | gr | 1000 | 866 | 1.117 | 1.983 | 7.900,00 | 15.665.700,00 | 8.100,00 | 16.062.300,00 | 8.300,00 | 16.458.900,00 |
| 8 | Banano común, crudo | gr | 1000 | 32 | | 32 | 7.500,00 | 2.240.000,00 | 7.800,00 | 2.49.600,00 | 8.700,00 | 278.400,00 |
| 9 | Café tostado | gr | 500 | 293 | 147 | 440 | 32.000,00 | 14.080.000,00 | 35.000,00 | 15.400.000,00 | 39.500,00 | 14.740.000,00 |
| 10 | Calabresa | gr | 1000 | 546 | 260 | 806 | 33.500,00 | 27.001.000,00 | 36.500,00 | 29.419.000,00 | 38.000,00 | 30.628.000,00 |
| 11 | Carambolo, maduro, crudo | gr | 1000 | 29 | 70 | 99 | 14.600,00 | 1.445.400,00 | 15.000,00 | 1.485.000,00 | 16.000,00 | 1.584.000,00 |
| 12 | Carne de cerdo magra | gr | 1000 | 372 | 735 | 1.107 | 48.000,00 | 53.136.000,00 | 51.000,00 | 56.457.000,00 | 50.000,00 | 55.350.000,00 |
| 13 | Cebolla cabezona, cruda | gr | 1000 | 588 | 575 | 1.163 | 10.800,00 | 12.560.400,00 | 13.300,00 | 15.467.900,00 | 12.100,00 | 14.072.300,00 |
| 14 | Chocolate, en pastilla, con azúcar | gr | 400 | 253 | 432 | 685 | 18.100,00 | 12.398.500,00 | 25.500,00 | 17.467.500,00 | -26.000,00 | 17.810.000,00 |
| 15 | Cilantro | gr | 1000 | 73 | 73 | 146 | 20.500,00 | 2.933.000,00 | 21.000,00 | 3.066.000,00 | 21.500,00 | 3.139.000,00 |
| 16 | Color | gr | 55 | 1.022 | 1.781 | 2.803 | 1.800,00 | 5.045.400,00 | 2.000,00 | 5.606.000,00 | 2.100,00 | 5.886.300,00 |
| 17 | Copozú, crudo | gr | 1000 | 89 | 147 | 236 | 17.600,00 | 4.153.600,00 | 19.000,00 | 4.484.000,00 | 18.100,00 | 4.271.600,00 |
| 18 | Costilla de res | gr | 1000 | 165 | 403 | 568 | 45.000,00 | 25.560.000,00 | 48.600,00 | 27.604.800,00 | 48.500,00 | 27.548.000,00 |
| 19 | Fécula de maíz | gr | 1000 | 185 | 394 | 579 | 19.900,00 | 11.522.100,00 | 21.000,00 | 12.159.000,00 | 21.200,00 | 12.274.800,00 |
| 20 | Frijol blanco | gr | 1000 | 201 | | 201 | 19.950,00 | 4.009.950,00 | 22.600,00 | 4.542.600,00 | -22.000,00 | 4.422.000,00 |
| 21 | Frijol cargamento rojo, crudo | gr | 1000 | 148 | 360 | 508 | 20.900,00 | 10.617.200,00 | 23.800,00 | 12.090.400,00 | 22.500,00 | 11.430.000,00 |
| 22 | Galleta de dulce y sal | gr | 441 | 338 | 157 | 495 | 13.100,00 | 6.484.500,00 | 14.000,00 | 6.930.000,00 | 14.500,00 | 7.177.500,00 |
| 23 | Galletas de leche sin relleno | gr | 216 | 132 | 320 | 452 | 8.100,00 | 3.661.200,00 | 10.000,00 | 4.520.000,00 | 9.900,00 | 4.474.800,00 |
| 24 | Galletas rellenas con crema | gr | 384 | 240 | 585 | 825 | 13.700,00 | 11.302.500,00 | 14.900,00 | 12.292.500,00 | 14.600,00 | 12.045.000,00 |
| 25 | Galletas saladas, tipo soda | gr | 300 | 708 | 1.728 | 2.436 | 7.900,00 | 19.244.400,00 | 8.900,00 | 21.680.400,00 | 9.500,00 | 23.142.000,00 |
| 26 | Galletas tipo queso y mantequilla | gr | 338 | 357 | 870 | 1.227 | 12.600,00 | 15.460.200,00 | 14.800,00 | 18.159.600,00 | 14.000,00 | 17.178.000,00 |
| 27 | Guayaba, madura, cruda | gr | 1000 | 209 | 363 | 572 | 14.200,00 | 8.122.400,00 | 16.100,00 | 9.209.200,00 | 15.200,00 | 8.694.400,00 |
| 28 | Habichuela, cruda | gr | 1000 | 49 | 24 | 73 | 16.700,00 | 1.219.100,00 | 17.500,00 | 1.277.500,00 | 17.000,00 | 1.241.000,00 |
| 29 | Harina de maíz blanco, precocida | gr | 500 | 614 | 749 | 1.363 | 5.900,00 | 8.041.700,00 | 7.200,00 | 9.813.600,00 | 7.800,00 | 10.631.400,00 |
| 30 | Harina de trigo fortificada | gr | 1000 | 470 | 663 | 1.133 | 10.100,00 | 11.443.300,00 | 10.200,00 | 11.556.600,00 | 11.000,00 | 12.463.000,00 |
| 31 | Harina de yuca Brava, Fariña o mandioca, cruda | gr | 1000 | 809 | 1.256 | 2.065 | 18.500,00 | 38.202.500,00 | 18.600,00 | 38.409.000,00 | 20.000,00 | 41.300.000,00 |
| 32 | Huevo de gallina, entero, crudo | gr | 55 | 16.450 | 16.704 | 33.154 | 1.100,00 | 36.469.400,00 | 1.300,00 | 43.100.200,00 | 1.250,00 | 41.442.500,00 |
| 33 | Leche de vaca, entera, en polvo | gr | 400 | 1.537 | 1.844 | 3.381 | 22.000,00 | 74.382.000,00 | 23.000,00 | 77.763.000,00 | 22.800,00 | 77.086.800,00 |
| 34 | Lenteja comun, cruda | gr | 1000 | 91 | 117 | 208 | 14.900,00 | 3.099.200,00 | 18.500,00 | 3.848.000,00 | 16.800,00 | 3.494.400,00 |
| 35 | Levadura seca | gr | 500 | 9 | 10 | 19 | 17.100,00 | 324.900,00 | 18.500,00 | 351.500,00 | 18.300,00 | 347.700,00 |
| 36 | Limon, crudo | gr | 1000 | 605 | | 1.140 | 15.200,00 | 17.328.000,00 | 15.300,00 | 17.442.000,00 | 15.400,00 | 17.556.000,00 |



ESTUDIO DEL SECTOR

Dependencia: Secretaría de Educación Departamental

COLOMBIA



GOBERNACION DEL AMAZONAS

| | | | | | | | | | | | | |
|----------|---|----|------|-------|-------|-------|-----------|---------------|-----------|----------------|-----------|----------------|
| 37 | Lulo, crudo | gr | 1000 | 362 | 294 | 656 | 16.200,00 | 10.627.200,00 | 17.000,00 | 11.152.000,00 | 16.500,00 | 10.824.000,00 |
| 38 | Mantequilla, con sal | gr | 1000 | 107 | 85 | 192 | 22.000,00 | 4.224.000,00 | 23.000,00 | 4.416.000,00 | 22.500,00 | 4.320.000,00 |
| 39 | Paneta | gr | 1000 | 244 | 305 | 549 | 10.800,00 | 5.929.200,00 | 15.200,00 | 8.344.800,00 | 15.600,00 | 8.564.400,00 |
| 40 | Papa, variedad cerosa, sabanera, sin cáscara, cruda | gr | 1000 | 146 | 231 | 377 | 11.000,00 | 4.147.000,00 | 14.000,00 | 5.278.000,00 | 14.700,00 | 5.541.900,00 |
| 41 | Pasta alimenticia, enriquecida, cruda | gr | 500 | 633 | 1.083 | 1.716 | 7.500,00 | 12.870.000,00 | 7.800,00 | 13.384.800,00 | 7.900,00 | 13.556.400,00 |
| 42 | Pasta para sopa | gr | 500 | 37 | 67 | 104 | 7.300,00 | 759.200,00 | 7.900,00 | 821.600,00 | 7.700,00 | 800.800,00 |
| 43 | Pepino cohombro, crudo | gr | 1000 | 165 | 308 | 473 | 15.100,00 | 7.142.300,00 | 15.500,00 | 7.331.500,00 | 15.900,00 | 7.520.700,00 |
| 44 | Pescado de cuero | gr | 1000 | 1.013 | 1.506 | 2.519 | 38.500,00 | 96.981.500,00 | 41.000,00 | 103.279.000,00 | 40.500,00 | 102.019.500,00 |
| 45 | Pescado de escama | gr | 1000 | 544 | 585 | 1.129 | 31.500,00 | 35.563.500,00 | 32.000,00 | 36.128.000,00 | 33.000,00 | 37.257.000,00 |
| 46 | Pimentón cheroso | gr | 1000 | 246 | 320 | 566 | 15.600,00 | 8.829.600,00 | 15.700,00 | 8.886.200,00 | 15.900,00 | 8.999.400,00 |
| 47 | Piña, cruda | gr | 1000 | 29 | 70 | 99 | 11.300,00 | 1.118.700,00 | 12.000,00 | 1.188.000,00 | 11.500,00 | 1.138.500,00 |
| 48 | Plátano hartón, maduro, crudo | gr | 1000 | 731 | 979 | 1.710 | 10.200,00 | 17.442.000,00 | 12.500,00 | 21.375.000,00 | 11.000,00 | 18.810.000,00 |
| 49 | Plátano hartón, verde, crudo | gr | 1000 | 569 | 640 | 1.209 | 10.300,00 | 12.452.700,00 | 12.500,00 | 15.112.500,00 | 11.000,00 | 13.299.000,00 |
| 50 | Pollo, entero | gr | 1000 | 837 | 1.296 | 2.133 | 27.100,00 | 57.804.300,00 | 30.000,00 | 63.990.000,00 | 32.000,00 | 68.256.000,00 |
| 51 | Pulpa de fruta de la región | gr | 1000 | - | - | - | 15.300,00 | - | 17.500,00 | - | 16.350,00 | - |
| 52 | Res, carne magra, cruda | gr | 1000 | 562 | 686 | 1.248 | 52.000,00 | 64.896.000,00 | 54.000,00 | 67.392.000,00 | 55.000,00 | 68.640.000,00 |
| 53 | Sal | gr | 1000 | 281 | 490 | 771 | 6.100,00 | 4.703.100,00 | 8.550,00 | 6.592.050,00 | 8.500,00 | 6.553.500,00 |
| 54 | Salchicha de cerdo y res, congelada | gr | 1000 | 362 | 263 | 625 | 13.900,00 | 8.687.500,00 | 16.000,00 | 10.000.000,00 | 16.800,00 | 10.500.000,00 |
| 55 | Salchicha de cerdo y res, enlatada | gr | 360 | - | - | - | 14.800,00 | - | 17.000,00 | - | 16.800,00 | - |
| 56 | Sandía, cruda | gr | 1000 | 89 | 216 | 305 | 9.600,00 | 2.928.000,00 | 12.000,00 | 3.660.000,00 | 11.000,00 | 3.355.000,00 |
| 57 | Sardinas, enlatadas en salsa de tomate | gr | 425 | 681 | 516 | 1.197 | 11.100,00 | 13.286.700,00 | 11.500,00 | 13.765.500,00 | 12.000,00 | 14.364.000,00 |
| 58 | Tomate, crudo | gr | 1000 | 664 | 868 | 1.532 | 15.800,00 | 24.205.600,00 | 18.000,00 | 27.576.000,00 | 19.000,00 | 29.108.000,00 |
| 59 | Yuca blanca, sin cáscara, cruda | gr | 1000 | 240 | 483 | 723 | 10.200,00 | 7.374.600,00 | 12.500,00 | 9.037.500,00 | 11.000,00 | 7.953.000,00 |
| 60 | Zanahoria, sin cáscara, cruda | gr | 1000 | 156 | 173 | 329 | 15.100,00 | 4.967.900,00 | 16.500,00 | 5.428.500,00 | 16.800,00 | 5.527.200,00 |
| SUBTOTAL | | | | | | | | 990.889.950 | | ##### | | ##### |

| 10. IE RESIDENCIAS ESCOLARES VILLA CARMEN - TARAPACÁ | | | | | | PROVEEDOR 1 | PROVEEDOR 2 | PROVEEDOR 3 | | | | |
|--|----------------------------------|------------|----------------------|------------------|------------------|-------------|-------------|---------------|-------------|---------------|-------------|---------------|
| ESTUDIANTES INTERNOS | | 65 | ESTUDIANTES EXTERNOS | | 125 | | | | | | | |
| N° | PRODUCTO | unidad med | gr/ml | viveres internos | viveres externos | Total | VR UNITARIO | VR TOTAL | VR UNITARIO | VR TOTAL | VR UNITARIO | VR TOTAL |
| 1 | Aceite de soya | ml | 900 | 563 | 517 | 1.080 | 10.800,00 | 11.664.000,00 | 12.000,00 | 12.960.000,00 | 11.600,00 | 12.744.000,00 |
| 2 | Ajo, crudo | gr | 1000 | 117 | 101 | 218 | 27.500,00 | 5.995.000,00 | 27.800,00 | 6.050.400,00 | 28.000,00 | 6.104.000,00 |
| 3 | Arazá, crudo | gr | 1000 | - | - | - | 16.900,00 | - | 17.000,00 | - | 17.500,00 | - |
| 4 | Arroz blanco, pulido, crudo | gr | 1000 | 1.896 | 1.470 | 3.366 | 8.500,00 | 28.611.000,00 | 11.300,00 | 38.035.800,00 | 10.000,00 | 33.660.000,00 |
| 5 | Atún lomitós, enlatado en aceite | gr | 160 | 1.382 | - | 1.382 | 8.100,00 | 11.194.200,00 | 15.500,00 | 21.421.000,00 | 10.000,00 | 13.820.000,00 |
| 6 | Avena en hojuelas, precocida | gr | 1000 | 124 | 140 | 264 | 15.300,00 | 4.039.200,00 | 92.000,00 | 24.288.000,00 | 17.200,00 | 4.540.800,00 |
| 7 | Azúcar blanco, granulado | gr | 1000 | 476 | 485 | 961 | 9.000,00 | 8.649.000,00 | 92.000,00 | 88.412.000,00 | 94.000,00 | 90.334.000,00 |
| 8 | Banano común, crudo | gr | 1000 | - | - | - | 7.500,00 | - | 76.000,00 | - | 8.000,00 | - |
| 9 | Café tostado | gr | 500 | 162 | 64 | 226 | 31.500,00 | 7.119.000,00 | 34.000,00 | 7.684.000,00 | 34.500,00 | 7.797.000,00 |



ESTUDIO DEL SECTOR

Dependencia: Secretaría de Educación Departamental

COLOMBIA



GOBERNACION DEL AMAZONAS


| | | | | | | | | | | | | |
|----|---|----|------|-------|-------|--------|-----------|---------------|-----------|---------------|-----------|---------------|
| 10 | Calabresa | gr | 1000 | 301 | 113 | 414 | 37.000,00 | 15.318.000,00 | 37.500,00 | 15.525.000,00 | 39.000,00 | 16.146.000,00 |
| 11 | Cairambolo, maduro, crudo | gr | 1000 | - | - | - | 14.800,00 | - | 15.000,00 | - | 15.200,00 | - |
| 12 | Carne de cerdo magra | gr | 1000 | 205 | 319 | 524 | 47.000,00 | 24.628.000,00 | 47.300,00 | 24.785.200,00 | 47.200,00 | 24.732.800,00 |
| 13 | Cebolla cabezona, cruda | gr | 1000 | 324 | 250 | 574 | 18.500,00 | 10.619.000,00 | 18.900,00 | 10.848.600,00 | 18.700,00 | 10.733.800,00 |
| 14 | Chocolate, en pastilla, con azúcar | gr | 400 | 139 | 188 | 327 | 17.500,00 | 5.722.500,00 | 29.000,00 | 9.483.000,00 | 25.000,00 | 8.175.000,00 |
| 15 | Cilantro | gr | 1000 | 41 | 32 | 73 | 20.000,00 | 1.460.000,00 | 21.000,00 | 1.533.000,00 | 21.500,00 | 1.569.500,00 |
| 16 | Color | gr | 55 | 563 | 773 | 1.336 | 1.900,00 | 2.538.400,00 | 2.000,00 | 2.672.000,00 | 2.050,00 | 2.738.800,00 |
| 17 | Copoazú, crudo | gr | 1000 | - | - | - | 17.500,00 | - | 19.000,00 | - | 18.000,00 | - |
| 18 | Costilla de res | gr | 1000 | 91 | 175 | 266 | 45.500,00 | 12.103.000,00 | 48.000,00 | 12.768.000,00 | 50.000,00 | 13.300.000,00 |
| 19 | Fécula de maíz | gr | 1000 | 89 | 146 | 235 | 19.700,00 | 4.629.500,00 | 20.800,00 | 4.888.000,00 | 20.500,00 | 4.817.500,00 |
| 20 | Frijol blanco | gr | 1000 | 105 | - | 105 | 21.000,00 | 2.205.000,00 | 23.500,00 | 2.467.500,00 | 24.000,00 | 2.520.000,00 |
| 21 | Frijol cargamanto rojo, crudo | gr | 1000 | 74 | 141 | 215 | 22.000,00 | 4.730.000,00 | 24.500,00 | 5.267.500,00 | 25.000,00 | 5.375.000,00 |
| 22 | Galleta de dulce y sal | gr | 441 | 186 | 69 | 255 | 10.500,00 | 2.677.500,00 | 14.500,00 | 3.697.500,00 | 16.800,00 | 4.284.000,00 |
| 23 | Galletas de leche sin relleno | gr | 216 | - | - | - | 9.800,00 | - | 10.500,00 | - | 10.500,00 | - |
| 24 | Galletas rellenas con crema | gr | 384 | 133 | 254 | 387 | 13.500,00 | 5.224.500,00 | 15.500,00 | 5.998.500,00 | 15.700,00 | 6.075.900,00 |
| 25 | Galletas saladas, tipo soda | gr | 300 | 442 | 850 | 1.292 | 7.600,00 | 9.819.200,00 | 10.300,00 | 13.307.600,00 | 1.000,00 | 1.292.000,00 |
| 26 | Galletas tipo queso y mantequilla | gr | 338 | 197 | 378 | 575 | 11.900,00 | 6.842.500,00 | 15.000,00 | 8.625.000,00 | 15.500,00 | 8.912.500,00 |
| 27 | Guayaba, madura, cruda | gr | 1000 | - | - | - | 14.000,00 | - | 16.000,00 | - | 16.000,00 | - |
| 28 | Habichuela, cruda | gr | 1000 | - | - | - | 17.200,00 | - | 18.000,00 | - | 19.000,00 | - |
| 29 | Harina de maíz blanco, precocida | gr | 500 | 374 | 393 | 767 | 5.800,00 | 4.448.600,00 | 7.800,00 | 5.982.600,00 | 10.200,00 | 7.823.400,00 |
| 30 | Harina de trigo fortificada | gr | 1000 | 298 | 319 | 617 | 11.200,00 | 6.910.400,00 | 12.000,00 | 7.404.000,00 | 12.300,00 | 7.589.100,00 |
| 31 | Harina de yuca Brava, Fariña o mandioca, cruda | gr | 1000 | 446 | 545 | 991 | 19.300,00 | 19.126.300,00 | 20.400,00 | 20.216.400,00 | 23.000,00 | 22.793.000,00 |
| 32 | Huevo de gallina, entero, crudo | gr | 55 | 9.061 | 7.250 | 16.311 | 1.250,00 | 20.388.750,00 | 1.500,00 | 24.466.500,00 | 1.600,00 | 26.097.600,00 |
| 33 | Leche de vaca, entera, en polvo | gr | 400 | 847 | 800 | 1.647 | 22.000,00 | 36.234.000,00 | 23.000,00 | 37.881.000,00 | 22.500,00 | 37.057.500,00 |
| 34 | Lenteja común, cruda | gr | 1000 | 50 | 51 | 101 | 15.800,00 | 1.595.800,00 | 20.400,00 | 2.060.400,00 | 18.100,00 | 1.828.100,00 |
| 35 | Levadura seca | gr | 500 | 5 | 5 | 10 | 17.800,00 | 178.000,00 | 19.000,00 | 190.000,00 | 19.500,00 | 195.000,00 |
| 36 | Limón, crudo | gr | 1000 | 333 | 232 | 565 | 21.000,00 | 11.865.000,00 | 22.000,00 | 12.430.000,00 | 21.500,00 | 12.147.500,00 |
| 37 | Lulo, crudo | gr | 1000 | - | - | - | 16.500,00 | - | 17.000,00 | - | 16.000,00 | - |
| 38 | Mantequilla, con sal | gr | 1000 | 59 | 37 | 96 | 19.900,00 | 1.910.400,00 | 22.500,00 | 2.160.000,00 | 21.800,00 | 2.092.800,00 |
| 39 | Panela | gr | 1000 | 134 | 133 | 267 | 12.300,00 | 3.284.100,00 | 15.500,00 | 4.138.500,00 | 16.000,00 | 4.272.000,00 |
| 40 | Papa, variedad cerosa, sabanera, sin cáscara, cruda | gr | 1000 | 81 | 101 | 182 | 12.200,00 | 2.220.400,00 | 15.000,00 | 2.730.000,00 | 15.500,00 | 2.821.000,00 |
| 41 | Pasta alimenticia, enriquecida, cruda | gr | 500 | 349 | 470 | 819 | 7.500,00 | 6.142.500,00 | 8.500,00 | 6.961.500,00 | 8.900,00 | 7.289.100,00 |
| 42 | Pasta para sopa | gr | 500 | - | - | - | 7.400,00 | - | 7.500,00 | - | 8.000,00 | - |
| 43 | Peplino cohombro, crudo | gr | 1000 | - | - | - | 15.200,00 | - | 15.500,00 | - | 16.000,00 | - |
| 44 | Pescado de cuero | gr | 1000 | 558 | 654 | 1.212 | 37.000,00 | 44.844.000,00 | 38.000,00 | 46.056.000,00 | 37.000,00 | 44.844.000,00 |
| 45 | Pescado de escama | gr | 1000 | 300 | 254 | 554 | 32.000,00 | 17.728.000,00 | 33.000,00 | 18.282.000,00 | 34.000,00 | 18.836.000,00 |
| 46 | Pimentón cheroso | gr | 1000 | 138 | 144 | 282 | 17.000,00 | 4.794.000,00 | 18.000,00 | 5.076.000,00 | 18.500,00 | 5.217.000,00 |
| 47 | Piña, cruda | gr | 1000 | - | - | - | 11.200,00 | - | 12.000,00 | - | 11.500,00 | - |



ESTUDIO DEL SECTOR

Dependencia: Secretaría de Educación Departamental

COLOMBIA



GOBERNACION DEL AMAZONAS



| | | | | | | | | | | | | |
|----------|---|----|------|-------|-------|-------|-----------|---------------|-----------|---------------|-----------|---------------|
| 48 | Plátano hartón, maduro, crudo | gr | 1000 | 403 | 425 | 828 | 14.500,00 | 12.005.000,00 | 12.500,00 | 10.350.000,00 | 11.500,00 | 9.522.000,00 |
| 49 | Plátano hartón, verde, crudo | gr | 1000 | 314 | 278 | 592 | 14.500,00 | 8.584.000,00 | 12.500,00 | 7.400.000,00 | 11.500,00 | 6.808.000,00 |
| 50 | Pollo, entero | gr | 1000 | 461 | 563 | 1.024 | 32.500,00 | 33.280.000,00 | 33.000,00 | 33.792.000,00 | 33.000,00 | 33.792.000,00 |
| 51 | Pulpa de fruta de la región | gr | 1000 | 1.076 | 1.213 | 2.289 | 31.000,00 | 70.959.000,00 | 20.000,00 | 45.780.000,00 | 19.000,00 | 43.491.000,00 |
| 52 | Res, carne magra, cruda | gr | 1000 | 310 | 298 | 608 | 56.000,00 | 34.048.000,00 | 57.000,00 | 34.656.000,00 | 55.000,00 | 33.440.000,00 |
| 53 | Sal | gr | 1000 | 155 | 213 | 368 | 9.000,00 | 3.312.000,00 | 9.400,00 | 3.459.200,00 | 9.000,00 | 3.312.000,00 |
| 54 | Salchicha de cerdo y res, congelada | gr | 1000 | - | - | - | 18.000,00 | - | 18.000,00 | - | 18.800,00 | - |
| 55 | Salchicha de cerdo y res, enlatada | gr | 360 | 553 | 316 | 869 | 17.000,00 | 14.773.000,00 | 19.000,00 | 16.511.000,00 | 17.500,00 | 15.207.500,00 |
| 56 | Sandía, cruda | gr | 1000 | - | - | - | 11.200,00 | - | 12.000,00 | - | 11.000,00 | - |
| 57 | Sardinias, enlatadas en salsa de tomate | gr | 425 | 375 | 224 | 599 | 13.000,00 | 7.787.000,00 | 13.200,00 | 7.906.800,00 | 12.800,00 | 7.667.200,00 |
| 58 | Tomate, crudo | gr | 1000 | 366 | 377 | 743 | 20.500,00 | 15.231.500,00 | 21.200,00 | 15.751.600,00 | 20.000,00 | 14.860.000,00 |
| 59 | Yuca blanca, sin cáscara, cruda | gr | 1000 | 115 | 176 | 291 | 11.100,00 | 3.230.100,00 | 12.500,00 | 3.637.500,00 | 11.500,00 | 3.346.500,00 |
| 60 | Zanahoria, sin cáscara, cruda | gr | 1000 | 189 | 208 | 397 | 14.600,00 | 5.795.200,00 | 17.000,00 | 6.749.000,00 | 17.500,00 | 6.947.500,00 |
| SUBTOTAL | | | | | | | | 576.465.550 | | 702.755.600 | | 658.969.400 |

| | | | | | | | |
|-------|--|--|--|--|-----------------|------------------|------------------|
| TOTAL | | | | | PROVEEDOR 1 | PROVEEDOR 2 | PROVEEDOR 3 |
| | | | | | \$ 7.881.637,40 | \$ 8.550.543,600 | \$ 9.516.229,800 |

10 VALOR ESTIMADO DEL CONTRATO Y JUSTIFICACION

A continuación, se presentan los valores obtenidos de acuerdo a la cantidad de productos que requiere cada residencia escolar para todos sus alumnos sean estos internos o externos, en la modalidad de RACION PARA PREPARAR EN SITIO (RPS), focalizando a 3.059 alumnos, los cuales se encuentran registrados en el sistema de matrícula SIMAT.

| ITEM | PRODUCTO | UM | PESO X UM | 1. IE RESIDENCIAS ESCOLARES FRAY JAVIER DE BARCELONA - PUERTO SANTANDER | | | | |
|------|------------------------------------|----|-----------|---|-------------------|----------------|-------------------|-------------|
| | | | | Internos | Externos | Total | Número de Semanas | |
| | | | | 23 | 104 | 127 | 34 | |
| | | | | Cantidad Internos | Cantidad Externos | Cantidad total | Valor Unitario | Valor Total |
| 1 | Aceite de soya | ml | 900 | 200 | 431 | 631 | 17.500 | 11.042.500 |
| 2 | Ajo, crudo | gr | 1.000 | 42 | 84 | 126 | 31.500 | 3.969.000 |
| 3 | Arazá, crudo | gr | 1.000 | 0 | 0 | 0 | 18.000 | - |
| 4 | Arroz blanco, pulido, crudo | gr | 1.000 | 671 | 1224 | 1895 | 15.000 | 28.425.000 |
| 5 | Atún lomititos, enlatado en aceite | gr | 160 | 489 | 0 | 489 | 9.800 | 4.792.200 |
| 6 | Avena en hojuelas, precocida | gr | 1.000 | 44 | 116 | 160 | 18.500 | 2.960.000 |
| 7 | Azúcar blanco, granulado | gr | 1.000 | 169 | 404 | 573 | 11.500 | 6.589.500 |

| | | |
|---|--|---|
|  | ESTUDIO DEL SECTOR Dependencia: Secretaría de Educación Departamental | COLOMBIA  GOBERNACION DEL AMAZONAS |
|---|--|---|

| | | | | | | | | |
|----|--|----|-------|------|------|------|--------|------------|
| 8 | Banano común, crudo | gr | 1.000 | 0 | 0 | 0 | 8.000 | - |
| 9 | Café tostado | gr | 500 | 58 | 54 | 112 | 42.000 | 4.704.000 |
| 10 | Calabresa | gr | 1.000 | 107 | 94 | 201 | 38.500 | 7.738.500 |
| 11 | Carambolo, maduro, crudo | gr | 1.000 | 0 | 0 | 0 | 15.000 | - |
| 12 | Carne de cerdo magra | gr | 1.000 | 73 | 266 | 339 | 52.000 | 17.628.000 |
| 13 | Cebolla cabezona, cruda | gr | 1.000 | 115 | 208 | 323 | 19.800 | 6.395.400 |
| 14 | Chocolate, en pastilla, con azúcar | gr | 400 | 50 | 156 | 206 | 19.000 | 3.914.000 |
| 15 | Cilantro | gr | 1.000 | 15 | 27 | 42 | 22.000 | 924.000 |
| 16 | Color | gr | 55 | 200 | 643 | 843 | 2.800 | 2.360.400 |
| 17 | Copoazú, crudo | gr | 1.000 | 0 | 0 | 0 | 20.000 | - |
| 18 | Costilla de res | gr | 1.000 | 33 | 146 | 179 | 48.000 | 8.592.000 |
| 19 | Fécula de maíz | gr | 1.000 | 32 | 122 | 154 | 22.000 | 3.388.000 |
| 20 | Frijol blanco | gr | 1.000 | 38 | 0 | 38 | 22.000 | 836.000 |
| 21 | Frijol cargamanto rojo, crudo | gr | 1.000 | 26 | 117 | 143 | 22.000 | 3.146.000 |
| 22 | Galleta de dulce y sal | gr | 441 | 66 | 57 | 123 | 15.500 | 1.906.500 |
| 23 | Galletas de leche sin relleno | gr | 216 | 0 | 0 | 0 | 9.500 | - |
| 24 | Galletas rellenas con crema | gr | 384 | 47 | 212 | 259 | 16.500 | 4.273.500 |
| 25 | Galletas saladas, tipo soda | gr | 300 | 157 | 708 | 865 | 9.500 | 8.217.500 |
| 26 | Galletas tipo queso y mantequilla | gr | 338 | 70 | 314 | 384 | 13.500 | 5.184.000 |
| 27 | Guayaba, madura, cruda | gr | 1.000 | 0 | 0 | 0 | 14.000 | - |
| 28 | Habichuela, cruda | gr | 1.000 | 0 | 0 | 0 | 18.500 | - |
| 29 | Harina de maíz blanco, precocida | gr | 500 | 133 | 327 | 460 | 8.500 | 3.910.000 |
| 30 | Harina de trigo fortificada | gr | 1.000 | 106 | 266 | 372 | 14.600 | 5.431.200 |
| 31 | Harina de yuca Brava, Faríña-o mandioca, cruda | gr | 1.000 | 158 | 454 | 612 | 19.000 | 11.628.000 |
| 32 | Huevo de gallina, entero, crudo | gr | 55 | 3207 | 6032 | 9239 | 2.500 | 23.097.500 |
| 33 | Leche de vaca, entera, en polvo | gr | 400 | 300 | 666 | 966 | 24.500 | 23.667.000 |
| 34 | Lenteja comun, cruda | gr | 1.000 | 18 | 43 | 61 | 18.500 | 1.128.500 |
| 35 | Levadura seca | gr | 500 | 2 | 4 | 6 | 20.000 | 120.000 |
| 36 | Limón, crudo | gr | 1.000 | 118 | 193 | 311 | 20.000 | 6.220.000 |



ESTUDIO DEL SECTOR

Dependencia: Secretaría de Educación Departamental

COLOMBIA





GOBERNACION
DEL AMAZONAS

| | | | | | | | | |
|-----------------|---|----|-------|-----|------|------|--------------------|------------|
| 37 | Lulo, crudo | gr | 1.000 | 0 | 0 | 0 | 20.000 | - |
| 38 | Mantequilla, con sal | gr | 1.000 | 21 | 31 | 52 | 24.500 | 1.274.000 |
| 39 | Panela | gr | 1.000 | 48 | 111 | 159 | 14.500 | 2.305.500 |
| 40 | Papa, variedad cerosá, sabanera, sin cáscara, cruda | gr | 1.000 | 29 | 84 | 113 | 18.500 | 2.090.500 |
| 41 | Pasta alimenticia, enriquecida, cruda | gr | 500 | 124 | 392 | 516 | 9.800 | 5.056.800 |
| 42 | Pasta para sopa | gr | 500 | 0 | 0 | 0 | 9.800 | - |
| 43 | Pepino cohombro, crudo | gr | 1.000 | 0 | 0 | 0 | 15.000 | - |
| 44 | Pescado de cuero | gr | 1.000 | 198 | 544 | 742 | 35.000 | 25.970.000 |
| 45 | Pescado de escama | gr | 1.000 | 106 | 211 | 317 | 25.000 | 7.925.000 |
| 46 | Pimentón cheroso | gr | 1.000 | 49 | 120 | 169 | 16.500 | 2.788.500 |
| 47 | Piña, cruda | gr | 1.000 | 0 | 0 | 0 | 15.000 | - |
| 48 | Plátano hartón, maduro, crudo | gr | 1.000 | 143 | 354 | 497 | 12.000 | 5.964.000 |
| 49 | Plátano hartón, verde, crudo | gr | 1.000 | 111 | 231 | 342 | 10.000 | 3.420.000 |
| 50 | Pollo, entero | gr | 1.000 | 163 | 468 | 631 | 35.000 | 22.085.000 |
| 51 | Pulpa de fruta de la región | gr | 1.000 | 381 | 1009 | 1390 | 30.000 | 41.700.000 |
| 52 | Res, carne magra, cruda | gr | 1.000 | 110 | 248 | 358 | 58.000 | 20.764.000 |
| 53 | Sal | gr | 1.000 | 55 | 177 | 232 | 9.800 | 2.273.600 |
| 54 | Salchicha de cerdo y res, congelada | gr | 1.000 | 0 | 0 | 0 | 25.000 | - |
| 55 | Salchicha de cerdo y res, enlatada | gr | 360 | 196 | 263 | 459 | 19.800 | 9.088.200 |
| 56 | Sandía, cruda | gr | 1.000 | 0 | 0 | 0 | 10.500 | - |
| 57 | Sardinias, enlatadas en salsa de tomate | gr | 425 | 133 | 186 | 319 | 14.500 | 4.625.500 |
| 58 | Tomate, crudo | gr | 1.000 | 130 | 314 | 444 | 19.800 | 8.791.200 |
| 59 | Yuca blanca, sin cáscara, cruda | gr | 1.000 | 41 | 147 | 188 | 12.500 | 2.350.000 |
| 60 | Zanahoria, sin cáscara, cruda | gr | 1.000 | 67 | 174 | 241 | 19.800 | 4.771.800 |
| SUBTOTAL | | | | | | | 385.431.800 | |

| ITEM | PRODUCTO | UM | PESO X UM | 2. IE RESIDENCIAS ESCOLARES SAN JOSE - PEDRERA | | | | |
|------|----------|----|-----------|--|-------------------|----------------|--------------------------------|-------------|
| | | | | Internos | Externos | Total | Número de Estudiantes Externos | |
| | | | | 76 | 169 | 245 | 34 | |
| | | | | Cantidad Internos | Cantidad Externos | Cantidad total | Valor Unitario | Valor Total |
| | | | | | | | | |

Calle 10 N° 10-77 Teléfonos: 098 592 4624
 Página Web: www.amazonas.gov.co
 Correo Electrónico: educacion@amazonas.gov.co

| | | |
|---|--|---|
|  | ESTUDIO DEL SECTOR Dependencia: Secretaría de Educación Departamental | COLOMBIA  GOBERNACION DEL AMAZONAS |
|---|--|---|


| | | | | | | | | |
|----|------------------------------------|----|-------|------|------|------|--------|------------|
| 1 | Aceite de soya | ml | 900 | 659 | 699 | 1358 | 14.800 | 20.098.400 |
| 2 | Ajo, crudo | gr | 1.000 | 136 | 136 | 272 | 22.700 | 6.174.400 |
| 3 | Arazá, crudo | gr | 1.000 | 0 | 0 | 0 | 20.200 | - |
| 4 | Arroz blanco, pulido, crudo | gr | 1.000 | 2217 | 1988 | 4205 | 11.100 | 46.675.500 |
| 5 | Atún lomitos, enlatado en aceite | gr | 160 | 1615 | 0 | 1615 | 8.500 | 13.727.500 |
| 6 | Avena en hojuelas, precocida | gr | 1.000 | 145 | 189 | 334 | 16.200 | 5.410.800 |
| 7 | Azúcar blanco, granulado | gr | 1.000 | 557 | 656 | 1213 | 10.100 | 12.251.300 |
| 8 | Banano común, crudo | gr | 1.000 | 0 | 0 | 0 | 7.500 | - |
| 9 | Café tostado | gr | 500 | 189 | 87 | 276 | 35.400 | 9.770.400 |
| 10 | Calabresa | gr | 1.000 | 352 | 153 | 505 | 35.500 | 17.927.500 |
| 11 | Carambolo, maduro, crudo | gr | 1.000 | 0 | 0 | 0 | 14.300 | - |
| 12 | Carne de cerdo magra | gr | 1.000 | 240 | 431 | 671 | 48.000 | 32.208.000 |
| 13 | Cebolla cabezona, cruda | gr | 1.000 | 379 | 338 | 717 | 20.100 | 14.411.700 |
| 14 | Chocolate, en pastilla, con azúcar | gr | 400 | 163 | 254 | 417 | 18.000 | 7.506.000 |
| 15 | Cilantro | gr | 1.000 | 47 | 43 | 90 | 20.200 | 1.818.000 |
| 16 | Color | gr | 55 | 658 | 1045 | 1703 | 2.000 | 3.406.000 |
| 17 | Copoazú, crudo | gr | 1.000 | 0 | 0 | 0 | 17.500 | - |
| 18 | Costilla de res | gr | 1.000 | 107 | 237 | 344 | 48.000 | 16.512.000 |
| 19 | Fécula de maíz | gr | 1.000 | 104 | 197 | 301 | 19.400 | 5.839.400 |
| 20 | Frijol blanco | gr | 1.000 | 123 | 0 | 123 | 20.100 | 2.472.300 |
| 21 | Frijol cargamento rojo, crudo | gr | 1.000 | 86 | 191 | 277 | 23.000 | 6.371.000 |
| 22 | Galleta de dulce y sal | gr | 441 | 218 | 92 | 310 | 14.900 | 4.619.000 |
| 23 | Galletas de leche sin relleno | gr | 216 | 0 | 0 | 0 | 9.800 | - |
| 24 | Galletas rellenas con crema | gr | 384 | 155 | 344 | 499 | 15.500 | 7.734.500 |
| 25 | Galletas saladas, tipo soda | gr | 300 | 517 | 1150 | 1667 | 8.700 | 14.502.900 |
| 26 | Galletas tipo queso y mantequilla | gr | 338 | 230 | 510 | 740 | 12.900 | 9.546.000 |
| 27 | Guayaba, madura, cruda | gr | 1.000 | 0 | 0 | 0 | 14.200 | - |
| 28 | Habichuela, cruda | gr | 1.000 | 0 | 0 | 0 | 17.800 | - |
| 29 | Harina de maíz blanco, precocida | gr | 500 | 437 | 531 | 968 | 7.100 | 6.872.800 |



ESTUDIO DEL SECTOR



Dependencia: Secretaría de Educación Departamental

COLOMBIA



GOBERNACION
DEL AMAZONAS

| | | | | | | | | |
|----|---|----|-------|-------|------|-------|--------|------------|
| 30 | Harina de trigo fortificada | gr | 1.000 | 348 | 431 | 779 | 11.900 | 9.270.100 |
| 31 | Harina de yuca Brava, Fariña o mandioca, cruda | gr | 1.000 | 521 | 737 | 1258 | 18.300 | 23.021.400 |
| 32 | Huevo de gallina, entero, crudo | gr | 55 | 10595 | 9802 | 20397 | 1.600 | 32.635.200 |
| 33 | Leche de vaca, entera, en polvo | gr | 400 | 990 | 1082 | 2072 | 21.900 | 45.376.800 |
| 34 | Lenteja comun, cruda | gr | 1.000 | 59 | 69 | 128 | 18.500 | 2.368.000 |
| 35 | Levadura seca | gr | 500 | 6 | 6 | 12 | 20.000 | 240.000 |
| 36 | Limón, crudo | gr | 1.000 | 390 | 314 | 704 | 20.200 | 14.220.800 |
| 37 | Lulo, crudo | gr | 1.000 | 0 | 0 | 0 | 16.400 | - |
| 38 | Mantequilla, con sal | gr | 1.000 | 69 | 50 | 119 | 22.500 | 2.677.500 |
| 39 | Panela | gr | 1.000 | 157 | 179 | 336 | 14.700 | 4.939.200 |
| 40 | Papa, variedad cerosa, sabanera, sin cáscara, cruda | gr | 1.000 | 94 | 136 | 230 | 14.600 | 3.358.000 |
| 41 | Pasta alimenticia, enriquecida, cruda | gr | 500 | 408 | 636 | 1044 | 8.800 | 9.187.200 |
| 42 | Pasta para sopa | gr | 500 | 0 | 0 | 0 | 8.700 | - |
| 43 | Pepino cohombro, crudo | gr | 1.000 | 0 | 0 | 0 | 15.300 | - |
| 44 | Pescado de cuero | gr | 1.000 | 653 | 884 | 1537 | 36.000 | 55.332.000 |
| 45 | Pescado de escama | gr | 1.000 | 350 | 343 | 693 | 25.400 | 17.602.200 |
| 46 | Pimentón cheroso | gr | 1.000 | 162 | 195 | 357 | 15.200 | 5.426.400 |
| 47 | Piña, cruda | gr | 1.000 | 0 | 0 | 0 | 11.600 | - |
| 48 | Plátano hartón, maduro, crudo | gr | 1.000 | 471 | 575 | 1046 | 10.200 | 10.669.200 |
| 49 | Plátano hartón, verde, crudo | gr | 1.000 | 367 | 376 | 743 | 10.400 | 7.727.200 |
| 50 | Pollo, entero | gr | 1.000 | 539 | 761 | 1300 | 30.000 | 39.000.000 |
| 51 | Pulpa de fruta de la región | gr | 1.000 | 1258 | 1640 | 2898 | 33.000 | 95.634.000 |
| 52 | Res, carne magra, cruda | gr | 1.000 | 362 | 403 | 765 | 59.000 | 45.135.000 |
| 53 | Sal | gr | 1.000 | 181 | 288 | 469 | 10.100 | 4.736.900 |
| 54 | Salchicha de cerdo y res, congelada | gr | 1.000 | 0 | 0 | 0 | 21.200 | - |
| 55 | Salchicha de cerdo y res, enlatada | gr | 360 | 646 | 428 | 1074 | 18.400 | 19.761.600 |
| 56 | Sandía, cruda | gr | 1.000 | 0 | 0 | 0 | 9.700 | - |
| 57 | Sardinás, enlatadas en salsa de tomate | gr | 425 | 439 | 303 | 742 | 12.000 | 8.904.000 |
| 58 | Tomate, crudo | gr | 1.000 | 428 | 510 | 938 | 20.100 | 18.853.800 |

| | | |
|---|---|---|
|  | ESTUDIO DEL SECTOR Dependencia: Secretaría de Educación Departamental | COLOMBIA  GOBERNACION DEL AMAZONAS |
|---|---|---|

| | | | | | | | | |
|----|---------------------------------|----|-------|-----|-----|-----|--------|------------|
| 59 | Yuca blanca, sin cáscara, cruda | gr | 1.000 | 134 | 238 | 372 | 10.500 | 3.906.000 |
| 60 | Zanahoria, sin cáscara, cruda | gr | 1.000 | 221 | 282 | 503 | 20.300 | 10.210.900 |

SUBTOTAL

756.048.800



| ITEM | PRODUCTO | UM | PESO X UM | 3. IE RESIDENCIAS ESCOLARES SAN ANTONIO DE PADUA - MIRITI | | | | |
|------|------------------------------------|----|-----------|---|-------------------|----------------|-------------------|-------------|
| | | | | Internos | Externos | Total | Número de Semanas | |
| | | | | 92 | 68 | 160 | 34 | |
| | | | | Cantidad Internos | Cantidad Externos | Cantidad total | Valor Unitario | Valor Total |
| 1 | Aceite de soya | ml | 900 | 797 | 282 | 1079 | 17.500 | 18.882.500 |
| 2 | Ajo, crudo | gr | 1.000 | 165 | 55 | 220 | 32.500 | 7.150.000 |
| 3 | Arazá, crudo | gr | 1.000 | 0 | 0 | 0 | 16.900 | - |
| 4 | Arroz blanco, pulido, crudo | gr | 1.000 | 2683 | 800 | 3483 | 14.800 | 51.548.400 |
| 5 | Atún lomitos, enlatado en aceite | gr | 160 | 1955 | 0 | 1955 | 9.700 | 18.963.500 |
| 6 | Avena en hojuelas, precocida | gr | 1.000 | 175 | 76 | 251 | 18.000 | 4.518.000 |
| 7 | Azúcar blanco, granulado | gr | 1.000 | 674 | 264 | 938 | 12.800 | 12.006.400 |
| 8 | Banano común, crudo | gr | 1.000 | 0 | 0 | 0 | 7.700 | - |
| 9 | Café tostado | gr | 500 | 229 | 35 | 264 | 36.900 | 9.741.600 |
| 10 | Calabresa | gr | 1.000 | 426 | 62 | 488 | 38.700 | 18.885.600 |
| 11 | Carambolo, maduro, crudo | gr | 1.000 | 0 | 0 | 0 | 15.200 | - |
| 12 | Carne de cerdo magra | gr | 1.000 | 290 | 174 | 464 | 53.600 | 24.870.400 |
| 13 | Cebolla cabezona, cruda | gr | 1.000 | 459 | 136 | 595 | 20.800 | 12.376.000 |
| 14 | Chocolate, en pastilla, con azúcar | gr | 400 | 197 | 102 | 299 | 19.000 | 5.681.000 |
| 15 | Cilantro | gr | 1.000 | 57 | 18 | 75 | 20.500 | 1.537.500 |
| 16 | Color | gr | 55 | 797 | 421 | 1218 | 2.100 | 2.557.800 |
| 17 | Copoazú, crudo | gr | 1.000 | 0 | 0 | 0 | 17.200 | - |
| 18 | Costilla de res | gr | 1.000 | 129 | 95 | 224 | 48.300 | 10.819.200 |
| 19 | Fécula de maíz | gr | 1.000 | 126 | 80 | 206 | 20.100 | 4.140.600 |
| 20 | Frijol blanco | gr | 1.000 | 149 | 0 | 149 | 25.300 | 3.769.700 |
| 21 | Frijol cargamento rojo, crudo | gr | 1.000 | 104 | 77 | 181 | 29.000 | 5.249.000 |
| 22 | Galleta de dulce y sal | gr | 441 | 263 | 38 | 301 | 16.100 | 4.846.100 |

Calle 10 N° 10-77 Teléfonos: 098 592 4624

Página Web: www.amazonas.gov.co

Correo Electrónico: educacion@amazonas.gov.co

| | | | | | | | | |
|----|---|----|-------|-------|------|-------|--------|------------|
| 23 | Galletas de leche sin relleno | gr | 216 | 0 | 0 | 0 | 10.100 | - |
| 24 | Galletas rellenas con crema | gr | 384 | 187 | 139 | 326 | 15.200 | 4.955.200 |
| 25 | Galletas saladas, tipo soda | gr | 300 | 626 | 463 | 1089 | 12.000 | 13.068.000 |
| 26 | Galletas tipo queso y mantequilla | gr | 338 | 278 | 206 | 484 | 9.500 | 4.598.000 |
| 27 | Guayaba, madura, cruda | gr | 1.000 | 0 | 0 | 0 | 14.200 | - |
| 28 | Habichuela, cruda | gr | 1.000 | 0 | 0 | 0 | 19.000 | - |
| 29 | Harina de maíz blanco, precocida | gr | 500 | 529 | 214 | 743 | 9.000 | 6.687.000 |
| 30 | Harina de trigo fortificada | gr | 1.000 | 421 | 174 | 595 | 14.600 | 8.687.000 |
| 31 | Harina de yuca Brava, Fariña o mandioca, cruda | gr | 1.000 | 631 | 297 | 928 | 18.600 | 17.260.800 |
| 32 | Huevo de gallina, entero, crudo | gr | 55 | 12825 | 3944 | 16769 | 1.800 | 30.184.200 |
| 33 | Leche de vaca, entera, en polvo | gr | 400 | 1199 | 436 | 1635 | 24.200 | 39.567.000 |
| 34 | Lenteja comun, cruda | gr | 1.000 | 71 | 28 | 99 | 19.200 | 1.900.800 |
| 35 | Levadura seca | gr | 500 | 7 | 3 | 10 | 20.150 | 201.500 |
| 36 | Limón, crudo | gr | 1.000 | 472 | 127 | 599 | 20.200 | 12.099.800 |
| 37 | Lulo, crudo | gr | 1.000 | 0 | 0 | 0 | 16.600 | - |
| 38 | Mantequilla, con sal | gr | 1.000 | 83 | 20 | 103 | 24.800 | 2.554.400 |
| 39 | Panela | gr | 1.000 | 190 | 72 | 262 | 14.700 | 3.851.400 |
| 40 | Papa, variedad cerosa, sabanera, sin cáscara, cruda | gr | 1.000 | 114 | 55 | 169 | 18.600 | 3.143.400 |
| 41 | Pasta alimenticia, enriquecida, cruda | gr | 500 | 494 | 256 | 750 | 10.100 | 7.575.000 |
| 42 | Pasta para sopa | gr | 500 | 0 | 0 | 0 | 10.500 | - |
| 43 | Pepino cohombro, crudo | gr | 1.000 | 0 | 0 | 0 | 15.300 | - |
| 44 | Pescado de cuero | gr | 1.000 | 790 | 356 | 1146 | 30.500 | 34.953.000 |
| 45 | Pescado de escama | gr | 1.000 | 424 | 138 | 562 | 25.700 | 14.443.400 |
| 46 | Pimentón cheroso | gr | 1.000 | 195 | 79 | 274 | 15.700 | 4.301.800 |
| 47 | Piña, cruda | gr | 1.000 | 0 | 0 | 0 | 11.500 | - |
| 48 | Plátano hartón, maduro, crudo | gr | 1.000 | 570 | 232 | 802 | 11.500 | 9.223.000 |
| 49 | Plátano hartón, verde, crudo | gr | 1.000 | 444 | 151 | 595 | 11.800 | 7.021.000 |
| 50 | Pollo, entero | gr | 1.000 | 652 | 306 | 958 | 40.000 | 38.320.000 |
| 51 | Pulpa de fruta de la región | gr | 1.000 | 1523 | 660 | 2183 | 33.000 | 72.039.000 |

| | | |
|---|--|---|
|  | ESTUDIO DEL SECTOR Dependencia: Secretaría de Educación Departamental | COLOMBIA  GOBERNACION DEL AMAZONAS |
|---|--|---|

| | | | | | | | | |
|-----------------|--|----|-------|-----|-----|-----|--------------------|------------|
| 52 | Res, carne magra, cruda | gr | 1.000 | 438 | 162 | 600 | 62.000 | 37.200.000 |
| 53 | Sal | gr | 1.000 | 219 | 116 | 335 | 10.000 | 3.350.000 |
| 54 | Salchicha de cerdo y res, congelada | gr | 1.000 | 0 | 0 | 0 | 21.800 | - |
| 55 | Salchicha de cerdo y res, enlatada | gr | 360 | 782 | 172 | 954 | 20.000 | 19.080.000 |
| 56 | Sandía, cruda | gr | 1.000 | 0 | 0 | 0 | 10.000 | - |
| 57 | Sardinas, enlatadas en salsa de tomate | gr | 425 | 531 | 122 | 653 | 14.000 | 9.142.000 |
| 58 | Tomate, crudo | gr | 1.000 | 518 | 205 | 723 | 20.000 | 14.460.000 |
| 59 | Yuca blanca, sin cáscara, cruda | gr | 1.000 | 163 | 96 | 259 | 11.300 | 2.926.700 |
| 60 | Zanahoria, sin cáscara, cruda | gr | 1.000 | 268 | 114 | 382 | 20.100 | 7.678.200 |
| SUBTOTAL | | | | | | | 648.014.900 | |

| ITEM | PRODUCTO | UM | PESO X UM | 4. IE RESIDENCIAS ESCOLARES SAN RAFAEL DEL CARAPARANA - ENCANTO | | | | |
|------|------------------------------------|----|-----------|---|-------------------|----------------|-------------------|-------------|
| | | | | Internos | Externos | Total | Número de Semanas | |
| | | | | 114 | 116 | 230 | 34 | |
| | | | | Cantidad Internos | Cantidad Externos | Cantidad total | Valor Unitario | Valor Total |
| 1 | Aceite de soya | ml | 900 | 988 | 480 | 1468 | 11.900 | 17.469.200 |
| 2 | Ajo, crudo | gr | 1.000 | 204 | 94 | 298 | 30.000 | 8.940.000 |
| 3 | Arazá, crudo | gr | 1.000 | 0 | 0 | 0 | 17.100 | - |
| 4 | Arroz blanco, pulido, crudo | gr | 1.000 | 3325 | 1365 | 4690 | 9.100 | 42.679.000 |
| 5 | Atún lomititos, enlatado en aceite | gr | 160 | 2423 | 0 | 2423 | 8.200 | 19.868.600 |
| 6 | Avena en hojuelas, precocida | gr | 1.000 | 217 | 130 | 347 | 15.500 | 5.378.500 |
| 7 | Azúcar blanco, granulado | gr | 1.000 | 835 | 450 | 1285 | 9.100 | 11.693.500 |
| 8 | Banano común, crudo | gr | 1.000 | 0 | 0 | 0 | 7.800 | - |
| 9 | Café tostado | gr | 500 | 283 | 60 | 343 | 38.000 | 13.034.000 |
| 10 | Calabresa | gr | 1.000 | 527 | 105 | 632 | 36.000 | 22.752.000 |
| 11 | Carambolo, maduro, crudo | gr | 1.000 | 0 | 0 | 0 | 14.800 | - |
| 12 | Carne de cerdo magra | gr | 1.000 | 360 | 296 | 656 | 50.000 | 32.800.000 |
| 13 | Cebolla cabezona, cruda | gr | 1.000 | 568 | 232 | 800 | 19.000 | 15.200.000 |
| 14 | Chocolate, en pastilla, con azúcar | gr | 400 | 244 | 174 | 418 | 17.800 | 7.440.400 |
| 15 | Cilantro | gr | 1.000 | 71 | 30 | 101 | 21.200 | 2.141.200 |



ESTUDIO DEL SECTOR

Dependencia: Secretaría de Educación Departamental

COLOMBIA





GOBERNACION
DEL AMAZONAS

| | | | | | | | | |
|----|---|----|-------|-------|------|-------|--------|------------|
| 16 | Color | gr | 55 | 987 | 718 | 1705 | 2.100 | 3.580.500 |
| 17 | Copoazú, crudo | gr | 1.000 | 0 | 0 | 0 | 18.100 | - |
| 18 | Costilla de res | gr | 1.000 | 160 | 163 | 323 | 48.000 | 15.504.000 |
| 19 | Fécula de maíz | gr | 1.000 | 156 | 136 | 292 | 21.200 | 6.190.400 |
| 20 | Frijol blanco | gr | 1.000 | 185 | 0 | 185 | 18.800 | 3.478.000 |
| 21 | Frijol cargamento rojo, crudo | gr | 1.000 | 129 | 131 | 260 | 20.500 | 5.330.000 |
| 22 | Galleta de dulce y sal | gr | 441 | 326 | 64 | 390 | 13.500 | 5.265.000 |
| 23 | Galletas de leche sin relleno | gr | 216 | 0 | 0 | 0 | 9.800 | - |
| 24 | Galletas rellenas con crema | gr | 384 | 232 | 236 | 468 | 14.500 | 6.786.000 |
| 25 | Galletas saladas, tipo soda | gr | 300 | 776 | 789 | 1565 | 7.900 | 12.363.500 |
| 26 | Galletas tipo queso y mantequilla | gr | 338 | 345 | 351 | 696 | 12.100 | 8.421.600 |
| 27 | Guayaba, madura, cruda | gr | 1.000 | 0 | 0 | 0 | 14.200 | - |
| 28 | Habichuela, cruda | gr | 1.000 | 0 | 0 | 0 | 17.200 | - |
| 29 | Harina de maíz blanco, precocida | gr | 500 | 655 | 365 | 1020 | 6.200 | 6.324.000 |
| 30 | Harina de trigo fortificada | gr | 1.000 | 521 | 296 | 817 | 12.100 | 9.885.700 |
| 31 | Harina de yuca Brava, Farifa o mandioca, cruda | gr | 1.000 | 781 | 506 | 1287 | 18.300 | 23.552.100 |
| 32 | Huevo de gallina, entero, crudo | gr | 55 | 15892 | 6728 | 22620 | 1.500 | 33.930.000 |
| 33 | Leche de vaca, entera, en polvo | gr | 400 | 1485 | 743 | 2228 | 21.000 | 46.788.000 |
| 34 | Lenteja común, cruda | gr | 1.000 | 88 | 47 | 135 | 18.200 | 2.457.000 |
| 35 | Levadura seca | gr | 500 | 8 | 4 | 12 | 19.100 | 229.200 |
| 36 | Limón, crudo | gr | 1.000 | 584 | 216 | 800 | 20.200 | 16.160.000 |
| 37 | Lulo, crudo | gr | 1.000 | 0 | 0 | 0 | 17.200 | - |
| 38 | Mantequilla, con sal | gr | 1.000 | 103 | 34 | 137 | 20.600 | 2.822.200 |
| 39 | Panela | gr | 1.000 | 235 | 123 | 358 | 12.300 | 4.403.400 |
| 40 | Papa, variedad cerosa, sabanera, sin cáscara, cruda | gr | 1.000 | 141 | 94 | 235 | 12.500 | 2.937.500 |
| 41 | Pasta alimenticia, enriquecida, cruda | gr | 500 | 612 | 437 | 1049 | 7.400 | 7.762.600 |
| 42 | Pasta para sopa | gr | 500 | 0 | 0 | 0 | 7.500 | - |
| 43 | Pepino cohombro, crudo | gr | 1.000 | 0 | 0 | 0 | 15.500 | - |
| 44 | Pescado de cuero | gr | 1.000 | 979 | 607 | 1586 | 36.000 | 57.096.000 |

Calle 10 N° 10-77 Teléfonos: 098 592 4624

Página Web: www.amazonas.gov.co

Correo Electrónico: educacion@amazonas.gov.co

| | | |
|---|--|---|
|  | ESTUDIO DEL SECTOR Dependencia: Secretaría de Educación Departamental | COLOMBIA  GOBERNACION DEL AMAZONAS |
|---|--|---|

| | | | | | | | | |
|----|--|----|-------|------|------|------|--------|------------|
| 45 | Pescado de escama | gr | 1.000 | 525 | 236 | 761 | 28.000 | 21.308.000 |
| 46 | Pimentón cheroso | gr | 1.000 | 242 | 134 | 376 | 17.000 | 6.392.000 |
| 47 | Piña, cruda | gr | 1.000 | 0 | 0 | 0 | 11.200 | - |
| 48 | Plátano hartón, maduro, crudo | gr | 1.000 | 706 | 395 | 1101 | 10.300 | 11.340.300 |
| 49 | Plátano hartón, verde, crudo | gr | 1.000 | 550 | 258 | 808 | 10.500 | 8.484.000 |
| 50 | Pollo, entero | gr | 1.000 | 808 | 522 | 1330 | 40.000 | 53.200.000 |
| 51 | Pulpa de fruta de la región | gr | 1.000 | 1887 | 1126 | 3013 | 16.200 | 48.810.600 |
| 52 | Res, carne magra, cruda | gr | 1.000 | 543 | 277 | 820 | 58.000 | 47.560.000 |
| 53 | Sal | gr | 1.000 | 272 | 198 | 470 | 8.700 | 4.089.000 |
| 54 | Salchicha de cerdo y res, congelada | gr | 1.000 | 0 | 0 | 0 | 20.100 | - |
| 55 | Salchicha de cerdo y res, enlatada | gr | 360 | 969 | 294 | 1263 | 18.200 | 22.986.600 |
| 56 | Sandía, cruda | gr | 1.000 | 0 | 0 | 0 | 10.200 | - |
| 57 | Sardinas, enlatadas en salsa de tomate | gr | 425 | 658 | 208 | 866 | 10.900 | 9.439.400 |
| 58 | Tomate, crudo | gr | 1.000 | 642 | 350 | 992 | 20.100 | 19.939.200 |
| 59 | Yuca blanca, sin cáscara, cruda | gr | 1.000 | 201 | 163 | 364 | 10.200 | 3.712.800 |
| 60 | Zanahoria, sin cáscara, cruda | gr | 1.000 | 332 | 194 | 526 | 18.800 | 9.888.800 |

SUBTOTAL

747.813.800

| ITEM | PRODUCTO | UM | PESO X UM | 5. IE RESIDENCIAS ESCOLARES CASA DE CONOCIMIENTO - CHORRERA | | | | |
|------|----------------------------------|----|-----------|---|-------------------|----------------|-------------------|-------------|
| | | | | Internos | Externos | Total | Número de Semanas | |
| | | | | 56 | 158 | 214 | 34 | |
| | | | | Cantidad Internos | Cantidad Externos | Cantidad total | Valor Unitario | Valor Total |
| 1 | Aceite de soya | ml | 900 | 486 | 654 | 1140 | 11.500,00 | 13.110.000 |
| 2 | Ajo, crudo | gr | 1.000 | 101 | 127 | 228 | 28.000,00 | 6.384.000 |
| 3 | Arazá, crudo | gr | 1.000 | 0 | 0 | 0 | 16.600,00 | - |
| 4 | Arroz blanco, pulido, crudo | gr | 1.000 | 1633 | 1859 | 3492 | 8.800,00 | 30.729.600 |
| 5 | Atún lomitos, enlatado en aceite | gr | 160 | 1190 | 0 | 1190 | 7.900,00 | 9.401.000 |
| 6 | Avena en hojuelas, precocida | gr | 1.000 | 107 | 177 | 284 | 15.200,00 | 4.316.800 |
| 7 | Azúcar blanco, granulado | gr | 1.000 | 410 | 613 | 1023 | 8.800,00 | 9.002.400 |
| 8 | Banano común, crudo | gr | 1.000 | 0 | 0 | 0 | 7.200,00 | - |



Calle 10 N° 10-77 Teléfonos: 098 592 4624

Página Web: www.amazonas.gov.co

Correo Electrónico: educacion@amazonas.gov.co

**ESTUDIO DEL SECTOR****Dependencia: Secretaría de Educación Departamental****COLOMBIA****GOBERNACION
DEL AMAZONAS**

| | | | | | | | | |
|----|---|----|-------|------|------|-------|-----------|------------|
| 9 | Café tostado | gr | 500 | 139 | 81 | 220 | 35.000,00 | 7.700.000 |
| 10 | Calabresa | gr | 1.000 | 259 | 143 | 402 | 38.000,00 | 15.276.000 |
| 11 | Carambolo, maduro, crudo | gr | 1.000 | 0 | 0 | 0 | 14.200,00 | - |
| 12 | Carne de cerdo magra | gr | 1.000 | 177 | 403 | 580 | 45.000,00 | 26.100.000 |
| 13 | Cebolla cabezona, cruda | gr | 1.000 | 279 | 316 | 595 | 19.800,00 | 11.781.000 |
| 14 | Chocolate, en pastilla, con azúcar | gr | 400 | 120 | 237 | 357 | 17.500,00 | 6.247.500 |
| 15 | Cilantro | gr | 1.000 | 35 | 40 | 75 | 20.000,00 | 1.500.000 |
| 16 | Color | gr | 55 | 485 | 977 | 1462 | 1.800,00 | 2.631.600 |
| 17 | Copoazú, crudo | gr | 1.000 | 0 | 0 | 0 | 17.200,00 | - |
| 18 | Costilla de res | gr | 1.000 | 79 | 221 | 300 | 46.000,00 | 13.800.000 |
| 19 | Fécula de maíz | gr | 1.000 | 77 | 185 | 262 | 19.000,00 | 4.978.000 |
| 20 | Frijol blanco | gr | 1.000 | 91 | 0 | 91 | 18.500,00 | 1.683.500 |
| 21 | Frijol cargamento rojo, crudo | gr | 1.000 | 63 | 178 | 241 | 19.500,00 | 4.699.500 |
| 22 | Galleta de dulce y sal | gr | 441 | 160 | 86 | 246 | 13.300,00 | 3.271.800 |
| 23 | Galletas de leche sin relleno | gr | 216 | 0 | 0 | 0 | 9.600,00 | - |
| 24 | Galletas rellenas con crema | gr | 384 | 114 | 321 | 435 | 14.500,00 | 6.307.500 |
| 25 | Galletas saladas, tipo soda | gr | 300 | 381 | 1075 | 1456 | 8.100,00 | 11.793.600 |
| 26 | Galletas tipo queso y mantequilla | gr | 338 | 169 | 477 | 646 | 13.500,00 | 8.721.000 |
| 27 | Guayabá, madura, cruda | gr | 1.000 | 0 | 0 | 0 | 14.100,00 | - |
| 28 | Habichuela, cruda | gr | 1.000 | 0 | 0 | 0 | 17.200,00 | - |
| 29 | Harina de maíz blanco, precocida | gr | 500 | 322 | 497 | 819 | 5.800,00 | 4.750.200 |
| 30 | Harina de trigo fortificada | gr | 1.000 | 256 | 403 | 659 | 11.200,00 | 7.380.800 |
| 31 | Harina de yuca Brava, Farifia o mandioca, cruda | gr | 1.000 | 384 | 689 | 1073 | 18.200,00 | 19.528.600 |
| 32 | Huevo de gallina, entero, crudo | gr | 55 | 7807 | 9164 | 16971 | 1.400,00 | 23.759.400 |
| 33 | Leche de vaca, entera, en polvo | gr | 400 | 730 | 1012 | 1742 | 20.600,00 | 35.885.200 |
| 34 | Lenteja comun, cruda | gr | 1.000 | 43 | 64 | 107 | 16.700,00 | 1.786.900 |
| 35 | Levadura seca | gr | 500 | 4 | 6 | 10 | 18.900,00 | 189.000 |
| 36 | Limón, crudo | gr | 1.000 | 287 | 294 | 581 | 20.200,00 | 11.736.200 |
| 37 | Lulo, crudo | gr | 1.000 | 0 | 0 | 0 | 17.600,00 | - |

| | | |
|---|--|---|
|  | ESTUDIO DEL SECTOR Dependencia: Secretaría de Educación Departamental | COLOMBIA  GOBERNACION DEL AMAZONAS |
|---|--|---|

| | | | | | | | | |
|-----------------|---|----|-------|-----|------|------|--------------------|------------|
| 38 | Mantequilla, con sal | gr | 1.000 | 51 | 47 | 98 | 20.800,00 | 2.038.400 |
| 39 | Panela | gr | 1.000 | 116 | 168 | 284 | 12.300,00 | 3.493.200 |
| 40 | Papa, variedad cerosa, sabanera, sin cáscara, cruda | gr | 1.000 | 70 | 127 | 197 | 12.500,00 | 2.462.500 |
| 41 | Pasta alimenticia, enriquecida, cruda | gr | 500 | 301 | 595 | 896 | 7.200,00 | 6.451.200 |
| 42 | Pasta para sopa | gr | 500 | 0 | 0 | 0 | 7.300,00 | - |
| 43 | Pepino cohombro, crudo | gr | 1.000 | 0 | 0 | 0 | 15.000,00 | - |
| 44 | Pescado de cuero | gr | 1.000 | 481 | 826 | 1307 | 38.000,00 | 49.666.000 |
| 45 | Pescado de escama | gr | 1.000 | 258 | 321 | 579 | 28.000,00 | 16.212.000 |
| 46 | Pimentón cheroso | gr | 1.000 | 119 | 182 | 301 | 16.900,00 | 5.086.900 |
| 47 | Piña, cruda | gr | 1.000 | 0 | 0 | 0 | 11.200,00 | - |
| 48 | Plátano hartón, maduro, crudo | gr | 1.000 | 347 | 537 | 884 | 10.200,00 | 9.016.800 |
| 49 | Plátano hartón, verde, crudo | gr | 1.000 | 270 | 351 | 621 | 10.300,00 | 6.396.300 |
| 50 | Pollo, entero | gr | 1.000 | 397 | 711 | 1108 | 39.000,00 | 43.212.000 |
| 51 | Pulpa de fruta de la región | gr | 1.000 | 927 | 1533 | 2460 | 15.300,00 | 37.638.000 |
| 52 | Res, carne magra, cruda | gr | 1.000 | 267 | 377 | 644 | 57.000,00 | 36.708.000 |
| 53 | Sal | gr | 1.000 | 134 | 269 | 403 | 8.700,00 | 3.506.100 |
| 54 | Salchicha de cerdo y res, congelada | gr | 1.000 | 0 | 0 | 0 | 20.200,00 | - |
| 55 | Salchicha de cerdo y res, enlatada | gr | 360 | 476 | 400 | 876 | 18.000,00 | 15.768.000 |
| 56 | Sandía, cruda | gr | 1.000 | 0 | 0 | 0 | 9.700,00 | - |
| 57 | Sardinas, enlatadas en salsa de tomate | gr | 425 | 323 | 283 | 606 | 10.700,00 | 6.484.200 |
| 58 | Tomate, crudo | gr | 1.000 | 315 | 477 | 792 | 19.200,00 | 15.206.400 |
| 59 | Yuca blanca, sin cáscara, cruda | gr | 1.000 | 99 | 222 | 321 | 10.100,00 | 3.242.100 |
| 60 | Zanahoria, sin cáscara, cruda | gr | 1.000 | 163 | 263 | 426 | 18.400,00 | 7.838.400 |
| SUBTOTAL | | | | | | | 574.877.600 | |

| ITEM | PRODUCTO | UM | PESO X UM | 6. IE RESIDENCIAS ESCOLARES SANTA TERESITA - CHORRERA | | | | |
|------|----------------|----|-----------|---|-------------------|----------------|-------------------|-------------|
| | | | | Internos | Externos | Total | Número de Semanas | |
| | | | | 30 | 221 | 251 | 34 | |
| | | | | Cantidad Internos | Cantidad Externos | Cantidad total | Valor Unitario | Valor Total |
| 1 | Aceite de soya | ml | 900 | 260 | 914 | 1174 | 11.500 | 13.501.000 |



ESTUDIO DEL SECTOR

Dependencia: Secretaría de Educación Departamental

COLOMBIA



GOBERNACION
DEL AMAZONAS

| | | | | | | | | |
|----|------------------------------------|----|-------|-----|------|------|--------|------------|
| 2 | Ajo, crudo | gr | 1.000 | 54 | 178 | 232 | 28.000 | 6.496.000 |
| 3 | Arazá, crudo | gr | 1.000 | 0 | 0 | 0 | 16.600 | - |
| 4 | Arroz blanco, pulido, crudo | gr | 1.000 | 875 | 2599 | 3474 | 8.800 | 30.571.200 |
| 5 | Atún lomitos, enlatado en aceite | gr | 160 | 638 | 0 | 638 | 7.900 | 5.040.200 |
| 6 | Avena en hojuelas, precocida | gr | 1.000 | 57 | 247 | 304 | 15.200 | 4.620.800 |
| 7 | Azúcar blanco, granulado | gr | 1.000 | 220 | 857 | 1077 | 8.800 | 9.477.600 |
| 8 | Banano común, crudo | gr | 1.000 | 0 | 0 | 0 | 7.200 | - |
| 9 | Café tostado | gr | 500 | 75 | 113 | 188 | 35.000 | 6.580.000 |
| 10 | Calábresa | gr | 1.000 | 139 | 199 | 338 | 38.000 | 12.844.000 |
| 11 | Carambólo, maduro, crudo | gr | 1.000 | 0 | 0 | 0 | 14.200 | - |
| 12 | Carne de cerdo magra | gr | 1.000 | 95 | 564 | 659 | 45.000 | 29.655.000 |
| 13 | Cebolla cabezona, cruda | gr | 1.000 | 150 | 442 | 592 | 19.800 | 11.721.600 |
| 14 | Chocolate, en pastilla, con azúcar | gr | 400 | 65 | 332 | 397 | 17.500 | 6.947.500 |
| 15 | Cilantro | gr | 1.000 | 19 | 56 | 75 | 20.000 | 1.500.000 |
| 16 | Color | gr | 55 | 260 | 1367 | 1627 | 1.800 | 2.928.600 |
| 17 | Copoazú, crudo | gr | 1.000 | 0 | 0 | 0 | 17.200 | - |
| 18 | Costilla de res | gr | 1.000 | 42 | 309 | 351 | 46.000 | 16.146.000 |
| 19 | Fécula de maíz | gr | 1.000 | 41 | 258 | 299 | 19.000 | 5.681.000 |
| 20 | Frijol blanco | gr | 1.000 | 49 | 0 | 49 | 18.500 | 906.500 |
| 21 | Frijol cargamanto rojo, crudo | gr | 1.000 | 34 | 249 | 283 | 19.500 | 5.518.500 |
| 22 | Galleta de dulce y sal | gr | 441 | 86 | 121 | 207 | 13.300 | 2.753.100 |
| 23 | Galletas de leche sin relleno | gr | 216 | 0 | 0 | 0 | 9.600 | - |
| 24 | Galletas rellenas con crema | gr | 384 | 61 | 449 | 510 | 14.500 | 7.395.000 |
| 25 | Galletas saladas, tipo soda | gr | 300 | 204 | 1503 | 1707 | 8.100 | 13.826.700 |
| 26 | Galletas tipo queso y mantequilla | gr | 338 | 91 | 667 | 758 | 13.500 | 10.233.000 |
| 27 | Guayaba, madura, cruda | gr | 1.000 | 0 | 0 | 0 | 14.100 | - |
| 28 | Habichuela, cruda | gr | 1.000 | 0 | 0 | 0 | 17.200 | - |
| 29 | Harina de maíz blanco, precocida | gr | 500 | 173 | 694 | 867 | 5.800 | 5.028.600 |
| 30 | Harina de trigo fortificada | gr | 1.000 | 138 | 564 | 702 | 11.200 | 7.862.400 |

Calle 10 N° 10-77 Teléfonos: 098 592 4624

Página Web: www.amazonas.gov.co

Correo Electrónico: educacion@amazonas.gov.co



ESTUDIO DEL SECTOR

Dependencia: Secretaría de Educación Departamental

COLOMBIA




GOBERNACION
DEL AMAZONAS

| | | | | | | | | |
|----|---|----|-------|------|-------|-------|--------|------------|
| 31 | Harina de yuca Brava, Faríña o mandloca, cruda. | gr | 1.000 | 206 | 964 | 1170 | 18.200 | 21.294.000 |
| 32 | Huevo de gallina, entero, crudo | gr | 55 | 4182 | 12818 | 17000 | 1.400 | 23.800.000 |
| 33 | Leche de vaca, entera, en polvo | gr | 400 | 391 | 1415 | 1806 | 20.600 | 37.203.600 |
| 34 | Lenteja comun, cruda | gr | 1.000 | 23 | 90 | 113 | 16.700 | 1.887.100 |
| 35 | Levadura seca | gr | 500 | 3 | 8 | 11 | 18.900 | 207.900 |
| 36 | Limón, crudo | gr | 1.000 | 154 | 410 | 564 | 20.200 | 11.392.800 |
| 37 | Lulo, crudo | gr | 1.000 | 0 | 0 | 0 | 17.600 | - |
| 38 | Mantequilla, con sal | gr | 1.000 | 28 | 65 | 93 | 20.800 | 1.934.400 |
| 39 | Panela | gr | 1.000 | 62 | 234 | 296 | 12.300 | 3.640.800 |
| 40 | Papa, variedad cerosa, sabanera, sin cáscara, cruda | gr | 1.000 | 38 | 178 | 216 | 12.500 | 2.700.000 |
| 41 | Pasta alimenticia, enriquecida, cruda | gr | 500 | 161 | 831 | 992 | 7.200 | 7.142.400 |
| 42 | Pasta para sopa | gr | 500 | 0 | 0 | 0 | 7.300 | - |
| 43 | Pepino cohombro, crudo | gr | 1.000 | 0 | 0 | 0 | 15.000 | - |
| 44 | Pescado de cuero | gr | 1.000 | 258 | 1155 | 1413 | 38.000 | 53.694.000 |
| 45 | Pescado de escama | gr | 1.000 | 139 | 449 | 588 | 28.000 | 16.464.000 |
| 46 | Pimentón cheroso | gr | 1.000 | 64 | 254 | 318 | 16.900 | 5.374.200 |
| 47 | Piña, cruda | gr | 1.000 | 0 | 0 | 0 | 11.200 | - |
| 48 | Plátano hartón, maduro, crudo | gr | 1.000 | 186 | 751 | 937 | 10.200 | 9.557.400 |
| 49 | Plátano hartón, verde, crudo | gr | 1.000 | 145 | 491 | 636 | 10.300 | 6.550.800 |
| 50 | Pollo, entero | gr | 1.000 | 213 | 995 | 1208 | 39.000 | 47.112.000 |
| 51 | Pulpa de fruta de la región | gr | 1.000 | 497 | 2144 | 2641 | 15.300 | 40.407.300 |
| 52 | Res, carne magra, cruda | gr | 1.000 | 143 | 526 | 669 | 57.000 | 38.133.000 |
| 53 | Sal | gr | 1.000 | 72 | 376 | 448 | 8.700 | 3.897.600 |
| 54 | Salchicha de cerdo y res, congelada | gr | 1.000 | 0 | 0 | 0 | 20.200 | - |
| 55 | Salchicha de cerdo y res, enlatada | gr | 360 | 255 | 559 | 814 | 18.000 | 14.652.000 |
| 56 | Sandía, cruda | gr | 1.000 | 0 | 0 | 0 | 9.700 | - |
| 57 | Sardinias, enlatadas en salsa de tomate | gr | 425 | 173 | 396 | 569 | 10.700 | 6.088.300 |
| 58 | Tomate, crudo | gr | 1.000 | 169 | 666 | 835 | 19.200 | 16.032.000 |
| 59 | Yuca blanca, sin cáscara, cruda | gr | 1.000 | 53 | 311 | 364 | 10.100 | 3.676.400 |

**ESTUDIO DEL SECTOR**

Dependencia: Secretaría de Educación Departamental

COLOMBIA

GOBERNACION
DEL AMAZONAS

| | | | | | | | | |
|----|-------------------------------|----|-------|----|-----|-----|--------|-----------|
| 60 | Zanahoria, sin cáscara, cruda | gr | 1.000 | 88 | 368 | 456 | 18.400 | 8.390.400 |
|----|-------------------------------|----|-------|----|-----|-----|--------|-----------|

SUBTOTAL

598.466.700

| ITEM | PRODUCTO | UM | PESO X UM | 7. IE RESIDENCIAS ESCOLARES SAN JUAN BOSCO - LETICIA | | | | |
|------|------------------------------------|----|-----------|--|-------------------|----------------|-------------------|-------------|
| | | | | Internos | Externos | Total | Número de Semanas | |
| | | | | 43 | 932 | 975 | 34 | |
| | | | | Cantidad Internos | Cantidad Externos | Cantidad total | Valor Unitario | Valor Total |
| 1 | Aceite de soya | ml | 900 | 293 | 3171 | 3464 | 10.300 | 35.679.200 |
| 2 | Ajo, crudo | gr | 1.000 | 75 | 731 | 806 | 24.000 | 19.344.000 |
| 3 | Arazá, crudo | gr | 1.000 | 113 | 1454 | 1567 | 17.100 | 26.795.700 |
| 4 | Arroz blanco, pulido, crudo | gr | 1.000 | 1254 | 10961 | 12215 | 7.900 | 96.498.500 |
| 5 | Atún lomitos, enlatado en aceite | gr | 160 | 914 | 0 | 914 | 8.100 | 7.403.400 |
| 6 | Avena en hojuelas, precocida | gr | 1.000 | 82 | 1040 | 1122 | 14.200 | 15.932.400 |
| 7 | Azúcar blanco, granulado | gr | 1.000 | 316 | 3613 | 3929 | 7.300 | 28.681.700 |
| 8 | Banano común, crudo | gr | 1.000 | 12 | 0 | 12 | 7.800 | 93.600 |
| 9 | Café tostado | gr | 500 | 107 | 476 | 583 | 35.000 | 20.405.000 |
| 10 | Calabresa | gr | 1.000 | 199 | 839 | 1038 | 38.000 | 39.444.000 |
| 11 | Carambolo, maduro, crudo | gr | 1.000 | 11 | 224 | 235 | 14.900 | 3.501.500 |
| 12 | Carne de cerdo magra | gr | 1.000 | 136 | 2377 | 2513 | 49.000 | 123.137.000 |
| 13 | Cebolla cabeza, cruda | gr | 1.000 | 215 | 1861 | 2076 | 10.300 | 21.382.800 |
| 14 | Chocolate, en pastilla, con azúcar | gr | 400 | 92 | 1398 | 1490 | 15.200 | 22.648.000 |
| 15 | Cilantro | gr | 1.000 | 27 | 235 | 262 | 20.500 | 5.371.000 |
| 16 | Color | gr | 55 | 373 | 5762 | 6135 | 1.900 | 11.656.500 |
| 17 | Copoazú, crudo | gr | 1.000 | 33 | 476 | 509 | 17.800 | 9.060.200 |
| 18 | Costilla de res | gr | 1.000 | 61 | 1303 | 1364 | 49.000 | 66.836.000 |
| 19 | Fécula de maíz | gr | 1.000 | 68 | 1273 | 1341 | 18.100 | 24.272.100 |
| 20 | Frijol blanco | gr | 1.000 | 74 | 0 | 74 | 18.500 | 1.369.000 |
| 21 | Frijol cargamanto rojo, crudo | gr | 1.000 | 54 | 1165 | 1219 | 19.750 | 24.075.250 |
| 22 | Galleta de dulce y sal | gr | 441 | 123 | 508 | 631 | 13.000 | 8.203.000 |

Calle 10 N° 10-77 Teléfonos: 098 592 4624

Página Web: www.amazonas.gov.coCorreo Electrónico: educacion@amazonas.gov.co



ESTUDIO DEL SECTOR


Dependencia: Secretaría de Educación Departamental

COLOMBIA



GOBERNACION
DEL AMAZONAS

| | | | | | | | | |
|----|---|----|-------|------|-------|-------|--------|-------------|
| 23 | Galletas de leche sin relleno | gr | 216 | 48 | 1036 | 1084 | 8.300 | 8.997.200 |
| 24 | Galletas rellenas con crema | gr | 384 | 88 | 1894 | 1982 | 13.750 | 27.252.500 |
| 25 | Galletas saladas, tipo soda | gr | 300 | 258 | 5592 | 5850 | 7.700 | 45.045.000 |
| 26 | Galletas tipo queso y mantequilla | gr | 338 | 130 | 2813 | 2943 | 12.500 | 36.787.500 |
| 27 | Guayaba, madura, cruda | gr | 1.000 | 77 | 1175 | 1252 | 14.100 | 17.653.200 |
| 28 | Habichuela, cruda | gr | 1.000 | 18 | 75 | 93 | 16.100 | 1.497.300 |
| 29 | Harina de maíz blanco, precocida | gr | 500 | 224 | 2424 | 2648 | 6.200 | 16.417.600 |
| 30 | Harina de trigo fortificada | gr | 1.000 | 172 | 2144 | 2316 | 10.000 | 23.160.000 |
| 31 | Harina de yuca Brava, Fariña o mandloca, cruda | gr | 1.000 | 295 | 4064 | 4359 | 18.100 | 78.897.900 |
| 32 | Huevo de gallina, entero, crudo | gr | 55 | 5995 | 54056 | 60051 | 1.300 | 78.066.300 |
| 33 | Leche de vaca, entera, en polvo | gr | 400 | 561 | 5965 | 6526 | 20.600 | 134.435.600 |
| 34 | Lenteja comun, cruda | gr | 1.000 | 33 | 378 | 411 | 14.200 | 5.836.200 |
| 35 | Levadura seca | gr | 500 | 3 | 32 | 35 | 17.100 | 598.500 |
| 36 | Limón, crudo | gr | 1.000 | 221 | 1729 | 1950 | 15.200 | 29.640.000 |
| 37 | Lulo, crudo | gr | 1.000 | 132 | 951 | 1083 | 16.100 | 17.436.300 |
| 38 | Mantequilla, con sal | gr | 1.000 | 39 | 274 | 313 | 19.800 | 6.197.400 |
| 39 | Panela | gr | 1.000 | 89 | 987 | 1076 | 10.300 | 11.082.800 |
| 40 | Papa, variedad cerosa, sabanera, sin cáscara, cruda | gr | 1.000 | 54 | 748 | 802 | 9.900 | 7.939.800 |
| 41 | Pasta alimenticia, enriquecida, cruda | gr | 500 | 231 | 3505 | 3736 | 7.100 | 26.525.600 |
| 42 | Pasta para sopa | gr | 500 | 14 | 217 | 231 | 7.150 | 1.651.650 |
| 43 | Peplino cohombro, crudo | gr | 1.000 | 60 | 994 | 1054 | 13.950 | 14.703.300 |
| 44 | Pescado de cuero | gr | 1.000 | 369 | 4871 | 5240 | 40.000 | 209.600.000 |
| 45 | Pescado de escama | gr | 1.000 | 198 | 1891 | 2089 | 31.000 | 64.759.000 |
| 46 | Pimentón cheroso | gr | 1.000 | 90 | 1033 | 1123 | 13.900 | 15.609.700 |
| 47 | Piña, cruda | gr | 1.000 | 11 | 224 | 235 | 11.200 | 2.632.000 |
| 48 | Plátano hartón, maduro, crudo | gr | 1.000 | 267 | 3167 | 3434 | 12.300 | 42.238.200 |
| 49 | Plátano hartón, verde, crudo | gr | 1.000 | 208 | 2070 | 2278 | 12.350 | 28.133.300 |
| 50 | Pollo, entero | gr | 1.000 | 305 | 4194 | 4499 | 23.500 | 105.726.500 |
| 51 | Pulpa de fruta de la región | gr | 1.000 | 0 | 0 | 0 | 13.700 | |

**ESTUDIO DEL SECTOR****Dependencia: Secretaría de Educación Departamental****COLOMBIA****GOBERNACION
DEL AMAZONAS**



| | | | | | | | | |
|----|--|----|-------|-----|------|------|--------|-------------|
| 52 | Res, carne magra, cruda | gr | 1.000 | 205 | 2219 | 2424 | 52.000 | 126.048.000 |
| 53 | Sal | gr | 1.000 | 103 | 1585 | 1688 | 6.900 | 11.647.200 |
| 54 | Salchicha de cerdo y res, congelada | gr | 1.000 | 132 | 849 | 981 | 12.800 | 12.556.800 |
| 55 | Salchicha de cerdo y res, enlatada | gr | 360 | 0 | 0 | 0 | 17.000 | - |
| 56 | Sandía, cruda | gr | 1.000 | 33 | 699 | 732 | 9.800 | 7.173.600 |
| 57 | Sardinas, enlatadas en salsa de tomate | gr | 425 | 248 | 1667 | 1915 | 11.000 | 21.065.000 |
| 58 | Tomate, crudo | gr | 1.000 | 242 | 2809 | 3051 | 16.300 | 49.731.300 |
| 59 | Yuca blanca, sin cáscara, cruda | gr | 1.000 | 88 | 1561 | 1649 | 10.300 | 16.984.700 |
| 60 | Zanahoria, sin cáscara, cruda | gr | 1.000 | 57 | 558 | 615 | 15.200 | 9.348.000 |

SUBTOTAL**1.924.864.800**



| ITEM | PRODUCTO | UM | PESO X UM | 8. IE RESIDENCIAS ESCOLARES MARIA AUXILIADORA - RIVERA LETICIA | | | | |
|------|------------------------------------|----|--------------|--|-------------------|------------------|-------------------|-------------|
| | | | | Internos | Externos | Total | Número de Semanas | |
| | | | | 108 | 153 | 261 | 34 | |
| | | | | Unidades Internos | Unidades Externos | Unidades Totales | Valor Unitario | Valor Total |
| 1 | Aceite de soya | ml | 900 | 736 | 521 | 1257 | 10.400 | 13.072.800 |
| 2 | Ajo, crudo | gr | 1.000 | 188 | 120 | 308 | 25.300 | 7.792.400 |
| 3 | Arazá, crudo | gr | 1.000 | 282 | 239 | 521 | 16.900 | 8.804.900 |
| 4 | Arroz blanco, pulido, crudo | gr | 1.000 | 3150 | 1800 | 4950 | 7.900 | 39.105.000 |
| 5 | Atún lomititos, enlatado en aceite | gr | 160 | 2295 | 0 | 2295 | 7.700 | 17.671.500 |
| 6 | Avena en hojuelas, precocida | gr | 1.000 | 205 | 171 | 376 | 14.700 | 5.527.200 |
| 7 | Azúcar blanco, granulado | gr | 1.000 | 793 | 594 | 1387 | 7.800 | 10.818.600 |
| 8 | Banano común, crudo | gr | 1.000 | 30 | 0 | 30 | 7.500 | 225.000 |
| 9 | Café tostado | gr | 500 | 268 | 79 | 347 | 31.500 | 10.930.500 |
| 10 | Calabresa | gr | 1.000 | 499 | 138 | 637 | 31.500 | 20.065.500 |
| 11 | Carambolo, maduro, crudo | gr | 1.000 | 26 | 37 | 63 | 14.700 | 926.100 |
| 12 | Carne de cerdo magra | gr | 1.000 | 341 | 391 | 732 | 43.000 | 31.476.000 |
| 13 | Cebolla cabezona, cruda | gr | 1.000 | 539 | 306 | 845 | 10.100 | 8.534.500 |
| 14 | Chocolate, en pastilla, con azúcar | gr | 400 | 231 | 230 | 461 | 15.800 | 7.283.800 |
| 15 | Cilantro | gr | 1.000 | 67 | 39 | 106 | 21.000 | 2.226.000 |

Calle 10 N° 10-77 Teléfonos: 098 592 4624

Página Web: www.amazonas.gov.coCorreo Electrónico: educacion@amazonas.gov.co

| | | |
|---|--|---|
|  | ESTUDIO DEL SECTOR Dependencia: Secretaría de Educación Departamental | COLOMBIA  GOBERNACION DEL AMAZONAS |
|---|--|---|



| | | | | | | | | |
|----|---|----|-------|-------|------|-------|--------|------------|
| 16 | Color | gr | 55 | 935 | 946 | 1881 | 1.950 | 3.667.950 |
| 17 | Copoazú, crudo | gr | 1.000 | 81 | 79 | 160 | 17.500 | 2.800.000 |
| 18 | Costilla de res | gr | 1.000 | 151 | 214 | 365 | 43.000 | 15.695.000 |
| 19 | Fécula de maíz | gr | 1.000 | 170 | 209 | 379 | 19.500 | 7.390.500 |
| 20 | Frijol blanco | gr | 1.000 | 184 | 0 | 184 | 21.000 | 3.864.000 |
| 21 | Frijol cargamanto rojo, crudo | gr | 1.000 | 135 | 192 | 327 | 21.200 | 6.932.400 |
| 22 | Galleta de dulce y sal | gr | 441 | 309 | 84 | 393 | 13.200 | 5.187.600 |
| 23 | Galletas de leche sin relleno | gr | 216 | 120 | 170 | 290 | 8.200 | 2.378.000 |
| 24 | Galletas rellenas con crema | gr | 384 | 220 | 311 | 531 | 13.500 | 7.168.500 |
| 25 | Galletas saladas, tipo soda | gr | 300 | 648 | 918 | 1566 | 7.800 | 12.214.800 |
| 26 | Galletas tipo queso y mantequilla | gr | 338 | 326 | 462 | 788 | 12.500 | 9.850.000 |
| 27 | Guayaba, madura, cruda | gr | 1.000 | 192 | 193 | 385 | 14.100 | 5.428.500 |
| 28 | Habichuela, cruda | gr | 1.000 | 44 | 13 | 57 | 16.100 | 917.700 |
| 29 | Harina de maíz blanco, precocida | gr | 500 | 562 | 398 | 960 | 4.900 | 4.704.000 |
| 30 | Harina de trigo fortificada | gr | 1.000 | 430 | 352 | 782 | 10.100 | 7.898.200 |
| 31 | Harina de yuca Brava, Fariña o mandioca, cruda | gr | 1.000 | 740 | 668 | 1408 | 17.200 | 24.217.600 |
| 32 | Huevo de gallina, entero, crudo | gr | 55 | 15056 | 8874 | 23930 | 1.200 | 28.716.000 |
| 33 | Leche de vaca, entera, en polvo | gr | 400 | 1407 | 980 | 2387 | 20.100 | 47.978.700 |
| 34 | Lenteja comun, cruda | gr | 1.000 | 83 | 62 | 145 | 14.200 | 2.059.000 |
| 35 | Levadura seca | gr | 500 | 8 | 6 | 14 | 17.100 | 239.400 |
| 36 | Limón, crudo | gr | 1.000 | 553 | 284 | 837 | 15.500 | 12.973.500 |
| 37 | Lulo, crudo | gr | 1.000 | 331 | 157 | 488 | 16.200 | 7.905.600 |
| 38 | Mantequilla, con sal | gr | 1.000 | 98 | 45 | 143 | 20.150 | 2.881.450 |
| 39 | Panela | gr | 1.000 | 223 | 162 | 385 | 11.600 | 4.466.000 |
| 40 | Papa, variedad cerosa, sabanera, sin cáscara, cruda | gr | 1.000 | 134 | 123 | 257 | 10.000 | 2.570.000 |
| 41 | Pasta alimenticia, enriquecida, cruda | gr | 500 | 579 | 576 | 1155 | 7.100 | 8.200.500 |
| 42 | Pasta para sopa | gr | 500 | 34 | 36 | 70 | 7.200 | 504.000 |
| 43 | Pepino cohombro, crudo | gr | 1.000 | 151 | 164 | 315 | 14.800 | 4.662.000 |
| 44 | Pescado de cuero | gr | 1.000 | 927 | 800 | 1727 | 38.000 | 65.626.000 |

| | | |
|--|--|--|
|  | ESTUDIO DEL SECTOR Dependencia: Secretaría de Educación Departamental | COLOMBIA  GOBERNACION DEL AMAZONAS |
|--|--|--|

| | | | | | | | | |
|-----------------|--|----|-------|-----|-----|------|--------------------|------------|
| 45 | Pescado de escama | gr | 1.000 | 498 | 311 | 809 | 31.000 | 25.079.000 |
| 46 | Pimentón cheroso | gr | 1.000 | 225 | 170 | 395 | 13.900 | 5.490.500 |
| 47 | Piña, cruda | gr | 1.000 | 26 | 37 | 63 | 11.200 | 705.600 |
| 48 | Plátano hartón, maduro, crudo | gr | 1.000 | 669 | 520 | 1189 | 10.500 | 12.484.500 |
| 49 | Plátano hartón, verdé, crudo | gr | 1.000 | 521 | 340 | 861 | 10.300 | 8.868.300 |
| 50 | Pollo, entero | gr | 1.000 | 766 | 689 | 1455 | 27.000 | 39.285.000 |
| 51 | Pulpa de fruta de la región | gr | 1.000 | 0 | 0 | 0 | 14.500 | - |
| 52 | Res, carne magra, cruda | gr | 1.000 | 515 | 365 | 880 | 51.000 | 44.880.000 |
| 53 | Sal | gr | 1.000 | 258 | 261 | 519 | 8.800 | 4.567.200 |
| 54 | Salchicha de cerdo y res, congelada | gr | 1.000 | 331 | 140 | 471 | 13.800 | 6.499.800 |
| 55 | Salchicha de cerdo y res, enlatada | gr | 360 | 0 | 0 | 0 | 14.900 | - |
| 56 | Sandía, cruda | gr | 1.000 | 81 | 115 | 196 | 9.900 | 1.940.400 |
| 57 | Sardinas, enlatadas en salsa de tomate | gr | 425 | 623 | 274 | 897 | 11.500 | 10.315.500 |
| 58 | Tomate, crudo | gr | 1.000 | 608 | 461 | 1069 | 15.600 | 16.676.400 |
| 59 | Yuca blanca, sin cáscara, cruda | gr | 1.000 | 220 | 257 | 477 | 10.300 | 4.913.100 |
| 60 | Zanahoria, sin cáscara, cruda | gr | 1.000 | 143 | 92 | 235 | 14.900 | 3.501.500 |
| SUBTOTAL | | | | | | | 678.763.500 | |

| ITEM | PRODUCTO | UM | PESOX UM | 9. IE RESIDENCIAS ESCOLARES FRANCISCO DE LORETOYACO - PUERTO NARIÑO | | | | |
|------|----------------------------------|----|----------|---|-------------------|------------------|-------------------|-------------|
| | | | | Internos | Externos | Total | Número de Semanas | |
| | | | | 118 | 288 | 288 | 34 | |
| | | | | Unidades Internos | Unidades Externos | Unidades Totales | Valor Unitario | Valor Total |
| 1. | Acéite de soya | ml | 900 | 804 | 980 | 1784 | 11.100 | 19.802.400 |
| 2 | Ajo, crudo | gr | 1.000 | 205 | 226 | 431 | 26.200 | 11.292.200 |
| 3 | Arazá, crudo | gr | 1.000 | 308 | 450 | 758 | 17.200 | 13.037.600 |
| 4 | Arroz blanco, pulido, crudo | gr | 1.000 | 3441 | 3387 | 6828 | 8.200 | 55.989.600 |
| 5 | Atún lomitos, enlatado en aceite | gr | 160 | 2508 | 0 | 2508 | 8.100 | 20.314.800 |
| 6 | Avena en hojuelas, precocida | gr | 1.000 | 224 | 322 | 546 | 15.200 | 8.299.200 |
| 7 | Azúcar blanco, granulado | gr | 1.000 | 866 | 1117 | 1983 | 7.900 | 15.665.700 |

Calle 10 N° 10-77 Teléfonos: 098 592 4624
Página Web: www.amazonas.gov.co
Correo Electrónico: educacion@amazonas.gov.co

| | | |
|---|--|---|
|  | ESTUDIO DEL SECTOR Dependencia: Secretaría de Educación Departamental | COLOMBIA  GOBERNACION DEL AMAZONAS |
|---|--|---|



| | | | | | | | | |
|----|--|----|-------|-------|-------|-------|--------|------------|
| 8 | Banano común, crudo | gr | 1.000 | 32 | 0 | 32 | 7.500 | 240.000 |
| 9 | Café tostado | gr | 500 | 293 | 147 | 440 | 32.000 | 14.080.000 |
| 10 | Calabresa | gr | 1.000 | 546 | 260 | 806 | 33.500 | 27.001.000 |
| 11 | Carambolo, maduro, crudo | gr | 1.000 | 29 | 70 | 99 | 14.600 | 1.445.400 |
| 12 | Carne de cerdo magra | gr | 1.000 | 372 | 735 | 1107 | 48.000 | 53.136.000 |
| 13 | Cebolla cabezona, cruda | gr | 1.000 | 588 | 575 | 1163 | 10.800 | 12.560.400 |
| 14 | Chocolate, en pastilla, con azúcar | gr | 400 | 253 | 432 | 685 | 18.100 | 12.398.500 |
| 15 | Cilantro | gr | 1.000 | 73 | 73 | 146 | 20.500 | 2.993.000 |
| 16 | Color | gr | 55 | 1022 | 1781 | 2803 | 1.800 | 5.045.400 |
| 17 | Copoazú, crudo | gr | 1.000 | 89 | 147 | 236 | 17.600 | 4.153.600 |
| 18 | Costilla de res | gr | 1.000 | 165 | 403 | 568 | 45.000 | 25.560.000 |
| 19 | Fécula de maíz | gr | 1.000 | 185 | 394 | 579 | 19.900 | 11.522.100 |
| 20 | Frijol blanco | gr | 1.000 | 201 | 0 | 201 | 19.950 | 4.009.950 |
| 21 | Frijol cargamanto rojo, crudo | gr | 1.000 | 148 | 360 | 508 | 20.900 | 10.617.200 |
| 22 | Galleta de dulce y sal | gr | 441 | 338 | 157 | 495 | 13.100 | 6.484.500 |
| 23 | Galletas de leche sin relleno | gr | 216 | 132 | 320 | 452 | 8.100 | 3.661.200 |
| 24 | Galletas rellenas con crema | gr | 384 | 240 | 585 | 825 | 13.700 | 11.302.500 |
| 25 | Galletas saladas, tipo soda | gr | 300 | 708 | 1728 | 2436 | 7.900 | 19.244.400 |
| 26 | Galletas tipo queso y mantequilla | gr | 338 | 357 | 870 | 1227 | 12.600 | 15.460.200 |
| 27 | Guayaba, madura, cruda | gr | 1.000 | 209 | 363 | 572 | 14.200 | 8.122.400 |
| 28 | Habichuela, cruda | gr | 1.000 | 49 | 24 | 73 | 16.700 | 1.219.100 |
| 29 | Harina de maíz blanco, precocida | gr | 500 | 614 | 749 | 1363 | 5.900 | 8.041.700 |
| 30 | Harina de trigo fortificada | gr | 1.000 | 470 | 663 | 1133 | 10.100 | 11.443.300 |
| 31 | Harina de yuca Brava, Fariña o mandioca, cruda | gr | 1.000 | 809 | 1256 | 2065 | 18.500 | 38.202.500 |
| 32 | Huevo de gallina, entero, crudo | gr | 55 | 16450 | 16704 | 33154 | 1.100 | 36.469.400 |
| 33 | Leche de vaca, entera, en polvo | gr | 400 | 1537 | 1844 | 3381 | 22.000 | 74.382.000 |
| 34 | Lenteja comun, cruda | gr | 1.000 | 91 | 117 | 208 | 14.900 | 3.099.200 |
| 35 | Levadura seca | gr | 500 | 9 | 10 | 19 | 17.100 | 324.900 |
| 36 | Limón, crudo | gr | 1.000 | 605 | 535 | 1140 | 15.200 | 17.328.000 |

**ESTUDIO DEL SECTOR****Dependencia: Secretaría de Educación Departamental****COLOMBIA****GOBERNACION
DEL AMAZONAS**

| | | | | | | | | |
|----|---|----|-------|------|------|------|--------|------------|
| 37 | Lulo, crudo | gr | 1.000 | 362 | 294 | 656 | 16.200 | 10.627.200 |
| 38 | Mantequilla, con sal | gr | 1.000 | 107 | 85 | 192 | 22.000 | 4.224.000 |
| 39 | Panela | gr | 1.000 | 244 | 305 | 549 | 10.800 | 5.929.200 |
| 40 | Papa, variedad cerosa, sabanera, sin cáscara, cruda | gr | 1.000 | 146 | 231 | 377 | 11.000 | 4.147.000 |
| 41 | Pasta alimenticia, enriquecida, cruda | gr | 500 | 633 | 1083 | 1716 | 7.500 | 12.870.000 |
| 42 | Pasta para sopa | gr | 500 | 37 | 67 | 104 | 7.300 | 759.200 |
| 43 | Pepino cohombro, crudo | gr | 1.000 | 165 | 308 | 473 | 15.100 | 7.142.300 |
| 44 | Pescado de cuero | gr | 1.000 | 1013 | 1506 | 2519 | 38.500 | 96.981.500 |
| 45 | Pescado de escama | gr | 1.000 | 544 | 585 | 1129 | 31.500 | 35.563.500 |
| 46 | Pimentón cheroso | gr | 1.000 | 246 | 320 | 566 | 15.600 | 8.829.600 |
| 47 | Piña, cruda | gr | 1.000 | 29 | 70 | 99 | 11.300 | 1.118.700 |
| 48 | Plátano hartón, maduro, crudo | gr | 1.000 | 731 | 979 | 1710 | 10.200 | 17.442.000 |
| 49 | Plátano hartón, verde, crudo | gr | 1.000 | 569 | 640 | 1209 | 10.300 | 12.452.700 |
| 50 | Pollo, entero | gr | 1.000 | 837 | 1296 | 2133 | 27.100 | 57.804.300 |
| 51 | Pulpa de fruta de la región | gr | 1.000 | 0 | 0 | 0 | 15.300 | - |
| 52 | Res, carne magra, cruda | gr | 1.000 | 562 | 686 | 1248 | 52.000 | 64.896.000 |
| 53 | Sal | gr | 1.000 | 281 | 490 | 771 | 6.100 | 4.703.100 |
| 54 | Salchicha de cerdo y res, congelada | gr | 1.000 | 362 | 263 | 625 | 13.900 | 8.687.500 |
| 55 | Salchicha de cerdo y res, enlatada | gr | 360 | 0 | 0 | 0 | 14.800 | - |
| 56 | Sardía, cruda | gr | 1.000 | 89 | 216 | 305 | 9.600 | 2.928.000 |
| 57 | Sardinas, enlatadas en salsa de tomate | gr | 425 | 681 | 516 | 1197 | 11.100 | 13.286.700 |
| 58 | Tomate, crudo | gr | 1.000 | 664 | 868 | 1532 | 15.800 | 24.205.600 |
| 59 | Yuca blanca, sin cáscara, cruda | gr | 1.000 | 240 | 483 | 723 | 10.200 | 7.374.600 |
| 60 | Zanahoria, sin cáscara, cruda | gr | 1.000 | 156 | 173 | 329 | 15.100 | 4.967.900 |

SUBTOTAL**990.889.950**

| ITEM | PRODUCTO | UM | PESOX UM | 10. IE RESIDENCIAS ESCOLARES VILLA CARMEN - TARAPACÁ | | | |
|------|-------------------|-------------------|------------------|--|-------------|-------|----------------------|
| | | | | Internos | Externos | Total | Número de Semanas |
| | | | | 65 | 125 | 190 | 34 |
| | Unidades Internos | Unidades Externos | Unidades Totales | Valor Unitario | Valor Total | | |

| | | |
|---|--|---|
|  | ESTUDIO DEL SECTOR Dependencia: Secretaría de Educación Departamental | COLOMBIA  GOBERNACION DEL AMAZONAS |
|---|--|---|



| | | | | | | | | |
|----|------------------------------------|----|-------|------|------|------|--------|------------|
| 1 | Aceite de soya | ml | 900 | 563 | 517 | 1080 | 10.800 | 11.664.000 |
| 2 | Ajo, crudo | gr | 1.000 | 117 | 101 | 218 | 27.500 | 5.995.000 |
| 3 | Arazá, crudo | gr | 1.000 | 0 | 0 | 0 | 16.900 | - |
| 4 | Arroz blanco, pulido, crudo | gr | 1.000 | 1896 | 1470 | 3366 | 8.500 | 28.611.000 |
| 5 | Atún lomitos, enlatado en aceite | gr | 160 | 1382 | 0 | 1382 | 8.100 | 11.194.200 |
| 6 | Avena en hojuelas, precocida | gr | 1.000 | 124 | 140 | 264 | 15.300 | 4.039.200 |
| 7 | Azúcar blanco, granulado | gr | 1.000 | 476 | 485 | 961 | 9.000 | 8.649.000 |
| 8 | Banano común, crudo | gr | 1.000 | 0 | 0 | 0 | 7.500 | - |
| 9 | Café tostado | gr | 500 | 162 | 64 | 226 | 31.500 | 7.119.000 |
| 10 | Calabresa | gr | 1.000 | 301 | 113 | 414 | 37.000 | 15.318.000 |
| 11 | Carambolo, maduro, crudo | gr | 1.000 | 0 | 0 | 0 | 14.800 | - |
| 12 | Carne de cerdo magra | gr | 1.000 | 205 | 319 | 524 | 47.000 | 24.628.000 |
| 13 | Cebolla cabezona, cruda | gr | 1.000 | 324 | 250 | 574 | 18.500 | 10.619.000 |
| 14 | Chocolate, en pastilla, con azúcar | gr | 400 | 139 | 188 | 327 | 17.500 | 5.722.500 |
| 15 | Cilantro | gr | 1.000 | 41 | 32 | 73 | 20.000 | 1.460.000 |
| 16 | Color | gr | 55 | 563 | 773 | 1336 | 1.900 | 2.538.400 |
| 17 | Copoazú, crudo | gr | 1.000 | 0 | 0 | 0 | 17.500 | - |
| 18 | Costilla de res | gr | 1.000 | 91 | 175 | 266 | 45.500 | 12.103.000 |
| 19 | Fécula de maíz | gr | 1.000 | 89 | 146 | 235 | 19.700 | 4.629.500 |
| 20 | Frijol blanco | gr | 1.000 | 105 | 0 | 105 | 21.000 | 2.205.000 |
| 21 | Frijol cargamanto rojo, crudo | gr | 1.000 | 74 | 141 | 215 | 22.000 | 4.730.000 |
| 22 | Galleta de dulce y sal | gr | 441 | 186 | 69 | 255 | 10.500 | 2.677.500 |
| 23 | Galletas de leche sin relleno | gr | 216 | 0 | 0 | 0 | 9.800 | - |
| 24 | Galletas rellenas con crema | gr | 384 | 133 | 254 | 387 | 13.500 | 5.224.500 |
| 25 | Galletas saladas, tipo soda | gr | 300 | 442 | 850 | 1292 | 7.600 | 9.819.200 |
| 26 | Galletas tipo queso y mantequilla | gr | 338 | 197 | 378 | 575 | 11.900 | 6.842.500 |
| 27 | Guayaba, madura, cruda | gr | 1.000 | 0 | 0 | 0 | 14.000 | - |
| 28 | Habichuela, cruda | gr | 1.000 | 0 | 0 | 0 | 17.200 | - |
| 29 | Harina de maíz blanco, precocida | gr | 500 | 374 | 393 | 767 | 5.800 | 4.448.600 |

**ESTUDIO DEL SECTOR****Dependencia: Secretaría de Educación Departamental****COLOMBIA****GOBERNACION
DEL AMAZONAS**

| | | | | | | | | |
|----|---|----|-------|------|------|-------|--------|------------|
| 30 | Harina de trigo fortificada | gr | 1.000 | 298 | 319 | 617 | 11.200 | 6.910.400 |
| 31 | Harina de yuca Brava, Fariña o mandioca, cruda | gr | 1.000 | 446 | 545 | 991 | 19.300 | 19.126.300 |
| 32 | Huevo de gallina, entero, crudo | gr | 55 | 9061 | 7250 | 16311 | 1.250 | 20.388.750 |
| 33 | Leche de vaca, entera, en polvo | gr | 400 | 847 | 800 | 1647 | 22.000 | 36.234.000 |
| 34 | Lenteja comun, cruda | gr | 1.000 | 50 | 51 | 101 | 15.800 | 1.595.800 |
| 35 | Levadura seca | gr | 500 | 5 | 5 | 10 | 17.800 | 178.000 |
| 36 | Limón, crudo | gr | 1.000 | 333 | 232 | 565 | 21.000 | 11.865.000 |
| 37 | Lulo, crudo | gr | 1.000 | 0 | 0 | 0 | 16.500 | - |
| 38 | Mantequilla, con sal | gr | 1.000 | 59 | 37 | 96 | 19.900 | 1.910.400 |
| 39 | Panela | gr | 1.000 | 134 | 133 | 267 | 12.300 | 3.284.100 |
| 40 | Papa, variedad cerosa, sabanera, sin cáscara, cruda | gr | 1.000 | 81 | 101 | 182 | 12.200 | 2.220.400 |
| 41 | Pasta alimenticia, enriquecida, cruda | gr | 500 | 349 | 470 | 819 | 7.500 | 6.142.500 |
| 42 | Pasta para sopa | gr | 500 | 0 | 0 | 0 | 7.400 | - |
| 43 | Pepino cohombro, crudo | gr | 1.000 | 0 | 0 | 0 | 15.200 | - |
| 44 | Pescado de cuero | gr | 1.000 | 558 | 654 | 1212 | 37.000 | 44.844.000 |
| 45 | Pescado de escama | gr | 1.000 | 300 | 254 | 554 | 32.000 | 17.728.000 |
| 46 | Pimentón cheroso | gr | 1.000 | 138 | 144 | 282 | 17.000 | 4.794.000 |
| 47 | Piña, cruda | gr | 1.000 | 0 | 0 | 0 | 11.200 | - |
| 48 | Plátano hartón, maduro, crudo | gr | 1.000 | 403 | 425 | 828 | 14.500 | 12.006.000 |
| 49 | Plátano hartón, verde, crudo | gr | 1.000 | 314 | 278 | 592 | 14.500 | 8.584.000 |
| 50 | Pollo, entero | gr | 1.000 | 461 | 563 | 1024 | 32.500 | 33.280.000 |
| 51 | Pulpa de fruta de la región | gr | 1.000 | 1076 | 1213 | 2289 | 31.000 | 70.959.000 |
| 52 | Res, carne magra, cruda | gr | 1.000 | 310 | 298 | 608 | 56.000 | 34.048.000 |
| 53 | Sal | gr | 1.000 | 155 | 213 | 368 | 9.000 | 3.312.000 |
| 54 | Salchicha de cerdo y res, congelada | gr | 1.000 | 0 | 0 | 0 | 18.000 | - |
| 55 | Salchicha de cerdo y res, enlatada | gr | 360 | 553 | 316 | 869 | 17.000 | 14.773.000 |
| 56 | Sandía, cruda | gr | 1.000 | 0 | 0 | 0 | 11.200 | - |
| 57 | Sardinas, enlatadas en salsa de tomate | gr | 425 | 375 | 224 | 599 | 13.000 | 7.787.000 |
| 58 | Tomate, crudo | gr | 1.000 | 366 | 377 | 743 | 20.500 | 15.231.500 |

Calle 10 N° 10-77 Teléfonos: 098 592 4624

Página Web: www.amazonas.gov.coCorreo Electrónico: educacion@amazonas.gov.co

| | | |
|---|--|---|
|  | ESTUDIO DEL SECTOR Dependencia: Secretaría de Educación Departamental | COLOMBIA  GOBERNACION DEL AMAZONAS |
|---|--|---|

| | | | | | | | | |
|----|---------------------------------|----|-------|-----|-----|-----|--------|-----------|
| 59 | Yuca blanca, sin cáscara, cruda | gr | 1.000 | 115 | 176 | 291 | 11.100 | 3.230.100 |
| 60 | Zanahoria, sin cáscara, cruda | gr | 1.000 | 189 | 208 | 397 | 14.600 | 5.796.200 |

SUBTOTAL

576.465.550

Esta modalidad consta para alumnos internos, la entrega de víveres para 7 días de la semana en 4 tiempos de comida (Desayuno, Merienda AM, Almuerzo y Cena), y para alumnos externos la entrega de víveres para 5 días de la semana en 3 tiempos de comida (Desayuno, Merienda AM y Almuerzo); las semanas de prestación del servicio de suministro de víveres será de 34 semanas para todas las residencias escolares.



Para el presente estudio se tuvo en cuenta el costo del transporte fluvial, terrestre y los cargues de los productos (durante época de invierno), de acuerdo a las cotizaciones entregadas, estos costos son variables, ya que dependen de la ubicación de cada una de las residencias escolares a la que sean dirigidos los víveres.

En la siguiente tabla resumen, se detalla el presupuesto estimado para 34 semanas, del suministro de víveres de las diez (10) residencias escolares, que se atenderán, según el objeto del presente estudio:

| NOMBRE INSTITUCION EDUCATIVA | INTERNOS | EXTERNOS | TOTAL | SEMANAS DE ENTREGA | COSTO VIVERES INTERNOS | COSTO VIVERES EXTERNOS | COSTO TOTAL |
|---|------------|-------------|-------------|--------------------|------------------------|------------------------|----------------------|
| 1. IE RESIDENCIAS ESCOLARES FRAY JAVIER DE BARCELONA - PUERTO SANTANDER | 23 | 104 | 127 | 34 | 119.070.900 | 266.360.900 | 385.431.800 |
| 2. IE RESIDENCIAS ESCOLARES SAN JOSE - PEDRERA | 76 | 169 | 245 | 34 | 356.720.600 | 399.328.200 | 756.048.800 |
| 3. IE RESIDENCIAS ESCOLARES SAN ANTONIO DE PADUA - MIRITI | 92 | 68 | 160 | 34 | 473.090.550 | 174.924.350 | 648.014.900 |
| 4. IE RESIDENCIAS ESCOLARES SAN RAFAEL DEL CARAPARANA - ENCANTO | 114 | 116 | 230 | 34 | 494.977.800 | 252.836.000 | 747.813.800 |
| 5. IE RESIDENCIAS ESCOLARES CASA DE CONOCIMIENTO - CHORRERA | 56 | 158 | 214 | 34 | 238.217.500 | 336.660.100 | 574.877.600 |
| 6. IE RESIDENCIAS ESCOLARES SANTA TERESITA - CHORRERA | 30 | 221 | 251 | 34 | 127.807.400 | 470.659.300 | 598.466.700 |
| 7. IE RESIDENCIAS ESCOLARES SAN JUAN BOSCO - LETICIA | 43 | 932 | 975 | 34 | 161.797.300 | 1.763.067.500 | 1.924.864.800 |
| 8. IE RESIDENCIAS ESCOLARES MARIA AUXILIADORA - RIVERA LETICIA | 108 | 153 | 261 | 34 | 395.236.350 | 283.527.150 | 678.763.500 |
| 9. IE RESIDENCIAS ESCOLARES FRANCISCO DE LORETOYACO - PUERTO NARIÑO | 118 | 288 | 406 | 34 | 443.160.150 | 547.729.800 | 990.889.950 |
| 10. IE RESIDENCIAS ESCOLARES VILLA CARMEN - TARAPACÁ | 65 | 125 | 190 | 34 | 292.431.050 | 284.034.500 | 576.465.550 |
| | 725 | 2334 | 3059 | | 3.102.509.600 | 4.779.127.800 | 7.881.637.400 |

De acuerdo a lo anterior, el presupuesto oficial estimado que ha establecido la GOBERNACION DEL AMAZONAS dentro del presente proceso contractual de SELECCIÓN ABREVIADA DE SUBASTA INVERSA, equivale a la suma de **SIETE MIL OCHOCIENTOS OCHENTA Y UN MILLONES SEISCIENTOS TREINTA Y SIETE MIL CUATROCIENTOS PESOS M/CTE. (\$7.881.637.400)** incluidos todos los impuestos.

Mediante ordenanza No. 007 del 28 de septiembre 2025 la Asamblea Departamental autoriza al Gobernador del Departamento de Amazonas, asumir compromisos de vigencias futuras excepcionales con cargo al presupuesto de la vigencia fiscal 2025, para prestar los bienes y servicios con los siguientes montos:

| | | |
|--|--|--|
|  | ESTUDIO DEL SECTOR Dependencia: Secretaría de Educación Departamental | COLOMBIA  GOBERNACION DEL AMAZONAS |
|--|--|--|



República de Colombia
Departamento del Amazonas
Asamblea Departamental



**ORDENANZA No. 007
(28 DE SEPTIEMBRE DEL 2025)**

"POR LA CUAL SE AUTORIZA AL GOBERNADOR DEL DEPARTAMENTO DEL AMAZONAS, PARA ASUMIR COMPROMISOS CON CARGO A VIGENCIAS FUTURAS EXCEPCIONALES"

LA HONORABLE ASAMBLEA DEPARTAMENTAL DEL AMAZONAS

En uso de sus atribuciones constitucionales y legales y en especial que les confiere el artículo 300, numeral 3, Ley 2200 de 2022 y el artículo 11 de la Ley 819 de 2003 y el artículo 34 de la Ordenanza No. 013 del 21 de diciembre de 2014 y artículo 280 de la Ordenanza 009 de 2024

LA ASAMBLEA DE AMAZONAS ORDENA:



ARTICULO 1° Autorizar al Gobernador del Departamento del Amazonas para asumir compromisos de vigencias futuras excepcionales con cargo al presupuesto de la vigencia fiscal 2026, para la adquisición de bienes y servicios, por los siguientes montos así:

VIGENCIAS FUTURAS EXCEPCIONALES

| | | | | | | |
|-----------|---------------|--|---|-----------------|------|-----------------|
| EDUCACION | 2024006910123 | Fortalecimiento de la permanencia escolar en las residencias, con el suministro de víveres Amazonas. | Suministro de víveres para los estudiantes matriculados (SIMAT) en las residencias escolares San Rafael del Encanto, Santa Teresita y colegio Casa del Conocimiento, San José de la Pedrera, Fray Javier de Barcelona, Puerto Santander, San Antonio de Padua Mirú, Villa del Carmen de Tarapacá, San Francisco de Loretoyaco puerto Nariño, María Auxiliadora de Nazaret y San Jua Bosco del Municipio de Leticia - Departamento del Amazonas. | \$8.000.000.000 | .SGP | \$8.000.000.000 |
|-----------|---------------|--|---|-----------------|------|-----------------|

11. CONDICIONES DEL CONTRATO A CELEBRAR

| FICHA RESUMEN DE ESTUDIO DEL SECTOR Y/O COSTOS | |
|--|---|
| Requerimiento | Análisis del sector y Estudio de mercado para la contratación de "SUMINISTRO DE VÍVERES PARA LOS ESTUDIANTES MATRICULADOS (SIMAT) EN LAS RESIDENCIAS ESCOLARES DEL DEPARTAMENTO DEL AMAZONAS, SEGUN VIGENCIA FUTURA EXCEPCIONAL 2026" |
| Área solicitante | SECRETARÍA DE EDUCACION DEPARTAMENTAL. |
| Clase de Contrato | SUMINISTRO |
| Modalidad de Selección | SELECCIÓN ABREVIADA DE SUBASTA INVERSA |
| Fecha de Inicio del estudio de sector | OCTUBRE DE 2025 |
| Fecha de terminación del estudio de sector | NOVIEMBRE DE 2025 |
| Valor estimado del contrato | SIETE MIL OCHOCIENTOS OCHENTA Y UN MILLONES SEISCIENTOS TREINTA Y SIETE MIL CUATROCIENTOS PESOS M/CTE. (\$7.881.637.400) |







| | | |
|---|--|---|
|  | ESTUDIO DEL SECTOR Dependencia: Secretaría de Educación Departamental | COLOMBIA  GOBERNACION DEL AMAZONAS |
|---|--|---|

| FICHA RESUMEN DE ESTUDIO DEL SECTOR Y/O COSTOS | | |
|--|----------|---|
| Plazo Ejecución: | estimado | 34 SEMANAS CALENDARIO ESCOLAR HASTA EL 18 DE OCTUBRE DEL 2026 |

Atentamente



ROSA BRIGIDA GARNICA FELIX
 Secretaria de Educación Departamental

| | | | |
|---------------------------|-----------------------------|---|--|
| Proyectó: | Anderson Bladimir Bravo | Cargo: P.U. Financiero Contratista PAE - SED | Firma:  |
| Revisó texto jurídico: | Brayan Posada | Cargo: P.U Abogado PAE - SED | Firma:  |
| Revisó texto jurídico: | Edgar Arguello | Cargo: P.E. Abogado Contratista – Cobertura Educativa - SED | Firma:  |
| Revisó aspectos técnicos: | Yury Sequea | Cargo: P.U. Nutricionista Contratista PAE - SED | Firma:  |
| Revisó: | Erika Fernanda Vega Machado | Cargo: P.U. Cobertura Educativa Grado 03 | Firma:  |
| Aprobó: | Rosa Brígida Garnica Félix | Cargo: Secretaria de Educación Departamental | Firma:  |