 <b>ALCALDIA DE SAN ROQUE</b>	Documento	Análisis Económico	Código	
	Proceso procedimiento	Contractual	Versión Fecha	01 Enero de 2024.

## JUSTIFICACIÓN

- El incremento en el valor de la ración del Programa de Alimentación Escolar (PAE) para la vigencia 2026, que pasa de \$3.494,54 en la vigencia 2025 a \$3.851,20 obedece a factores económicos estructurales que impactan directamente los costos de operación del programa.**


Este ajuste representa un **incremento absoluto de \$357 por ración**, lo que equivale a un **aumento porcentual aproximado del 10,22 %**, calculado con base en el valor de la vigencia anterior.


La principal causa de este incremento radica en el **aumento del Índice de Precios al Consumidor (IPC)**, el cual refleja el encarecimiento generalizado de bienes y servicios a nivel nacional. Dicho indicador ha tenido una incidencia directa en los precios de los insumos alimentarios, materias primas, transporte, logística, empaques y servicios asociados a la cadena de suministro del PAE.



Adicionalmente, el **incremento sostenido del costo de vida** ha impactado los costos laborales, especialmente en lo relacionado con salarios, prestaciones sociales y gastos operativos del personal vinculado a la preparación, manipulación y distribución de las raciones alimentarias. Estos factores son indispensables para garantizar la calidad, inocuidad y continuidad del servicio.


En consecuencia, el ajuste en el valor de la ración para la vigencia 2026 no constituye un aumento discrecional, sino una **actualización necesaria y técnicamente justificada**, orientada a preservar el equilibrio financiero del programa y asegurar el cumplimiento de los estándares nutricionales, sanitarios y operativos exigidos, garantizando así la adecuada prestación del servicio a la población beneficiario


- Que en la zona se evidencia el valor de la ración para el año 2025 entre \$3.732 a 4.600 en secop como se muestra a continuación**

País	Entidad Estatal	Referencia	Descripción	Fase actual	Fecha de publicación	Fecha de presentación de ofertas	Cuantía	Estado	
	ALCALDÍA DE POPAYÁN	MP-SE-LP-001-2025 (Presentación de	EL CONTRATO SE COMPROMETE CON	Presentación de oferta	14/12/2025 2:13 PM (UTC -5 horas)	20/12/2025 5:10:00 AM (UTC -5 horas)	9.577.826.470 COP	Publicado	<a href="#">Detalle</a>

 <b>ALCALDIA DE SAN ROQUE</b>	Documento	Análisis Económico	Código	
	Proceso	Contractual	Versión	01
	procedimiento		Fecha	Enero de 2024.










		oferta)	EL MUNICIPIO DE POPAYAN A PRESTAR EL SERVICIO DEL PROGRAMA DE ALIMENTACION ESCOLAR PAE (Presentación de oferta)						
	ALCALDIA DE SALGAR	SE-LP-001-2025	ALIMENTACION ESCOLAR PAE 2026	Presentación de observaciones	12/12/2025 1:31 PM (UTC -5 horas)	13/01/2026 9:00 AM (UTC -5 horas)	1.064.140.749 COP	Publicado	<a href="#">Detalle</a>
	ALCALDIA MUNICIPAL DE IPIALES - NIVEL CENTRAL	LP 003 DE 2025 (Presentación de oferta)	SUMINISTRO DE ALIMENTACION ESCOLAR (Presentación de oferta)	Presentación de oferta	12/12/2025 8:41 AM (UTC -5 horas)	23/12/2026 6:00 PM (UTC -5 horas)	2.653.244.144 COP	Publicado	<a href="#">Detalle</a>

	MUNICIPIO DE CISNEROS	SASIE-005-2025 (Presentación de oferta)	EJECUCIÓN DEL PROGRAMA DE ALIMENTACION ESCOLAR PAE, PARA LOS NIÑOS, NIÑAS Y ADOLESCENTES DE LA MATRICULA OFICIAL ACORDE A LOS CUPOS ASIGNADOS DEL MUNICIPIO DE CISNEROS-ANTIOQUIA, CALENDARIO ESCOLAR A	Presentación de oferta	11/12/2025 3:28 PM (UTC -5 horas)	17/12/2025 12:00 PM (UTC -5 horas)	943.208.403 COP	Publicado	<a href="#">Detalle</a>
---	-----------------------	---	---	------------------------	-----------------------------------	------------------------------------	-----------------	-----------	-------------------------

	ALCALDIA MUNICIPAL DE GIRARDOT	LICITACION PUBLICA 007-2025	CONTRATAR LA OPERACIÓN DEL PROGRAMA DE ALIMENTACION ESCOLAR Y OTROS ASUNTOS NUTRICIONALES, PARA LOS ESTUDIANTES DE LAS INSTITUCIONES EDUCATIVAS OFICIALES EN EL MUNICIPIO DE GIRARDOT - CUNDINAM	Presentación de observaciones	4/12/2025 9:38 PM (UTC -5 horas)	5/01/2026 8:00 AM (UTC -5 horas)	8.498.249.254,86 COP	Publicado	<a href="#">Detalle</a>
---	--------------------------------	-----------------------------	--	-------------------------------	----------------------------------	----------------------------------	----------------------	-----------	-------------------------



 <b>ALCALDIA DE SAN ROQUE</b>	Documento	Análisis Económico	Código	
	Proceso	Contractual	Versión	01
	procedimiento		Fecha	Enero de 2024.

	GOBERNACIÓN DE RISARALDA**	SE-IP-16-2025 (Presentación de oferta)	SUMINISTRO DE ALIMENTACION ESCOLAR VIGENCIA 2025 PAE RISARALDA (Presentación de oferta)	Presentación de oferta	4/12/2025 2:11 PM (UTC-5 horas)	12/12/2025 9:00 AM (UTC-5 horas)	44.153.306.919 COP	Proceso en evaluación y observaciones	<a href="#">Detalle</a>
	ALCALDIA MUNICIPIO DE NECOCLI	LP-003-2025	ALIMENTACION ESCOLAR PAE 2025	Presentación de observaciones	2/12/2025 6:34 PM (UTC-5 horas)	7/01/2026 12:00 PM (UTC-5 horas)	8.393.329.361 COP	Publicado	<a href="#">Detalle</a>
	ALCALDIA MUNICIPIO DE DOSQUEBRADAS	CD-1820-2025	PRESTAR LOS SERVICIOS PROFESIONALES ESPECIALIZADOS EN EL EJE FINANCIERO DEL PROGRAMA DE ALIMENTACION ESCOLAR CONFORME A LOS ESTABLECIDO POR LA RESOLUCION 00335 DE 2021 DE LA UNIDAD ADMINISTRATIVA-ALIM	Presentación de oferta	2/12/2025 11:00 AM (UTC-5 horas)	(UTC-05:00) Bogotá, Lima, Quito	4.903.000 COP	Proceso adjudicado y celebrado	<a href="#">Detalle</a>
	Secretaría de Educación - Alcaldía de Tutuá	310.20.2.01-2025	LICITACION PUBLICA PROGRAMA DE ALIMENTACION ESCOLAR 2025	Presentación de observaciones	27/11/2025 7:18 PM (UTC-5 horas)	26/12/2025 8:10 AM (UTC-5 horas)	17.080.394.220 COP	Proceso en evaluación y observaciones	<a href="#">Detalle</a>
	ALCALDIA MUNICIPAL SAN CARLOS	CPS-290-2025	FORTALECER EL PROGRAMA DE ALIMENTACION ESCOLAR PAE EN EL MUNICIPIO DE SAN CARLOS - ANTIOQUIA, MEDIANTE LA PRESTACION DE SERVICIOS DE APOYO A LA GESTION EN LA IMPLEMENTACIÓN DE ACCIONES Y ESTRATEGIAS D	Presentación de oferta	26/11/2025 9:40 AM (UTC-5 horas)	-	3.000.000 COP	Proceso adjudicado y celebrado	<a href="#">Detalle</a>
	INSTITUCIÓN EDUCATIVA AGROPECUARIA LOS COMUNEROS	CD-017-2025	ALIMENTACION ESCOLAR - PANES	Presentación de oferta	25/11/2025 9:38 PM (UTC-5 horas)	-	260.000 COP	Publicado	<a href="#">Detalle</a>
	IE NUESTRA SEÑORA DEL CARMEN	09-2025	COMPRVENTA DE PRODUCTOS PARA LA ALIMENTACION ESCOLAR	Presentación de oferta	24/11/2025 2:40 PM (UTC-5 horas)	-	228.880 COP	Publicado	<a href="#">Detalle</a>
	GOBERNACION DEL HUILA*	SELP5M0012-25	PRESTAR EL SERVICIO DE ALIMENTACION ESCOLAR EN LOS 35 MUNICIPIOS DEL DEPARTAMENTO DEL HUILA	Presentación de observaciones	12/11/2025 4:54 PM (UTC-5 horas)	11/12/2025 11:00 AM (UTC-5 horas)	64.574.536.935 COP	Publicado	<a href="#">Detalle</a>
	ALCALDIA MUNICIPAL DE FUNDACION	CPS-727-2025	PRESTACION DE SERVICIOS PROFESIONALES COMO INGENIERO DE ALIMENTOS PARA APOYO A LA SUPERVISION DEL PROGRAMA DE ALIMENTACION ESCOLAR EN EL MUNICIPIO DE FUNDACION MAGDALENA	Presentación de oferta	11/11/2025 1:59 PM (UTC-5 horas)	-	3.000.000 COP	Proceso adjudicado y celebrado	<a href="#">Detalle</a>
	ALCALDIA MUNICIPAL DE FUNDACION	CPS-726-2025	PRESTACION DE SERVICIOS PROFESIONALES COMO NUTRICIONISTA PARA APOYO A LA SUPERVISION DEL PROGRAMA DE ALIMENTACION ESCOLAR EN EL MUNICIPIO DE FUNDACION MAGDALENA	Presentación de oferta	11/11/2025 10:58 AM (UTC-5 horas)	-	3.000.000 COP	Proceso adjudicado y celebrado	<a href="#">Detalle</a>

## ESTUDIO DEL SECTOR

### PBI DESDE EL ENFOQUE DE LA PRODUCCIÓN


1. PIB desde el enfoque del gasto Las actividades económicas que más contribuyen a la dinámica del valor agregado son:

Comercio al por mayor y al por menor; reparación de vehículos automotores y motocicletas; Transporte y almacenamiento; Alojamiento y servicios de comida crece 5,6% (contribuye 1,2 puntos porcentuales a la variación anual).

Agricultura, ganadería, caza, silvicultura y pesca crece 4,1% (contribuye 0,4 puntos porcentuales a la variación anual).

Actividades artísticas, de entretenimiento y recreación y otras actividades de servicios; Actividades de los hogares individuales en calidad de empleadores; actividades no diferenciadas de los hogares individuales como productores de bienes y servicios para uso propio crece 11,4%.(contribuye 0,5 puntos porcentuales a la variación anual).

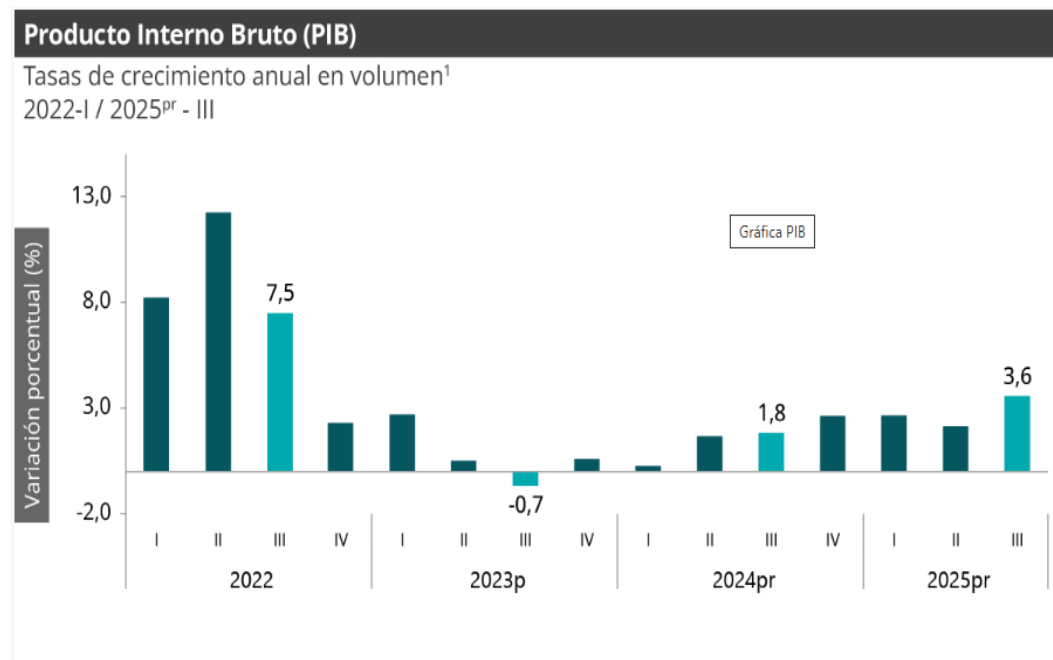


 <b>ALCALDIA DE SAN ROQUE</b>	Documento	Análisis Económico	Código	
	Proceso procedimiento	Contractual	Versión Fecha	01 Enero de 2024.

Respecto al trimestre inmediatamente anterior, el Producto Interno Bruto en su serie ajustada por efecto estacional y calendario crece 0,8%. Cuando se observa el comportamiento de las actividades económicas relacionadas:

Actividades financieras y de seguros crece 2,3%.

Administración pública y defensa; planes de seguridad social de afiliación obligatoria; Educación; Actividades de atención de la salud humana y de servicios sociales crece 3,4% (contribuye 0,3 puntos porcentuales a la variación anual).



## 2. PIB desde el enfoque de la producción

En el tercer trimestre 2025pr, el Producto Interno Bruto en su serie original, crece 3,6% respecto al mismo periodo de 2024pr (ver tabla 1). Las actividades económicas que más contribuyen a la dinámica del valor agregado son: • Comercio al por mayor y al por menor; reparación de vehículos automotores y motocicletas; Transporte y almacenamiento; Alojamiento y servicios de comida crece 5,6% (contribuye 1,2 puntos porcentuales a la variación anual). • Agricultura, ganadería, caza, silvicultura y pesca crece 4,1% (contribuye 0,4 puntos porcentuales a la variación anual). • Actividades artísticas, de entretenimiento y recreación y otras actividades de servicios; Actividades de los hogares individuales en calidad de empleadores; actividades no diferenciadas de los hogares individuales como productores de bienes y servicios para uso propio crece 11,4% (contribuye 0,5 puntos porcentuales a la variación anual). Respecto al trimestre inmediatamente anterior, el Producto

 <b>ALCALDIA DE SAN ROQUE</b>	Documento	Análisis Económico	Código	
	Proceso procedimiento	Contractual	Versión Fecha	01 Enero de 2024.

Interno Bruto en su serie ajustada por efecto estacional y calendario crece 0,8%. Cuando se observa el comportamiento de las actividades económicas relacionadas: • Actividades artísticas, de entretenimiento y recreación y otras actividades de servicios; Actividades de los hogares individuales en calidad de empleadores; actividades no diferenciadas de los hogares individuales como productores de bienes y servicios para uso propio crece 4,1%. • Actividades financieras y de seguros crece 1,0%. • Administración pública y defensa; planes de seguridad social de afiliación obligatoria; Educación; Actividades de atención de la salud humana y de servicios sociales crece 0,6%.

Tabla 1. Valor agregado por actividad económica  
Tasas de crecimiento en volumen<sup>1</sup>  
Tercer trimestre 2025<sup>PR</sup>

Actividad económica	Tasas de crecimiento (%)		
	Serie original		Serie ajustada por efecto estacional y calendario
	Anual	Año corrido	Trimestral
	2025 <sup>PR</sup> -III / 2024 <sup>PR</sup> -III	2025 <sup>PR</sup> / 2024 <sup>PR</sup>	2025 <sup>PR</sup> -III / 2025 <sup>PR</sup> -II
Agricultura, ganadería, caza, silvicultura y pesca	2,4	4,1	1,0
Explotación de minas y canteras	-5,7	-7,2	0,8
Industrias manufactureras	4,1	2,1	1,5
Suministro de electricidad, gas, vapor y aire acondicionado <sup>2</sup>	2,3	0,7	0,7
Construcción	-1,5	-2,7	1,1
Comercio al por mayor y al por menor <sup>3</sup>	5,6	5,1	0,2
Información y comunicaciones	1,9	1,8	0,4
Actividades financieras y de seguros	4,3	3,5	2,3
Actividades inmobiliarias	2,1	2,0	0,5
Actividades profesionales, científicas y técnicas <sup>4</sup>	1,1	1,3	-0,1
Administración pública, defensa, educación y salud <sup>5</sup>	8,0	4,4	3,4
Actividades artísticas, de entretenimiento y recreación y otras actividades de servicios <sup>6</sup>	5,7	9,4	1,0
<b>Valor agregado bruto</b>	<b>3,6</b>	<b>2,8</b>	<b>1,3</b>
Impuestos menos subvenciones sobre los productos	2,7	2,5	0,9
<b>Producto Interno Bruto</b>	<b>3,6</b>	<b>2,8</b>	<b>1,2</b>

Que conforme al estudio del mercado de la zona, se determino el valor de la ración para el año 2026.

  
**JOSE ANDRÉS RAMÍREZ MARIN**  
 Secretario de Educación, Deporte, Cultura y Turismo