



## INFORME DE EJECUCIÓN Y CUMPLIMIENTO ALCALDÍA MUNICIPIO DE PAUNA BOYACÁ

### CONTRATISTA:

EDUSKILLS COLOMBIA SAS

NIT No 901.810.495-6

R/L SINDRIT JULIETH MARTINEZ CONTRERAS

CC. No. 1.049.627.767

### CONTRATO DE PRESTACIÓN DE SERVICIOS 060-2025 DERIVADO DEL PROCESO DE CONTRATACIÓN DE MÍNIMA CUANTÍA No. 019 DE 2025

EN EL PRESENTE INFORME SE ADJUNTARÁ INFORMACION IMPORTANTE QUE CERTIFICA LA EJECUCION Y CUMPLIMIENTO DEL CONTRATO DE PRESTACIÓN DE SERVICIO No **019 DE 2025**. el cual tiene por objeto “**PRESTACIÓN DE SERVICIOS PARA IMPLEMENTAR UN PROCESO DE DIAGNÓSTICO, REFUERZO, CAPACITACIÓN Y ORIENTACIÓN, CON EL PROPÓSITO DE FORTALECER LAS COMPETENCIAS FUNDAMENTALES DE LOS ESTUDIANTES DE GRADO 11-2025, A FIN DE OPTIMIZAR LOS RESULTADOS EN LAS PRUEBAS DE ESTADO DE LAS INSTITUCIONES EDUCATIVAS OFICIALES DEL MUNICIPIO DE PAUNA.**” De conformidad con las cantidades, condiciones y obligaciones establecidas en la invitación **CONTRATACIÓN DE MÍNIMA CUANTÍA No. 019 DE 2025**. ESTO PARA LA PRESENTACION ADECUADA DEL EXAMEN DE ESTADO OTORGADO POR LA ENTIDAD ICFES, EL PRESENTE DOCUMENTO TENDRA INCLUIDO VARIAS EVIDENCIAS QUE SE RELACIONAN CON EL CUMPLIMIENTO DE LO ANTEDICHO, TIENE ANEXADO UN INDICE CON CADA UNA DE LAS PARTES QUE LLEVARA EL INFORME CON EL FIN DE PRESENTAR UN RESUMEN EN CONCRETO RELACIONADO CON LAS ESPECIFICACIONES TECNICAS DE LA INVITACION Y DEL CONTRATO ADJUDICADO.



ALCALDÍA MUNICIPAL  
DEL MUNICIPIO DE PAUNA-BOYACÁ



INFORME DE CONTRATISTA

PROCESO DE CONTRATACIÓN DE MÍNIMA CUANTÍA No. 019 DE 2025

RAZON SOCIAL	EDUSKILLS COLOMBIA SAS
NIT	NIT No 901.810.495-6
REPRESENTANTE LEGAL	SINDRIT JULIETH MARTINEZ CONTRERAS
CEDULA DE CIUDADANIA N°	No. 1.049.627.767 De Tunja Boyacá
DIRECCIÓN	Calle 54 # 9A-39 La Granja
CIUDAD	Bogotá
TELÉFONO	3172965858
OBJETO	PRESTACIÓN DE SERVICIOS PARA IMPLEMENTAR UN PROCESO DE DIAGNÓSTICO, REFUERZO, CAPACITACIÓN Y ORIENTACIÓN, CON EL PROPÓSITO DE FORTALECER LAS COMPETENCIAS FUNDAMENTALES DE LOS ESTUDIANTES DE GRADO 11-2025, A FIN DE OPTIMIZAR LOS RESULTADOS EN LAS PRUEBAS DE ESTADO DE LAS INSTITUCIONES EDUCATIVAS OFICIALES DEL MUNICIPIO DE PAUNA
PLAZO DEL CONTRATO	CUATRO (4) MESES VIGENCIA 2025, contados a partir de la firma del acta de inicio, previa aprobación de los documentos y legalización del contrato
FECHA DE INICIO	DIECISÉIS (16) DE MAYO 2025
FECHA DE TERMINACIÓN	DIECISÉIS (16) DE SEPTIEMBRE 2025

EDUSKILLS  
COLOMBIA S.A.S.

Entre, **SINDRIT JULIETH MARTINEZ CONTRERAS**, identificado con cedula de ciudadanía No. **1.049.627.767** expedida en Tunja, quien actúa en nombre y representación del **EDUSKILLS COLOMBIA SAS**, denominado como **EL CONTRATISTA**, por otra parte, **JULIO RAMIRO PEÑA RAMIREZ**, en representación del **MUNICIPIO DE PAUNA,- BOYACÁ**, NIT: 891.801.368-5 en su calidad **DE ALCALDE MUNICIPAL** y quien en adelante se denominará **EL MUNICIPIO**, hemos convenido celebrar el presente contrato de prestación de servicios profesionales, el cual a la fecha se ha estado ejecutando de acuerdo al cronograma establecido. Sabiendo que **EL MUNICIPIO** paga al **CONTRATISTA**, en un único pago estimado del presente contrato la suma de **DIECISIETE MILLONES NOVECIENTOS NOVENTA Y DOS MIL PESOS MCTE (\$17.992.000)**. De acuerdo con el contrato, como **CONTRATISTA** aceptamos íntegramente las condiciones y obligaciones de la invitación pública, propuesta presentada y aquellas que de conformidad con la ley deben tener los contratos celebrados con la Administración Pública.



## INDICE

1. DESARROLLO DE **SIMULACRO DE DIAGNOSTICO** EN EL CUAL SE INCLUYE CON EL RESPECTIVO ANÁLISIS DE LOS RESULTADOS POR, COMPONENTES Y COMPETENCIA, (GRUPAL, INDIVIDUAL, CONSOLIDADO, CONSOLIDADO POR AREAS Y ESTADISTICAS).

- LISTA DE ASISTENCIA DE LOS ESTUDIANTES.
- EVIDENCIAS FOTOGRAFICAS DE LOS ESTUDIANTES
- RESULTADOS INDIVIDUALES (GRUPAL, INDIVIDUAL, CONSOLIDADO, CONSOLIDADO POR AREAS Y ESTADISTICAS).
- SOCIALIZACIÓN DE RESULTADOS
- SUGERENCIAS METOLOGICAS

2. DESARROLLO DE **SIMULACRO UNIVERSIDAD NACIONAL** EN EL CUAL SE INCLUYE CON EL RESPECTIVO ANÁLISIS DE LOS RESULTADOS POR, COMPONENTES Y COMPETENCIA, (GRUPAL, INDIVIDUAL, CONSOLIDADO, CONSOLIDADO POR AREAS Y ESTADISTICAS).

- LISTA DE ASISTENCIA DE LOS ESTUDIANTES.
- EVIDENCIAS FOTOGRAFICAS DE LOS ESTUDIANTES
- RESULTADOS INDIVIDUALES (GRUPAL, INDIVIDUAL, CONSOLIDADO, CONSOLIDADO POR AREAS Y ESTADISTICAS).
- SOCIALIZACIÓN DE RESULTADOS
- SUGERENCIAS METOLOGICAS

3. Plan de Profundización: **SESIONES DE PROFUNDIZACIÓN Y/O CAPACITACIONES PRESENCIALES Y/O VIRTUALES.**

- LISTA DE ASISTENCIA DE LOS ESTUDIANTES.
- EVIDENCIAS FOTOGRAFICAS DE LOS ESTUDIANTES

4. DESARROLLO DE **CONFERENCIAS VIRTUALES - ORIENTACIÓN VOCACIONAL Y PROFESIONAL: DIRIGIDO ESTUDIANTES DE GRADO 11°, PARA TODOS LOS ESTUDIANTES.**


5. PAGO APORTES PARA FISCALES  
PLANILLA SOI

DOCUMENTOS LEGALES

7 FACTURA CUENTA DE COBRO  
○ SE ANEXA FACTURA DE PAGO




**LISTAS DE  
ASISTENCIA  
APLICACIÓN  
PRIMER  
SIMULACRO  
PREPÁRATE  
SEGUIMIENTO  
11° - A2.**



**LAS LISTAS DEL  
PRIMER  
SIMULACRO  
DIAGNOSTICO SE  
EVIDENCIAN EN LA  
PRIMERA  
COLUMNA DEL  
SIGUIENTE  
DOCUMENTO CON  
LA FECHA DE  
MAYO EN LA CUAL  
SE APLICO EL  
RESPECTIVO  
SIMULACRO**



LA INSTITUCIÓN EDUCATIVA TECNICA AGROPECUARIA DE DESARROLLO RURAL - SEDE  
PRINCIPAL en BOYACÁ, PAUNA  
ASISTENCIA CURSO PREICFES  
CLASES PRESENCIALES  
GRADO UNDÉCIMO



CONTROL DE FIRMAS ASISTENCIA DE SIMULACROS/SESIONES DE PREPARACION PRE ICFES/ CONFERENCIAS VIRTUALES -  
ORIENTACIÓN VOCACIONAL Y PROFESIONAL

N°	APELLIDOS Y NOMBRES	SIMULACRO DIAGNOSTICO (26 DE MAYO)	SIMULACRO UNIVERSIDAD NACIONAL (10 JUNIO)
1	Pinilla Ariza David Arturo	David P	David P.
2	Luis Santiago Cruz Rozo	Santiago Cruz	Santiago Cruz
3	Leeder B	Leeder B	Leeder B
4	Danna Valentina Poveda	Danna Poveda	Danna Poveda
5	Miguel Angel candela	Miguel Angel candela	Miguel C.
6	Dulce Mariana Ruiz	Dulce Ruiz	Dulce Ruiz
7			
8			
9			
10			
11			
12			
13			
14			
15			
16			
17			



LA INSTITUCIÓN EDUCATIVA TECNICO NACIONALIZADO DE PAUNA - SEDE PRINCIPAL en  
BOYACÁ, PAUNA  
ASISTENCIA CURSO PREICFES  
CLASES PRESENCIALES  
GRADO UNDÉCIMO



CONTROL DE FIRMAS ASISTENCIA DE SIMULACROS/SESIONES DE PREPARACION PRE ICFES/ CONFERENCIAS VIRTUALES -  
ORIENTACIÓN VOCACIONAL Y PROFESIONAL

N°	APELLIDOS Y NOMBRES	SIMULACRO DIAGNOSTICO (26 DE MAYO)	SIMULACRO UNIVERSIDAD NACIONAL (10 JUNIO)
1	Riño León Yermi Isabella	Yermi Riño	Yermi Riño
2	Monroy Caro Yorli Sirley	Sirley Caro	Sirley Caro
3	Paria Benitez Jahir Steven	Jahir Garcia	Jahir Garcia
4	Guzman Butrago Julian David	Julian Guzman	Julian Guzman
5	Osorio Poz Oscar Jollen	Oscar Osorio	Oscar Osorio
6	Monroy Guevara Valery Ximeg	Valery Monroy	Valery Monroy
7	Solazor Forero Juan Rafael	Rafael Solazor	Rafael Solazor
8	Gualteros Pulich Sharith Dayany	Sharith Gualteros	Sharith Gualteros
9	Ortiz Benitez Michel Andrea	Leidy Tatiana Ortiz	Leidy Ortiz
10	Lopez Santibañez Meidy Tatiana		
11	Russ Cortes Diego Alejandro	Diego Russi	Diego Russi
12	Penilla Yefey		
13	Carvajal Parra Andres David	Andres Carvajal	Andres Carvajal
14	Pinilla Pineda Ronald Alexis		Kevin Candela
15	Vonesque Candela Kevin Juan	Kevin Candela	
16	Chaparro Ramos Brygid Saray	Saray Chaparro	Saray Chaparro
17	Marcela Cañon	Marcela Cañon	Marcela Cañon



LA INSTITUCIÓN EDUCATIVA TECNICO NACIONALIZADO DE PAUNA - SEDE PRINCIPAL en  
BOYACÁ, PAUNA  
ASISTENCIA CURSO PREICFES  
CLASES PRESENCIALES  
GRADO UNDÉCIMO



CONTROL DE FIRMAS ASISTENCIA DE SIMULACROS/SESIONES DE PREPARACION PRE ICFES/ CONFERENCIAS VIRTUALES -  
ORIENTACIÓN VOCACIONAL Y PROFESIONAL

N°	APELLIDOS Y NOMBRES	SIMULACRO DIAGNOSTICO (26 DE MAYO)	SIMULACRO UNIVERSIDAD NACIONAL (10 JUNIO)
1	Karen yisela Escro Benitez	Yisela Escro	
2	lopez Matallana Bredy Nataly	Bredy Lopez	Bredy Lopez
3	Laura Fernanda Monroy candela	Laura candela	Laura Candela
4	Nicol Sharith Lara Guzmán	Nicol Lara	Nicol Lara
5	Núñez Buitrago Derly Rocío	Derly Núñez	Derly Núñez
6			
7			
8			
9	Andrea Valentina Vallejo Andarita	Andrea Vallejo	Andrea Vallejo
10			
11			
12	Quilian Nolberto Paez Pineda	Quilian Paez	Quilian Paez
13	Zaira Michell Sanchez Sarar	Zaira Sanchez	Zaira Sanchez
14	Fabian Eduardo Buitrago Coe	Fabian Buitrago	Fabian Buitrago
15	Cristian David Rocha Abril	Cristian Rocha	Cristian Rocha
16	Taliana Isabela Salazar Reyes	Taliana Salazar	Taliana Salazar
17	Xineth Vanessa Villamil Gonzalez	Xineth	Xineth

DESCRIPCION  
DEL  
SIMULACRO  
DIAGNOSTICO

## Simulacro Diagnóstico: Características y Propósito

Este producto está diseñado para ser una herramienta de evaluación integral que prepara a los estudiantes para la prueba Saber, alineándose con las directrices más recientes del ICFES. Se presenta en dos cuadernillos físicos con un formato y una estructura específicos, lo que lo convierte en un simulacro completo y realista.

### Composición y Formato

**Distribución:** El simulacro se divide en dos cuadernillos para replicar la experiencia de la prueba real, que también se aplica en varias sesiones. Esta división facilita la administración y ayuda a los estudiantes a gestionar la duración de la prueba de manera efectiva.

### Dimensiones:

**Tamaño:** Los cuadernillos tienen una medida de 17 cm de ancho por 24 cm de largo, un formato estándar que imita el de las pruebas oficiales.

**Páginas:** El primer cuadernillo consta de un mínimo de 40 páginas, mientras que el segundo tiene al menos 36 páginas.

**Papel y Tinta:** Están impresos a dos tintas sobre papel Bond de 90 gramos, lo que garantiza una buena calidad de impresión y durabilidad, además de ofrecer una experiencia visual similar a la de los materiales de prueba reales.

**Grosor:** Cada cuadernillo tiene un grosor de 4 mm, una característica que refuerza su apariencia de material oficial.


### Contenido y Alineación

**Número de Preguntas:** Con un mínimo de 244 preguntas, el simulacro cubre todas las áreas evaluadas en la prueba Saber de manera exhaustiva. Esta gran cantidad de preguntas asegura una evaluación completa, permitiendo identificar con precisión las fortalezas y debilidades del estudiante en cada materia.

**Naturaleza Diagnóstica:** El propósito principal de este simulacro es ser una herramienta de diagnóstico. Al reflejar el formato y la complejidad de la prueba oficial, ofrece una evaluación precisa del nivel de preparación del estudiante. Los resultados obtenidos permiten a los educadores y a los

propios estudiantes comprender en qué áreas necesitan enfocar sus esfuerzos de estudio.

Alineación con el ICFES: El simulacro está actualizado para alinearse con los lineamientos actuales del ICFES, incluyendo las características de la "nueva prueba Saber". Esto asegura que la práctica sea relevante y efectiva, familiarizando a los estudiantes con los tipos de preguntas, las competencias evaluadas y la estructura general del examen que van a enfrentar.



(IMÁGENES DEL MODELO DE SIMULACROS)



# REGISTRO FOTOGRAFICO

EDUSKILLS  
COLOMBIA S.A.S.







**REPORTE GENERAL**  
**CURSO**  
**RESULTADOS**  
**PRUEBA SABER**  
**PREPÁRATE**  
**DIAGNOSTICO**  
**11° - A2 (244)**  
**INSTITUCIÓN**  
**EDUCATIVA SANTA**  
**ROSA**

**Prueba:** PREPÁRATE SEGUIMIENTO 11º - A2 (244)  
**Colegio:** INSTITUCIÓN EDUCATIVA SANTA ROSA  
**Sede:** PAUNA **Jornada:** ÚNICA  
**Grado:** 11º **Curso:** 1101

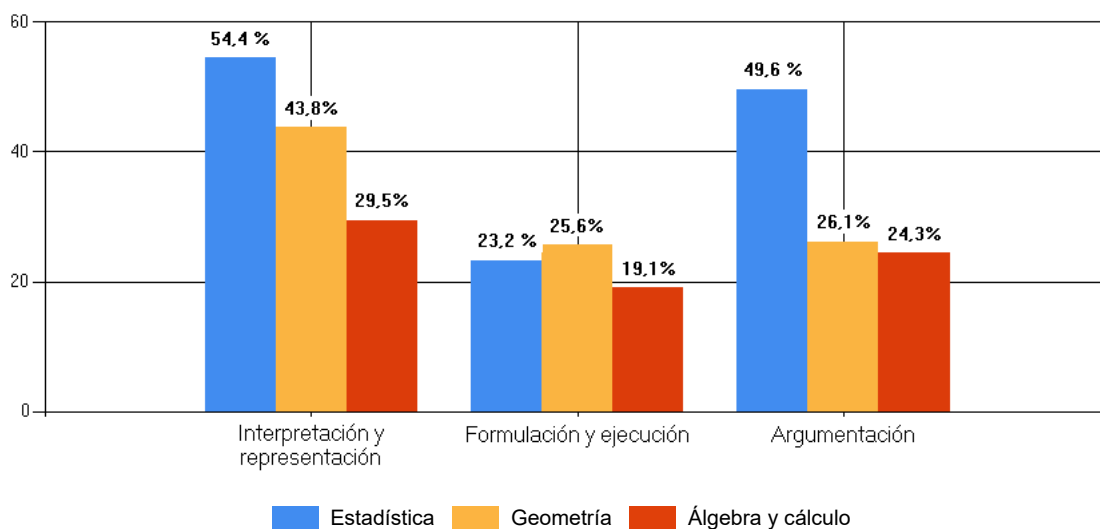
Documento	Puestos Ciencias Naturales Curso 1101		Puesto	Puntaje Sobre 100
	Nombre			
1056411311	VARELA SOTELO ELIANA JAZMIN		1	68
1056411066	LEON LANCHEROS KAREN VANESSA		2	66
1023903298	PAEZ CARO MARIA CAMILA		3	55
1056410993	ESPITIA ROPERO MAICOL ESNEIDER		4	55
1056411351	GONZALEZ ARIZA LAURA YAQUELIN		5	55
1056411326	ARIZA ROPERO WENDI DAYANA		6	53
1056411539	RUSSI PINILLA YEIMI PAOLA		7	53
1022366745	DAZA BUITRAGO DEISY SOFIA		8	49
1056411329	DAZA RUSE WILINTON ANDREY		9	49
1056411377	GARCIA MEDINA SARA VALENTINA		10	47
1056411389	ALBAÑIL BUITRAGO YERSON DAVID		11	47
1056411397	GUERRERO HERNANDEZ DIEGO FERNANDO		12	45
1031651181	MURCIA PEÑA SANTIAGO		13	43
1012375559	GARCIA MELLAO LUNA JULIETH		14	34
1056411112	HERNANDEZ HERNANDEZ CAMILO ANDRES		15	28

**Prueba:** PREPÁRATE SEGUIMIENTO 11º - A2 (244)  
**Colegio:** INSTITUCIÓN EDUCATIVA SANTA ROSA  
**Sede:** PAUNA **Jornada:** ÚNICA  
**Grado:** 11º **Curso:** 1101

Puestos General Curso 1101				
Documento	Nombre	Puesto	Puntaje	Porcentaje
1056411311	VARELA SOTELO ELIANA JAZMIN	1	343	69 %
1056411377	GARCIA MEDINA SARA VALENTINA	2	296	59 %
1056411351	GONZALEZ ARIZA LAURA YAQUELIN	3	275	55 %
1056411066	LEON LANCHEROS KAREN VANESSA	4	262	52 %
1023903298	PAEZ CARO MARIA CAMILA	5	258	52 %
1022366745	DAZA BUITRAGO DEISY SOFIA	6	257	51 %
1056411326	ARIZA ROPERO WENDI DAYANA	7	256	51 %
1056410993	ESPITIA ROPERO MAICOL ESNEIDER	8	251	50 %
1056411329	DAZA RUSE WILINTON ANDREY	9	247	49 %
1056411389	ALBAÑIL BUITRAGO YERSON DAVID	10	243	49 %
1056411397	GUERRERO HERNANDEZ DIEGO FERNANDO	11	233	47 %
1056411539	RUSSI PINILLA YEIMI PAOLA	12	233	47 %
1012375559	GARCIA MELLAO LUNA JULIETH	13	229	46 %
1031651181	MURCIA PEÑA SANTIAGO	14	210	42 %
1056411112	HERNANDEZ HERNANDEZ CAMILO ANDRES	15	149	30 %

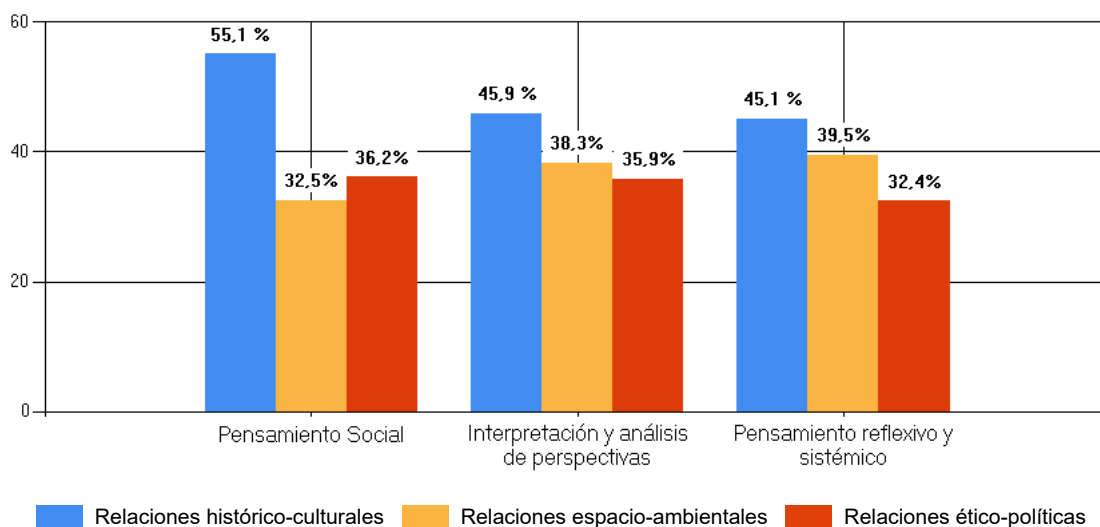
### Matemáticas

COMPETENCIA	COMPONENTE											
	Estadística				Geometría				Álgebra y cálculo			
	Puntos Obtenidos		%		Puntos Obtenidos		%		Puntos Obtenidos		%	
Interpretación y representación	9,8	de	18	54,4 %	7,0	de	16	43,8 %	9,1	de	31	29,5 %
Formulación y ejecución	5,8	de	25	23,2 %	4,9	de	19	25,6 %	6,7	de	35	19,1 %
Argumentación	7,9	de	16	49,6 %	2,9	de	11	26,1 %	5,6	de	23	24,3 %
<b>TOTAL</b>	<b>59,67 de 194 Puntos - Desempeño Insuficiente</b>											



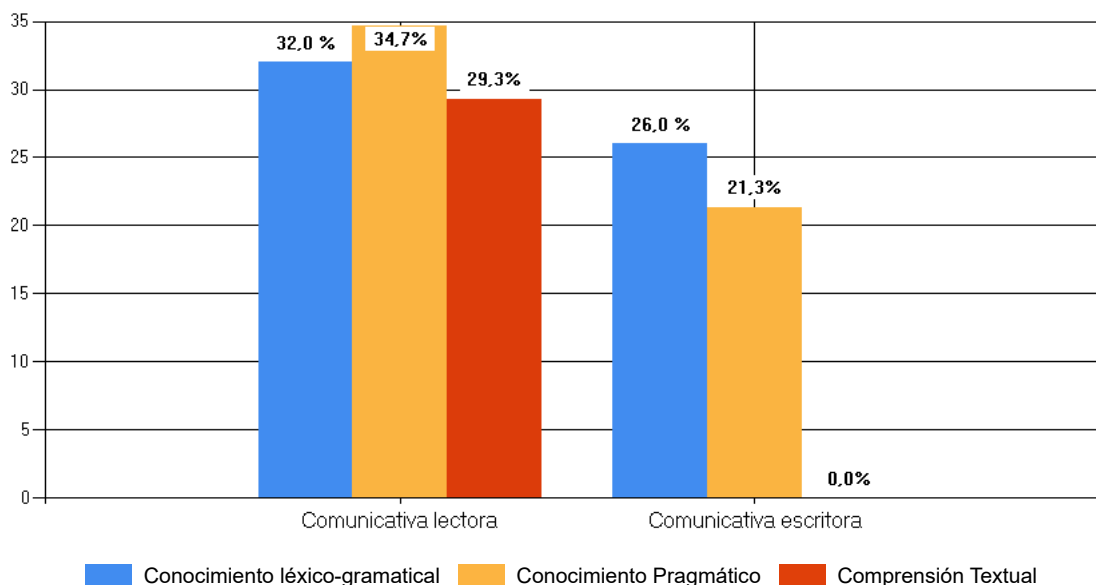
### Sociales y Ciudadanas

COMPETENCIA	COMPONENTE											
	Relaciones histórico-culturales				Relaciones espacio-ambientales				Relaciones ético-políticas			
	Puntos Obtenidos		%		Puntos Obtenidos		%		Puntos Obtenidos		%	
Pensamiento Social	12,7	de	23	55,1 %	4,9	de	15	32,5 %	9,4	de	26	36,2 %
Interpretación y análisis de perspectivas	8,7	de	19	45,9 %	9,2	de	24	38,3 %	10,4	de	29	35,9 %
Pensamiento reflexivo y sistémico	9,5	de	21	45,1 %	5,9	de	15	39,5 %	6,8	de	21	32,4 %
<b>TOTAL</b>	<b>77,47 de 193 Puntos - Desempeño Mínimo</b>											



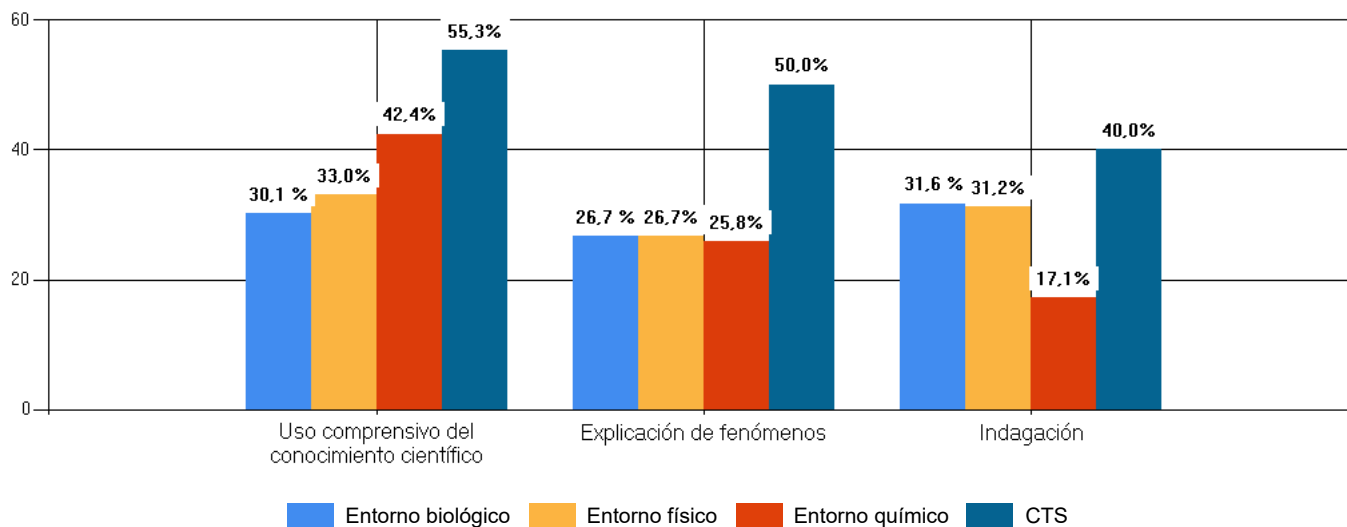
## Inglés

COMPETENCIA	COMPONENTE											
	Conocimiento léxico-gramatical				Conocimiento Pragmático				Comprensión Textual			
	Puntos Obtenidos		%		Puntos Obtenidos		%		Puntos Obtenidos		%	
Comunicativa lectora	4,8	de	15	32,0 %	5,2	de	15	34,7 %	15,5	de	53	29,3 %
Comunicativa escritora	21,3	de	82	26,0 %	3,2	de	15	21,3 %	0,0	de	0	0,0 %
<b>TOTAL</b>	<b>50,06 de 180 Puntos - Desempeño A-</b>											



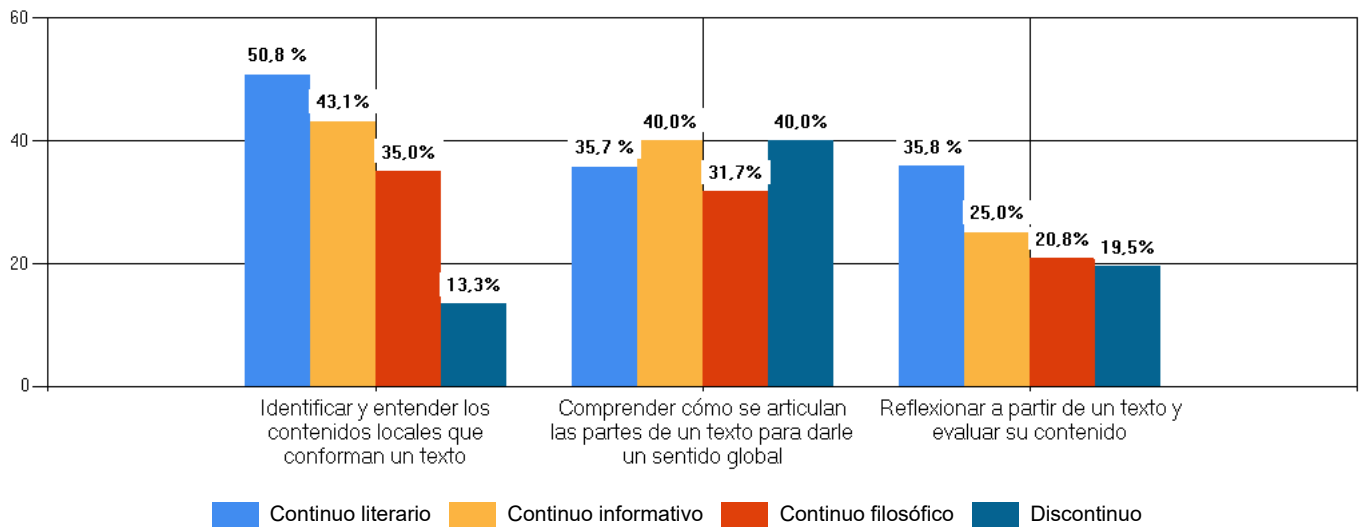
## Ciencias Naturales

COMPETENCIA	COMPONENTE															
	Entorno biológico				Entorno físico				Entorno químico				CTS			
	Puntos Obtenidos		%		Puntos Obtenidos		%		Puntos Obtenidos		%		Puntos Obtenidos		%	
Uso comprensivo del conocimiento científico	6,3	de	21	30,1 %	6,6	de	20	33,0 %	8,5	de	20	42,4 %	3,9	de	7	55,3 %
Explicación de fenómenos	5,3	de	20	26,7 %	5,3	de	20	26,7 %	3,9	de	15	25,8 %	6,0	de	12	50,0 %
Indagación	11,1	de	35	31,6 %	8,7	de	28	31,2 %	4,8	de	28	17,1 %	3,6	de	9	40,0 %
<b>TOTAL</b>	<b>74,00 de 235 Puntos - Desempeño Insuficiente</b>															



## Lectura Crítica

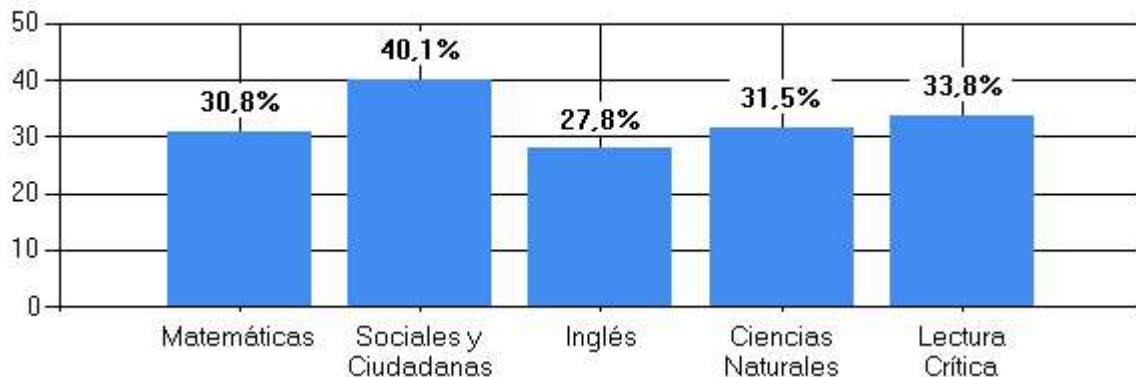
COMPETENCIA	COMPONENTE															
	Continuo literario				Continuo informativo				Continuo filosófico				Discontinuo			
	Puntos Obtenidos		%		Puntos Obtenidos		%		Puntos Obtenidos		%		Puntos Obtenidos		%	
Identificar y entender los contenidos locales que conforman un texto	6,6	de	13	50,8 %	6,5	de	15	43,1 %	4,2	de	12	35,0 %	0,4	de	3	13,3 %
Comprender cómo se articulan las partes de un texto para darle un sentido global	5,0	de	14	35,7 %	8,0	de	20	40,0 %	6,3	de	20	31,7 %	2,8	de	7	40,0 %
Reflexionar a partir de un texto y evaluar su contenido	5,7	de	16	35,8 %	3,0	de	12	25,0 %	3,3	de	16	20,8 %	2,5	de	13	19,5 %
<b>TOTAL</b>	<b>54,39 de 161 Puntos - Desempeño Insuficiente</b>															



<b>Colegio</b>	INSTITUCIÓN EDUCATIVA SANTA ROSA		<b>Sede</b>	PAUNA	
<b>Grado</b>	11°	<b>Curso</b>	1101	<b>Jornada</b>	ÚNICA

ÁREA	PUNTOS		PORCENTAJE	DESEMPEÑO
	OBTENIDOS	TOTAL		
Matemáticas	59,67	194	30,8 %	Insuficiente
Sociales y Ciudadanas	77,47	193	40,1 %	Mínimo
Inglés	50,06	180	27,8 %	A-
Ciencias Naturales	74,00	235	31,5 %	Insuficiente
Lectura Crítica	54,39	161	33,8 %	Insuficiente

### Resultados por Áreas



**Prueba:** PREPÁRATE SEGUIMIENTO 11° - A2 (244)  
**Colegio:** INSTITUCIÓN EDUCATIVA SANTA ROSA  
**Sede:** PAUNA                      **Jornada:** ÚNICA  
**Grado:** 11°                              **Curso:** 1101

Documento	Puestos Inglés Curso 1101		Puesto	Puntaje Sobre 100
	Nombre			
1023903298	PAEZ CARO MARIA CAMILA		1	66
1056411351	GONZALEZ ARIZA LAURA YAQUELIN		2	64
1056411311	VARELA SOTELO ELIANA JAZMIN		3	62
1056411066	LEON LANCHEROS KAREN VANESSA		4	53
1056411326	ARIZA ROPERO WENDI DAYANA		5	53
1012375559	GARCIA MELLAO LUNA JULIETH		6	50
1031651181	MURCIA PEÑA SANTIAGO		7	50
1056410993	ESPITIA ROPERO MAICOL ESNEIDER		8	50
1056411389	ALBAÑIL BUITRAGO YERSON DAVID		9	50
1056411397	GUERRERO HERNANDEZ DIEGO FERNANDO		10	50
1056411329	DAZA RUSE WILINTON ANDREY		11	46
1056411377	GARCIA MEDINA SARA VALENTINA		12	46
1022366745	DAZA BUITRAGO DEISY SOFIA		13	44
1056411539	RUSSI PINILLA YEIMI PAOLA		14	44
1056411112	HERNANDEZ HERNANDEZ CAMILO ANDRES		15	22

**Prueba:** PREPÁRATE SEGUIMIENTO 11º - A2 (244)  
**Colegio:** INSTITUCIÓN EDUCATIVA SANTA ROSA  
**Sede:** PAUNA **Jornada:** ÚNICA  
**Grado:** 11º **Curso:** 1101



Documento	Puestos Lectura Crítica Curso 1101	Puesto	Puntaje Sobre 100
	Nombre		
1056411377	GARCIA MEDINA SARA VALENTINA	1	75
1056411311	VARELA SOTELO ELIANA JAZMIN	2	69
1056411326	ARIZA ROPERO WENDI DAYANA	3	57
1056411329	DAZA RUSE WILINTON ANDREY	4	52
1023903298	PAEZ CARO MARIA CAMILA	5	50
1056411351	GONZALEZ ARIZA LAURA YAQUELIN	6	50
1056411397	GUERRERO HERNANDEZ DIEGO FERNANDO	7	50
1012375559	GARCIA MELLAO LUNA JULIETH	8	48
1022366745	DAZA BUITRAGO DEISY SOFIA	9	46
1056411539	RUSSI PINILLA YEIMI PAOLA	10	46
1056410993	ESPITIA ROPERO MAICOL ESNEIDER	11	44
1056411389	ALBAÑIL BUITRAGO YERSON DAVID	12	42
1031651181	MURCIA PEÑA SANTIAGO	13	40
1056411066	LEON LANCHEROS KAREN VANESSA	14	40
1056411112	HERNANDEZ HERNANDEZ CAMILO ANDRES	15	38

**Prueba:** PREPÁRATE SEGUIMIENTO 11º - A2 (244)  
**Colegio:** INSTITUCIÓN EDUCATIVA SANTA ROSA  
**Sede:** PAUNA **Jornada:** ÚNICA  
**Grado:** 11º **Curso:** 1101



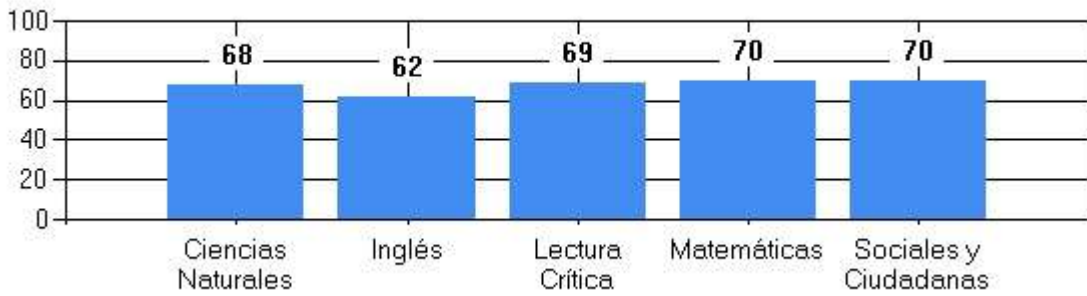
Documento	Puestos Matemáticas Curso 1101	Puesto	Puntaje Sobre 100
	Nombre		
1056411311	VARELA SOTELO ELIANA JAZMIN	1	70
1022366745	DAZA BUITRAGO DEISY SOFIA	2	64
1056411377	GARCIA MEDINA SARA VALENTINA	3	58
1056411326	ARIZA ROPERO WENDI DAYANA	4	56
1056411351	GONZALEZ ARIZA LAURA YAQUELIN	5	56
1056410993	ESPITIA ROPERO MAICOL ESNEIDER	6	53
1012375559	GARCIA MELLAO LUNA JULIETH	7	51
1056411329	DAZA RUSE WILINTON ANDREY	8	49
1056411066	LEON LANCHEROS KAREN VANESSA	9	47
1056411397	GUERRERO HERNANDEZ DIEGO FERNANDO	10	47
1056411389	ALBAÑIL BUITRAGO YERSON DAVID	11	45
1056411539	RUSSI PINILLA YEIMI PAOLA	12	45
1023903298	PAEZ CARO MARIA CAMILA	13	43
1031651181	MURCIA PEÑA SANTIAGO	14	38
1056411112	HERNANDEZ HERNANDEZ CAMILO ANDRES	15	28

<b>REPORTE INDIVIDUAL RESULTADOS PREPÁRATE SEGUIMIENTO 11° - A2 (244)</b>			
<b>Puntaje Total</b>	343 de 500	<b>Posición Curso</b>	1 de 15
<b>Porcentaje</b>	68,60 %	<b>Desempeño</b>	Avanzado

<b>Estudiante</b>	VARELA SOTELO ELIANA JAZMIN			<b>Documento</b>	1056411311
<b>Colegio</b>	INSTITUCIÓN EDUCATIVA SANTA ROSA			<b>Sede</b>	PAUNA
<b>Grado</b>	11°	<b>Curso</b>	1101	<b>Jornada</b>	ÚNICA

ÁREA	De 100 puntos posibles, su puntaje es	DESEMPEÑO	POSICIÓN POR AREA
Ciencias Naturales	68	Satisfactorio	1 de 15
Inglés	62	A2	3 de 15
Lectura Crítica	69	Avanzado	2 de 15
Matemáticas	70	Satisfactorio	1 de 15
Sociales y Ciudadanas	70	Satisfactorio	1 de 15

### Resultados por Áreas



Didáctica y Matemáticas se compromete con el cuidado del medio ambiente mediante el uso de un papel 100% ecológico.

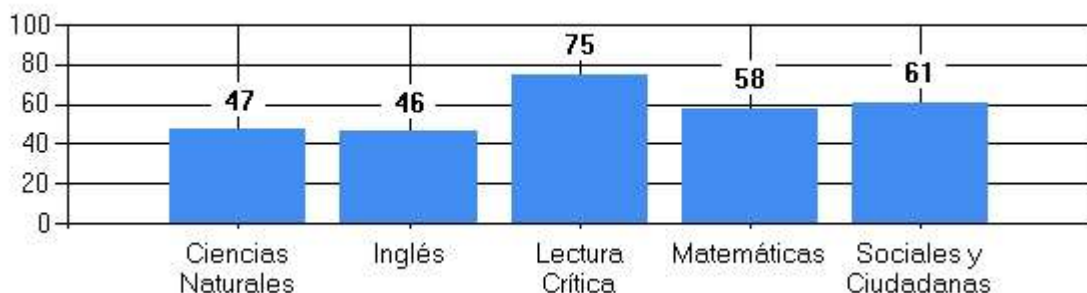


<b>REPORTE INDIVIDUAL RESULTADOS PREPÁRATE SEGUIMIENTO 11° - A2 (244)</b>			
<b>Puntaje Total</b>	296 de 500	<b>Posición Curso</b>	2 de 15
<b>Porcentaje</b>	59,20 %	<b>Desempeño</b>	Satisfactorio

<b>Estudiante</b>	GARCIA MEDINA SARA VALENTINA			<b>Documento</b>	1056411377
<b>Colegio</b>	INSTITUCIÓN EDUCATIVA SANTA ROSA			<b>Sede</b>	PAUNA
<b>Grado</b>	11°	<b>Curso</b>	1101	<b>Jornada</b>	ÚNICA

ÁREA	De 100 puntos posibles, su puntaje es	DESEMPEÑO	POSICIÓN POR AREA
Ciencias Naturales	47	Mínimo	10 de 15
Inglés	46	A-	12 de 15
Lectura Crítica	75	Avanzado	1 de 15
Matemáticas	58	Satisfactorio	3 de 15
Sociales y Ciudadanas	61	Satisfactorio	2 de 15

### Resultados por Áreas



Didáctica y Matemáticas se compromete con el cuidado del medio ambiente mediante el uso de un papel 100% ecológico.

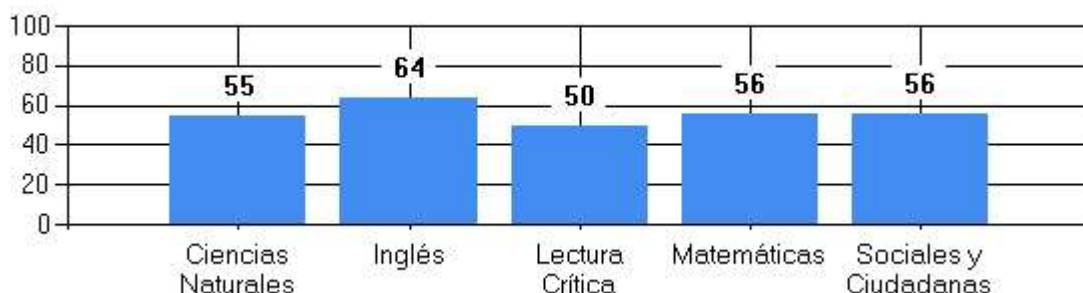


<b>REPORTE INDIVIDUAL RESULTADOS PREPÁRATE SEGUIMIENTO 11° - A2 (244)</b>			
<b>Puntaje Total</b>	275 de 500	<b>Posición Curso</b>	3 de 15
<b>Porcentaje</b>	55,00 %	<b>Desempeño</b>	Satisfactorio

<b>Estudiante</b>	GONZALEZ ARIZA LAURA YAQUELIN		<b>Documento</b>	1056411351	
<b>Colegio</b>	INSTITUCIÓN EDUCATIVA SANTA ROSA		<b>Sede</b>	PAUNA	
<b>Grado</b>	11°	<b>Curso</b>	1101	<b>Jornada</b>	ÚNICA

ÁREA	De 100 puntos posibles, su puntaje es	DESEMPEÑO	POSICIÓN POR AREA
Ciencias Naturales	55	Mínimo	5 de 15
Inglés	64	A2	2 de 15
Lectura Crítica	50	Mínimo	6 de 15
Matemáticas	56	Satisfactorio	5 de 15
Sociales y Ciudadanas	56	Satisfactorio	5 de 15

### Resultados por Áreas



Didáctica y Matemáticas se compromete con el cuidado del medio ambiente mediante el uso de un papel 100% ecológico.

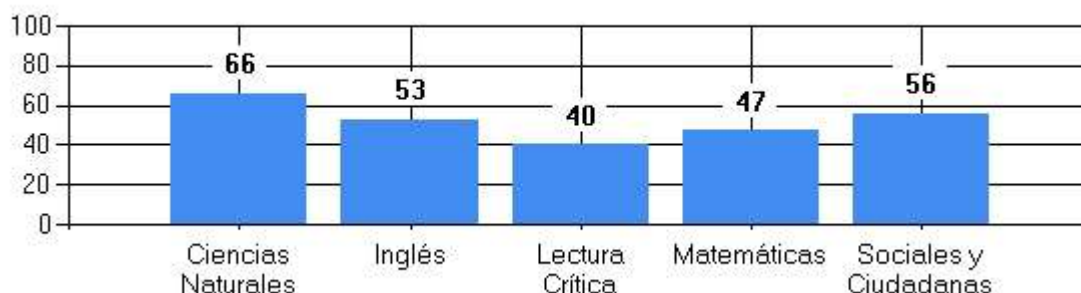


<b>REPORTE INDIVIDUAL RESULTADOS PREPÁRATE SEGUIMIENTO 11° - A2 (244)</b>			
<b>Puntaje Total</b>	262 de 500	<b>Posición Curso</b>	4 de 15
<b>Porcentaje</b>	52,40 %	<b>Desempeño</b>	Satisfactorio

<b>Estudiante</b>	LEON LANCHEROS KAREN VANESSA		<b>Documento</b>	1056411066	
<b>Colegio</b>	INSTITUCIÓN EDUCATIVA SANTA ROSA		<b>Sede</b>	PAUNA	
<b>Grado</b>	11°	<b>Curso</b>	1101	<b>Jornada</b>	ÚNICA

ÁREA	De 100 puntos posibles, su puntaje es	DESEMPEÑO	POSICIÓN POR AREA
Ciencias Naturales	66	Satisfactorio	2 de 15
Inglés	53	A1	4 de 15
Lectura Crítica	40	Mínimo	14 de 15
Matemáticas	47	Mínimo	9 de 15
Sociales y Ciudadanas	56	Satisfactorio	4 de 15

### Resultados por Áreas



Didáctica y Matemáticas se compromete con el cuidado del medio ambiente mediante el uso de un papel 100% ecológico.

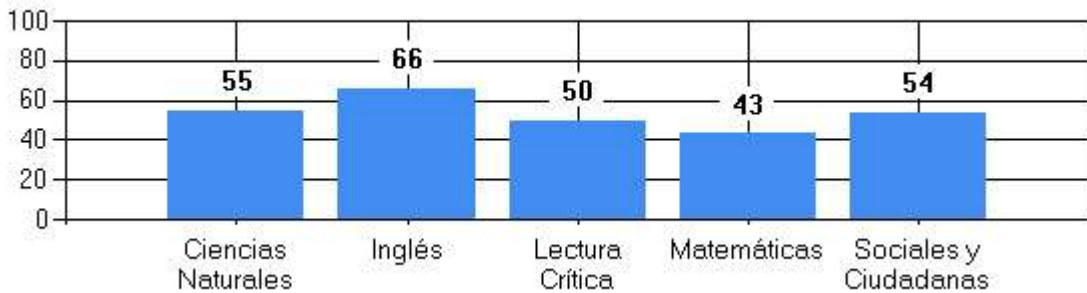


<b>REPORTE INDIVIDUAL RESULTADOS PREPÁRATE SEGUIMIENTO 11° - A2</b> <b>(244)</b>			
<b>Puntaje Total</b>	258 de 500	<b>Posición Curso</b>	5 de 15
<b>Porcentaje</b>	51,60 %	<b>Desempeño</b>	Satisfactorio

<b>Estudiante</b>	PAEZ CARO MARIA CAMILA			<b>Documento</b>	1023903298
<b>Colegio</b>	INSTITUCIÓN EDUCATIVA SANTA ROSA			<b>Sede</b>	PAUNA
<b>Grado</b>	11°	<b>Curso</b>	1101	<b>Jornada</b>	ÚNICA

ÁREA	De 100 puntos posibles, su puntaje es	DESEMPEÑO	POSICIÓN POR AREA
Ciencias Naturales	55	Mínimo	3 de 15
Inglés	66	A2	1 de 15
Lectura Crítica	50	Mínimo	5 de 15
Matemáticas	43	Mínimo	13 de 15
Sociales y Ciudadanas	54	Mínimo	6 de 15

### Resultados por Áreas



Didáctica y Matemáticas se compromete con el cuidado del medio ambiente mediante el uso de un papel 100% ecológico.

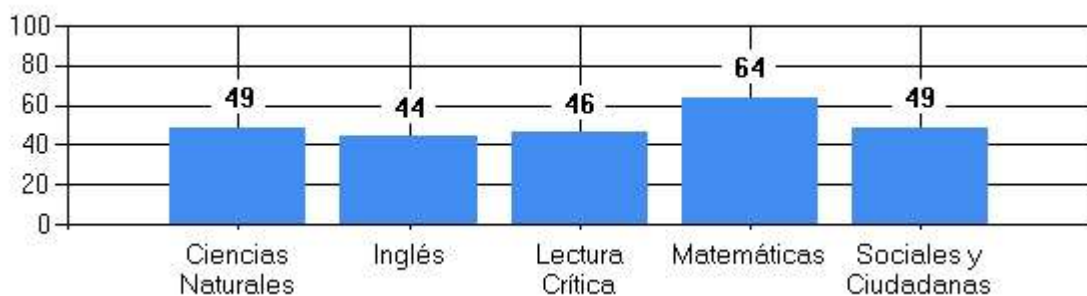


<b>REPORTE INDIVIDUAL RESULTADOS PREPÁRATE SEGUIMIENTO 11° - A2</b> <b>(244)</b>			
<b>Puntaje Total</b>	257 de 500	<b>Posición Curso</b>	6 de 15
<b>Porcentaje</b>	51,40 %	<b>Desempeño</b>	Satisfactorio

<b>Estudiante</b>	DAZA BUITRAGO DEISY SOFIA			<b>Documento</b>	1022366745
<b>Colegio</b>	INSTITUCIÓN EDUCATIVA SANTA ROSA			<b>Sede</b>	PAUNA
<b>Grado</b>	11°	<b>Curso</b>	1101	<b>Jornada</b>	ÚNICA

ÁREA	De 100 puntos posibles, su puntaje es	DESEMPEÑO	POSICIÓN POR AREA
Ciencias Naturales	49	Mínimo	8 de 15
Inglés	44	A-	13 de 15
Lectura Crítica	46	Mínimo	9 de 15
Matemáticas	64	Satisfactorio	2 de 15
Sociales y Ciudadanas	49	Mínimo	8 de 15

### Resultados por Áreas



Didáctica y Matemáticas se compromete con el cuidado del medio ambiente mediante el uso de un papel 100% ecológico.



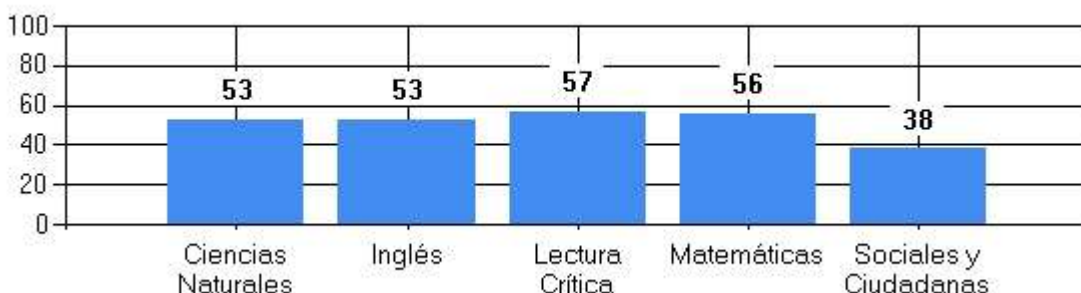
### REPORTE INDIVIDUAL RESULTADOS PREPÁRATE SEGUIMIENTO 11° - A2 (244)

<b>Puntaje Total</b>	256 de 500	<b>Posición Curso</b>	7 de 15
<b>Porcentaje</b>	51,20 %	<b>Desempeño</b>	Satisfactorio

<b>Estudiante</b>	ARIZA ROPERO WENDI DAYANA			<b>Documento</b>	1056411326
<b>Colegio</b>	INSTITUCIÓN EDUCATIVA SANTA ROSA			<b>Sede</b>	PAUNA
<b>Grado</b>	11°	<b>Curso</b>	1101	<b>Jornada</b>	ÚNICA

ÁREA	De 100 puntos posibles, su puntaje es	DESEMPEÑO	POSICIÓN POR ÁREA
Ciencias Naturales	53	Mínimo	6 de 15
Inglés	53	A1	5 de 15
Lectura Crítica	57	Satisfactorio	3 de 15
Matemáticas	56	Satisfactorio	4 de 15
Sociales y Ciudadanas	38	Insuficiente	14 de 15

#### Resultados por Áreas



Didáctica y Matemáticas se compromete con el cuidado del medio ambiente mediante el uso de un papel 100% ecológico.



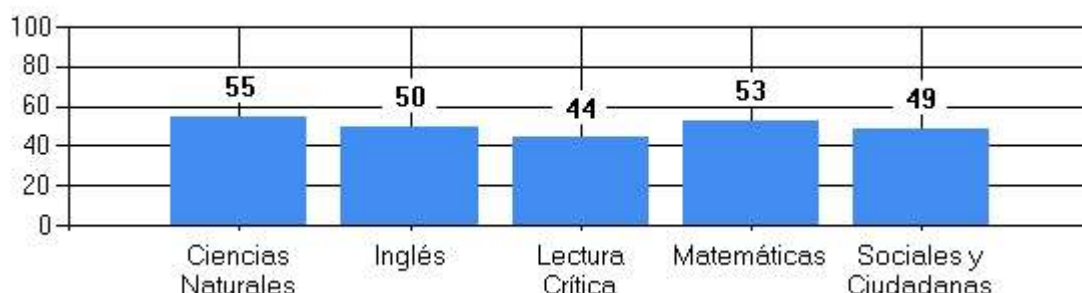
### REPORTE INDIVIDUAL RESULTADOS PREPÁRATE SEGUIMIENTO 11° - A2 (244)

<b>Puntaje Total</b>	251 de 500	<b>Posición Curso</b>	8 de 15
<b>Porcentaje</b>	50,20 %	<b>Desempeño</b>	Satisfactorio

<b>Estudiante</b>	ESPITIA ROPERO MAICOL ESNEIDER			<b>Documento</b>	1056410993
<b>Colegio</b>	INSTITUCIÓN EDUCATIVA SANTA ROSA			<b>Sede</b>	PAUNA
<b>Grado</b>	11°	<b>Curso</b>	1101	<b>Jornada</b>	ÚNICA

ÁREA	De 100 puntos posibles, su puntaje es	DESEMPEÑO	POSICIÓN POR ÁREA
Ciencias Naturales	55	Mínimo	4 de 15
Inglés	50	A1	8 de 15
Lectura Crítica	44	Mínimo	11 de 15
Matemáticas	53	Satisfactorio	6 de 15
Sociales y Ciudadanas	49	Mínimo	9 de 15

#### Resultados por Áreas



Didáctica y Matemáticas se compromete con el cuidado del medio ambiente mediante el uso de un papel 100% ecológico.

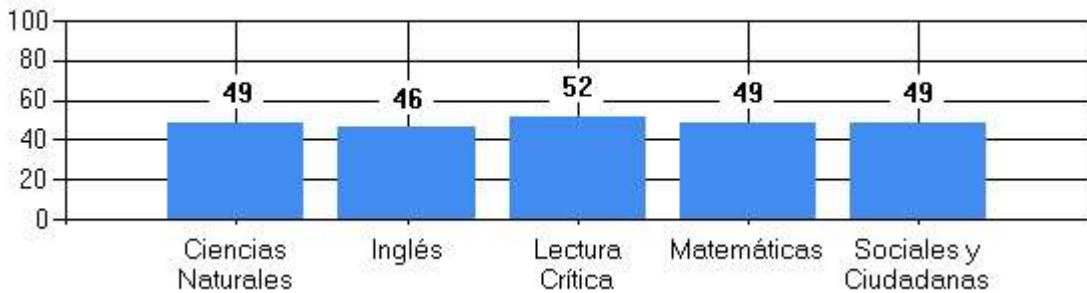


<b>REPORTE INDIVIDUAL RESULTADOS PREPÁRATE SEGUIMIENTO 11° - A2</b> <b>(244)</b>			
<b>Puntaje Total</b>	247 de 500	<b>Posición Curso</b>	9 de 15
<b>Porcentaje</b>	49,40 %	<b>Desempeño</b>	Mínimo

<b>Estudiante</b>	DAZA RUSE WILINTON ANDREY			<b>Documento</b>	1056411329
<b>Colegio</b>	INSTITUCIÓN EDUCATIVA SANTA ROSA			<b>Sede</b>	PAUNA
<b>Grado</b>	11°	<b>Curso</b>	1101	<b>Jornada</b>	ÚNICA

ÁREA	De 100 puntos posibles, su puntaje es	DESEMPEÑO	POSICIÓN POR AREA
Ciencias Naturales	49	Mínimo	9 de 15
Inglés	46	A-	11 de 15
Lectura Crítica	52	Satisfactorio	4 de 15
Matemáticas	49	Mínimo	8 de 15
Sociales y Ciudadanas	49	Mínimo	10 de 15

### Resultados por Áreas



Didáctica y Matemáticas se compromete con el cuidado del medio ambiente mediante el uso de un papel 100% ecológico.

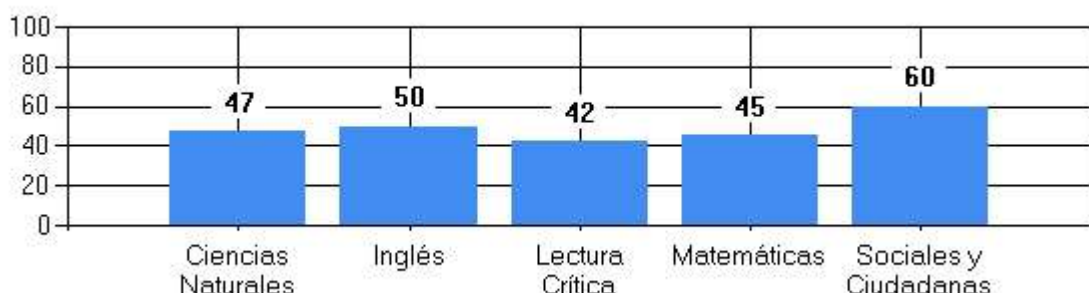


<b>REPORTE INDIVIDUAL RESULTADOS PREPÁRATE SEGUIMIENTO 11° - A2</b> <b>(244)</b>			
<b>Puntaje Total</b>	243 de 500	<b>Posición Curso</b>	10 de 15
<b>Porcentaje</b>	48,60 %	<b>Desempeño</b>	Mínimo

<b>Estudiante</b>	ALBAÑIL BUITRAGO YERSON DAVID			<b>Documento</b>	1056411389
<b>Colegio</b>	INSTITUCIÓN EDUCATIVA SANTA ROSA			<b>Sede</b>	PAUNA
<b>Grado</b>	11°	<b>Curso</b>	1101	<b>Jornada</b>	ÚNICA

ÁREA	De 100 puntos posibles, su puntaje es	DESEMPEÑO	POSICIÓN POR AREA
Ciencias Naturales	47	Mínimo	11 de 15
Inglés	50	A1	9 de 15
Lectura Crítica	42	Mínimo	12 de 15
Matemáticas	45	Mínimo	11 de 15
Sociales y Ciudadanas	60	Satisfactorio	3 de 15

### Resultados por Áreas



Didáctica y Matemáticas se compromete con el cuidado del medio ambiente mediante el uso de un papel 100% ecológico.

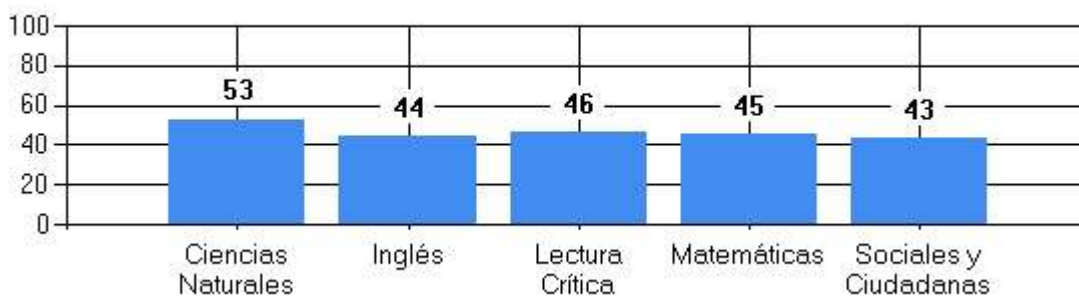


<b>REPORTE INDIVIDUAL RESULTADOS PREPÁRATE SEGUIMIENTO 11° - A2</b> <b>(244)</b>			
<b>Puntaje Total</b>	233 de 500	<b>Posición Curso</b>	12 de 15
<b>Porcentaje</b>	46,60 %	<b>Desempeño</b>	Mínimo

<b>Estudiante</b>	GUERRERO SERPINDA YEIMICAFERNANDO			<b>Documento</b>	1056411397
<b>Colegio</b>	INSTITUCIÓN EDUCATIVA SANTA ROSA			<b>Sede</b>	PAUNA
<b>Grado</b>	11°	<b>Curso</b>	1101	<b>Jornada</b>	ÚNICA

ÁREA	De 100 puntos posibles, su puntaje es	DESEMPEÑO	POSICIÓN POR AREA
Ciencias Naturales	53	Mínimo	12 de 15
Inglés	44	A-	10 de 15
Lectura Crítica	46	Mínimo	10 de 15
Matemáticas	45	Mínimo	10 de 15
Sociales y Ciudadanas	43	Mínimo	13 de 15

### Resultados por Áreas



Didáctica y Matemáticas se compromete con el cuidado del medio ambiente mediante el uso de un papel 100% ecológico.

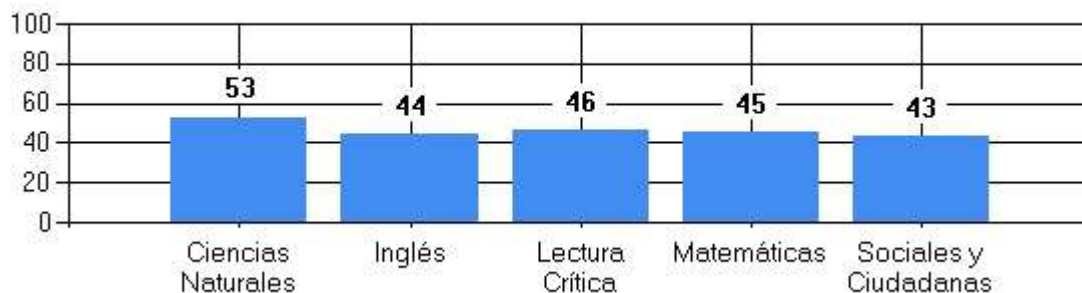


<b>REPORTE INDIVIDUAL RESULTADOS PREPÁRATE SEGUIMIENTO 11° - A2</b> <b>(244)</b>			
<b>Puntaje Total</b>	233 de 500	<b>Posición Curso</b>	12 de 15
<b>Porcentaje</b>	46,60 %	<b>Desempeño</b>	Mínimo

<b>Estudiante</b>	RUSSI PINILLA YEIMI PAOLA			<b>Documento</b>	1056411539
<b>Colegio</b>	INSTITUCIÓN EDUCATIVA SANTA ROSA			<b>Sede</b>	PAUNA
<b>Grado</b>	11°	<b>Curso</b>	1101	<b>Jornada</b>	ÚNICA

ÁREA	De 100 puntos posibles, su puntaje es	DESEMPEÑO	POSICIÓN POR AREA
Ciencias Naturales	53	Mínimo	7 de 15
Inglés	44	A-	14 de 15
Lectura Crítica	46	Mínimo	10 de 15
Matemáticas	45	Mínimo	12 de 15
Sociales y Ciudadanas	43	Mínimo	13 de 15

### Resultados por Áreas



Didáctica y Matemáticas se compromete con el cuidado del medio ambiente mediante el uso de un papel 100% ecológico.

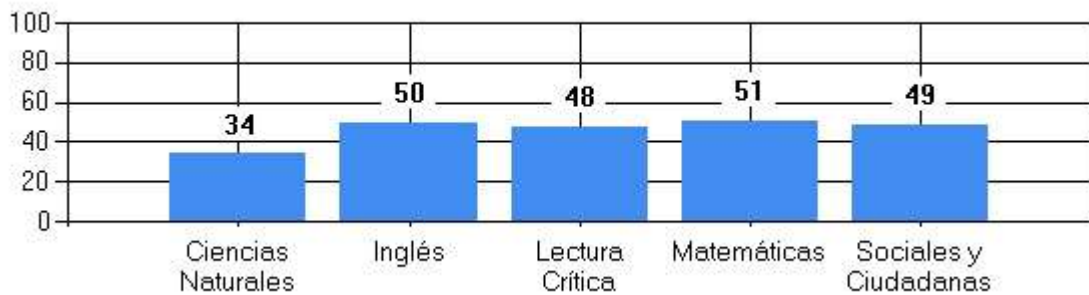


<b>REPORTE INDIVIDUAL RESULTADOS PREPÁRATE SEGUIMIENTO 11° - A2</b> <b>(244)</b>			
<b>Puntaje Total</b>	229 de 500	<b>Posición Curso</b>	13 de 15
<b>Porcentaje</b>	45,80 %	<b>Desempeño</b>	Mínimo

<b>Estudiante</b>	GARCIA MELLAO LUNA JULIETH			<b>Documento</b>	1012375559
<b>Colegio</b>	INSTITUCIÓN EDUCATIVA SANTA ROSA			<b>Sede</b>	PAUNA
<b>Grado</b>	11°	<b>Curso</b>	1101	<b>Jornada</b>	ÚNICA

ÁREA	De 100 puntos posibles, su puntaje es	DESEMPEÑO	POSICIÓN POR AREA
Ciencias Naturales	34	Insuficiente	14 de 15
Inglés	50	A1	6 de 15
Lectura Crítica	48	Mínimo	8 de 15
Matemáticas	51	Satisfactorio	7 de 15
Sociales y Ciudadanas	49	Mínimo	7 de 15

### Resultados por Áreas



Didáctica y Matemáticas se compromete con el cuidado del medio ambiente mediante el uso de un papel 100% ecológico.

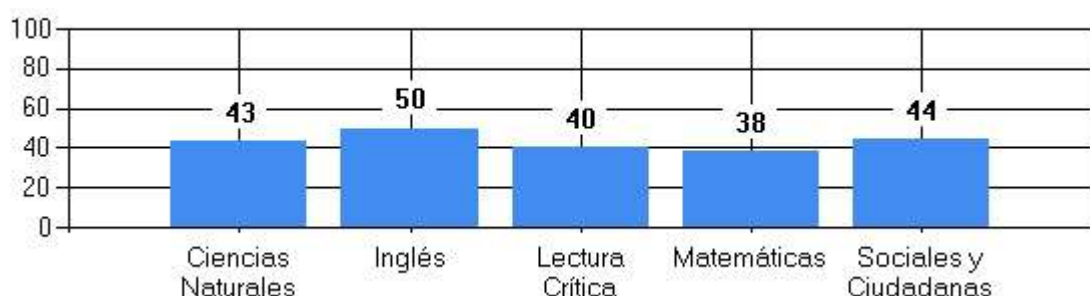


<b>REPORTE INDIVIDUAL RESULTADOS PREPÁRATE SEGUIMIENTO 11° - A2</b> <b>(244)</b>			
<b>Puntaje Total</b>	210 de 500	<b>Posición Curso</b>	14 de 15
<b>Porcentaje</b>	42,00 %	<b>Desempeño</b>	Mínimo

<b>Estudiante</b>	MURCIA PEÑA SANTIAGO			<b>Documento</b>	1031651181
<b>Colegio</b>	INSTITUCIÓN EDUCATIVA SANTA ROSA			<b>Sede</b>	PAUNA
<b>Grado</b>	11°	<b>Curso</b>	1101	<b>Jornada</b>	ÚNICA

ÁREA	De 100 puntos posibles, su puntaje es	DESEMPEÑO	POSICIÓN POR AREA
Ciencias Naturales	43	Mínimo	13 de 15
Inglés	50	A1	7 de 15
Lectura Crítica	40	Mínimo	13 de 15
Matemáticas	38	Mínimo	14 de 15
Sociales y Ciudadanas	44	Mínimo	11 de 15

### Resultados por Áreas



Didáctica y Matemáticas se compromete con el cuidado del medio ambiente mediante el uso de un papel 100% ecológico.



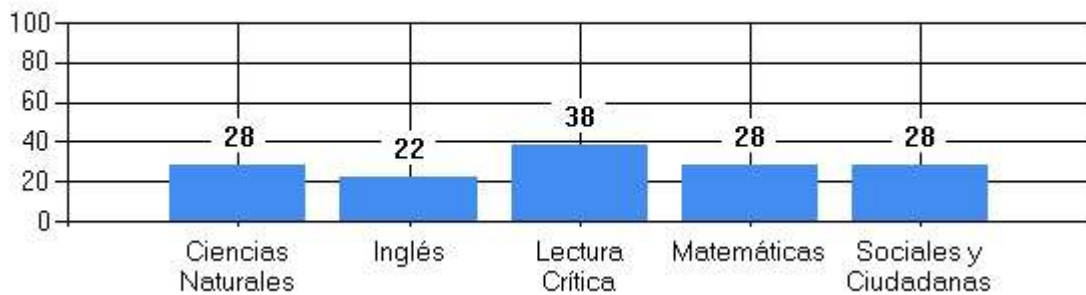
## REPORTE INDIVIDUAL RESULTADOS PREPÁRATE SEGUIMIENTO 11° - A2 (244)

<b>Puntaje Total</b>	149 de 500	<b>Posición Curso</b>	15 de 15
<b>Porcentaje</b>	29,80 %	<b>Desempeño</b>	Insuficiente

<b>Estudiante</b>	HERNANDEZ HERNANDEZ CAMILO ANDRES	<b>Documento</b>	1056411112
<b>Colegio</b>	INSTITUCIÓN EDUCATIVA SANTA ROSA	<b>Sede</b>	PAUNA
<b>Grado</b>	11°	<b>Curso</b>	1101
		<b>Jornada</b>	ÚNICA

ÁREA	De 100 puntos posibles, su puntaje es	DESEMPEÑO	POSICIÓN POR AREA
Ciencias Naturales	28	Insuficiente	15 de 15
Inglés	22	A-	15 de 15
Lectura Crítica	38	Mínimo	15 de 15
Matemáticas	28	Insuficiente	15 de 15
Sociales y Ciudadanas	28	Insuficiente	15 de 15


### Resultados por Áreas



Didáctica y Matemáticas se compromete con el cuidado del medio ambiente mediante el uso de un papel 100% ecológico.



Documento	Puestos Sociales y Ciudadanas Curso 1101		Puesto	Puntaje Sobre 100
	Nombre			
1056411311	VARELA SOTELO ELIANA JAZMIN		1	70
1056411377	GARCIA MEDINA SARA VALENTINA		2	61
1056411389	ALBAÑIL BUITRAGO YERSON DAVID		3	60
1056411066	LEON LANCHEROS KAREN VANESSA		4	56
1056411351	GONZALEZ ARIZA LAURA YAQUELIN		5	56
1023903298	PAEZ CARO MARIA CAMILA		6	54
1012375559	GARCIA MELLAO LUNA JULIETH		7	49
1022366745	DAZA BUITRAGO DEISY SOFIA		8	49
1056410993	ESPITIA ROPERIO MAICOL ESNEIDER		9	49
1056411329	DAZA RUSE WILINTON ANDREY		10	49
1031651181	MURCIA PEÑA SANTIAGO		11	44
1056411397	GUERRERO HERNANDEZ DIEGO FERNANDO		12	43
1056411539	RUSSI PINILLA YEIMI PAOLA		13	43
1056411326	ARIZA ROPERIO WENDI DAYANA		14	38
1056411112	HERNANDEZ HERNANDEZ CAMILO ANDRES		15	28



**REPORTE GENERAL  
CURSO  
RESULTADOS  
PRUEBA SABER  
PREPÁRATE  
DIAGNOSTICO  
11° - A2 (244)  
INSTITUCIÓN  
EDUCATIVA SANTA  
ROSA SEDE AGUA  
FRIA**



Prueba: **PREPÁRATE SEGUIMIENTO 11º - A2 (244)**  
Colegio: **INSTITUCIÓN EDUCATIVA SANTA ROSA**  
Sede: **AGUA FRÍA** Jornada: **ÚNICA**  
Grado: **11º** Curso: **UNDÉCIMO**

Documento	Puestos Ciencias Naturales Curso UNDÉCIMO		Puesto	Puntaje Sobre 100
	Nombre			
1095485449	NIÑO PARRA KAROLL TATIANA		1	68
1095485384	GONZALEZ HERNANDEZ CRISTIAN JULIAN		2	49
1095485399	PARRA BANET HOJANN ESNEIDER		3	49
1095485372	GONZALEZ CASTIBLANCO DEIMAR STID		4	46
1056411396	NIÑO PINEDA LIZ MARGULI		5	37

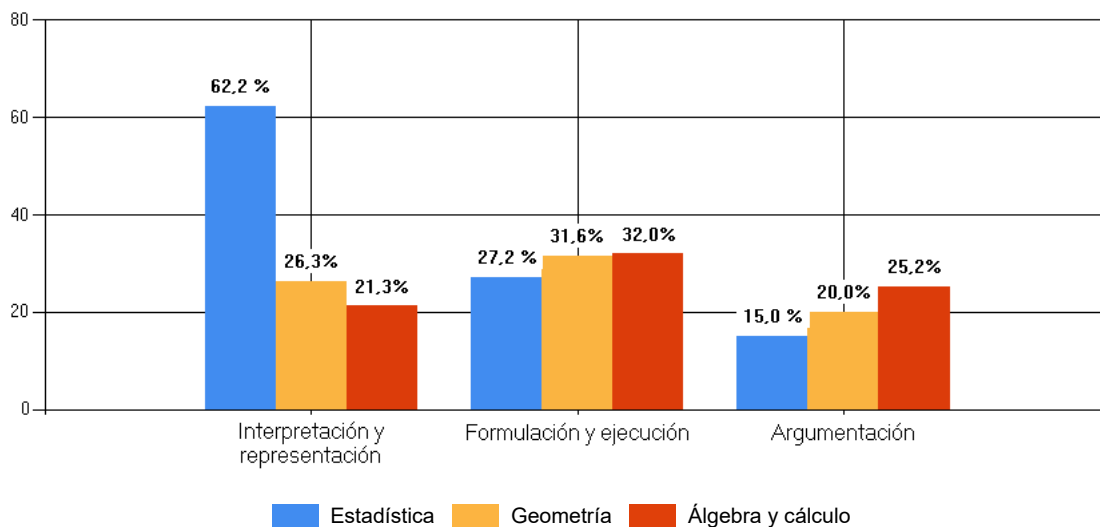


Prueba: **PREPÁRATE SEGUIMIENTO 11º - A2 (244)**  
Colegio: **INSTITUCIÓN EDUCATIVA SANTA ROSA**  
Sede: **AGUA FRÍA** Jornada: **ÚNICA**  
Grado: **11º** Curso: **UNDÉCIMO**

Puestos General Curso UNDÉCIMO				
Documento	Nombre	Puesto	Puntaje	Porcentaje
1095485399	PARRA BANET HOJANN ESNEIDER	1	280	56 %
1095485449	NIÑO PARRA KAROLL TATIANA	2	264	53 %
1095485372	GONZALEZ CASTIBLANCO DEIMAR STID	3	244	49 %
1095485384	GONZALEZ HERNANDEZ CRISTIAN JULIAN	4	244	49 %
1056411396	NIÑO PINEDA LIZ MARGULI	5	215	43 %

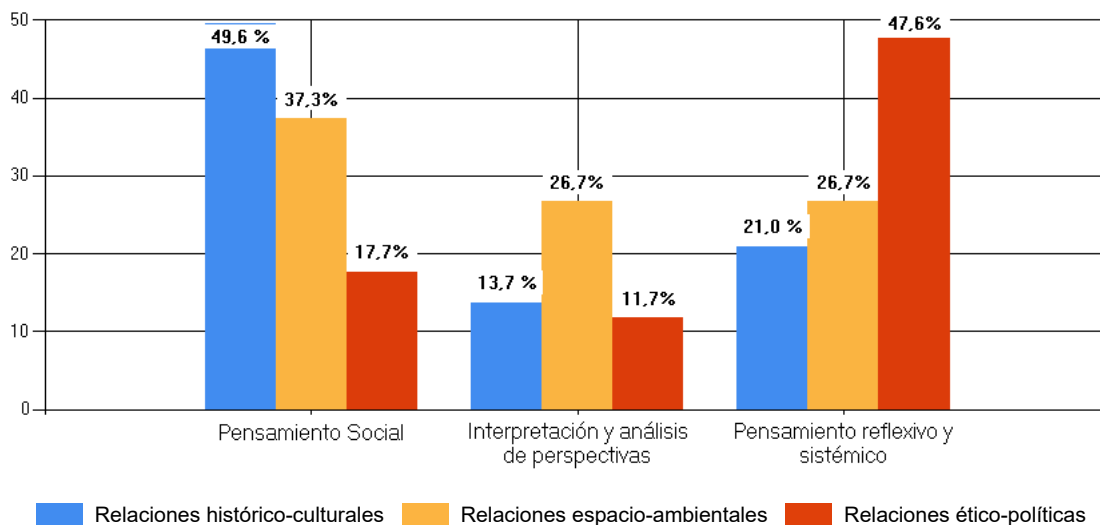
### Matemáticas

COMPETENCIA	COMPONENTE											
	Estadística				Geometría				Álgebra y cálculo			
	Puntos Obtenidos		%		Puntos Obtenidos		%		Puntos Obtenidos		%	
Interpretación y representación	11,2	de	18	62,2 %	4,2	de	16	26,3 %	6,6	de	31	21,3 %
Formulación y ejecución	6,8	de	25	27,2 %	6,0	de	19	31,6 %	11,2	de	35	32,0 %
Argumentación	2,4	de	16	15,0 %	2,2	de	11	20,0 %	5,8	de	23	25,2 %
<b>TOTAL</b>	<b>56,40 de 194 Puntos - Desempeño Insuficiente</b>											



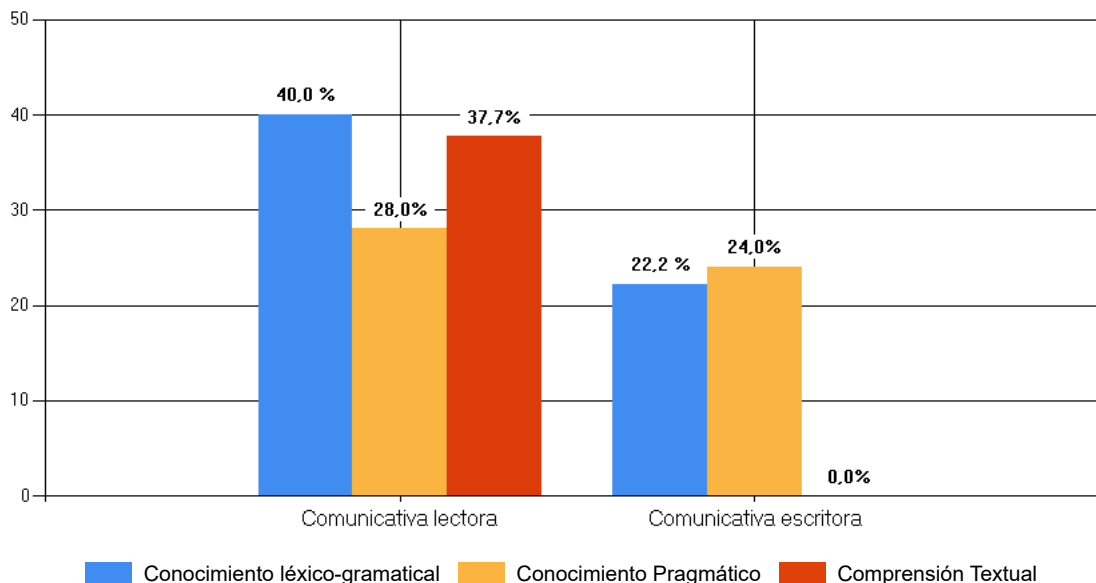
### Sociales y Ciudadanas

COMPETENCIA	COMPONENTE											
	Relaciones histórico-culturales				Relaciones espacio-ambientales				Relaciones ético-políticas			
	Puntos Obtenidos		%		Puntos Obtenidos		%		Puntos Obtenidos		%	
Pensamiento Social	11,4	de	23	49,6 %	5,6	de	15	37,3 %	4,6	de	26	17,7 %
Interpretación y análisis de perspectivas	2,6	de	19	13,7 %	6,4	de	24	26,7 %	3,4	de	29	11,7 %
Pensamiento reflexivo y sistémico	4,4	de	21	21,0 %	4,0	de	15	26,7 %	10,0	de	21	47,6 %
<b>TOTAL</b>	<b>52,40 de 193 Puntos - Desempeño Insuficiente</b>											



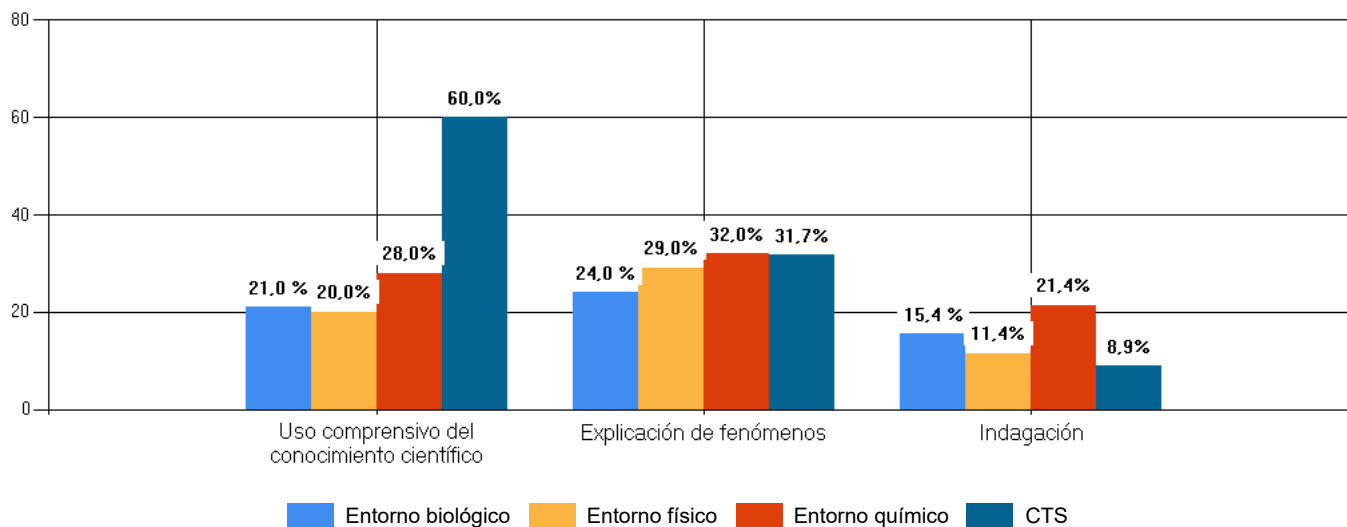
## Inglés

COMPETENCIA	COMPONENTE											
	Conocimiento léxico-gramatical				Conocimiento Pragmático				Comprensión Textual			
	Puntos Obtenidos		%		Puntos Obtenidos		%		Puntos Obtenidos		%	
Comunicativa lectora	6,0	de	15	40,0 %	4,2	de	15	28,0 %	20,0	de	53	37,7 %
Comunicativa escritora	18,2	de	82	22,2 %	3,6	de	15	24,0 %	0,0	de	0	0,0 %
<b>TOTAL</b>	<b>52,00 de 180 Puntos - Desempeño A-</b>											



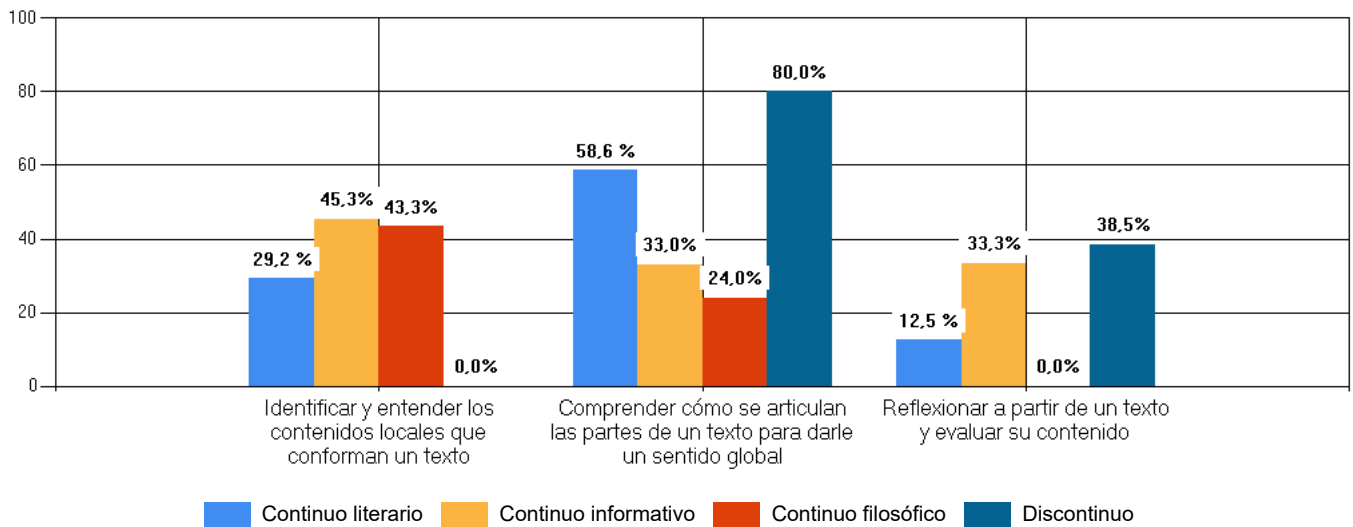
## Ciencias Naturales

COMPETENCIA	COMPONENTE															
	Entorno biológico				Entorno físico				Entorno químico				CTS			
	Puntos Obtenidos		%		Puntos Obtenidos		%		Puntos Obtenidos		%		Puntos Obtenidos		%	
Uso comprensivo del conocimiento científico	4,4	de	21	21,0 %	4,0	de	20	20,0 %	5,6	de	20	28,0 %	4,2	de	7	60,0 %
Explicación de fenómenos	4,8	de	20	24,0 %	5,8	de	20	29,0 %	4,8	de	15	32,0 %	3,8	de	12	31,7 %
Indagación	5,4	de	35	15,4 %	3,2	de	28	11,4 %	6,0	de	28	21,4 %	0,8	de	9	8,9 %
<b>TOTAL</b>	<b>52,80 de 235 Puntos - Desempeño Insuficiente</b>															



## Lectura Crítica

COMPETENCIA	COMPONENTE															
	Continuo literario				Continuo informativo				Continuo filosófico				Discontinuo			
	Puntos Obtenidos		%		Puntos Obtenidos		%		Puntos Obtenidos		%		Puntos Obtenidos		%	
Identificar y entender los contenidos locales que conforman un texto	3,8	de	13	29,2 %	6,8	de	15	45,3 %	5,2	de	12	43,3 %	0,0	de	3	0,0 %
Comprender cómo se articulan las partes de un texto para darle un sentido global	8,2	de	14	58,6 %	6,6	de	20	33,0 %	4,8	de	20	24,0 %	5,6	de	7	80,0 %
Reflexionar a partir de un texto y evaluar su contenido	2,0	de	16	12,5 %	4,0	de	12	33,3 %	0,0	de	16	0,0 %	5,0	de	13	38,5 %
<b>TOTAL</b>	<b>52,00 de 161 Puntos - Desempeño Insuficiente</b>															

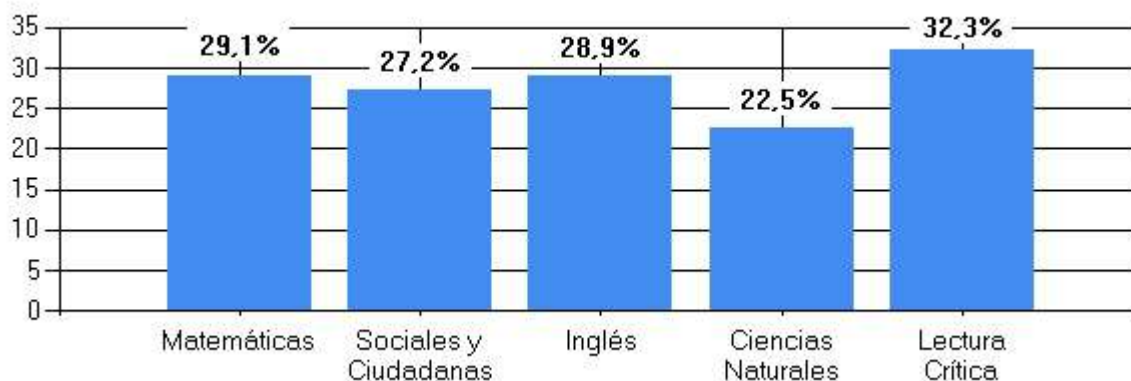


**REPORTE GENERAL CURSO RESULTADOS PRUEBA SABER  
PREPÁRATE SEGUIMIENTO 11° - A2 (244)**

<b>Colegio</b>	INSTITUCIÓN EDUCATIVA SANTA ROSA		<b>Sede</b>	AGUA FRÍA	
<b>Grado</b>	11°	<b>Curso</b>	UNDÉCIMO	<b>Jornada</b>	ÚNICA

ÁREA	PUNTOS		PORCENTAJE	DESEMPEÑO
	OBTENIDOS	TOTAL		
<b>Matemáticas</b>	56,40	194	29,1 %	Insuficiente
<b>Sociales y Ciudadanas</b>	52,40	193	27,2 %	Insuficiente
<b>Inglés</b>	52,00	180	28,9 %	A-
<b>Ciencias Naturales</b>	52,80	235	22,5 %	Insuficiente
<b>Lectura Crítica</b>	52,00	161	32,3 %	Insuficiente

**Resultados por Áreas**





Prueba: **PREPÁRATE SEGUIMIENTO 11º - A2 (244)**  
Colegio: **INSTITUCIÓN EDUCATIVA SANTA ROSA**  
Sede: **AGUA FRÍA** Jornada: **ÚNICA**  
Grado: **11º** Curso: **UNDÉCIMO**

Documento	Puestos Lectura Crítica Curso UNDÉCIMO	Puesto	Puntaje Sobre 100
	Nombre		
1095485399	PARRA BANET HOJANN ESNEIDER	1	70
1056411396	NIÑO PINEDA LIZ MARGULI	2	46
1095485372	GONZALEZ CASTIBLANCO DEIMAR STID	3	46
1095485384	GONZALEZ HERNANDEZ CRISTIAN JULIAN	4	46
1095485449	NIÑO PARRA KAROLL TATIANA	5	42



Prueba: **PREPÁRATE SEGUIMIENTO 11º - A2 (244)**  
Colegio: **INSTITUCIÓN EDUCATIVA SANTA ROSA**  
Sede: **AGUA FRÍA** Jornada: **ÚNICA**  
Grado: **11º** Curso: **UNDÉCIMO**

Documento	Puestos Matemáticas Curso UNDÉCIMO	Puesto	Puntaje Sobre 100
	Nombre		
1095485384	GONZALEZ HERNANDEZ CRISTIAN JULIAN	1	64
1095485372	GONZALEZ CASTIBLANCO DEIMAR STID	2	59
1056411396	NIÑO PINEDA LIZ MARGULI	3	46
1095485449	NIÑO PARRA KAROLL TATIANA	4	41
1095485399	PARRA BANET HOJANN ESNEIDER	5	39



Prueba: **PREPÁRATE SEGUIMIENTO 11º - A2 (244)**  
Colegio: **INSTITUCIÓN EDUCATIVA SANTA ROSA**  
Sede: **AGUA FRÍA** Jornada: **ÚNICA**  
Grado: **11º** Curso: **UNDÉCIMO**

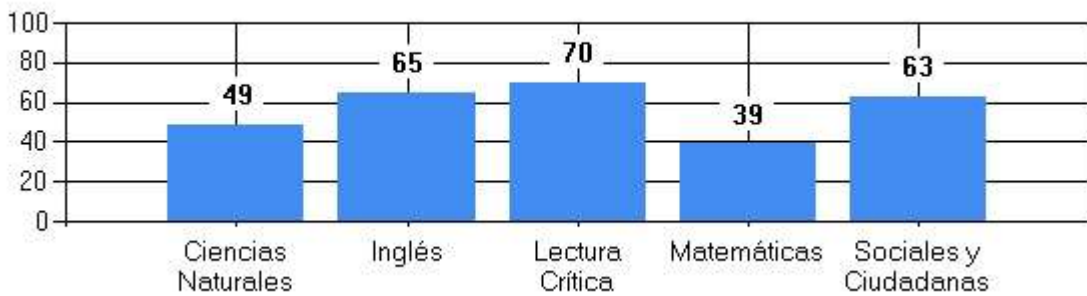
Documento	Puestos Inglés Curso UNDÉCIMO	Puesto	Puntaje Sobre 100
	Nombre		
1095485399	PARRA BANET HOJANN ESNEIDER	1	65
1056411396	NIÑO PINEDA LIZ MARGULI	2	53
1095485449	NIÑO PARRA KAROLL TATIANA	3	53
1095485372	GONZALEZ CASTIBLANCO DEIMAR STID	4	41
1095485384	GONZALEZ HERNANDEZ CRISTIAN JULIAN	5	37

<b>REPORTE INDIVIDUAL RESULTADOS PREPÁRATE SEGUIMIENTO 11° - A2 (244)</b>			
<b>Puntaje Total</b>	280 de 500	<b>Posición Curso</b>	1 de 5
<b>Porcentaje</b>	56,00 %	<b>Desempeño</b>	Satisfactorio

<b>Estudiante</b>	PARRA BANET HOJANN ESNEIDER			<b>Documento</b>	1095485399
<b>Colegio</b>	INSTITUCIÓN EDUCATIVA SANTA ROSA			<b>Sede</b>	AGUA FRÍA
<b>Grado</b>	11°	<b>Curso</b>	UNDÉCIMO	<b>Jornada</b>	ÚNICA

ÁREA	De 100 puntos posibles, su puntaje es	DESEMPEÑO	POSICIÓN POR ÁREA
Ciencias Naturales	49	Mínimo	3 de 5
Inglés	65	A2	1 de 5
Lectura Crítica	70	Avanzado	1 de 5
Matemáticas	39	Mínimo	5 de 5
Sociales y Ciudadanas	63	Satisfactorio	1 de 5

### Resultados por Áreas



Didáctica y Matemáticas se compromete con el cuidado del medio ambiente mediante el uso de un papel 100% ecológico.

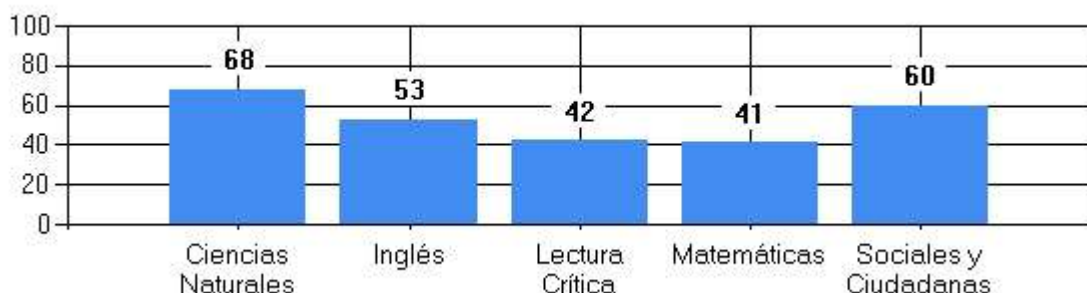


<b>REPORTE INDIVIDUAL RESULTADOS PREPÁRATE SEGUIMIENTO 11° - A2 (244)</b>			
<b>Puntaje Total</b>	264 de 500	<b>Posición Curso</b>	2 de 5
<b>Porcentaje</b>	52,80 %	<b>Desempeño</b>	Satisfactorio

<b>Estudiante</b>	NIÑO PARRA KAROLL TATIANA			<b>Documento</b>	1095485449
<b>Colegio</b>	INSTITUCIÓN EDUCATIVA SANTA ROSA			<b>Sede</b>	AGUA FRÍA
<b>Grado</b>	11°	<b>Curso</b>	UNDÉCIMO	<b>Jornada</b>	ÚNICA

ÁREA	De 100 puntos posibles, su puntaje es	DESEMPEÑO	POSICIÓN POR ÁREA
Ciencias Naturales	68	Satisfactorio	1 de 5
Inglés	53	A1	3 de 5
Lectura Crítica	42	Mínimo	5 de 5
Matemáticas	41	Mínimo	4 de 5
Sociales y Ciudadanas	60	Satisfactorio	2 de 5

### Resultados por Áreas



Didáctica y Matemáticas se compromete con el cuidado del medio ambiente mediante el uso de un papel 100% ecológico.

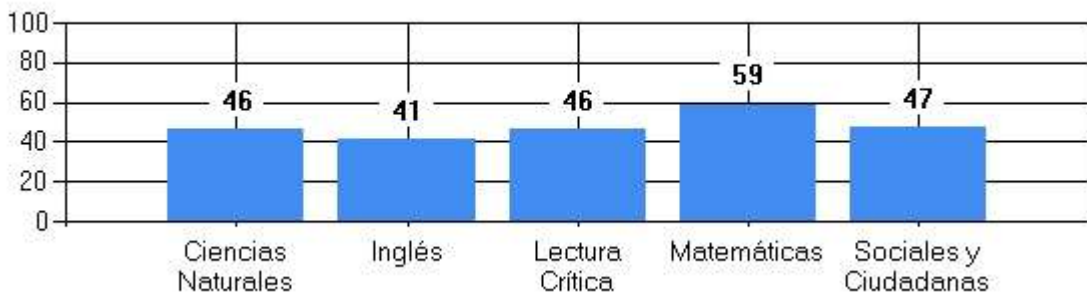


<b>REPORTE INDIVIDUAL RESULTADOS PREPÁRATE SEGUIMIENTO 11° - A2 (244)</b>			
<b>Puntaje Total</b>	244 de 500	<b>Posición Curso</b>	3 de 5
<b>Porcentaje</b>	48,80 %	<b>Desempeño</b>	Mínimo

<b>Estudiante</b>	GONZALEZ CASTIBLANCO DEIMAR STID			<b>Documento</b>	1095485372
<b>Colegio</b>	INSTITUCIÓN EDUCATIVA SANTA ROSA			<b>Sede</b>	AGUA FRÍA
<b>Grado</b>	11°	<b>Curso</b>	UNDÉCIMO	<b>Jornada</b>	ÚNICA

ÁREA	De 100 puntos posibles, su puntaje es	DESEMPEÑO	POSICIÓN POR ÁREA
Ciencias Naturales	46	Mínimo	4 de 5
Inglés	41	A-	4 de 5
Lectura Crítica	46	Mínimo	3 de 5
Matemáticas	59	Satisfactorio	2 de 5
Sociales y Ciudadanas	47	Mínimo	3 de 5

### Resultados por Áreas



Didáctica y Matemáticas se compromete con el cuidado del medio ambiente mediante el uso de un papel 100% ecológico.

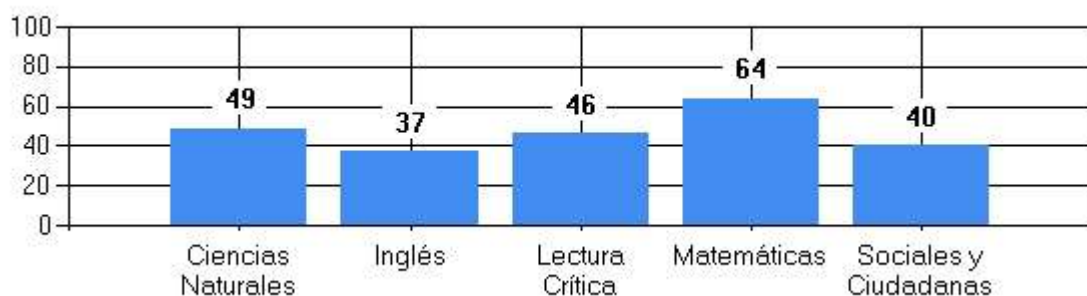


<b>REPORTE INDIVIDUAL RESULTADOS PREPÁRATE SEGUIMIENTO 11° - A2 (244)</b>			
<b>Puntaje Total</b>	244 de 500	<b>Posición Curso</b>	4 de 5
<b>Porcentaje</b>	48,80 %	<b>Desempeño</b>	Mínimo

<b>Estudiante</b>	GONZALEZ HERNANDEZ CRISTIAN JULIAN			<b>Documento</b>	1095485384
<b>Colegio</b>	INSTITUCIÓN EDUCATIVA SANTA ROSA			<b>Sede</b>	AGUA FRÍA
<b>Grado</b>	11°	<b>Curso</b>	UNDÉCIMO	<b>Jornada</b>	ÚNICA

ÁREA	De 100 puntos posibles, su puntaje es	DESEMPEÑO	POSICIÓN POR ÁREA
Ciencias Naturales	49	Mínimo	2 de 5
Inglés	37	A-	5 de 5
Lectura Crítica	46	Mínimo	4 de 5
Matemáticas	64	Satisfactorio	1 de 5
Sociales y Ciudadanas	40	Insuficiente	5 de 5

### Resultados por Áreas



Didáctica y Matemáticas se compromete con el cuidado del medio ambiente mediante el uso de un papel 100% ecológico.

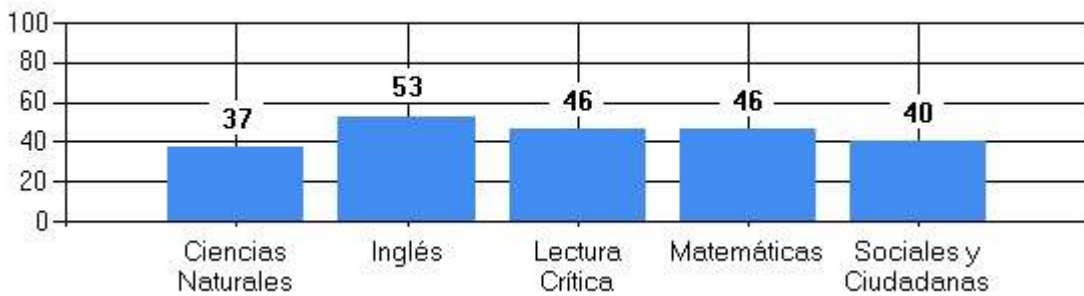


REPORTE INDIVIDUAL RESULTADOS PREPÁRATE SEGUIMIENTO 11° - A2 (244)			
Puntaje Total	215 de 500	Posición Curso	5 de 5
Porcentaje	43,00 %	Desempeño	Mínimo

Estudiante	NIÑO PINEDA LIZ MARGULI			Documento	1056411396
Colegio	INSTITUCIÓN EDUCATIVA SANTA ROSA			Sede	AGUA FRÍA
Grado	11°	Curso	UNDÉCIMO	Jornada	ÚNICA

ÁREA	De 100 puntos posibles, su puntaje es	DESEMPEÑO	POSICIÓN POR ÁREA
Ciencias Naturales	37	Insuficiente	5 de 5
Inglés	53	A1	2 de 5
Lectura Crítica	46	Mínimo	2 de 5
Matemáticas	46	Mínimo	3 de 5
Sociales y Ciudadanas	40	Insuficiente	4 de 5

### Resultados por Áreas



Didáctica y Matemáticas se compromete con el cuidado del medio ambiente mediante el uso de un papel 100% ecológico.



Documento	Puestos Sociales y Ciudadanas Curso UNDÉCIMO		Puesto	Puntaje Sobre 100
	Nombre			
1095485399	PARRA BANET HOJANN ESNEIDER		1	63
1095485449	NIÑO PARRA KAROLL TATIANA		2	60
1095485372	GONZALEZ CASTIBLANCO DEIMAR STID		3	47
1056411396	NIÑO PINEDA LIZ MARGULI		4	40
1095485384	GONZALEZ HERNANDEZ CRISTIAN JULIAN		5	40



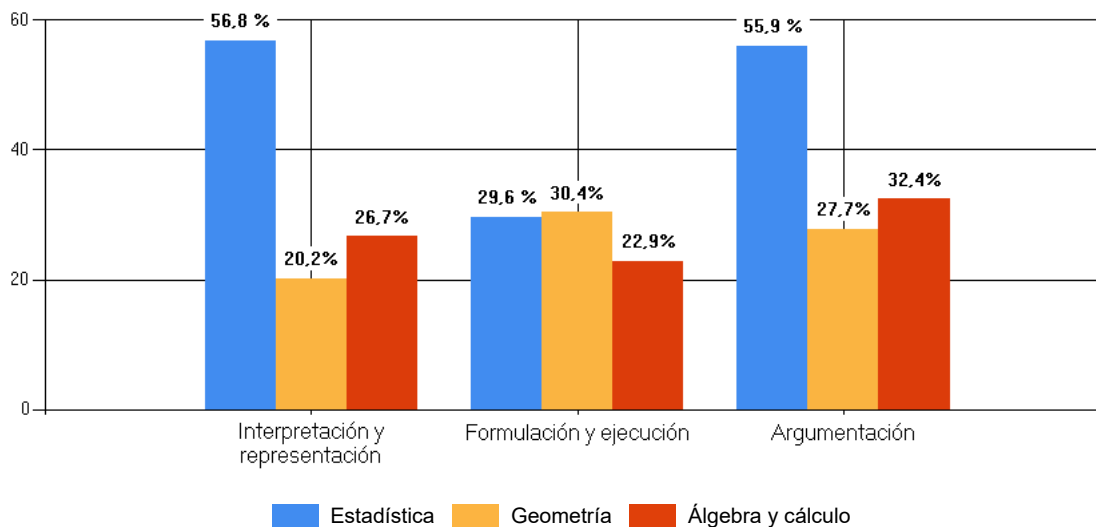
**REPORTE GENERAL  
CURSO  
RESULTADOS  
PRUEBA SABER  
PREPÁRATE  
DIAGNOSTICO  
11° - A2 (244)  
INSTITUCIÓN EDUCATIVA  
TÉCNICO NACIONALIZADO  
DE PAUNA**

Documento	Puestos Ciencias Naturales Curso 1101	Puesto	Puntaje Sobre 100
	Nombre		
1056411170	GONZALEZ CASAS EDUARD SANTIAGO	1	70
1056411322	PEÑA SANCHEZ LAURA SOFIA	2	67
1053334719	LOPEZ MATALLANA BREIDY NATALY	3	61
1056411334	LARA GUZMAN NICOL SHARITH	4	61
1074888364	URBANO BERNAL SARAY MAIA	5	61
1056411497	MONROY CANDELA LAURA FERNANDA	6	58
1056155187	SANTOS PINEDA JONATAN SLEDEZ	7	55
1197463152	VALLEJO ANGARITA ANDREA VALENTINA	8	55
1056411179	PACHON LEON KEVIN ESTIBEN	9	52
1056411510	SALAZAR REYES TATIANA ISABELA	10	52
1056410958	PAEZ PINEDA QUILIAN NOLBERTO	11	49
1056410964	NUÑEZ BUITRAGO DERLY ROCIO	12	49
1053333749	AREVALO SANCHEZ SOLANYI VIVIANA	13	46
1056411393	PEÑA RUSSI LAURA VANESSA	14	46
1056411314	VILLAMIL GONZALEZ YINETH VANESSA	15	43
1056411460	RUSSI CORTES JULIAN FELIPE	16	43
1161213386	SANCHEZ SALAS LAIRA MICHELL	17	43
1050789204	CUBIDES CARO ANDRES GABRIEL	18	40
1053335179	RAMOS NUÑEZ YULITZA	19	40
1056411333	BUITRAGO CARO FABIAN EDUARDO	20	40
1050672391	ROCHA ABRIL CRISTIAN DAVID	21	37
1053336752	FORERO BENITEZ KAREN YISELA	22	29

<b>Puestos General Curso 1101</b>				
<b>Documento</b>	<b>Nombre</b>	<b>Puesto</b>	<b>Puntaje</b>	<b>Porcentaje</b>
1056411322	PEÑA SANCHEZ LAURA SOFIA	1	313	63 %
1053334719	LOPEZ MATAALLANA BREIDY NATALY	2	291	58 %
1056411170	GONZALEZ CASAS EDUARD SANTIAGO	3	290	58 %
1056155187	SANTOS PINEDA JONATAN SLEDEZ	4	280	56 %
1161213386	SANCHEZ SALAS LAIRA MICHELL	5	277	55 %
1074888364	URBANO BERNAL SARAY MAIA	6	268	54 %
1056411497	MONROY CANDELA LAURA FERNANDA	7	267	53 %
1056411314	VILLAMIL GONZALEZ YINETH VANESSA	8	266	53 %
1197463152	VALLEJO ANGARITA ANDREA VALENTINA	9	264	53 %
1056411179	PACHON LEON KEVIN ESTIBEN	10	261	52 %
1056411393	PEÑA RUSSI LAURA VANESSA	11	254	51 %
1056411460	RUSSI CORTES JULIAN FELIPE	12	246	49 %
1056411333	BUITRAGO CARO FABIAN EDUARDO	13	245	49 %
1056411334	LARA GUZMAN NICOL SHARITH	14	241	48 %
1056410958	PAEZ PINEDA QUILIAN NOLBERTO	15	239	48 %
1053333749	AREVALO SANCHEZ SOLANYI VIVIANA	16	238	48 %
1056410964	NUÑEZ BUITRAGO DERLY ROCIO	17	237	47 %
1053335179	RAMOS NUÑEZ YULITZA	18	234	47 %
1056411510	SALAZAR REYES TATIANA ISABELA	19	229	46 %
1050672391	ROCHA ABRIL CRISTIAN DAVID	20	221	44 %
1050789204	CUBIDES CARO ANDRES GABRIEL	21	199	40 %
1053336752	FORERO BENITEZ KAREN YISELA	22	137	27 %

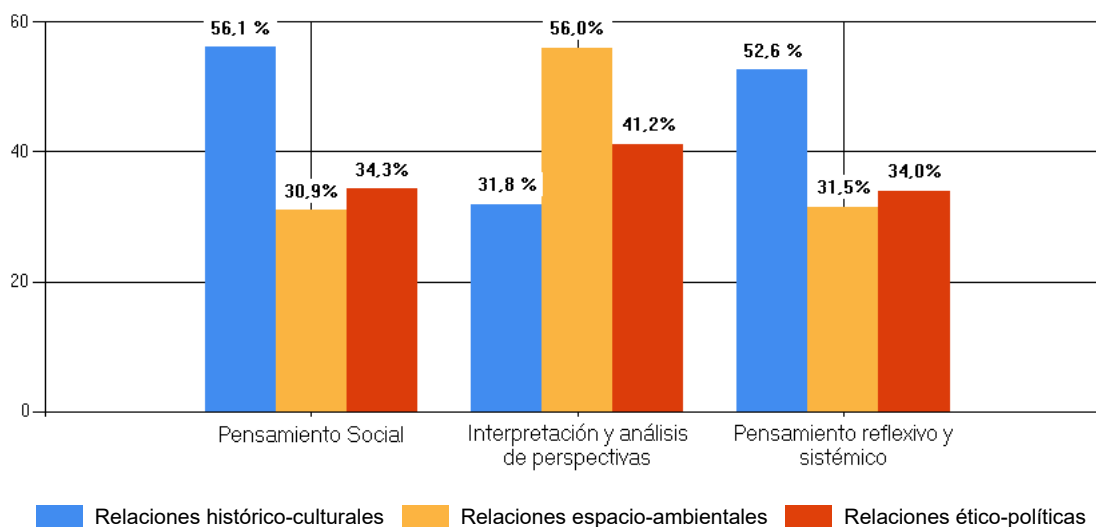
### Matemáticas

COMPETENCIA	COMPONENTE											
	Estadística				Geometría				Álgebra y cálculo			
	Puntos Obtenidos		%		Puntos Obtenidos		%		Puntos Obtenidos		%	
Interpretación y representación	10,2	de	18	56,8 %	3,2	de	16	20,2 %	8,3	de	31	26,7 %
Formulación y ejecución	7,4	de	25	29,6 %	5,8	de	19	30,4 %	8,0	de	35	22,9 %
Argumentación	9,0	de	16	55,9 %	3,1	de	11	27,7 %	7,5	de	23	32,4 %
<b>TOTAL</b>	<b>62,36 de 194 Puntos - Desempeño Insuficiente</b>											



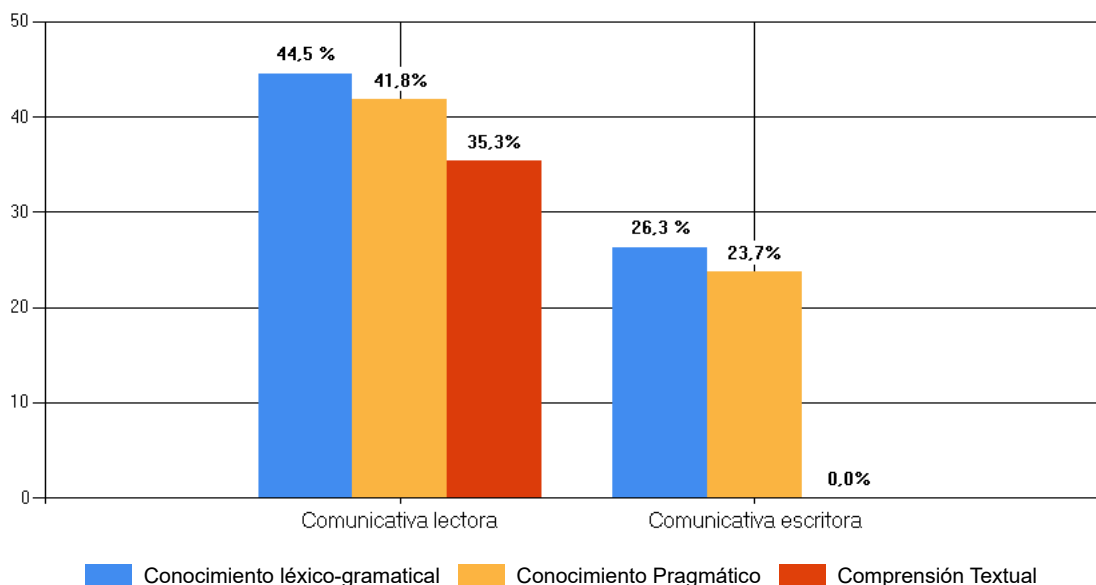
### Sociales y Ciudadanas

COMPETENCIA	COMPONENTE											
	Relaciones histórico-culturales				Relaciones espacio-ambientales				Relaciones ético-políticas			
	Puntos Obtenidos		%		Puntos Obtenidos		%		Puntos Obtenidos		%	
Pensamiento Social	12,9	de	23	56,1 %	4,6	de	15	30,9 %	8,9	de	26	34,3 %
Interpretación y análisis de perspectivas	6,1	de	19	31,8 %	13,5	de	24	56,0 %	12,0	de	29	41,2 %
Pensamiento reflexivo y sistémico	11,1	de	21	52,6 %	4,7	de	15	31,5 %	7,1	de	21	34,0 %
<b>TOTAL</b>	<b>80,83 de 193 Puntos - Desempeño Mínimo</b>											



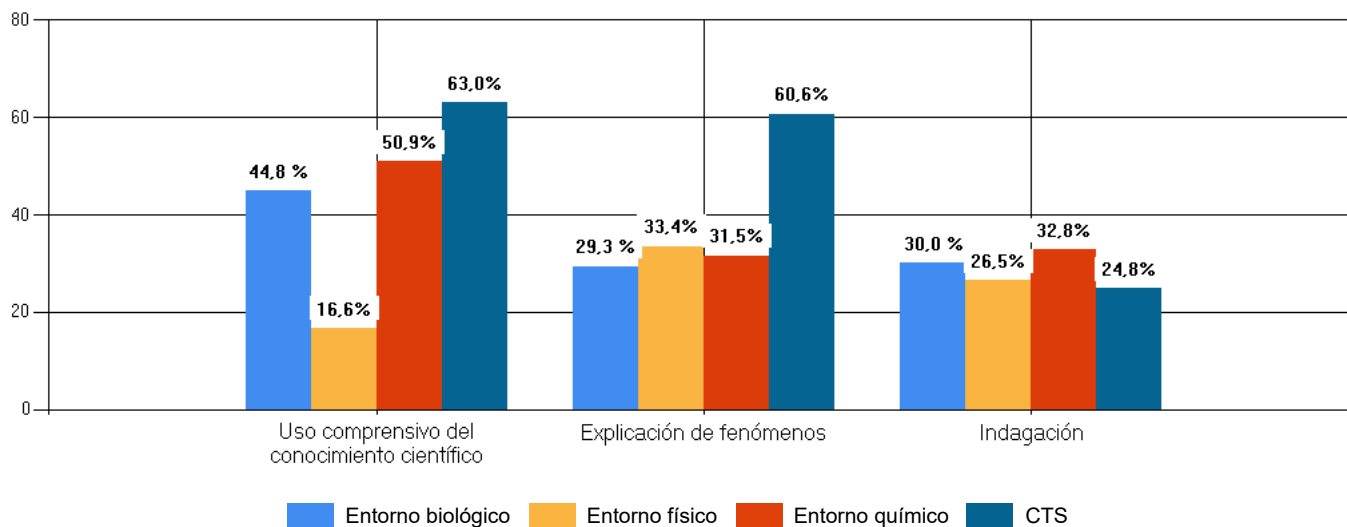
## Inglés

COMPETENCIA	COMPONENTE											
	Conocimiento léxico-gramatical				Conocimiento Pragmático				Comprensión Textual			
	Puntos Obtenidos		%		Puntos Obtenidos		%		Puntos Obtenidos		%	
Comunicativa lectora	6,7	de	15	44,5 %	6,3	de	15	41,8 %	18,7	de	53	35,3 %
Comunicativa escritora	21,6	de	82	26,3 %	3,6	de	15	23,7 %	0,0	de	0	0,0 %
<b>TOTAL</b>	<b>56,78 de 180 Puntos - Desempeño A-</b>											



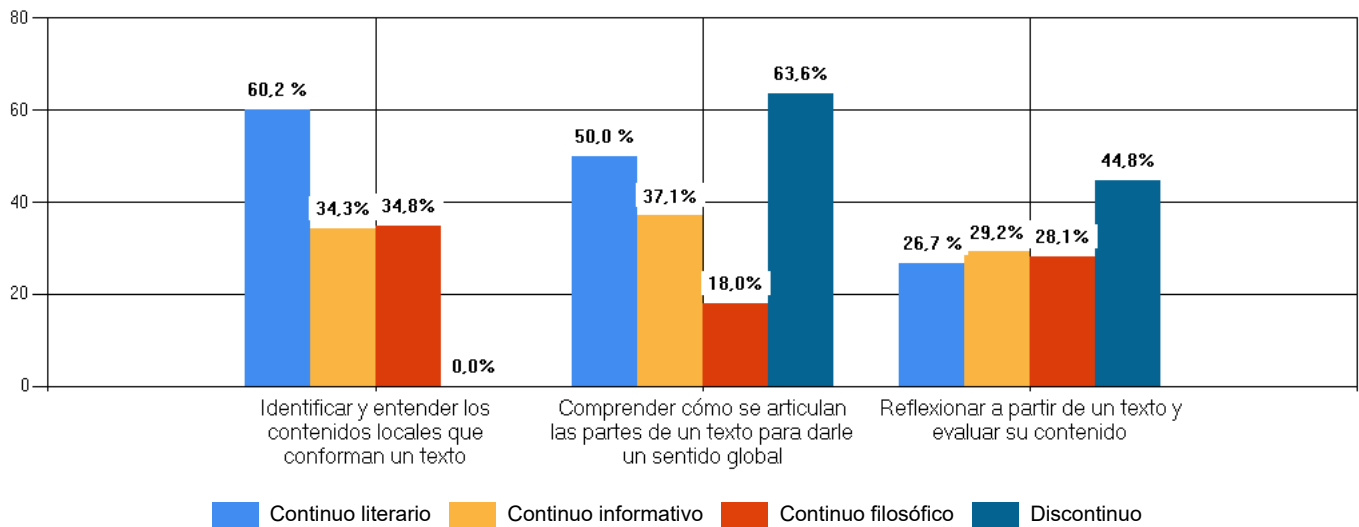
## Ciencias Naturales

COMPETENCIA	COMPONENTE															
	Entorno biológico				Entorno físico				Entorno químico				CTS			
	Puntos Obtenidos		%		Puntos Obtenidos		%		Puntos Obtenidos		%		Puntos Obtenidos	%		
Uso comprensivo del conocimiento científico	9,4	de	21	44,8 %	3,3	de	20	16,6 %	10,2	de	20	50,9 %	4,4	de	7	63,0 %
Explicación de fenómenos	5,9	de	20	29,3 %	6,7	de	20	33,4 %	4,7	de	15	31,5 %	7,3	de	12	60,6 %
Indagación	10,5	de	35	30,0 %	7,4	de	28	26,5 %	9,2	de	28	32,8 %	2,2	de	9	24,8 %
<b>TOTAL</b>	<b>81,18 de 235 Puntos - Desempeño Insuficiente</b>															



## Lectura Crítica

COMPETENCIA	COMPONENTE															
	Continuo literario				Continuo informativo				Continuo filosófico				Discontinuo			
	Puntos Obtenidos		%		Puntos Obtenidos		%		Puntos Obtenidos		%		Puntos Obtenidos		%	
Identificar y entender los contenidos locales que conforman un texto	7,8	de	13	60,2 %	5,1	de	15	34,3 %	4,2	de	12	34,8 %	0,0	de	3	0,0 %
Comprender cómo se articulan las partes de un texto para darle un sentido global	7,0	de	14	50,0 %	7,4	de	20	37,1 %	3,6	de	20	18,0 %	4,5	de	7	63,6 %
Reflexionar a partir de un texto y evaluar su contenido	4,3	de	16	26,7 %	3,5	de	12	29,2 %	4,5	de	16	28,1 %	5,8	de	13	44,8 %
<b>TOTAL</b>	<b>57,68 de 161 Puntos - Desempeño Mínimo</b>															

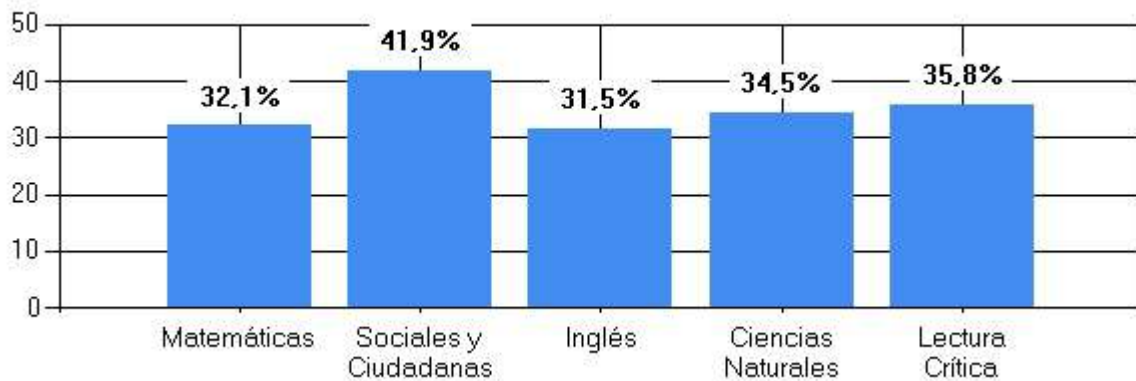


**REPORTE GENERAL CURSO RESULTADOS PRUEBA SABER  
PREPÁRATE SEGUIMIENTO 11° - A2 (244)**

<b>Colegio</b>	INSTITUCIÓN EDUCATIVA TÉCNICO NACIONALIZADO DE PAUNA			<b>Sede</b>	ÚNICA
<b>Grado</b>	11°	<b>Curso</b>	1101	<b>Jornada</b>	MAÑANA

ÁREA	PUNTOS		PORCENTAJE	DESEMPEÑO
	OBTENIDOS	TOTAL		
<b>Matemáticas</b>	62,36	194	32,1 %	Insuficiente
<b>Sociales y Ciudadanas</b>	80,83	193	41,9 %	Mínimo
<b>Inglés</b>	56,78	180	31,5 %	A-
<b>Ciencias Naturales</b>	81,18	235	34,5 %	Insuficiente
<b>Lectura Crítica</b>	57,68	161	35,8 %	Mínimo

**Resultados por Áreas**



Documento	Puestos Inglés Curso 1101	Puesto	Puntaje Sobre 100
	Nombre		
1056411322	PEÑA SANCHEZ LAURA SOFIA	1	72
1161213386	SANCHEZ SALAS LAIRA MICHELL	2	68
1056411179	PACHON LEON KEVIN ESTIBEN	3	64
1056411314	VILLAMIL GONZALEZ YINETH VANESSA	4	64
1053335179	RAMOS NUÑEZ YULITZA	5	56
1074888364	URBANO BERNAL SARAY MAIA	6	56
1197463152	VALLEJO ANGARITA ANDREA VALENTINA	7	56
1050789204	CUBIDES CARO ANDRES GABRIEL	8	52
1053334719	LOPEZ MATALLANA BREIDY NATALY	9	52
1056410964	NUÑEZ BUITRAGO DERLY ROCIO	10	48
1056411333	BUITRAGO CARO FABIAN EDUARDO	11	48
1056411334	LARA GUZMAN NICOL SHARITH	12	48
1056411393	PEÑA RUSSI LAURA VANESSA	13	48
1050672391	ROCHA ABRIL CRISTIAN DAVID	14	44
1053333749	AREVALO SANCHEZ SOLANYI VIVIANA	15	44
1053336752	FORERO BENITEZ KAREN YISELA	16	44
1056410958	PAEZ PINEDA QUILIAN NOLBERTO	17	40
1056411460	RUSSI CORTES JULIAN FELIPE	18	40
1056411497	MONROY CANDELA LAURA FERNANDA	19	40
1056411510	SALAZAR REYES TATIANA ISABELA	20	40
1056155187	SANTOS PINEDA JONATAN SLEDEZ	21	36
1056411170	GONZALEZ CASAS EDUARD SANTIAGO	22	36



Prueba: **PREPÁRATE SEGUIMIENTO 11º - A2 (244)**  
Colegio: **INSTITUCIÓN EDUCATIVA TÉCNICO NACIONALIZADO DE PAUNA**  
Sede: **ÚNICA** Jornada: **MAÑANA**  
Grado: **11º** Curso: **1101**

Documento	Puestos Lectura Crítica Curso 1101	Puesto	Puntaje Sobre 100
	Nombre		
1056155187	SANTOS PINEDA JONATAN SLEDEZ	1	70
1056411314	VILLAMIL GONZALEZ YINETH VANESSA	2	70
1053334719	LOPEZ MATAALLANA BREIDY NATALY	3	61
1056411322	PEÑA SANCHEZ LAURA SOFIA	4	61
1197463152	VALLEJO ANGARITA ANDREA VALENTINA	5	55
1050789204	CUBIDES CARO ANDRES GABRIEL	6	53
1056411497	MONROY CANDELA LAURA FERNANDA	7	53
1056411333	BUITRAGO CARO FABIAN EDUARDO	8	50
1056411460	RUSSI CORTES JULIAN FELIPE	9	50
1161213386	SANCHEZ SALAS LAIRA MICHELL	10	50
1050672391	ROCHA ABRIL CRISTIAN DAVID	11	48
1053335179	RAMOS NUÑEZ YULITZA	12	48
1056410958	PAEZ PINEDA QUILIAN NOLBERTO	13	48
1053333749	AREVALO SANCHEZ SOLANYI VIVIANA	14	46
1056411334	LARA GUZMAN NICOL SHARITH	15	46
1056411393	PEÑA RUSSI LAURA VANESSA	16	46
1056411510	SALAZAR REYES TATIANA ISABELA	17	46
1074888364	URBANO BERNAL SARAY MAIA	18	46
1056410964	NUÑEZ BUITRAGO DERLY ROCIO	19	44
1056411170	GONZALEZ CASAS EDUARD SANTIAGO	20	44
1056411179	PACHON LEON KEVIN ESTIBEN	21	44
1053336752	FORERO BENITEZ KAREN YISELA	22	19



Prueba: **PREPÁRATE SEGUIMIENTO 11º - A2 (244)**  
Colegio: **INSTITUCIÓN EDUCATIVA TÉCNICO NACIONALIZADO DE PAUNA**  
Sede: **ÚNICA** Jornada: **MAÑANA**  
Grado: **11º** Curso: **1101**

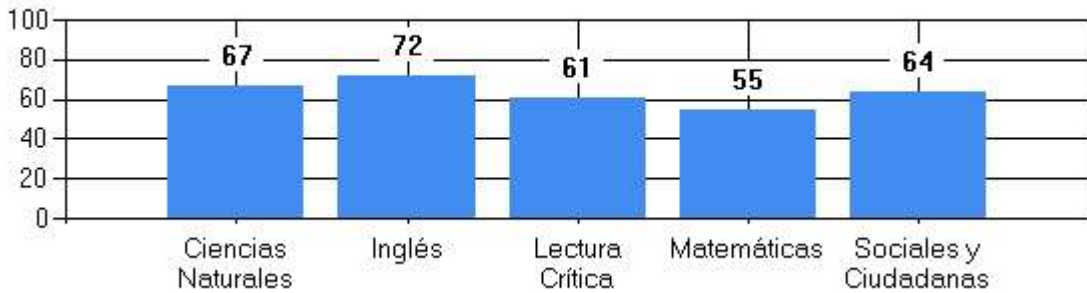
Documento	Puestos Matemáticas Curso 1101	Puesto	Puntaje Sobre 100
	Nombre		
1056411170	GONZALEZ CASAS EDUARD SANTIAGO	1	71
1056411179	PACHON LEON KEVIN ESTIBEN	2	64
1056411460	RUSSI CORTES JULIAN FELIPE	3	64
1161213386	SANCHEZ SALAS LAIRA MICHELL	4	64
1056411393	PEÑA RUSSI LAURA VANESSA	5	60
1056411322	PEÑA SANCHEZ LAURA SOFIA	6	55
1074888364	URBANO BERNAL SARAY MAIA	7	55
1053334719	LOPEZ MATALLANA BREIDY NATALY	8	53
1053335179	RAMOS NUÑEZ YULITZA	9	53
1197463152	VALLEJO ANGARITA ANDREA VALENTINA	10	53
1050672391	ROCHA ABRIL CRISTIAN DAVID	11	47
1056410958	PAEZ PINEDA QUILIAN NOLBERTO	12	47
1056411334	LARA GUZMAN NICOL SHARITH	13	47
1056411497	MONROY CANDELA LAURA FERNANDA	14	47
1056411314	VILLAMIL GONZALEZ YINETH VANESSA	15	46
1056155187	SANTOS PINEDA JONATAN SLEDEZ	16	44
1056411333	BUITRAGO CARO FABIAN EDUARDO	17	44
1056410964	NUÑEZ BUITRAGO DERLY ROCIO	18	42
1056411510	SALAZAR REYES TATIANA ISABELA	19	42
1053333749	AREVALO SANCHEZ SOLANYI VIVIANA	20	40
1050789204	CUBIDES CARO ANDRES GABRIEL	21	33
1053336752	FORERO BENITEZ KAREN YISELA	22	31

<b>REPORTE INDIVIDUAL RESULTADOS PREPÁRATE SEGUIMIENTO 11° - A2</b> <b>(244)</b>			
<b>Puntaje Total</b>	313 de 500	<b>Posición Curso</b>	1 de 22
<b>Porcentaje</b>	62,60 %	<b>Desempeño</b>	Satisfactorio

<b>Estudiante</b>	PEÑA SANCHEZ LAURA SOFIA			<b>Documento</b>	1056411322
<b>Colegio</b>	INSTITUCIÓN EDUCATIVA TÉCNICO NACIONALIZADO DE PAUNA			<b>Sede</b>	ÚNICA
<b>Grado</b>	11°	<b>Curso</b>	1101	<b>Jornada</b>	MAÑANA

ÁREA	De 100 puntos posibles, su puntaje es	DESEMPEÑO	POSICIÓN POR ÁREA
Ciencias Naturales	67	Satisfactorio	2 de 22
Inglés	72	B1	1 de 22
Lectura Crítica	61	Satisfactorio	4 de 22
Matemáticas	55	Satisfactorio	6 de 22
Sociales y Ciudadanas	64	Satisfactorio	1 de 22

### Resultados por Áreas



Escanea el QR para ver tus resultados por área

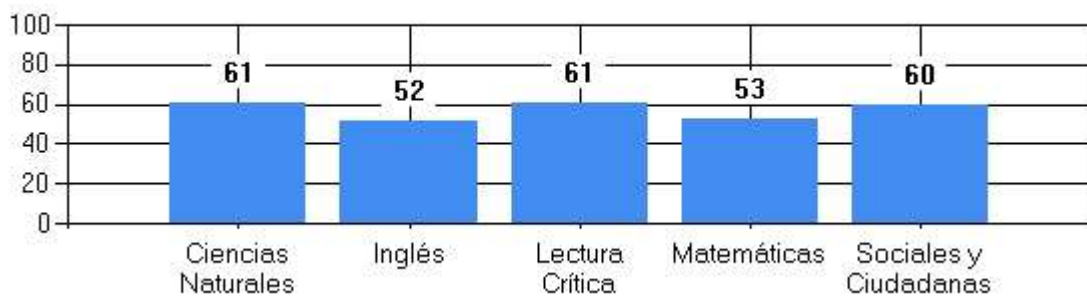


<b>REPORTE INDIVIDUAL RESULTADOS PREPÁRATE SEGUIMIENTO 11° - A2</b> <b>(244)</b>			
<b>Puntaje Total</b>	291 de 500	<b>Posición Curso</b>	2 de 22
<b>Porcentaje</b>	58,20 %	<b>Desempeño</b>	Satisfactorio

<b>Estudiante</b>	LOPEZ MATALLANA BREIDY NATALY			<b>Documento</b>	1053334719
<b>Colegio</b>	INSTITUCIÓN EDUCATIVA TÉCNICO NACIONALIZADO DE PAUNA			<b>Sede</b>	ÚNICA
<b>Grado</b>	11°	<b>Curso</b>	1101	<b>Jornada</b>	MAÑANA

ÁREA	De 100 puntos posibles, su puntaje es	DESEMPEÑO	POSICIÓN POR ÁREA
Ciencias Naturales	61	Satisfactorio	3 de 22
Inglés	52	A1	9 de 22
Lectura Crítica	61	Satisfactorio	3 de 22
Matemáticas	53	Satisfactorio	8 de 22
Sociales y Ciudadanas	60	Satisfactorio	5 de 22

### Resultados por Áreas



Escanea el QR para ver tus resultados por área

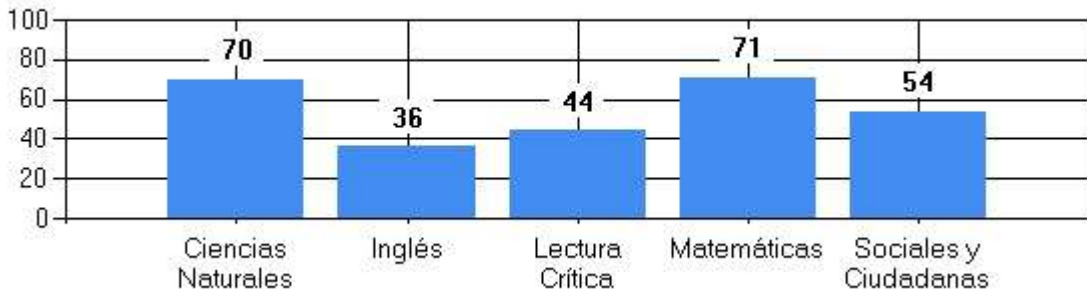


<b>REPORTE INDIVIDUAL RESULTADOS PREPÁRATE SEGUIMIENTO 11° - A2 (244)</b>			
<b>Puntaje Total</b>	290 de 500	<b>Posición Curso</b>	3 de 22
<b>Porcentaje</b>	58,00 %	<b>Desempeño</b>	Satisfactorio

<b>Estudiante</b>	GONZALEZ CASAS EDUARD SANTIAGO			<b>Documento</b>	1056411170
<b>Colegio</b>	INSTITUCIÓN EDUCATIVA TÉCNICO NACIONALIZADO DE PAUNA			<b>Sede</b>	ÚNICA
<b>Grado</b>	11°	<b>Curso</b>	1101	<b>Jornada</b>	MAÑANA

ÁREA	De 100 puntos posibles, su puntaje es	DESEMPEÑO	POSICIÓN POR ÁREA
Ciencias Naturales	70	Satisfactorio	1 de 22
Inglés	36	A-	22 de 22
Lectura Crítica	44	Mínimo	20 de 22
Matemáticas	71	Avanzado	1 de 22
Sociales y Ciudadanas	54	Mínimo	9 de 22

### Resultados por Áreas



Escanea el QR para ver tus resultados por área

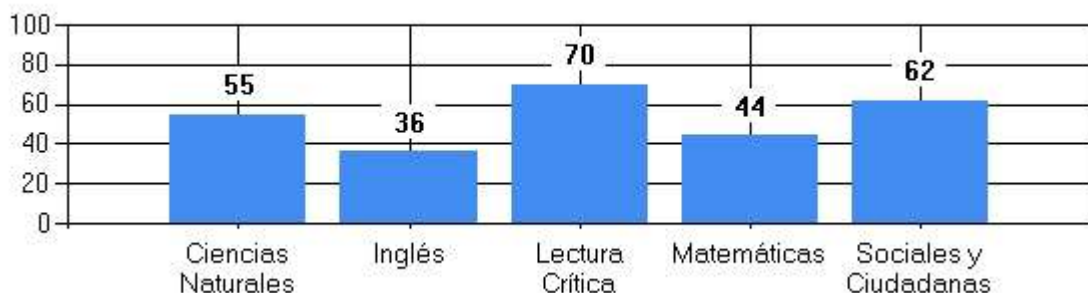


<b>REPORTE INDIVIDUAL RESULTADOS PREPÁRATE SEGUIMIENTO 11° - A2 (244)</b>			
<b>Puntaje Total</b>	280 de 500	<b>Posición Curso</b>	4 de 22
<b>Porcentaje</b>	56,00 %	<b>Desempeño</b>	Satisfactorio

<b>Estudiante</b>	SANTOS PINEDA JONATAN SLEDEZ			<b>Documento</b>	1056155187
<b>Colegio</b>	INSTITUCIÓN EDUCATIVA TÉCNICO NACIONALIZADO DE PAUNA			<b>Sede</b>	ÚNICA
<b>Grado</b>	11°	<b>Curso</b>	1101	<b>Jornada</b>	MAÑANA

ÁREA	De 100 puntos posibles, su puntaje es	DESEMPEÑO	POSICIÓN POR ÁREA
Ciencias Naturales	55	Mínimo	7 de 22
Inglés	36	A-	21 de 22
Lectura Crítica	70	Avanzado	1 de 22
Matemáticas	44	Mínimo	16 de 22
Sociales y Ciudadanas	62	Satisfactorio	2 de 22

### Resultados por Áreas



Escanea el QR para ver tus resultados por área

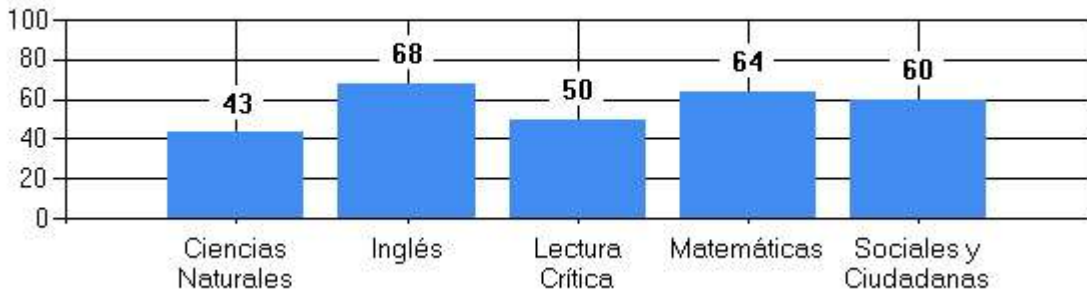


<b>REPORTE INDIVIDUAL RESULTADOS PREPÁRATE SEGUIMIENTO 11° - A2 (244)</b>			
<b>Puntaje Total</b>	277 de 500	<b>Posición Curso</b>	5 de 22
<b>Porcentaje</b>	55,40 %	<b>Desempeño</b>	Satisfactorio

<b>Estudiante</b>	SANCHEZ SALAS LAIRA MICHELL			<b>Documento</b>	1161213386
<b>Colegio</b>	INSTITUCIÓN EDUCATIVA TÉCNICO NACIONALIZADO DE PAUNA			<b>Sede</b>	ÚNICA
<b>Grado</b>	11°	<b>Curso</b>	1101	<b>Jornada</b>	MAÑANA

ÁREA	De 100 puntos posibles, su puntaje es	DESEMPEÑO	POSICIÓN POR AREA
Ciencias Naturales	43	Mínimo	17 de 22
Inglés	68	B1	2 de 22
Lectura Crítica	50	Mínimo	10 de 22
Matemáticas	64	Satisfactorio	4 de 22
Sociales y Ciudadanas	60	Satisfactorio	7 de 22

### Resultados por Áreas



Escanea el QR para ver tus resultados por área

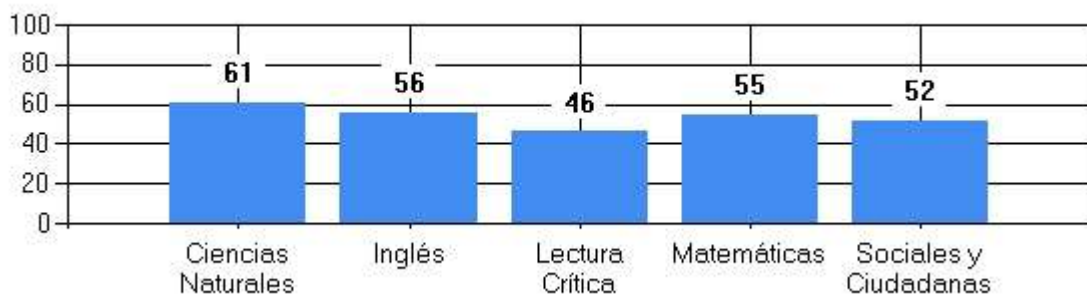


<b>REPORTE INDIVIDUAL RESULTADOS PREPÁRATE SEGUIMIENTO 11° - A2 (244)</b>			
<b>Puntaje Total</b>	268 de 500	<b>Posición Curso</b>	6 de 22
<b>Porcentaje</b>	53,60 %	<b>Desempeño</b>	Satisfactorio

<b>Estudiante</b>	URBANO BERNAL SARAY MAIA			<b>Documento</b>	1074888364
<b>Colegio</b>	INSTITUCIÓN EDUCATIVA TÉCNICO NACIONALIZADO DE PAUNA			<b>Sede</b>	ÚNICA
<b>Grado</b>	11°	<b>Curso</b>	1101	<b>Jornada</b>	MAÑANA

ÁREA	De 100 puntos posibles, su puntaje es	DESEMPEÑO	POSICIÓN POR AREA
Ciencias Naturales	61	Satisfactorio	5 de 22
Inglés	56	A1	6 de 22
Lectura Crítica	46	Mínimo	18 de 22
Matemáticas	55	Satisfactorio	7 de 22
Sociales y Ciudadanas	52	Mínimo	11 de 22

### Resultados por Áreas



Escanea el QR para ver tus resultados por área

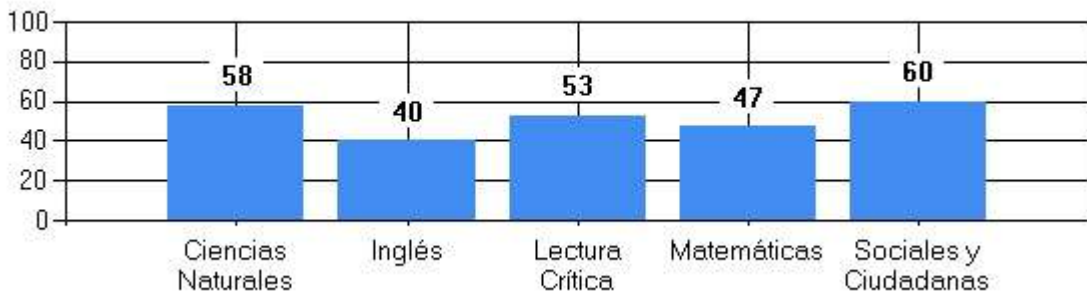


<b>REPORTE INDIVIDUAL RESULTADOS PREPÁRATE SEGUIMIENTO 11° - A2</b> <b>(244)</b>			
<b>Puntaje Total</b>	267 de 500	<b>Posición Curso</b>	7 de 22
<b>Porcentaje</b>	53,40 %	<b>Desempeño</b>	Satisfactorio

<b>Estudiante</b>	MONROY CANDELA LAURA FERNANDA			<b>Documento</b>	1056411497
<b>Colegio</b>	INSTITUCIÓN EDUCATIVA TÉCNICO NACIONALIZADO DE PAUNA			<b>Sede</b>	ÚNICA
<b>Grado</b>	11°	<b>Curso</b>	1101	<b>Jornada</b>	MAÑANA

ÁREA	De 100 puntos posibles, su puntaje es	DESEMPEÑO	POSICIÓN POR ÁREA
Ciencias Naturales	58	Satisfactorio	6 de 22
Inglés	40	A-	19 de 22
Lectura Crítica	53	Satisfactorio	7 de 22
Matemáticas	47	Mínimo	14 de 22
Sociales y Ciudadanas	60	Satisfactorio	6 de 22

### Resultados por Áreas



Escanea el QR para ver tus resultados por área

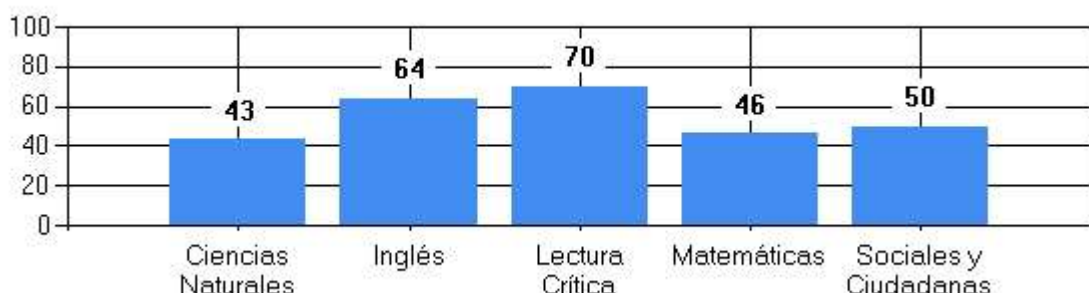


<b>REPORTE INDIVIDUAL RESULTADOS PREPÁRATE SEGUIMIENTO 11° - A2</b> <b>(244)</b>			
<b>Puntaje Total</b>	266 de 500	<b>Posición Curso</b>	8 de 22
<b>Porcentaje</b>	53,20 %	<b>Desempeño</b>	Satisfactorio

<b>Estudiante</b>	VILLAMIL GONZALEZ YINETH VANESSA			<b>Documento</b>	1056411314
<b>Colegio</b>	INSTITUCIÓN EDUCATIVA TÉCNICO NACIONALIZADO DE PAUNA			<b>Sede</b>	ÚNICA
<b>Grado</b>	11°	<b>Curso</b>	1101	<b>Jornada</b>	MAÑANA

ÁREA	De 100 puntos posibles, su puntaje es	DESEMPEÑO	POSICIÓN POR ÁREA
Ciencias Naturales	43	Mínimo	15 de 22
Inglés	64	A2	4 de 22
Lectura Crítica	70	Avanzado	2 de 22
Matemáticas	46	Mínimo	15 de 22
Sociales y Ciudadanas	50	Mínimo	13 de 22

### Resultados por Áreas



Escanea el QR para ver tus resultados por área

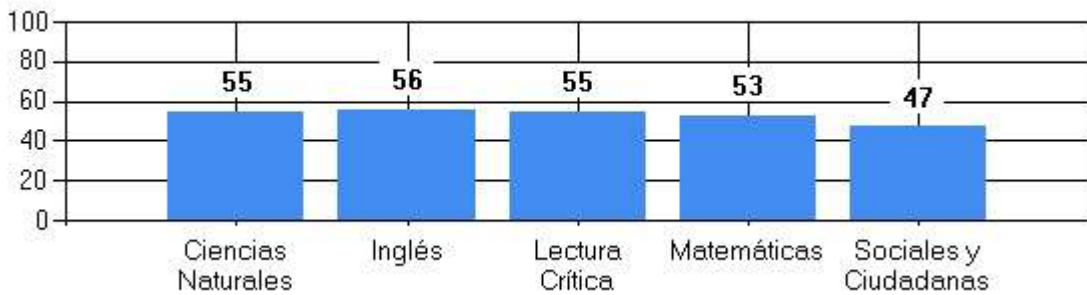


<b>REPORTE INDIVIDUAL RESULTADOS PREPÁRATE SEGUIMIENTO 11° - A2</b> <b>(244)</b>			
<b>Puntaje Total</b>	264 de 500	<b>Posición Curso</b>	9 de 22
<b>Porcentaje</b>	52,80 %	<b>Desempeño</b>	Satisfactorio

<b>Estudiante</b>	VALLEJO ANGARITA ANDREA VALENTINA			<b>Documento</b>	1197463152
<b>Colegio</b>	INSTITUCIÓN EDUCATIVA TÉCNICO NACIONALIZADO DE PAUNA			<b>Sede</b>	ÚNICA
<b>Grado</b>	11°	<b>Curso</b>	1101	<b>Jornada</b>	MAÑANA

ÁREA	De 100 puntos posibles, su puntaje es	DESEMPEÑO	POSICIÓN POR ÁREA
Ciencias Naturales	55	Mínimo	8 de 22
Inglés	56	A1	7 de 22
Lectura Crítica	55	Satisfactorio	5 de 22
Matemáticas	53	Satisfactorio	10 de 22
Sociales y Ciudadanas	47	Mínimo	14 de 22

### Resultados por Áreas



Escanea el QR para ver tus resultados por área

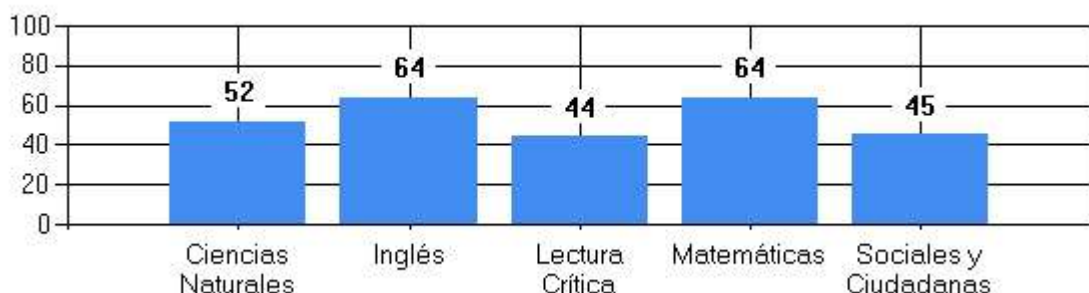


<b>REPORTE INDIVIDUAL RESULTADOS PREPÁRATE SEGUIMIENTO 11° - A2</b> <b>(244)</b>			
<b>Puntaje Total</b>	261 de 500	<b>Posición Curso</b>	10 de 22
<b>Porcentaje</b>	52,20 %	<b>Desempeño</b>	Satisfactorio

<b>Estudiante</b>	PACHON LEON KEVIN ESTIBEN			<b>Documento</b>	1056411179
<b>Colegio</b>	INSTITUCIÓN EDUCATIVA TÉCNICO NACIONALIZADO DE PAUNA			<b>Sede</b>	ÚNICA
<b>Grado</b>	11°	<b>Curso</b>	1101	<b>Jornada</b>	MAÑANA

ÁREA	De 100 puntos posibles, su puntaje es	DESEMPEÑO	POSICIÓN POR ÁREA
Ciencias Naturales	52	Mínimo	9 de 22
Inglés	64	A2	3 de 22
Lectura Crítica	44	Mínimo	21 de 22
Matemáticas	64	Satisfactorio	2 de 22
Sociales y Ciudadanas	45	Mínimo	16 de 22

### Resultados por Áreas



Escanea el QR para ver tus resultados por área

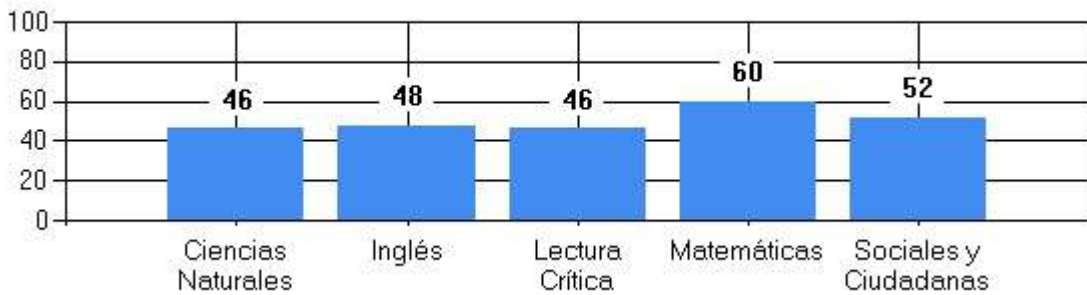


<b>REPORTE INDIVIDUAL RESULTADOS PREPÁRATE SEGUIMIENTO 11° - A2 (244)</b>			
<b>Puntaje Total</b>	254 de 500	<b>Posición Curso</b>	11 de 22
<b>Porcentaje</b>	50,80 %	<b>Desempeño</b>	Satisfactorio

<b>Estudiante</b>	PEÑA RUSSI LAURA VANESSA			<b>Documento</b>	1056411393
<b>Colegio</b>	INSTITUCIÓN EDUCATIVA TÉCNICO NACIONALIZADO DE PAUNA			<b>Sede</b>	ÚNICA
<b>Grado</b>	11°	<b>Curso</b>	1101	<b>Jornada</b>	MAÑANA

ÁREA	De 100 puntos posibles, su puntaje es	DESEMPEÑO	POSICIÓN POR AREA
Ciencias Naturales	46	Mínimo	14 de 22
Inglés	48	A1	13 de 22
Lectura Crítica	46	Mínimo	16 de 22
Matemáticas	60	Satisfactorio	5 de 22
Sociales y Ciudadanas	52	Mínimo	10 de 22

### Resultados por Áreas



Escanea el QR para ver tus resultados por área

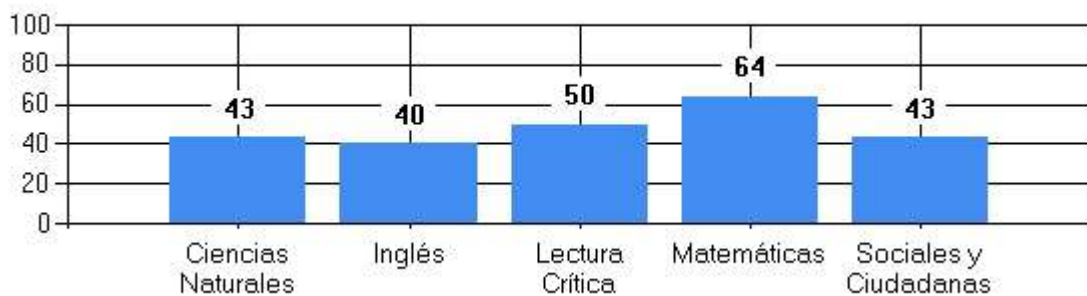


<b>REPORTE INDIVIDUAL RESULTADOS PREPÁRATE SEGUIMIENTO 11° - A2 (244)</b>			
<b>Puntaje Total</b>	246 de 500	<b>Posición Curso</b>	12 de 22
<b>Porcentaje</b>	49,20 %	<b>Desempeño</b>	Mínimo

<b>Estudiante</b>	RUSSI CORTES JULIAN FELIPE			<b>Documento</b>	1056411460
<b>Colegio</b>	INSTITUCIÓN EDUCATIVA TÉCNICO NACIONALIZADO DE PAUNA			<b>Sede</b>	ÚNICA
<b>Grado</b>	11°	<b>Curso</b>	1101	<b>Jornada</b>	MAÑANA

ÁREA	De 100 puntos posibles, su puntaje es	DESEMPEÑO	POSICIÓN POR AREA
Ciencias Naturales	43	Mínimo	16 de 22
Inglés	40	A-	18 de 22
Lectura Crítica	50	Mínimo	9 de 22
Matemáticas	64	Satisfactorio	3 de 22
Sociales y Ciudadanas	43	Mínimo	19 de 22

### Resultados por Áreas



Escanea el QR para ver tus resultados por área

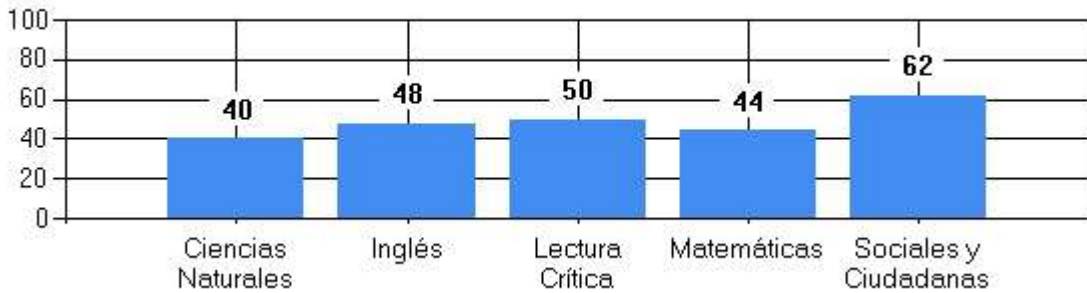


<b>REPORTE INDIVIDUAL RESULTADOS PREPÁRATE SEGUIMIENTO 11° - A2</b> <b>(244)</b>			
<b>Puntaje Total</b>	245 de 500	<b>Posición Curso</b>	13 de 22
<b>Porcentaje</b>	49,00 %	<b>Desempeño</b>	Mínimo

<b>Estudiante</b>	BUITRAGO CARO FABIAN EDUARDO			<b>Documento</b>	1056411333
<b>Colegio</b>	INSTITUCIÓN EDUCATIVA TÉCNICO NACIONALIZADO DE PAUNA			<b>Sede</b>	ÚNICA
<b>Grado</b>	11°	<b>Curso</b>	1101	<b>Jornada</b>	MAÑANA

ÁREA	De 100 puntos posibles, su puntaje es	DESEMPEÑO	POSICIÓN POR ÁREA
Ciencias Naturales	40	Insuficiente	20 de 22
Inglés	48	A1	11 de 22
Lectura Crítica	50	Mínimo	8 de 22
Matemáticas	44	Mínimo	17 de 22
Sociales y Ciudadanas	62	Satisfactorio	3 de 22

### Resultados por Áreas



Escanea el QR para ver tus resultados por área

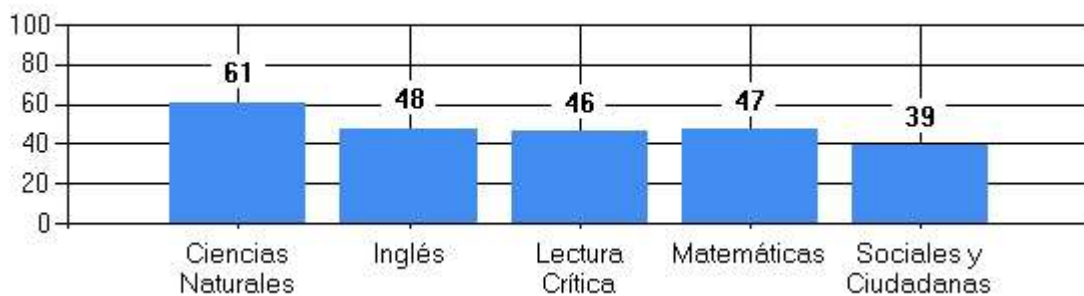


<b>REPORTE INDIVIDUAL RESULTADOS PREPÁRATE SEGUIMIENTO 11° - A2</b> <b>(244)</b>			
<b>Puntaje Total</b>	241 de 500	<b>Posición Curso</b>	14 de 22
<b>Porcentaje</b>	48,20 %	<b>Desempeño</b>	Mínimo

<b>Estudiante</b>	LARA GUZMAN NICOL SHARITH			<b>Documento</b>	1056411334
<b>Colegio</b>	INSTITUCIÓN EDUCATIVA TÉCNICO NACIONALIZADO DE PAUNA			<b>Sede</b>	ÚNICA
<b>Grado</b>	11°	<b>Curso</b>	1101	<b>Jornada</b>	MAÑANA

ÁREA	De 100 puntos posibles, su puntaje es	DESEMPEÑO	POSICIÓN POR ÁREA
Ciencias Naturales	61	Satisfactorio	4 de 22
Inglés	48	A1	12 de 22
Lectura Crítica	46	Mínimo	15 de 22
Matemáticas	47	Mínimo	13 de 22
Sociales y Ciudadanas	39	Insuficiente	20 de 22

### Resultados por Áreas



Escanea el QR para ver tus resultados por área

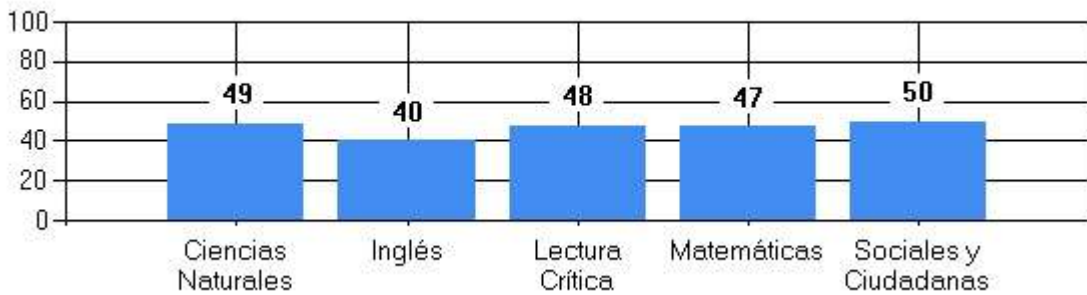


<b>REPORTE INDIVIDUAL RESULTADOS PREPÁRATE SEGUIMIENTO 11° - A2</b> <b>(244)</b>			
<b>Puntaje Total</b>	239 de 500	<b>Posición Curso</b>	15 de 22
<b>Porcentaje</b>	47,80 %	<b>Desempeño</b>	Mínimo

<b>Estudiante</b>	PAEZ PINEDA QUILIAN NOLBERTO		<b>Documento</b>	1056410958	
<b>Colegio</b>	INSTITUCIÓN EDUCATIVA TÉCNICO NACIONALIZADO DE PAUNA		<b>Sede</b>	ÚNICA	
<b>Grado</b>	11°	<b>Curso</b>	1101	<b>Jornada</b>	MAÑANA

ÁREA	De 100 puntos posibles, su puntaje es	DESEMPEÑO	POSICIÓN POR ÁREA
Ciencias Naturales	49	Mínimo	11 de 22
Inglés	40	A-	17 de 22
Lectura Crítica	48	Mínimo	13 de 22
Matemáticas	47	Mínimo	12 de 22
Sociales y Ciudadanas	50	Mínimo	12 de 22

### Resultados por Áreas



Escanea el QR para ver tus resultados por área

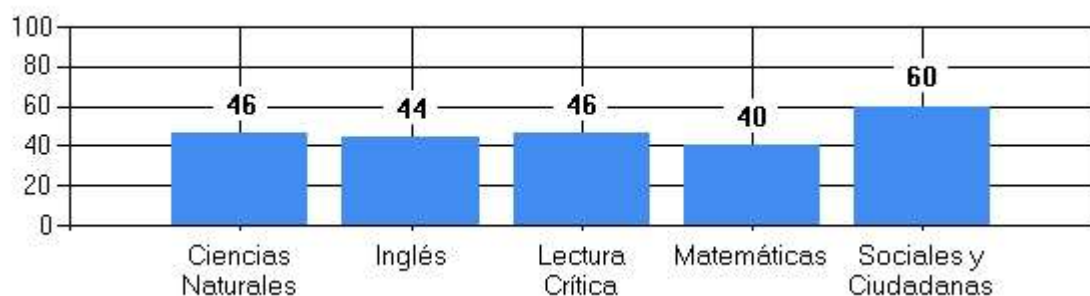


<b>REPORTE INDIVIDUAL RESULTADOS PREPÁRATE SEGUIMIENTO 11° - A2</b> <b>(244)</b>			
<b>Puntaje Total</b>	238 de 500	<b>Posición Curso</b>	16 de 22
<b>Porcentaje</b>	47,60 %	<b>Desempeño</b>	Mínimo

<b>Estudiante</b>	AREVALO SANCHEZ SOLANYI VIVIANA		<b>Documento</b>	1053333749	
<b>Colegio</b>	INSTITUCIÓN EDUCATIVA TÉCNICO NACIONALIZADO DE PAUNA		<b>Sede</b>	ÚNICA	
<b>Grado</b>	11°	<b>Curso</b>	1101	<b>Jornada</b>	MAÑANA

ÁREA	De 100 puntos posibles, su puntaje es	DESEMPEÑO	POSICIÓN POR ÁREA
Ciencias Naturales	46	Mínimo	13 de 22
Inglés	44	A-	15 de 22
Lectura Crítica	46	Mínimo	14 de 22
Matemáticas	40	Mínimo	20 de 22
Sociales y Ciudadanas	60	Satisfactorio	4 de 22

### Resultados por Áreas



Escanea el QR para ver tus resultados por área

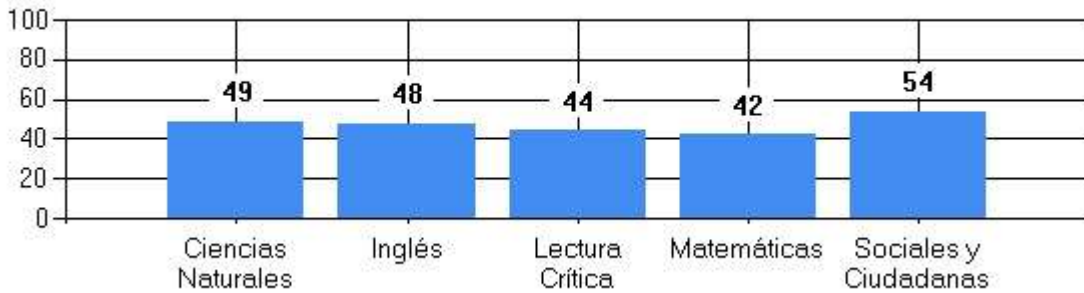


<b>REPORTE INDIVIDUAL RESULTADOS PREPÁRATE SEGUIMIENTO 11° - A2 (244)</b>			
<b>Puntaje Total</b>	237 de 500	<b>Posición Curso</b>	17 de 22
<b>Porcentaje</b>	47,40 %	<b>Desempeño</b>	Mínimo

<b>Estudiante</b>	NUÑEZ BUITRAGO DERLY ROCIO			<b>Documento</b>	1056410964
<b>Colegio</b>	INSTITUCIÓN EDUCATIVA TÉCNICO NACIONALIZADO DE PAUNA			<b>Sede</b>	ÚNICA
<b>Grado</b>	11°	<b>Curso</b>	1101	<b>Jornada</b>	MAÑANA

ÁREA	De 100 puntos posibles, su puntaje es	DESEMPEÑO	POSICIÓN POR ÁREA
Ciencias Naturales	49	Mínimo	12 de 22
Inglés	48	A1	10 de 22
Lectura Crítica	44	Mínimo	19 de 22
Matemáticas	42	Mínimo	18 de 22
Sociales y Ciudadanas	54	Mínimo	8 de 22

### Resultados por Áreas



Escanea el QR para ver tus resultados por área

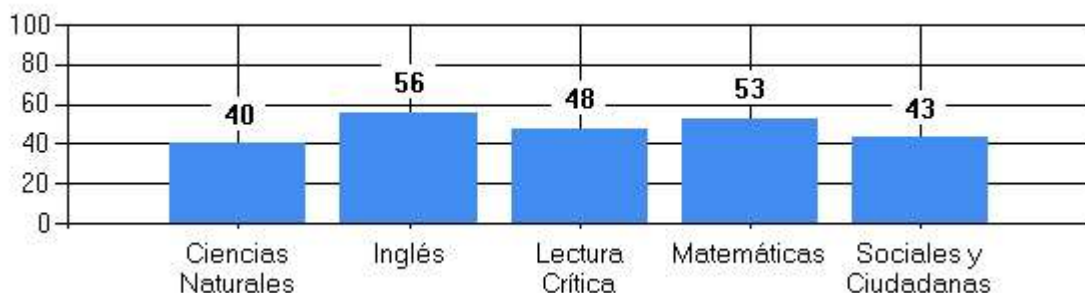


<b>REPORTE INDIVIDUAL RESULTADOS PREPÁRATE SEGUIMIENTO 11° - A2 (244)</b>			
<b>Puntaje Total</b>	234 de 500	<b>Posición Curso</b>	18 de 22
<b>Porcentaje</b>	46,80 %	<b>Desempeño</b>	Mínimo

<b>Estudiante</b>	RAMOS NUÑEZ YULITZA			<b>Documento</b>	1053335179
<b>Colegio</b>	INSTITUCIÓN EDUCATIVA TÉCNICO NACIONALIZADO DE PAUNA			<b>Sede</b>	ÚNICA
<b>Grado</b>	11°	<b>Curso</b>	1101	<b>Jornada</b>	MAÑANA

ÁREA	De 100 puntos posibles, su puntaje es	DESEMPEÑO	POSICIÓN POR ÁREA
Ciencias Naturales	40	Insuficiente	19 de 22
Inglés	56	A1	5 de 22
Lectura Crítica	48	Mínimo	12 de 22
Matemáticas	53	Satisfactorio	9 de 22
Sociales y Ciudadanas	43	Mínimo	18 de 22

### Resultados por Áreas



Escanea el QR para ver tus resultados por área

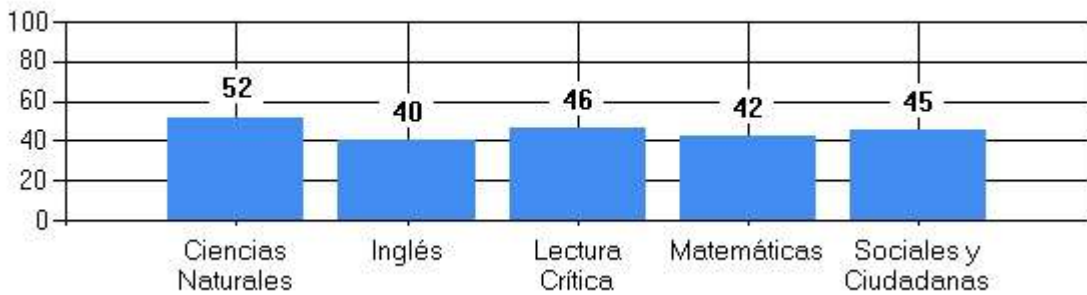


<b>REPORTE INDIVIDUAL RESULTADOS PREPÁRATE SEGUIMIENTO 11° - A2</b> <b>(244)</b>			
<b>Puntaje Total</b>	229 de 500	<b>Posición Curso</b>	19 de 22
<b>Porcentaje</b>	45,80 %	<b>Desempeño</b>	Mínimo

<b>Estudiante</b>	SALAZAR REYES TATIANA ISABELA			<b>Documento</b>	1056411510
<b>Colegio</b>	INSTITUCIÓN EDUCATIVA TÉCNICO NACIONALIZADO DE PAUNA			<b>Sede</b>	ÚNICA
<b>Grado</b>	11°	<b>Curso</b>	1101	<b>Jornada</b>	MAÑANA

ÁREA	De 100 puntos posibles, su puntaje es	DESEMPEÑO	POSICIÓN POR ÁREA
Ciencias Naturales	52	Mínimo	10 de 22
Inglés	40	A-	20 de 22
Lectura Crítica	46	Mínimo	17 de 22
Matemáticas	42	Mínimo	19 de 22
Sociales y Ciudadanas	45	Mínimo	17 de 22

### Resultados por Áreas



Escanea el QR para ver tus resultados por área

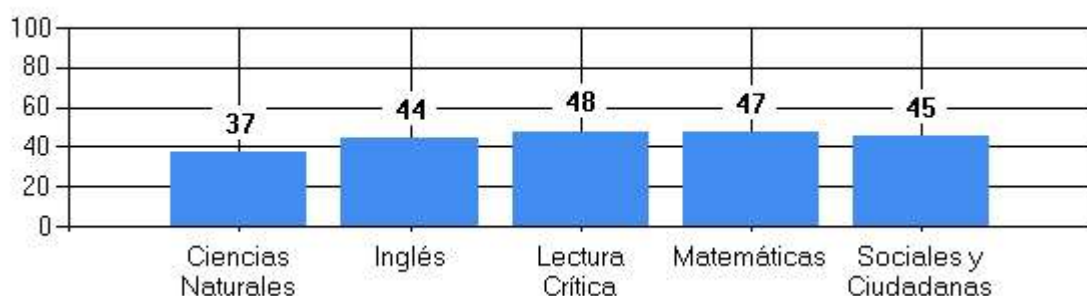


<b>REPORTE INDIVIDUAL RESULTADOS PREPÁRATE SEGUIMIENTO 11° - A2</b> <b>(244)</b>			
<b>Puntaje Total</b>	221 de 500	<b>Posición Curso</b>	20 de 22
<b>Porcentaje</b>	44,20 %	<b>Desempeño</b>	Mínimo

<b>Estudiante</b>	ROCHA ABRIL CRISTIAN DAVID			<b>Documento</b>	1050672391
<b>Colegio</b>	INSTITUCIÓN EDUCATIVA TÉCNICO NACIONALIZADO DE PAUNA			<b>Sede</b>	ÚNICA
<b>Grado</b>	11°	<b>Curso</b>	1101	<b>Jornada</b>	MAÑANA

ÁREA	De 100 puntos posibles, su puntaje es	DESEMPEÑO	POSICIÓN POR ÁREA
Ciencias Naturales	37	Insuficiente	21 de 22
Inglés	44	A-	14 de 22
Lectura Crítica	48	Mínimo	11 de 22
Matemáticas	47	Mínimo	11 de 22
Sociales y Ciudadanas	45	Mínimo	15 de 22

### Resultados por Áreas



Escanea el QR para ver tus resultados por área

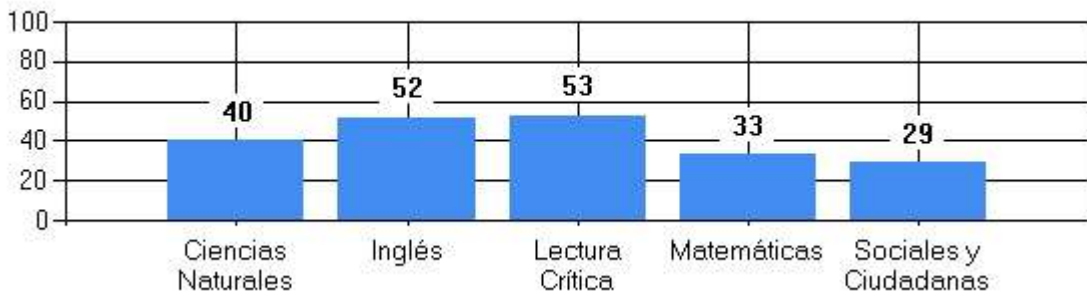


<b>REPORTE INDIVIDUAL RESULTADOS PREPÁRATE SEGUIMIENTO 11° - A2</b> <b>(244)</b>			
<b>Puntaje Total</b>	199 de 500	<b>Posición Curso</b>	21 de 22
<b>Porcentaje</b>	39,80 %	<b>Desempeño</b>	Mínimo

<b>Estudiante</b>	CUBIDES CARO ANDRES GABRIEL			<b>Documento</b>	1050789204
<b>Colegio</b>	INSTITUCIÓN EDUCATIVA TÉCNICO NACIONALIZADO DE PAUNA			<b>Sede</b>	ÚNICA
<b>Grado</b>	11°	<b>Curso</b>	1101	<b>Jornada</b>	MAÑANA

ÁREA	De 100 puntos posibles, su puntaje es	DESEMPEÑO	POSICIÓN POR ÁREA
Ciencias Naturales	40	Insuficiente	18 de 22
Inglés	52	A1	8 de 22
Lectura Crítica	53	Satisfactorio	6 de 22
Matemáticas	33	Insuficiente	21 de 22
Sociales y Ciudadanas	29	Insuficiente	21 de 22

### Resultados por Áreas



Escanea el QR para ver tus resultados por área

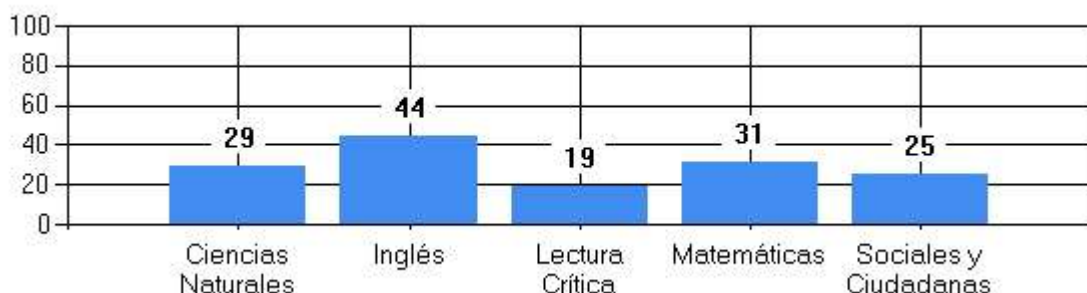


<b>REPORTE INDIVIDUAL RESULTADOS PREPÁRATE SEGUIMIENTO 11° - A2</b> <b>(244)</b>			
<b>Puntaje Total</b>	137 de 500	<b>Posición Curso</b>	22 de 22
<b>Porcentaje</b>	27,40 %	<b>Desempeño</b>	Insuficiente

<b>Estudiante</b>	FORERO BENITEZ KAREN YISELA			<b>Documento</b>	1053336752
<b>Colegio</b>	INSTITUCIÓN EDUCATIVA TÉCNICO NACIONALIZADO DE PAUNA			<b>Sede</b>	ÚNICA
<b>Grado</b>	11°	<b>Curso</b>	1101	<b>Jornada</b>	MAÑANA

ÁREA	De 100 puntos posibles, su puntaje es	DESEMPEÑO	POSICIÓN POR ÁREA
Ciencias Naturales	29	Insuficiente	22 de 22
Inglés	44	A-	16 de 22
Lectura Crítica	19	Insuficiente	22 de 22
Matemáticas	31	Insuficiente	22 de 22
Sociales y Ciudadanas	25	Insuficiente	22 de 22

### Resultados por Áreas



Escanea el QR para ver tus resultados por área



Documento	Puestos Sociales y Ciudadanas Curso 1101	Puesto	Puntaje Sobre 100
	Nombre		
1056411322	PEÑA SANCHEZ LAURA SOFIA	1	64
1056155187	SANTOS PINEDA JONATAN SLEDEZ	2	62
1056411333	BUITRAGO CARO FABIAN EDUARDO	3	62
1053333749	AREVALO SANCHEZ SOLANYI VIVIANA	4	60
1053334719	LOPEZ MATALLANA BREIDY NATALY	5	60
1056411497	MONROY CANDELA LAURA FERNANDA	6	60
1161213386	SANCHEZ SALAS LAIRA MICHELL	7	60
1056410964	NUÑEZ BUITRAGO DERLY ROCIO	8	54
1056411170	GONZALEZ CASAS EDUARD SANTIAGO	9	54
1056411393	PEÑA RUSSI LAURA VANESSA	10	52
1074888364	URBANO BERNAL SARAY MAIA	11	52
1056410958	PAEZ PINEDA QUILIAN NOLBERTO	12	50
1056411314	VILLAMIL GONZALEZ YINETH VANESSA	13	50
1197463152	VALLEJO ANGARITA ANDREA VALENTINA	14	47
1050672391	ROCHA ABRIL CRISTIAN DAVID	15	45
1056411179	PACHON LEON KEVIN ESTIBEN	16	45
1056411510	SALAZAR REYES TATIANA ISABELA	17	45
1053335179	RAMOS NUÑEZ YULITZA	18	43
1056411460	RUSSI CORTES JULIAN FELIPE	19	43
1056411334	LARA GUZMAN NICOL SHARITH	20	39
1050789204	CUBIDES CARO ANDRES GABRIEL	21	29
1053336752	FORERO BENITEZ KAREN YISELA	22	25



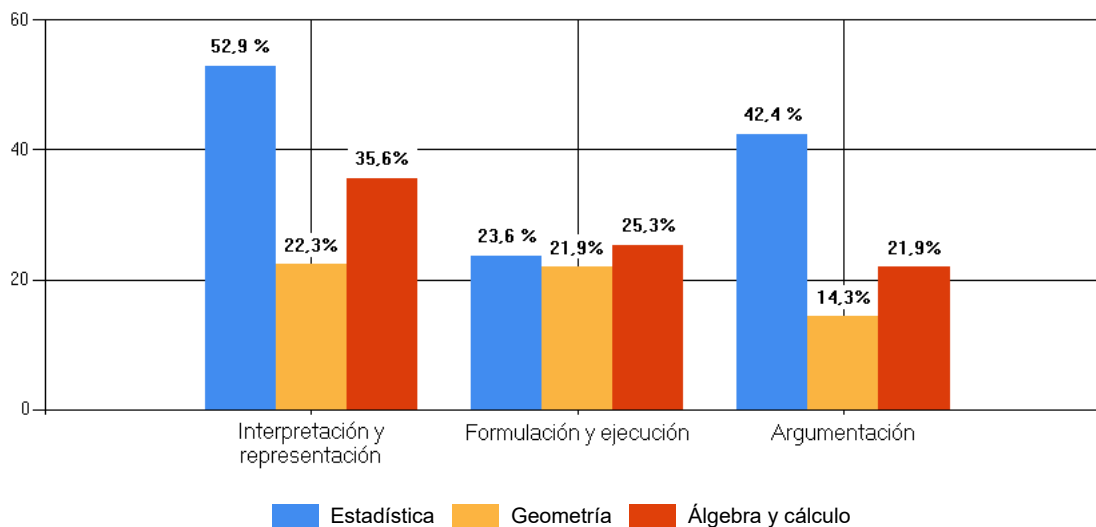
**REPORTE GENERAL  
CURSO  
RESULTADOS  
PRUEBA SABER  
PREPÁRATE  
DIAGNOSTICO  
11° - A2 (244)  
INSTITUCIÓN  
EDUCATIVA TÉCNICO  
NACIONALIZADO DE  
PAUNA**

Documento	Puestos Ciencias Naturales Curso 1102	Puesto	Puntaje Sobre 100
	Nombre		
1031808631	NOMESQUE CANDELA KEVIN JHOAN	1	64
1056411379	SIERRA GARCIA JONATAN ESTIVEN	2	64
1056411415	CAÑON BERNAL MARCELA	3	64
1056411346	PINILLA PINEDA RONALD ALEXIS	4	63
1053336514	MONROY GUEVARA VALERY XIMENA	5	61
1056411287	SANCHEZ CAÑON DIEGO ALEJANDRO	6	57
1161213229	RUSSI CORTES DIEGO ALEJANDRO	7	57
1056411398	RIAÑO LEON YEIMY ISABELA	8	55
1056411470	LEGUIZAMON OLMOS KAREN BRIYIT	9	55
1056411507	SUAREZ MURCIA RONALD MARTIN	10	55
1056411405	MONROY CARO YORLI SIRLEY	11	53
1120867523	LOPEZ SANTIBAÑEZ MICHEL ANDREA	12	49
105641446	SALAZAR FORERO JUAN RAFAEL	13	47
1056411486	GUZMAN BUITRAGO JULIAN DAVID	14	45
1056411563	GUALTEROS PULIDO SHARITH DAYANY	15	45
1056412701	CELIS PAEZ KAREN SOFIA	16	45
1073236048	OSORIO PAZ OSCAR JULIAN	17	45
1056411268	DIAZ RINCON PEDRO SIMON	18	43
1056411357	GARCIA BENITEZ JAHIR STIWEN	19	43
1056411110	PINILLA GARCIA YEFREY	20	40
1056411219	CARVAJAL PARRA ANDRES DAVID	21	38
1024506546	ORTIZ BENITEZ LEIDY TATIANA	22	32
1056411308	CHAPARRO RAMOS BRIYID SARAY	23	28

<b>Puestos General Curso 1102</b>				
<b>Documento</b>	<b>Nombre</b>	<b>Puesto</b>	<b>Puntaje</b>	<b>Porcentaje</b>
1056411398	RIAÑO LEON YEIMY ISABELA	1	313	63 %
1056411379	SIERRA GARCIA JONATAN ESTIVEN	2	304	61 %
1056411346	PINILLA PINEDA RONALD ALEXIS	3	296	59 %
1056411415	CAÑON BERNAL MARCELA	4	284	57 %
1056411405	MONROY CARO YORLI SIRLEY	5	269	54 %
1056411470	LEGUIZAMON OLMOS KAREN BRIYIT	6	268	54 %
1056412701	CELIS PAEZ KAREN SOFIA	7	265	53 %
1056411507	SUAREZ MURCIA RONALD MARTIN	8	261	52 %
1161213229	RUSSI CORTES DIEGO ALEJANDRO	9	260	52 %
1056411287	SANCHEZ CAÑON DIEGO ALEJANDRO	10	258	52 %
1053336514	MONROY GUEVARA VALERY XIMENA	11	257	51 %
105641446	SALAZAR FORERO JUAN RAFAEL	12	257	51 %
1056411563	GUALTEROS PULIDO SHARITH DAYANY	13	252	50 %
1031808631	NOMESQUE CANDELA KEVIN JHOAN	14	251	50 %
1120867523	LOPEZ SANTIBAÑEZ MICHEL ANDREA	15	247	49 %
1073236048	OSORIO PAZ OSCAR JULIAN	16	243	49 %
1056411357	GARCIA BENITEZ JAHIR STIWEN	17	237	47 %
1056411486	GUZMAN BUITRAGO JULIAN DAVID	18	235	47 %
105641110	PINILLA GARCIA YEFREY	19	232	46 %
1056411268	DIAZ RINCON PEDRO SIMON	20	221	44 %
1056411219	CARVAJAL PARRA ANDRES DAVID	21	202	40 %
1024506546	ORTIZ BENITEZ LEIDY TATIANA	22	185	37 %
1056411308	CHAPARRO RAMOS BRIYID SARAY	23	157	31 %

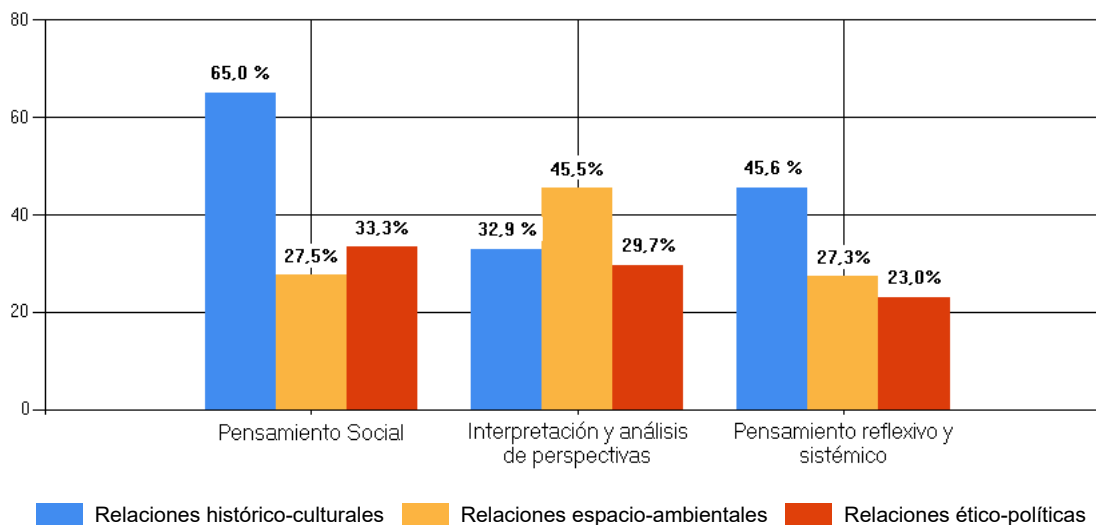
### Matemáticas

COMPETENCIA	COMPONENTE											
	Estadística				Geometría				Álgebra y cálculo			
	Puntos Obtenidos		%		Puntos Obtenidos		%		Puntos Obtenidos		%	
Interpretación y representación	9,5	de	18	52,9 %	3,6	de	16	22,3 %	11,0	de	31	35,6 %
Formulación y ejecución	5,9	de	25	23,6 %	4,2	de	19	21,9 %	8,9	de	35	25,3 %
Argumentación	6,8	de	16	42,4 %	1,6	de	11	14,3 %	5,0	de	23	21,9 %
<b>TOTAL</b>	<b>56,47 de 194 Puntos - Desempeño Insuficiente</b>											



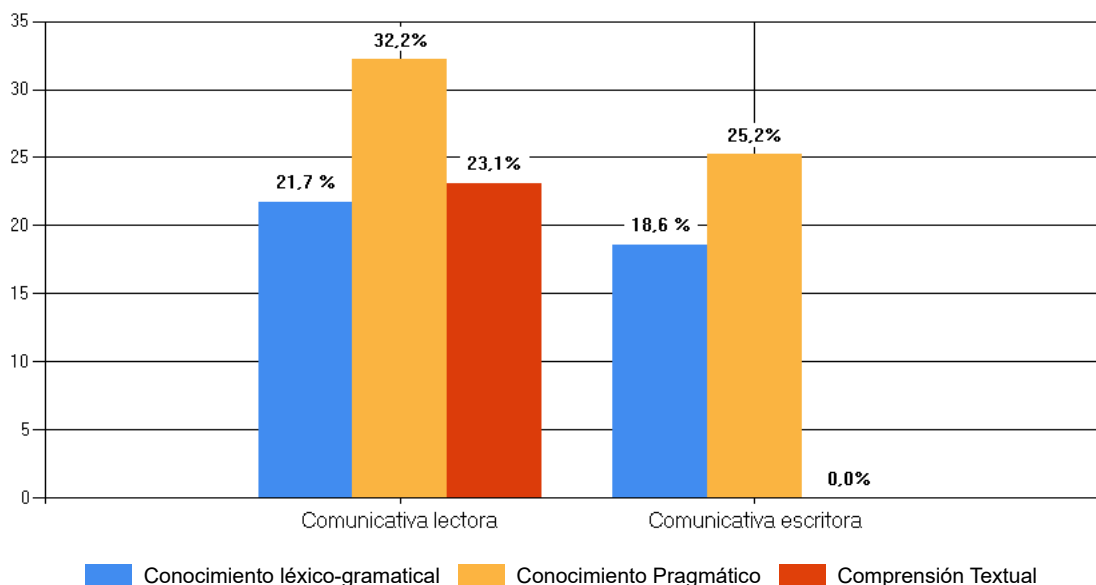
### Sociales y Ciudadanas

COMPETENCIA	COMPONENTE											
	Relaciones histórico-culturales				Relaciones espacio-ambientales				Relaciones ético-políticas			
	Puntos Obtenidos		%		Puntos Obtenidos		%		Puntos Obtenidos		%	
Pensamiento Social	15,0	de	23	65,0 %	4,1	de	15	27,5 %	8,7	de	26	33,3 %
Interpretación y análisis de perspectivas	6,3	de	19	32,9 %	10,9	de	24	45,5 %	8,6	de	29	29,7 %
Pensamiento reflexivo y sistémico	9,6	de	21	45,6 %	4,1	de	15	27,3 %	4,8	de	21	23,0 %
<b>TOTAL</b>	<b>72,01 de 193 Puntos - Desempeño Insuficiente</b>											



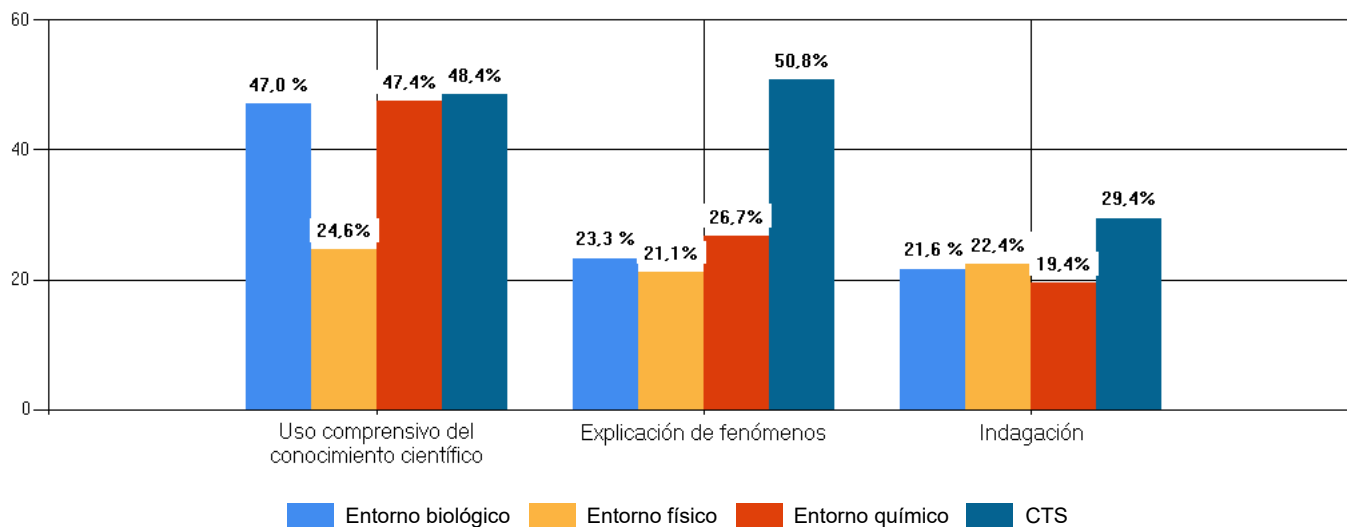
## Inglés

COMPETENCIA	COMPONENTE											
	Conocimiento léxico-gramatical				Conocimiento Pragmático				Comprensión Textual			
	Puntos Obtenidos		%		Puntos Obtenidos		%		Puntos Obtenidos		%	
Comunicativa lectora	3,3	de	15	21,7 %	4,8	de	15	32,2 %	12,3	de	53	23,1 %
Comunicativa escritora	15,3	de	82	18,6 %	3,8	de	15	25,2 %	0,0	de	0	0,0 %
<b>TOTAL</b>	<b>39,39 de 180 Puntos - Desempeño A-</b>											



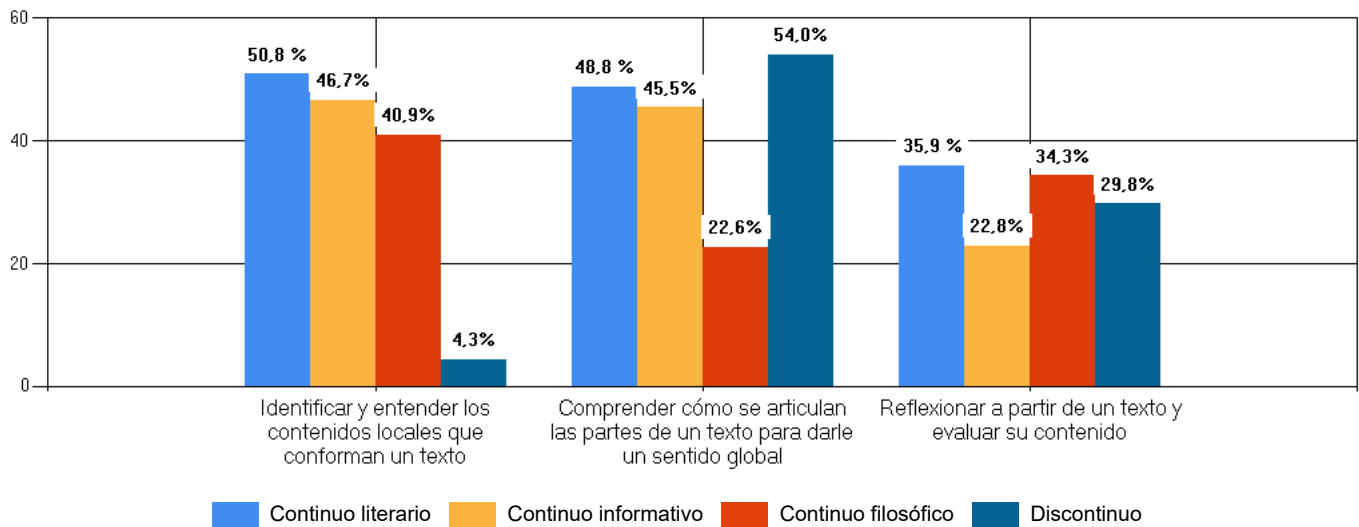
## Ciencias Naturales

COMPETENCIA	COMPONENTE															
	Entorno biológico				Entorno físico				Entorno químico				CTS			
	Puntos Obtenidos		%		Puntos Obtenidos		%		Puntos Obtenidos		%		Puntos Obtenidos		%	
Uso comprensivo del conocimiento científico	9,9	de	21	47,0 %	4,9	de	20	24,6 %	9,5	de	20	47,4 %	3,4	de	7	48,4 %
Explicación de fenómenos	4,7	de	20	23,3 %	4,2	de	20	21,1 %	4,0	de	15	26,7 %	6,1	de	12	50,8 %
Indagación	7,6	de	35	21,6 %	6,3	de	28	22,4 %	5,4	de	28	19,4 %	2,7	de	9	29,4 %
<b>TOTAL</b>	<b>68,52 de 235 Puntos - Desempeño Insuficiente</b>															



## Lectura Crítica

COMPETENCIA	COMPONENTE															
	Continuo literario				Continuo informativo				Continuo filosófico				Discontinuo			
	Puntos Obtenidos		%		Puntos Obtenidos		%		Puntos Obtenidos		%		Puntos Obtenidos		%	
Identificar y entender los contenidos locales que conforman un texto	6,6	de	13	50,8 %	7,0	de	15	46,7 %	4,9	de	12	40,9 %	0,1	de	3	4,3 %
Comprender cómo se articulan las partes de un texto para darle un sentido global	6,8	de	14	48,8 %	9,1	de	20	45,5 %	4,5	de	20	22,6 %	3,8	de	7	54,0 %
Reflexionar a partir de un texto y evaluar su contenido	5,7	de	16	35,9 %	2,7	de	12	22,8 %	5,5	de	16	34,3 %	3,9	de	13	29,8 %
<b>TOTAL</b>	<b>60,70 de 161 Puntos - Desempeño Mínimo</b>															

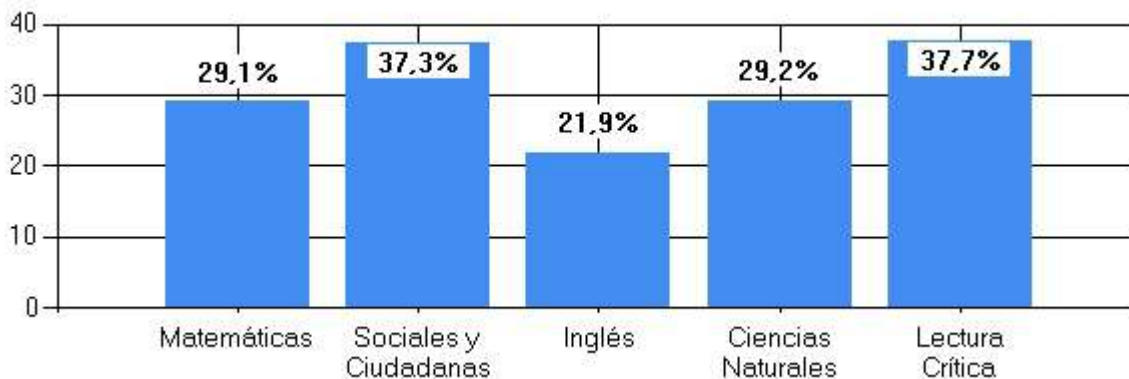


**REPORTE GENERAL CURSO RESULTADOS PRUEBA SABER  
PREPÁRATE SEGUIMIENTO 11° - A2 (244)**

<b>Colegio</b>	INSTITUCIÓN EDUCATIVA TÉCNICO NACIONALIZADO DE PAUNA			<b>Sede</b>	ÚNICA
<b>Grado</b>	11°	<b>Curso</b>	1102	<b>Jornada</b>	MAÑANA

ÁREA	PUNTOS		PORCENTAJE	DESEMPEÑO
	OBTENIDOS	TOTAL		
<b>Matemáticas</b>	56,47	194	29,1 %	Insuficiente
<b>Sociales y Ciudadanas</b>	72,01	193	37,3 %	Insuficiente
<b>Inglés</b>	39,39	180	21,9 %	A-
<b>Ciencias Naturales</b>	68,52	235	29,2 %	Insuficiente
<b>Lectura Crítica</b>	60,70	161	37,7 %	Mínimo

**Resultados por Áreas**



Documento	Puestos Inglés Curso 1102	Puesto	Puntaje Sobre 100
	Nombre		
105641446	SALAZAR FORERO JUAN RAFAEL	1	66
1056411398	RIAÑO LEON YEIMY ISABELA	2	62
1056411470	LEGUIZAMON OLMOS KAREN BRIYIT	3	62
1056411415	CAÑON BERNAL MARCELA	4	60
1056411379	SIERRA GARCIA JONATAN ESTIVEN	5	59
1073236048	OSORIO PAZ OSCAR JULIAN	6	59
1031808631	NOMESQUE CANDELA KEVIN JHOAN	7	58
1056411507	SUAREZ MURCIA RONALD MARTIN	8	58
105641110	PINILLA GARCIA YEFREY	9	56
1056411287	SANCHEZ CAÑON DIEGO ALEJANDRO	10	54
1056411405	MONROY CARO YORLI SIRLEY	11	54
1053336514	MONROY GUEVARA VALERY XIMENA	12	52
1056411346	PINILLA PINEDA RONALD ALEXIS	13	50
1120867523	LOPEZ SANTIBAÑEZ MICHEL ANDREA	14	50
1161213229	RUSSI CORTES DIEGO ALEJANDRO	15	48
1056412701	CELIS PAEZ KAREN SOFIA	16	46
1024506546	ORTIZ BENITEZ LEIDY TATIANA	17	37
1056411219	CARVAJAL PARRA ANDRES DAVID	18	37
1056411268	DIAZ RINCON PEDRO SIMON	19	37
1056411308	CHAPARRO RAMOS BRIYID SARAY	20	37
1056411357	GARCIA BENITEZ JAHIR STIWEN	21	37
1056411486	GUZMAN BUITRAGO JULIAN DAVID	22	37
1056411563	GUALTEROS PULIDO SHARITH DAYANY	23	37

Documento	Puestos Lectura Crítica Curso 1102	Puesto	Puntaje Sobre 100
	Nombre		
1056411563	GUALTEROS PULIDO SHARITH DAYANY	1	72
1056411357	GARCIA BENITEZ JAHIR STIWEN	2	70
1056411379	SIERRA GARCIA JONATAN ESTIVEN	3	65
1056411398	RIAÑO LEON YEIMY ISABELA	4	61
1056411405	MONROY CARO YORLI SIRLEY	5	61
1056412701	CELIS PAEZ KAREN SOFIA	6	56
1024506546	ORTIZ BENITEZ LEIDY TATIANA	7	51
1056411219	CARVAJAL PARRA ANDRES DAVID	8	51
1056411470	LEGUIZAMON OLMOS KAREN BRIYIT	9	51
1056411486	GUZMAN BUITRAGO JULIAN DAVID	10	51
1161213229	RUSSI CORTES DIEGO ALEJANDRO	11	51
1056411346	PINILLA PINEDA RONALD ALEXIS	12	49
105641446	SALAZAR FORERO JUAN RAFAEL	13	49
1056411268	DIAZ RINCON PEDRO SIMON	14	46
1056411415	CAÑON BERNAL MARCELA	15	46
1120867523	LOPEZ SANTIBAÑEZ MICHEL ANDREA	16	46
1031808631	NOMESQUE CANDELA KEVIN JHOAN	17	44
1056411287	SANCHEZ CAÑON DIEGO ALEJANDRO	18	42
1053336514	MONROY GUEVARA VALERY XIMENA	19	39
1056411507	SUAREZ MURCIA RONALD MARTIN	20	39
105641110	PINILLA GARCIA YEFREY	21	37
1056411308	CHAPARRO RAMOS BRIYID SARAY	22	37
1073236048	OSORIO PAZ OSCAR JULIAN	23	37

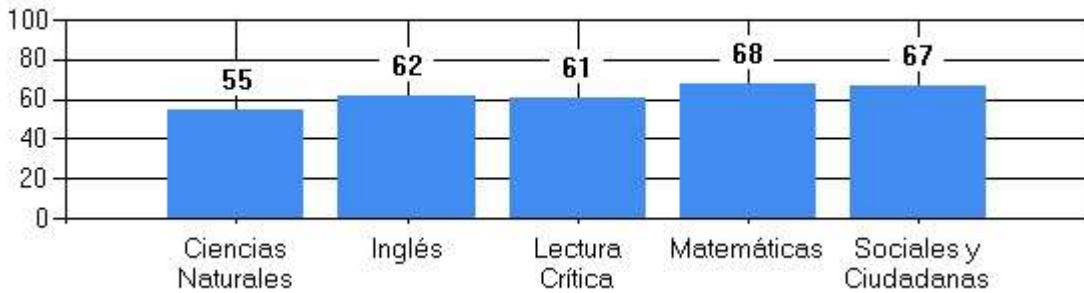
Documento	Puestos Matemáticas Curso 1102	Puesto	Puntaje Sobre 100
	Nombre		
1056411398	RIAÑO LEON YEIMY ISABELA	1	68
1056411346	PINILLA PINEDA RONALD ALEXIS	2	66
1073236048	OSORIO PAZ OSCAR JULIAN	3	63
1053336514	MONROY GUEVARA VALERY XIMENA	4	58
1056411110	PINILLA GARCIA YEFREY	5	58
1056411287	SANCHEZ CAÑON DIEGO ALEJANDRO	6	58
1056411507	SUAREZ MURCIA RONALD MARTIN	7	58
1056412701	CELIS PAEZ KAREN SOFIA	8	58
1056411415	CAÑON BERNAL MARCELA	9	56
1120867523	LOPEZ SANTIBAÑEZ MICHEL ANDREA	10	53
1056411379	SIERRA GARCIA JONATAN ESTIVEN	11	51
1056411486	GUZMAN BUITRAGO JULIAN DAVID	12	51
1031808631	NOMESQUE CANDELA KEVIN JHOAN	13	46
1056411405	MONROY CARO YORLI SIRLEY	14	46
1056411470	LEGUIZAMON OLMOS KAREN BRIYIT	15	46
105641446	SALAZAR FORERO JUAN RAFAEL	16	46
1161213229	RUSSI CORTES DIEGO ALEJANDRO	17	46
1056411563	GUALTEROS PULIDO SHARITH DAYANY	18	43
1056411268	DIAZ RINCON PEDRO SIMON	19	41
1056411219	CARVAJAL PARRA ANDRES DAVID	20	38
1024506546	ORTIZ BENITEZ LEIDY TATIANA	21	36
1056411357	GARCIA BENITEZ JAHIR STIWEN	22	36
1056411308	CHAPARRO RAMOS BRIYID SARAY	23	31

<b>REPORTE INDIVIDUAL RESULTADOS PREPÁRATE SEGUIMIENTO 11° - A2 (244)</b>			
<b>Puntaje Total</b>	313 de 500	<b>Posición Curso</b>	1 de 23
<b>Porcentaje</b>	62,60 %	<b>Desempeño</b>	Satisfactorio

<b>Estudiante</b>	RIAÑO LEON YEIMY ISABELA			<b>Documento</b>	1056411398
<b>Colegio</b>	INSTITUCIÓN EDUCATIVA TÉCNICO NACIONALIZADO DE PAUNA			<b>Sede</b>	ÚNICA
<b>Grado</b>	11°	<b>Curso</b>	1102	<b>Jornada</b>	MAÑANA

ÁREA	De 100 puntos posibles, su puntaje es	DESEMPEÑO	POSICIÓN POR AREA
<b>Ciencias Naturales</b>	55	Mínimo	8 de 23
<b>Inglés</b>	62	A2	2 de 23
<b>Lectura Crítica</b>	61	Satisfactorio	4 de 23
<b>Matemáticas</b>	68	Satisfactorio	1 de 23
<b>Sociales y Ciudadanas</b>	67	Satisfactorio	1 de 23

### Resultados por Áreas



Didáctica y Matemáticas se compromete con el cuidado del medio ambiente mediante el uso de un papel 100% ecológico.

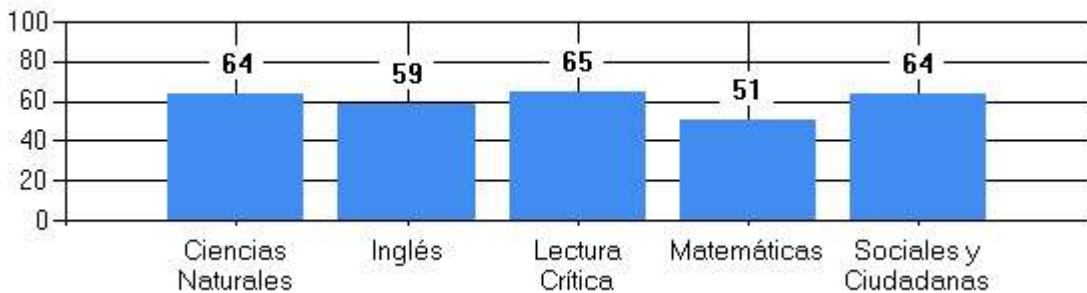


<b>REPORTE INDIVIDUAL RESULTADOS PREPÁRATE SEGUIMIENTO 11° - A2</b> <b>(244)</b>			
<b>Puntaje Total</b>	304 de 500	<b>Posición Curso</b>	2 de 23
<b>Porcentaje</b>	60,80 %	<b>Desempeño</b>	Satisfactorio

<b>Estudiante</b>	SIERRA GARCIA JONATAN ESTIVEN			<b>Documento</b>	1056411379
<b>Colegio</b>	INSTITUCIÓN EDUCATIVA TÉCNICO NACIONALIZADO DE PAUNA			<b>Sede</b>	ÚNICA
<b>Grado</b>	11°	<b>Curso</b>	1102	<b>Jornada</b>	MAÑANA

ÁREA	De 100 puntos posibles, su puntaje es	DESEMPEÑO	POSICIÓN POR ÁREA
Ciencias Naturales	64	Satisfactorio	2 de 23
Inglés	59	A2	5 de 23
Lectura Crítica	65	Satisfactorio	3 de 23
Matemáticas	51	Satisfactorio	11 de 23
Sociales y Ciudadanas	64	Satisfactorio	2 de 23

### Resultados por Áreas



Didáctica y Matemáticas se compromete con el cuidado del medio ambiente mediante el uso de un papel 100% ecológico.

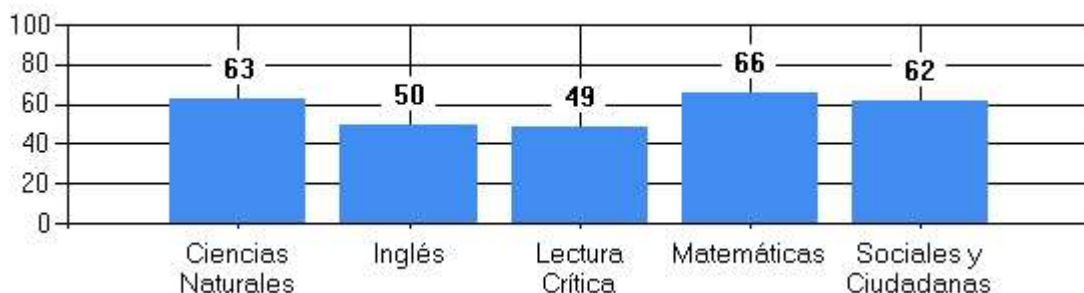


<b>REPORTE INDIVIDUAL RESULTADOS PREPÁRATE SEGUIMIENTO 11° - A2</b> <b>(244)</b>			
<b>Puntaje Total</b>	296 de 500	<b>Posición Curso</b>	3 de 23
<b>Porcentaje</b>	59,20 %	<b>Desempeño</b>	Satisfactorio

<b>Estudiante</b>	PINILLA PINEDA RONALD ALEXIS			<b>Documento</b>	1056411346
<b>Colegio</b>	INSTITUCIÓN EDUCATIVA TÉCNICO NACIONALIZADO DE PAUNA			<b>Sede</b>	ÚNICA
<b>Grado</b>	11°	<b>Curso</b>	1102	<b>Jornada</b>	MAÑANA

ÁREA	De 100 puntos posibles, su puntaje es	DESEMPEÑO	POSICIÓN POR ÁREA
Ciencias Naturales	63	Satisfactorio	4 de 23
Inglés	50	A1	13 de 23
Lectura Crítica	49	Mínimo	12 de 23
Matemáticas	66	Satisfactorio	2 de 23
Sociales y Ciudadanas	62	Satisfactorio	3 de 23

### Resultados por Áreas



Didáctica y Matemáticas se compromete con el cuidado del medio ambiente mediante el uso de un papel 100% ecológico.

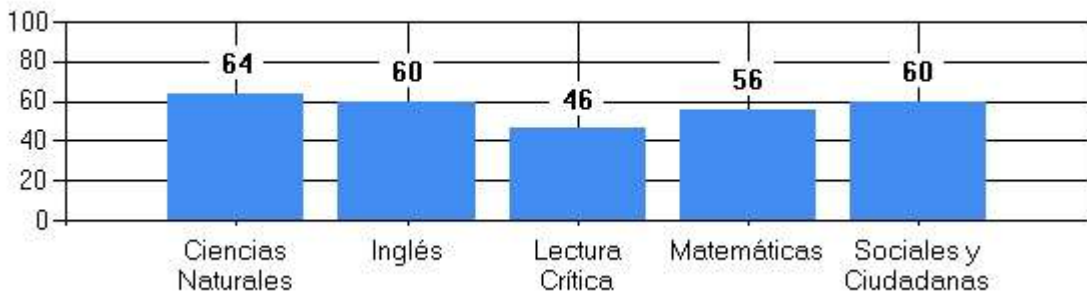


<b>REPORTE INDIVIDUAL RESULTADOS PREPÁRATE SEGUIMIENTO 11° - A2 (244)</b>			
<b>Puntaje Total</b>	284 de 500	<b>Posición Curso</b>	4 de 23
<b>Porcentaje</b>	56,80 %	<b>Desempeño</b>	Satisfactorio

<b>Estudiante</b>	CAÑÓN BERNAL MARCELA			<b>Documento</b>	1056411415
<b>Colegio</b>	INSTITUCIÓN EDUCATIVA TÉCNICO NACIONALIZADO DE PAUNA			<b>Sede</b>	ÚNICA
<b>Grado</b>	11°	<b>Curso</b>	1102	<b>Jornada</b>	MAÑANA

ÁREA	De 100 puntos posibles, su puntaje es	DESEMPEÑO	POSICIÓN POR ÁREA
Ciencias Naturales	64	Satisfactorio	3 de 23
Inglés	60	A2	4 de 23
Lectura Crítica	46	Mínimo	15 de 23
Matemáticas	56	Satisfactorio	9 de 23
Sociales y Ciudadanas	60	Satisfactorio	4 de 23

### Resultados por Áreas



Didáctica y Matemáticas se compromete con el cuidado del medio ambiente mediante el uso de un papel 100% ecológico.

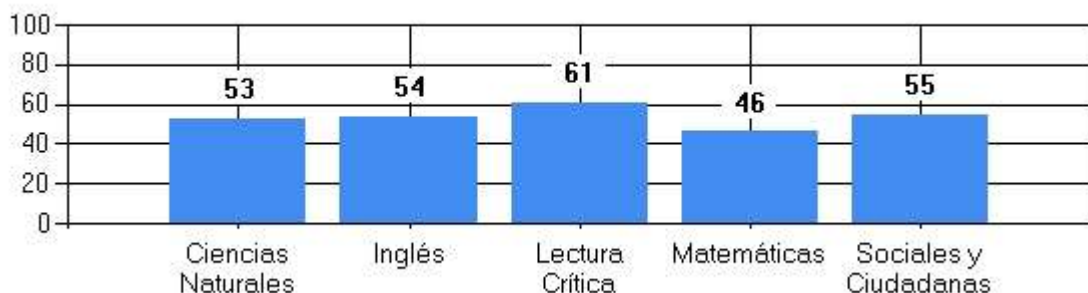


<b>REPORTE INDIVIDUAL RESULTADOS PREPÁRATE SEGUIMIENTO 11° - A2 (244)</b>			
<b>Puntaje Total</b>	269 de 500	<b>Posición Curso</b>	5 de 23
<b>Porcentaje</b>	53,80 %	<b>Desempeño</b>	Satisfactorio

<b>Estudiante</b>	MONROY CARO YORLI SIRLEY			<b>Documento</b>	1056411405
<b>Colegio</b>	INSTITUCIÓN EDUCATIVA TÉCNICO NACIONALIZADO DE PAUNA			<b>Sede</b>	ÚNICA
<b>Grado</b>	11°	<b>Curso</b>	1102	<b>Jornada</b>	MAÑANA

ÁREA	De 100 puntos posibles, su puntaje es	DESEMPEÑO	POSICIÓN POR ÁREA
Ciencias Naturales	53	Mínimo	11 de 23
Inglés	54	A1	11 de 23
Lectura Crítica	61	Satisfactorio	5 de 23
Matemáticas	46	Mínimo	14 de 23
Sociales y Ciudadanas	55	Mínimo	7 de 23

### Resultados por Áreas



Didáctica y Matemáticas se compromete con el cuidado del medio ambiente mediante el uso de un papel 100% ecológico.

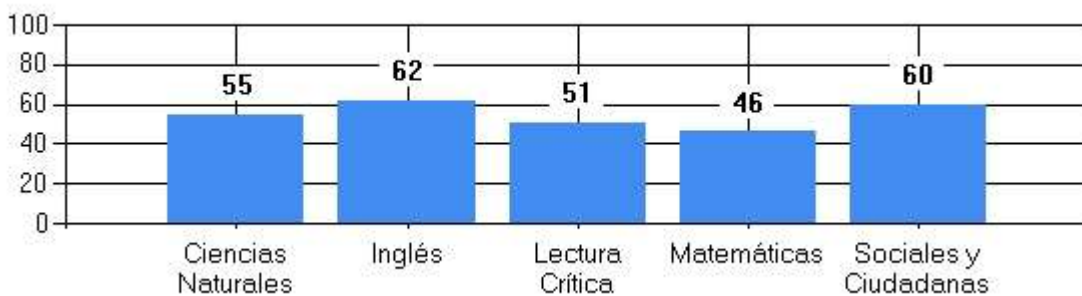


<b>REPORTE INDIVIDUAL RESULTADOS PREPÁRATE SEGUIMIENTO 11° - A2 (244)</b>			
<b>Puntaje Total</b>	268 de 500	<b>Posición Curso</b>	6 de 23
<b>Porcentaje</b>	53,60 %	<b>Desempeño</b>	Satisfactorio

<b>Estudiante</b>	LEGUIZAMON OLMOS KAREN BRIYIT			<b>Documento</b>	1056411470
<b>Colegio</b>	INSTITUCIÓN EDUCATIVA TÉCNICO NACIONALIZADO DE PAUNA			<b>Sede</b>	ÚNICA
<b>Grado</b>	11°	<b>Curso</b>	1102	<b>Jornada</b>	MAÑANA

ÁREA	De 100 puntos posibles, su puntaje es	DESEMPEÑO	POSICIÓN POR ÁREA
Ciencias Naturales	55	Mínimo	9 de 23
Inglés	62	A2	3 de 23
Lectura Crítica	51	Satisfactorio	9 de 23
Matemáticas	46	Mínimo	15 de 23
Sociales y Ciudadanas	60	Satisfactorio	5 de 23

### Resultados por Áreas



Didáctica y Matemáticas se compromete con el cuidado del medio ambiente mediante el uso de un papel 100% ecológico.

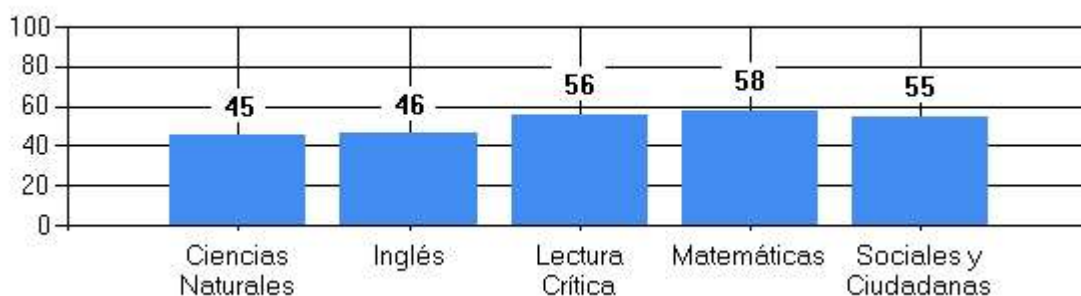


<b>REPORTE INDIVIDUAL RESULTADOS PREPÁRATE SEGUIMIENTO 11° - A2 (244)</b>			
<b>Puntaje Total</b>	265 de 500	<b>Posición Curso</b>	7 de 23
<b>Porcentaje</b>	53,00 %	<b>Desempeño</b>	Satisfactorio

<b>Estudiante</b>	CELIS PAEZ KAREN SOFIA			<b>Documento</b>	1056412701
<b>Colegio</b>	INSTITUCIÓN EDUCATIVA TÉCNICO NACIONALIZADO DE PAUNA			<b>Sede</b>	ÚNICA
<b>Grado</b>	11°	<b>Curso</b>	1102	<b>Jornada</b>	MAÑANA

ÁREA	De 100 puntos posibles, su puntaje es	DESEMPEÑO	POSICIÓN POR ÁREA
Ciencias Naturales	45	Mínimo	16 de 23
Inglés	46	A-	16 de 23
Lectura Crítica	56	Satisfactorio	6 de 23
Matemáticas	58	Satisfactorio	8 de 23
Sociales y Ciudadanas	55	Mínimo	9 de 23

### Resultados por Áreas



Didáctica y Matemáticas se compromete con el cuidado del medio ambiente mediante el uso de un papel 100% ecológico.

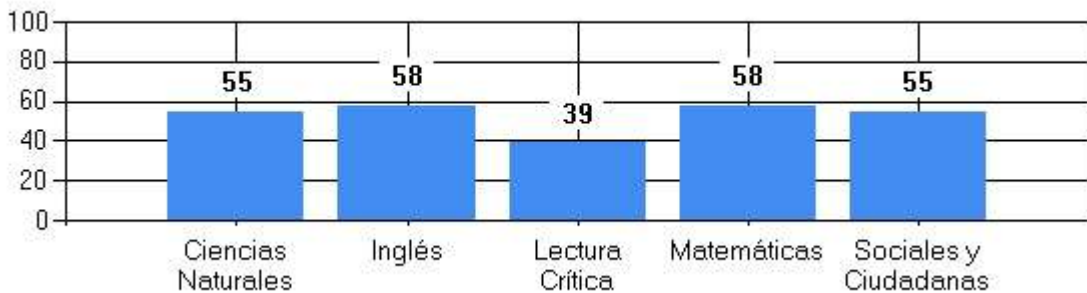


<b>REPORTE INDIVIDUAL RESULTADOS PREPÁRATE SEGUIMIENTO 11° - A2 (244)</b>			
<b>Puntaje Total</b>	261 de 500	<b>Posición Curso</b>	8 de 23
<b>Porcentaje</b>	52,20 %	<b>Desempeño</b>	Satisfactorio

<b>Estudiante</b>	SUAREZ MURCIA RONALD MARTIN			<b>Documento</b>	1056411507
<b>Colegio</b>	INSTITUCIÓN EDUCATIVA TÉCNICO NACIONALIZADO DE PAUNA			<b>Sede</b>	ÚNICA
<b>Grado</b>	11°	<b>Curso</b>	1102	<b>Jornada</b>	MAÑANA

ÁREA	De 100 puntos posibles, su puntaje es	DESEMPEÑO	POSICIÓN POR ÁREA
Ciencias Naturales	55	Mínimo	10 de 23
Inglés	58	A2	8 de 23
Lectura Crítica	39	Mínimo	20 de 23
Matemáticas	58	Satisfactorio	7 de 23
Sociales y Ciudadanas	55	Mínimo	8 de 23

### Resultados por Áreas



Didáctica y Matemáticas se compromete con el cuidado del medio ambiente mediante el uso de un papel 100% ecológico.

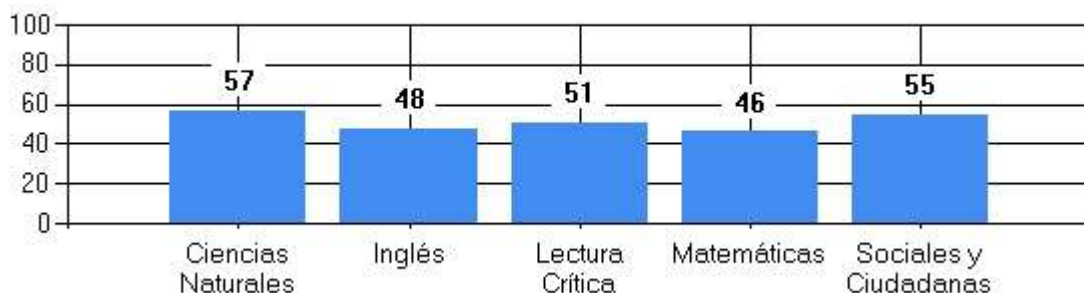


<b>REPORTE INDIVIDUAL RESULTADOS PREPÁRATE SEGUIMIENTO 11° - A2 (244)</b>			
<b>Puntaje Total</b>	260 de 500	<b>Posición Curso</b>	9 de 23
<b>Porcentaje</b>	52,00 %	<b>Desempeño</b>	Satisfactorio

<b>Estudiante</b>	RUSSI CORTES DIEGO ALEJANDRO			<b>Documento</b>	1161213229
<b>Colegio</b>	INSTITUCIÓN EDUCATIVA TÉCNICO NACIONALIZADO DE PAUNA			<b>Sede</b>	ÚNICA
<b>Grado</b>	11°	<b>Curso</b>	1102	<b>Jornada</b>	MAÑANA

ÁREA	De 100 puntos posibles, su puntaje es	DESEMPEÑO	POSICIÓN POR ÁREA
Ciencias Naturales	57	Satisfactorio	7 de 23
Inglés	48	A1	15 de 23
Lectura Crítica	51	Satisfactorio	11 de 23
Matemáticas	46	Mínimo	17 de 23
Sociales y Ciudadanas	55	Mínimo	10 de 23

### Resultados por Áreas



Didáctica y Matemáticas se compromete con el cuidado del medio ambiente mediante el uso de un papel 100% ecológico.

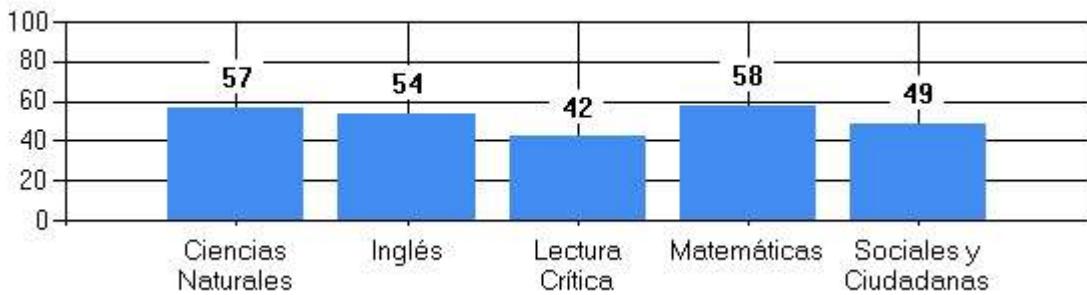


<b>REPORTE INDIVIDUAL RESULTADOS PREPÁRATE SEGUIMIENTO 11° - A2</b> <b>(244)</b>			
<b>Puntaje Total</b>	258 de 500	<b>Posición Curso</b>	10 de 23
<b>Porcentaje</b>	51,60 %	<b>Desempeño</b>	Satisfactorio

<b>Estudiante</b>	SANCHEZ CAÑÓN DIEGO ALEJANDRO			<b>Documento</b>	1056411287
<b>Colegio</b>	INSTITUCIÓN EDUCATIVA TÉCNICO NACIONALIZADO DE PAUNA			<b>Sede</b>	ÚNICA
<b>Grado</b>	11°	<b>Curso</b>	1102	<b>Jornada</b>	MAÑANA

ÁREA	De 100 puntos posibles, su puntaje es	DESEMPEÑO	POSICIÓN POR ÁREA
Ciencias Naturales	57	Satisfactorio	6 de 23
Inglés	54	A1	10 de 23
Lectura Crítica	42	Mínimo	18 de 23
Matemáticas	58	Satisfactorio	6 de 23
Sociales y Ciudadanas	49	Mínimo	12 de 23

### Resultados por Áreas



Didáctica y Matemáticas se compromete con el cuidado del medio ambiente mediante el uso de un papel 100% ecológico.

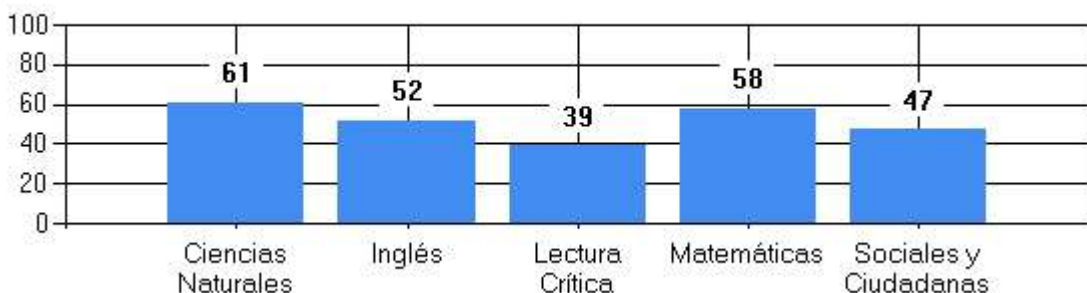


<b>REPORTE INDIVIDUAL RESULTADOS PREPÁRATE SEGUIMIENTO 11° - A2</b> <b>(244)</b>			
<b>Puntaje Total</b>	257 de 500	<b>Posición Curso</b>	11 de 23
<b>Porcentaje</b>	51,40 %	<b>Desempeño</b>	Satisfactorio

<b>Estudiante</b>	MONROY GUEVARA VALERY XIMENA			<b>Documento</b>	1053336514
<b>Colegio</b>	INSTITUCIÓN EDUCATIVA TÉCNICO NACIONALIZADO DE PAUNA			<b>Sede</b>	ÚNICA
<b>Grado</b>	11°	<b>Curso</b>	1102	<b>Jornada</b>	MAÑANA

ÁREA	De 100 puntos posibles, su puntaje es	DESEMPEÑO	POSICIÓN POR ÁREA
Ciencias Naturales	61	Satisfactorio	5 de 23
Inglés	52	A1	12 de 23
Lectura Crítica	39	Mínimo	19 de 23
Matemáticas	58	Satisfactorio	4 de 23
Sociales y Ciudadanas	47	Mínimo	14 de 23

### Resultados por Áreas



Didáctica y Matemáticas se compromete con el cuidado del medio ambiente mediante el uso de un papel 100% ecológico.

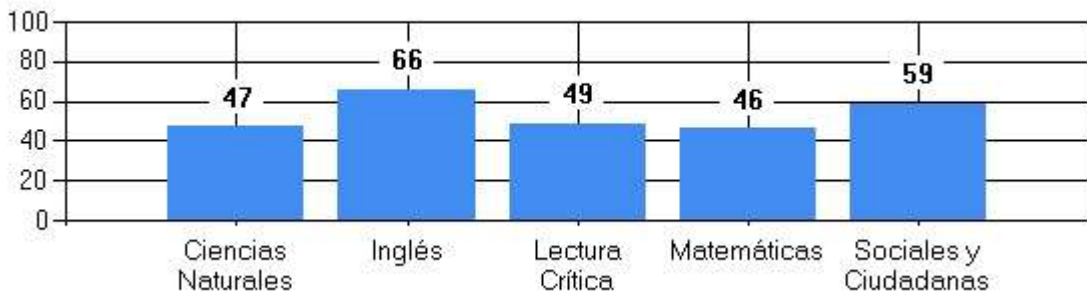


<b>REPORTE INDIVIDUAL RESULTADOS PREPÁRATE SEGUIMIENTO 11° - A2 (244)</b>			
<b>Puntaje Total</b>	257 de 500	<b>Posición Curso</b>	12 de 23
<b>Porcentaje</b>	51,40 %	<b>Desempeño</b>	Satisfactorio

<b>Estudiante</b>	SALAZAR FORERO JUAN RAFAEL			<b>Documento</b>	105641446
<b>Colegio</b>	INSTITUCIÓN EDUCATIVA TÉCNICO NACIONALIZADO DE PAUNA			<b>Sede</b>	ÚNICA
<b>Grado</b>	11°	<b>Curso</b>	1102	<b>Jornada</b>	MAÑANA

ÁREA	De 100 puntos posibles, su puntaje es	DESEMPEÑO	POSICIÓN POR ÁREA
Ciencias Naturales	47	Mínimo	13 de 23
Inglés	66	A2	1 de 23
Lectura Crítica	49	Mínimo	13 de 23
Matemáticas	46	Mínimo	16 de 23
Sociales y Ciudadanas	59	Satisfactorio	6 de 23

### Resultados por Áreas



Didáctica y Matemáticas se compromete con el cuidado del medio ambiente mediante el uso de un papel 100% ecológico.

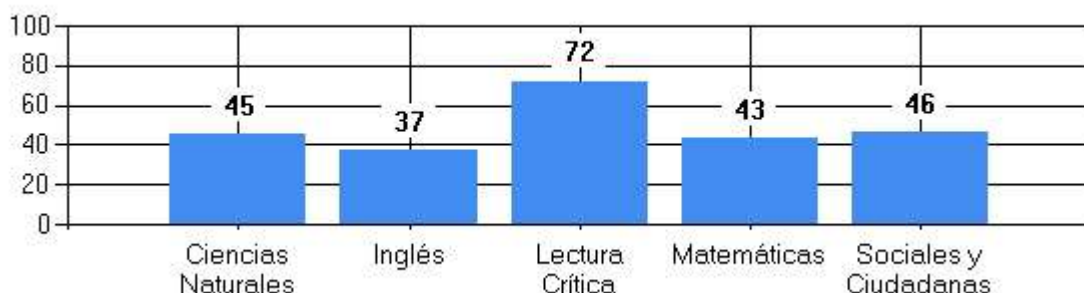


<b>REPORTE INDIVIDUAL RESULTADOS PREPÁRATE SEGUIMIENTO 11° - A2 (244)</b>			
<b>Puntaje Total</b>	252 de 500	<b>Posición Curso</b>	13 de 23
<b>Porcentaje</b>	50,40 %	<b>Desempeño</b>	Satisfactorio

<b>Estudiante</b>	GUALTEROS PULIDO SHARITH DAYANY			<b>Documento</b>	1056411563
<b>Colegio</b>	INSTITUCIÓN EDUCATIVA TÉCNICO NACIONALIZADO DE PAUNA			<b>Sede</b>	ÚNICA
<b>Grado</b>	11°	<b>Curso</b>	1102	<b>Jornada</b>	MAÑANA

ÁREA	De 100 puntos posibles, su puntaje es	DESEMPEÑO	POSICIÓN POR ÁREA
Ciencias Naturales	45	Mínimo	15 de 23
Inglés	37	A-	23 de 23
Lectura Crítica	72	Avanzado	1 de 23
Matemáticas	43	Mínimo	18 de 23
Sociales y Ciudadanas	46	Mínimo	16 de 23

### Resultados por Áreas



Didáctica y Matemáticas se compromete con el cuidado del medio ambiente mediante el uso de un papel 100% ecológico.

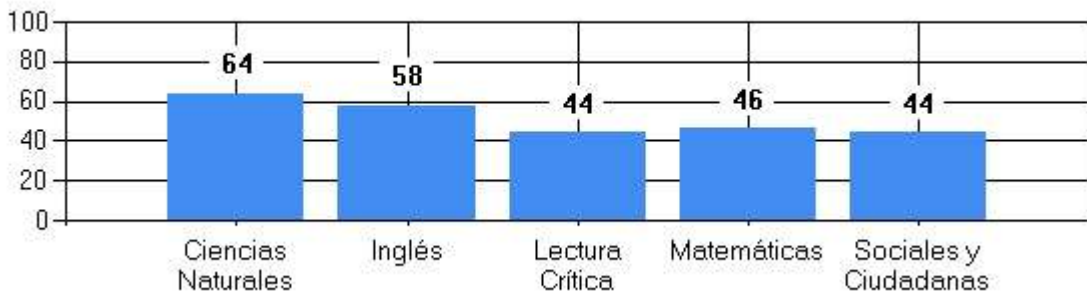


<b>REPORTE INDIVIDUAL RESULTADOS PREPÁRATE SEGUIMIENTO 11° - A2</b> <b>(244)</b>			
<b>Puntaje Total</b>	251 de 500	<b>Posición Curso</b>	14 de 23
<b>Porcentaje</b>	50,20 %	<b>Desempeño</b>	Satisfactorio

<b>Estudiante</b>	NOMESQUE CANDELA KEVIN JHOAN		<b>Documento</b>	1031808631	
<b>Colegio</b>	INSTITUCIÓN EDUCATIVA TÉCNICO NACIONALIZADO DE PAUNA		<b>Sede</b>	ÚNICA	
<b>Grado</b>	11°	<b>Curso</b>	1102	<b>Jornada</b>	MAÑANA

ÁREA	De 100 puntos posibles, su puntaje es	DESEMPEÑO	POSICIÓN POR AREA
Ciencias Naturales	64	Satisfactorio	1 de 23
Inglés	58	A2	7 de 23
Lectura Crítica	44	Mínimo	17 de 23
Matemáticas	46	Mínimo	13 de 23
Sociales y Ciudadanas	44	Mínimo	18 de 23

### Resultados por Áreas



Didáctica y Matemáticas se compromete con el cuidado del medio ambiente mediante el uso de un papel 100% ecológico.

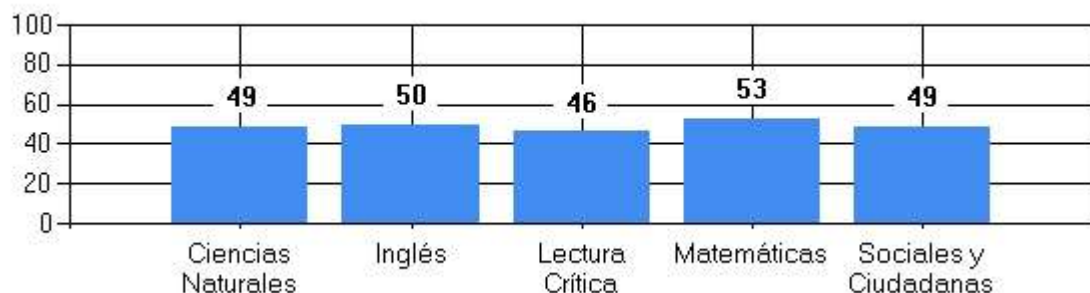


<b>REPORTE INDIVIDUAL RESULTADOS PREPÁRATE SEGUIMIENTO 11° - A2</b> <b>(244)</b>			
<b>Puntaje Total</b>	247 de 500	<b>Posición Curso</b>	15 de 23
<b>Porcentaje</b>	49,40 %	<b>Desempeño</b>	Mínimo

<b>Estudiante</b>	LOPEZ SANTIBAÑEZ MICHEL ANDREA		<b>Documento</b>	1120867523	
<b>Colegio</b>	INSTITUCIÓN EDUCATIVA TÉCNICO NACIONALIZADO DE PAUNA		<b>Sede</b>	ÚNICA	
<b>Grado</b>	11°	<b>Curso</b>	1102	<b>Jornada</b>	MAÑANA

ÁREA	De 100 puntos posibles, su puntaje es	DESEMPEÑO	POSICIÓN POR AREA
Ciencias Naturales	49	Mínimo	12 de 23
Inglés	50	A1	14 de 23
Lectura Crítica	46	Mínimo	16 de 23
Matemáticas	53	Satisfactorio	10 de 23
Sociales y Ciudadanas	49	Mínimo	13 de 23

### Resultados por Áreas



Didáctica y Matemáticas se compromete con el cuidado del medio ambiente mediante el uso de un papel 100% ecológico.

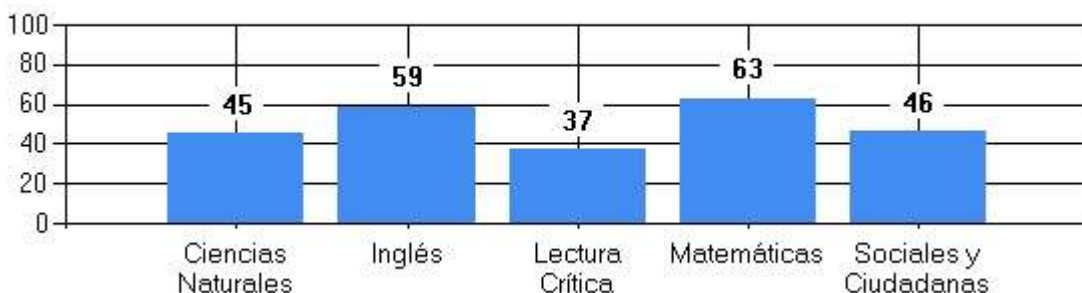


<b>REPORTE INDIVIDUAL RESULTADOS PREPÁRATE SEGUIMIENTO 11° - A2</b> <b>(244)</b>			
<b>Puntaje Total</b>	243 de 500	<b>Posición Curso</b>	16 de 23
<b>Porcentaje</b>	48,60 %	<b>Desempeño</b>	Mínimo

<b>Estudiante</b>	OSORIO PAZ OSCAR JULIAN			<b>Documento</b>	1073236048
<b>Colegio</b>	INSTITUCIÓN EDUCATIVA TÉCNICO NACIONALIZADO DE PAUNA			<b>Sede</b>	ÚNICA
<b>Grado</b>	11°	<b>Curso</b>	1102	<b>Jornada</b>	MAÑANA

ÁREA	De 100 puntos posibles, su puntaje es	DESEMPEÑO	POSICIÓN POR ÁREA
Ciencias Naturales	45	Mínimo	17 de 23
Inglés	59	A2	6 de 23
Lectura Crítica	37	Mínimo	23 de 23
Matemáticas	63	Satisfactorio	3 de 23
Sociales y Ciudadanas	46	Mínimo	17 de 23

### Resultados por Áreas



Didáctica y Matemáticas se compromete con el cuidado del medio ambiente mediante el uso de un papel 100% ecológico.

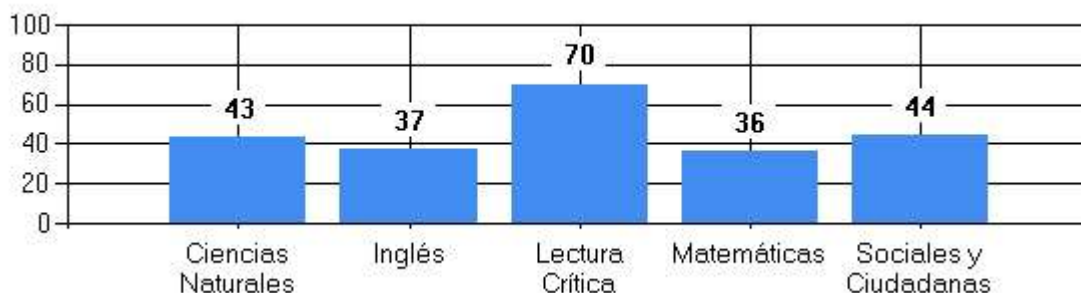


<b>REPORTE INDIVIDUAL RESULTADOS PREPÁRATE SEGUIMIENTO 11° - A2</b> <b>(244)</b>			
<b>Puntaje Total</b>	237 de 500	<b>Posición Curso</b>	17 de 23
<b>Porcentaje</b>	47,40 %	<b>Desempeño</b>	Mínimo

<b>Estudiante</b>	GARCIA BENITEZ JAHIR STIWEN			<b>Documento</b>	1056411357
<b>Colegio</b>	INSTITUCIÓN EDUCATIVA TÉCNICO NACIONALIZADO DE PAUNA			<b>Sede</b>	ÚNICA
<b>Grado</b>	11°	<b>Curso</b>	1102	<b>Jornada</b>	MAÑANA

ÁREA	De 100 puntos posibles, su puntaje es	DESEMPEÑO	POSICIÓN POR ÁREA
Ciencias Naturales	43	Mínimo	19 de 23
Inglés	37	A-	21 de 23
Lectura Crítica	70	Avanzado	2 de 23
Matemáticas	36	Mínimo	22 de 23
Sociales y Ciudadanas	44	Mínimo	19 de 23

### Resultados por Áreas



Didáctica y Matemáticas se compromete con el cuidado del medio ambiente mediante el uso de un papel 100% ecológico.

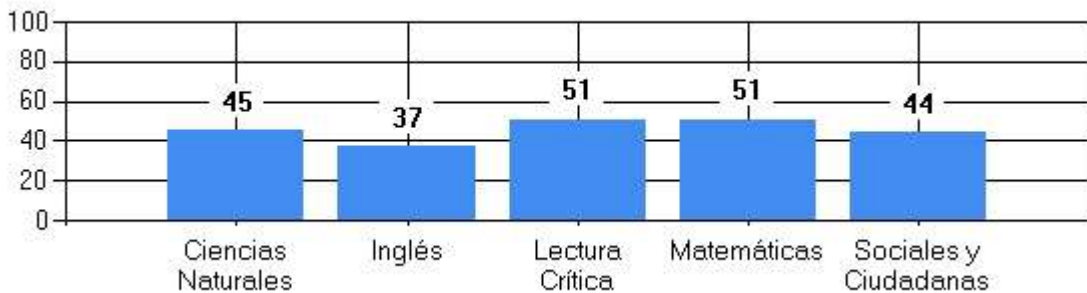


<b>REPORTE INDIVIDUAL RESULTADOS PREPÁRATE SEGUIMIENTO 11° - A2</b> <b>(244)</b>			
<b>Puntaje Total</b>	235 de 500	<b>Posición Curso</b>	18 de 23
<b>Porcentaje</b>	47,00 %	<b>Desempeño</b>	Mínimo

<b>Estudiante</b>	GUZMAN BUITRAGO JULIAN DAVID			<b>Documento</b>	1056411486
<b>Colegio</b>	INSTITUCIÓN EDUCATIVA TÉCNICO NACIONALIZADO DE PAUNA			<b>Sede</b>	ÚNICA
<b>Grado</b>	11°	<b>Curso</b>	1102	<b>Jornada</b>	MAÑANA

ÁREA	De 100 puntos posibles, su puntaje es	DESEMPEÑO	POSICIÓN POR ÁREA
Ciencias Naturales	45	Mínimo	14 de 23
Inglés	37	A-	22 de 23
Lectura Crítica	51	Satisfactorio	10 de 23
Matemáticas	51	Satisfactorio	12 de 23
Sociales y Ciudadanas	44	Mínimo	20 de 23

### Resultados por Áreas



Didáctica y Matemáticas se compromete con el cuidado del medio ambiente mediante el uso de un papel 100% ecológico.

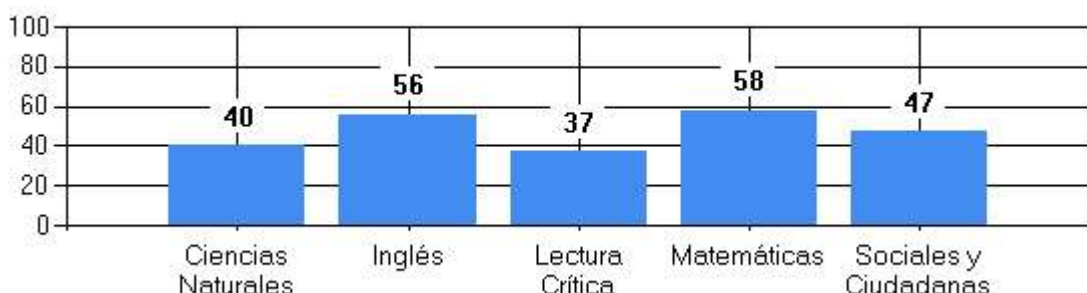


<b>REPORTE INDIVIDUAL RESULTADOS PREPÁRATE SEGUIMIENTO 11° - A2</b> <b>(244)</b>			
<b>Puntaje Total</b>	232 de 500	<b>Posición Curso</b>	19 de 23
<b>Porcentaje</b>	46,40 %	<b>Desempeño</b>	Mínimo

<b>Estudiante</b>	PINILLA GARCIA YEFREY			<b>Documento</b>	105641110
<b>Colegio</b>	INSTITUCIÓN EDUCATIVA TÉCNICO NACIONALIZADO DE PAUNA			<b>Sede</b>	ÚNICA
<b>Grado</b>	11°	<b>Curso</b>	1102	<b>Jornada</b>	MAÑANA

ÁREA	De 100 puntos posibles, su puntaje es	DESEMPEÑO	POSICIÓN POR ÁREA
Ciencias Naturales	40	Insuficiente	20 de 23
Inglés	56	A1	9 de 23
Lectura Crítica	37	Mínimo	21 de 23
Matemáticas	58	Satisfactorio	5 de 23
Sociales y Ciudadanas	47	Mínimo	15 de 23

### Resultados por Áreas



Didáctica y Matemáticas se compromete con el cuidado del medio ambiente mediante el uso de un papel 100% ecológico.

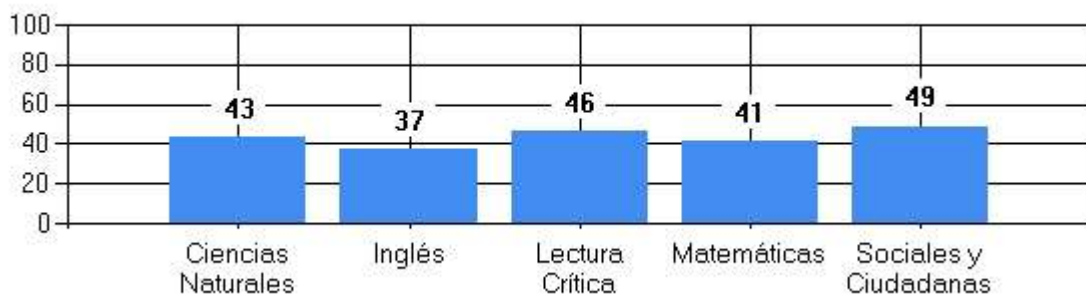


<b>REPORTE INDIVIDUAL RESULTADOS PREPÁRATE SEGUIMIENTO 11° - A2</b> <b>(244)</b>			
<b>Puntaje Total</b>	221 de 500	<b>Posición Curso</b>	20 de 23
<b>Porcentaje</b>	44,20 %	<b>Desempeño</b>	Mínimo

<b>Estudiante</b>	DIAZ RINCON PEDRO SIMON			<b>Documento</b>	1056411268
<b>Colegio</b>	INSTITUCIÓN EDUCATIVA TÉCNICO NACIONALIZADO DE PAUNA			<b>Sede</b>	ÚNICA
<b>Grado</b>	11°	<b>Curso</b>	1102	<b>Jornada</b>	MAÑANA

ÁREA	De 100 puntos posibles, su puntaje es	DESEMPEÑO	POSICIÓN POR ÁREA
Ciencias Naturales	43	Mínimo	18 de 23
Inglés	37	A-	19 de 23
Lectura Crítica	46	Mínimo	14 de 23
Matemáticas	41	Mínimo	19 de 23
Sociales y Ciudadanas	49	Mínimo	11 de 23

### Resultados por Áreas



Didáctica y Matemáticas se compromete con el cuidado del medio ambiente mediante el uso de un papel 100% ecológico.

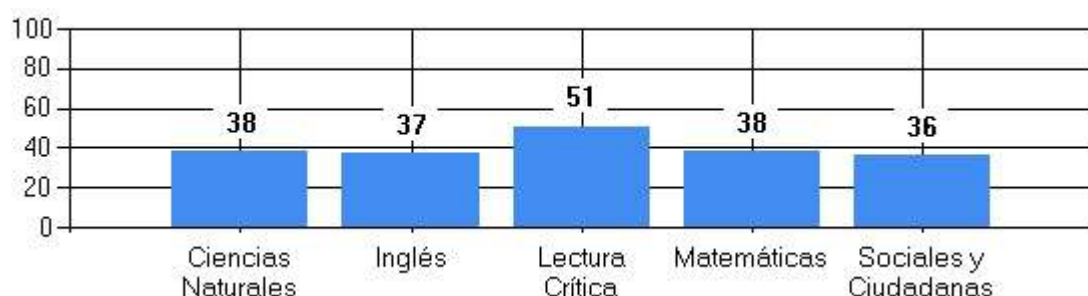


<b>REPORTE INDIVIDUAL RESULTADOS PREPÁRATE SEGUIMIENTO 11° - A2</b> <b>(244)</b>			
<b>Puntaje Total</b>	202 de 500	<b>Posición Curso</b>	21 de 23
<b>Porcentaje</b>	40,40 %	<b>Desempeño</b>	Mínimo

<b>Estudiante</b>	CARVAJAL PARRA ANDRES DAVID			<b>Documento</b>	1056411219
<b>Colegio</b>	INSTITUCIÓN EDUCATIVA TÉCNICO NACIONALIZADO DE PAUNA			<b>Sede</b>	ÚNICA
<b>Grado</b>	11°	<b>Curso</b>	1102	<b>Jornada</b>	MAÑANA

ÁREA	De 100 puntos posibles, su puntaje es	DESEMPEÑO	POSICIÓN POR ÁREA
Ciencias Naturales	38	Insuficiente	21 de 23
Inglés	37	A-	18 de 23
Lectura Crítica	51	Satisfactorio	8 de 23
Matemáticas	38	Mínimo	20 de 23
Sociales y Ciudadanas	36	Insuficiente	21 de 23

### Resultados por Áreas



Didáctica y Matemáticas se compromete con el cuidado del medio ambiente mediante el uso de un papel 100% ecológico.

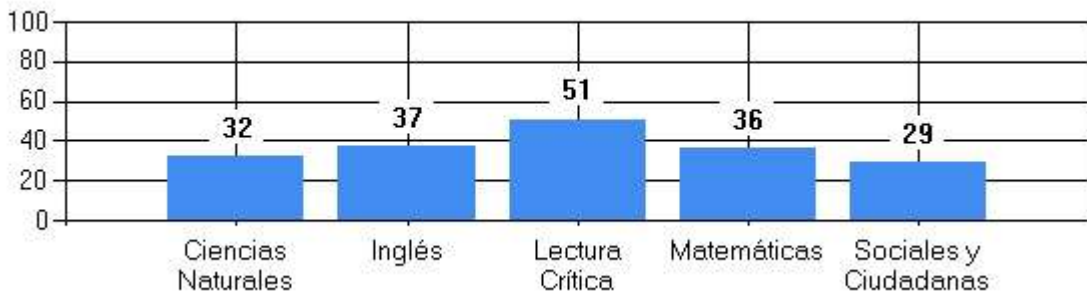


<b>REPORTE INDIVIDUAL RESULTADOS PREPÁRATE SEGUIMIENTO 11° - A2 (244)</b>			
<b>Puntaje Total</b>	185 de 500	<b>Posición Curso</b>	22 de 23
<b>Porcentaje</b>	37,00 %	<b>Desempeño</b>	Mínimo

<b>Estudiante</b>	ORTIZ BENITEZ LEIDY TATIANA			<b>Documento</b>	1024506546
<b>Colegio</b>	INSTITUCIÓN EDUCATIVA TÉCNICO NACIONALIZADO DE PAUNA			<b>Sede</b>	ÚNICA
<b>Grado</b>	11°	<b>Curso</b>	1102	<b>Jornada</b>	MAÑANA

ÁREA	De 100 puntos posibles, su puntaje es	DESEMPEÑO	POSICIÓN POR ÁREA
Ciencias Naturales	32	Insuficiente	22 de 23
Inglés	37	A-	17 de 23
Lectura Crítica	51	Satisfactorio	7 de 23
Matemáticas	36	Mínimo	21 de 23
Sociales y Ciudadanas	29	Insuficiente	22 de 23

### Resultados por Áreas



Didáctica y Matemáticas se compromete con el cuidado del medio ambiente mediante el uso de un papel 100% ecológico.

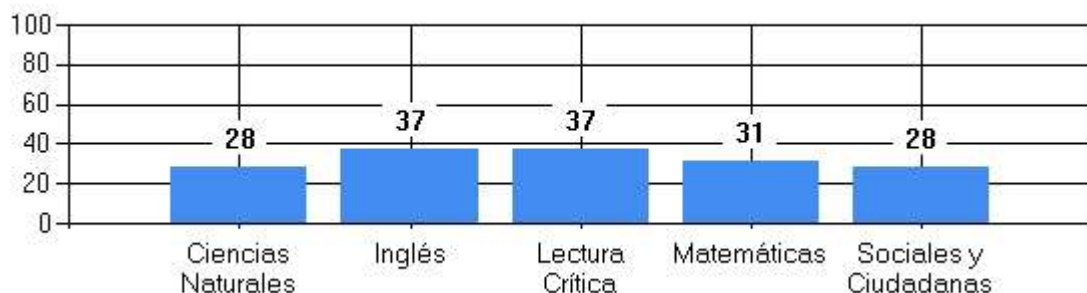


<b>REPORTE INDIVIDUAL RESULTADOS PREPÁRATE SEGUIMIENTO 11° - A2 (244)</b>			
<b>Puntaje Total</b>	157 de 500	<b>Posición Curso</b>	23 de 23
<b>Porcentaje</b>	31,40 %	<b>Desempeño</b>	Insuficiente

<b>Estudiante</b>	CHAPARRO RAMOS BRIYID SARAY			<b>Documento</b>	1056411308
<b>Colegio</b>	INSTITUCIÓN EDUCATIVA TÉCNICO NACIONALIZADO DE PAUNA			<b>Sede</b>	ÚNICA
<b>Grado</b>	11°	<b>Curso</b>	1102	<b>Jornada</b>	MAÑANA

ÁREA	De 100 puntos posibles, su puntaje es	DESEMPEÑO	POSICIÓN POR ÁREA
Ciencias Naturales	28	Insuficiente	23 de 23
Inglés	37	A-	20 de 23
Lectura Crítica	37	Mínimo	22 de 23
Matemáticas	31	Insuficiente	23 de 23
Sociales y Ciudadanas	28	Insuficiente	23 de 23

### Resultados por Áreas



Didáctica y Matemáticas se compromete con el cuidado del medio ambiente mediante el uso de un papel 100% ecológico.



Documento	Puestos Sociales y Ciudadanas Curso 1102	Puesto	Puntaje Sobre 100
	Nombre		
1056411398	RIAÑO LEON YEIMY ISABELA	1	67
1056411379	SIERRA GARCIA JONATAN ESTIVEN	2	64
1056411346	PINILLA PINEDA RONALD ALEXIS	3	62
1056411415	CAÑON BERNAL MARCELA	4	60
1056411470	LEGUIZAMON OLMOS KAREN BRIYIT	5	60
105641446	SALAZAR FORERO JUAN RAFAEL	6	59
1056411405	MONROY CARO YORLI SIRLEY	7	55
1056411507	SUAREZ MURCIA RONALD MARTIN	8	55
1056412701	CELIS PAEZ KAREN SOFIA	9	55
1161213229	RUSSI CORTES DIEGO ALEJANDRO	10	55
1056411268	DIAZ RINCON PEDRO SIMON	11	49
1056411287	SANCHEZ CAÑON DIEGO ALEJANDRO	12	49
1120867523	LOPEZ SANTIBAÑEZ MICHEL ANDREA	13	49
1053336514	MONROY GUEVARA VALERY XIMENA	14	47
105641110	PINILLA GARCIA YEFREY	15	47
1056411563	GUALTEROS PULIDO SHARITH DAYANY	16	46
1073236048	OSORIO PAZ OSCAR JULIAN	17	46
1031808631	NOMESQUE CANDELA KEVIN JHOAN	18	44
1056411357	GARCIA BENITEZ JAHIR STIWEN	19	44
1056411486	GUZMAN BUITRAGO JULIAN DAVID	20	44
1056411219	CARVAJAL PARRA ANDRES DAVID	21	36
1024506546	ORTIZ BENITEZ LEIDY TATIANA	22	29
1056411308	CHAPARRO RAMOS BRIYID SARAY	23	28



**REPORTE GENERAL  
CURSO  
RESULTADOS  
PRUEBA SABER  
PREPÁRATE  
DIAGNOSTICO  
11° - A2 (244)  
INSTITUCIÓN  
EDUCATIVA  
TÉCNICA  
AGROPECUARIA DE  
DESARROLLO**



Prueba: **PREPÁRATE SEGUIMIENTO 11º - A2 (244)**  
Colegio: **INSTITUCIÓN EDUCATIVA TÉCNICA AGROPECUARIA DE DESARROLLO**  
Sede: **ÚNICA** Jornada: **ÚNICA**  
Grado: **11º** Curso: **1101**

Documento	Puestos Ciencias Naturales Curso 1101		Puesto	Puntaje Sobre 100
	Nombre			
1053334798	PINILLA RITIVA DAVID ARTURO		1	62
1056411306	CANDELA GUALTEROS MIGUEL ANGEL		2	59
1056411349	BALLEN LEON ORLEDY LEEDERSON		3	56
1016954131	RUIZ GARCIA DULCE MARIANA		4	49
1024494697	POVEDA RONCANCIA DANNA VALENTINA		5	40
1056411439	CRUZ ROZO LUIS SANTIAGO		6	34

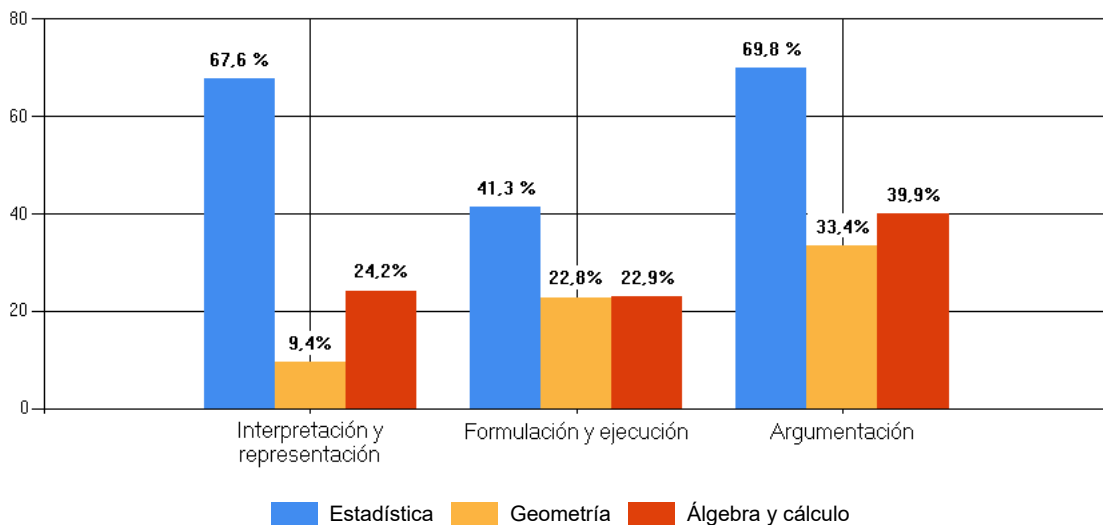


Prueba: **PREPÁRATE SEGUIMIENTO 11º - A2 (244)**  
Colegio: **INSTITUCIÓN EDUCATIVA TÉCNICA AGROPECUARIA DE DESARROLLO**  
Sede: **ÚNICA** Jornada: **ÚNICA**  
Grado: **11º** Curso: **1101**

Puestos General Curso 1101				
Documento	Nombre	Puesto	Puntaje	Porcentaje
1056411306	CANDELA GUALTEROS MIGUEL ANGEL	1	305	61 %
1053334798	PINILLA RITIVA DAVID ARTURO	2	304	61 %
1056411349	BALLEN LEON ORLEDY LEEDERSON	3	263	53 %
1016954131	RUIZ GARCIA DULCE MARIANA	4	224	45 %
1024494697	POVEDA RONCANCIA DANNA VALENTINA	5	217	43 %
1056411439	CRUZ ROZO LUIS SANTIAGO	6	186	37 %

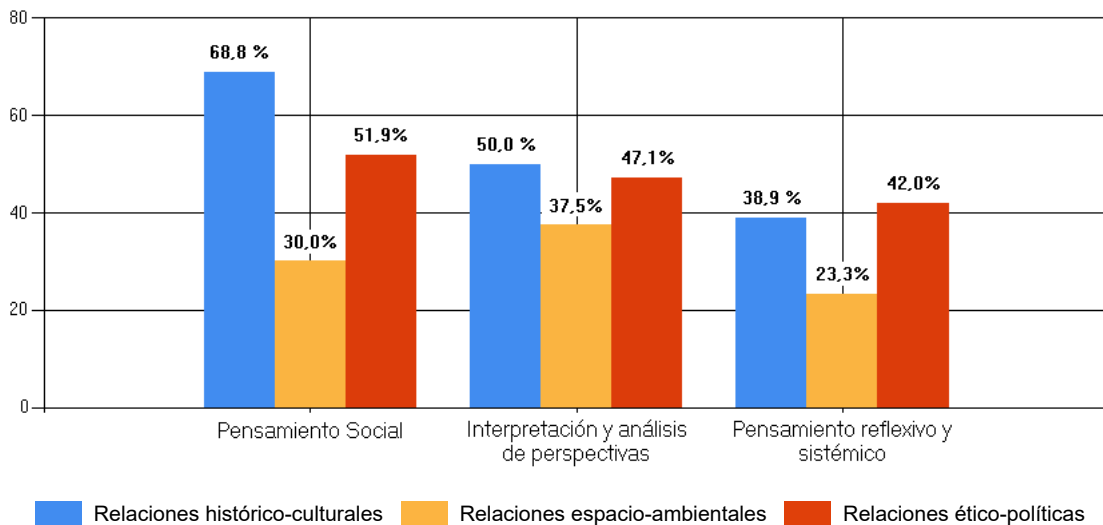
### Matemáticas

COMPETENCIA	COMPONENTE											
	Estadística				Geometría				Álgebra y cálculo			
	Puntos Obtenidos		%		Puntos Obtenidos		%		Puntos Obtenidos		%	
Interpretación y representación	12,2	de	18	67,6 %	1,5	de	16	9,4 %	7,5	de	31	24,2 %
Formulación y ejecución	10,3	de	25	41,3 %	4,3	de	19	22,8 %	8,0	de	35	22,9 %
Argumentación	11,2	de	16	69,8 %	3,7	de	11	33,4 %	9,2	de	23	39,9 %
<b>TOTAL</b>	<b>67,84 de 194 Puntos - Desempeño Insuficiente</b>											



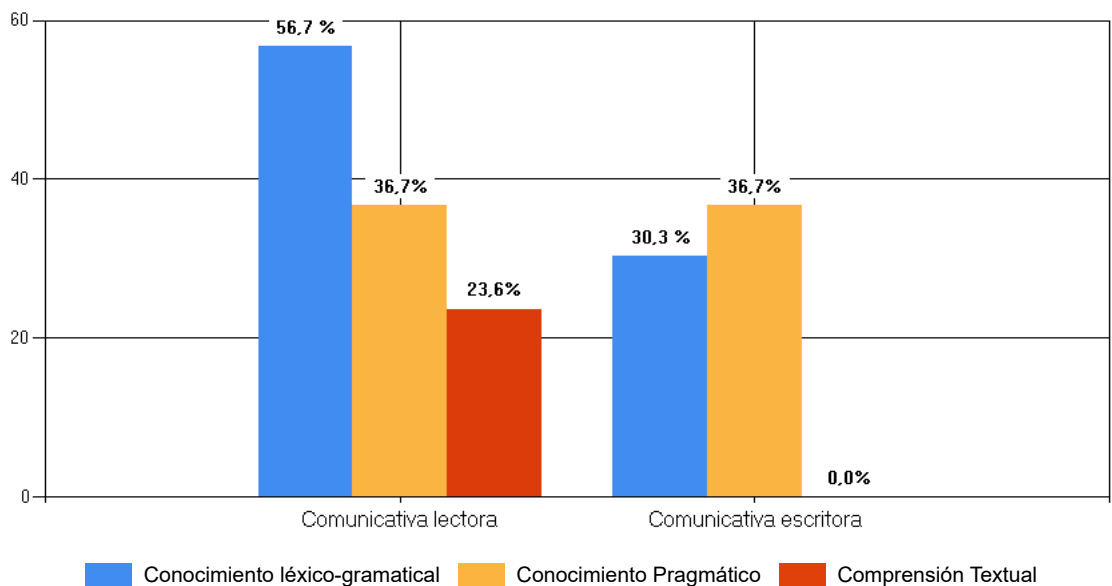
### Sociales y Ciudadanas

COMPETENCIA	COMPONENTE											
	Relaciones histórico-culturales				Relaciones espacio-ambientales				Relaciones ético-políticas			
	Puntos Obtenidos		%		Puntos Obtenidos		%		Puntos Obtenidos		%	
Pensamiento Social	15,8	de	23	68,8 %	4,5	de	15	30,0 %	13,5	de	26	51,9 %
Interpretación y análisis de perspectivas	9,5	de	19	50,0 %	9,0	de	24	37,5 %	13,7	de	29	47,1 %
Pensamiento reflexivo y sistémico	8,2	de	21	38,9 %	3,5	de	15	23,3 %	8,8	de	21	42,0 %
<b>TOTAL</b>	<b>86,50 de 193 Puntos - Desempeño Mínimo</b>											



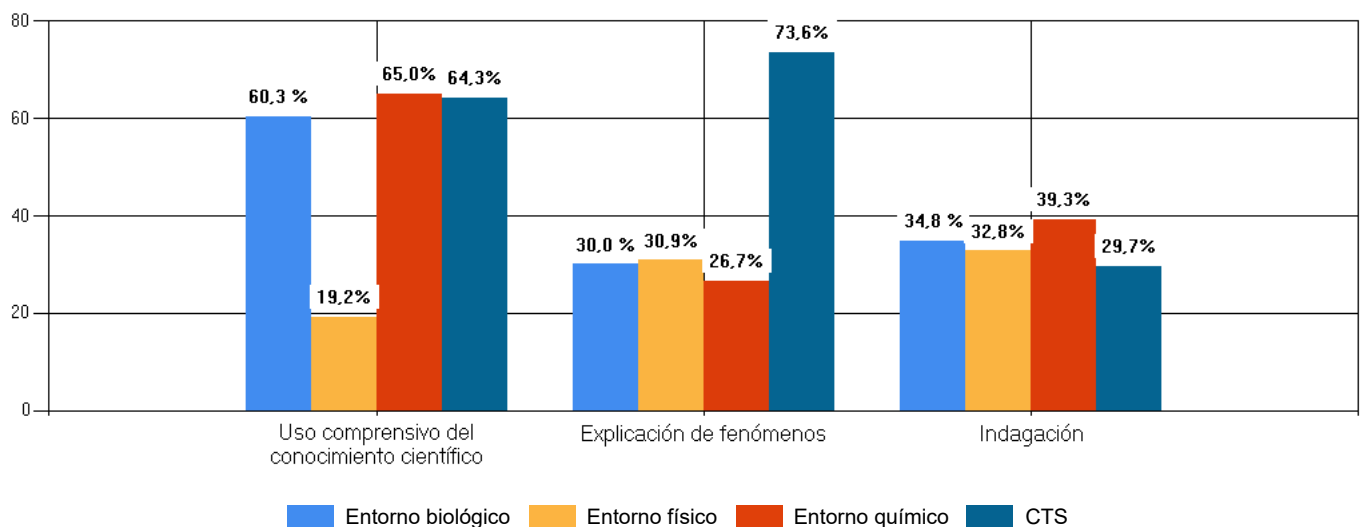
## Inglés

COMPETENCIA	COMPONENTE											
	Conocimiento léxico-gramatical				Conocimiento Pragmático				Comprensión Textual			
	Puntos Obtenidos		%		Puntos Obtenidos		%		Puntos Obtenidos		%	
Comunicativa lectora	8,5	de	15	56,7 %	5,5	de	15	36,7 %	12,5	de	53	23,6 %
Comunicativa escritora	24,8	de	82	30,3 %	5,5	de	15	36,7 %	0,0	de	0	0,0 %
<b>TOTAL</b>	<b>56,83 de 180 Puntos - Desempeño A-</b>											



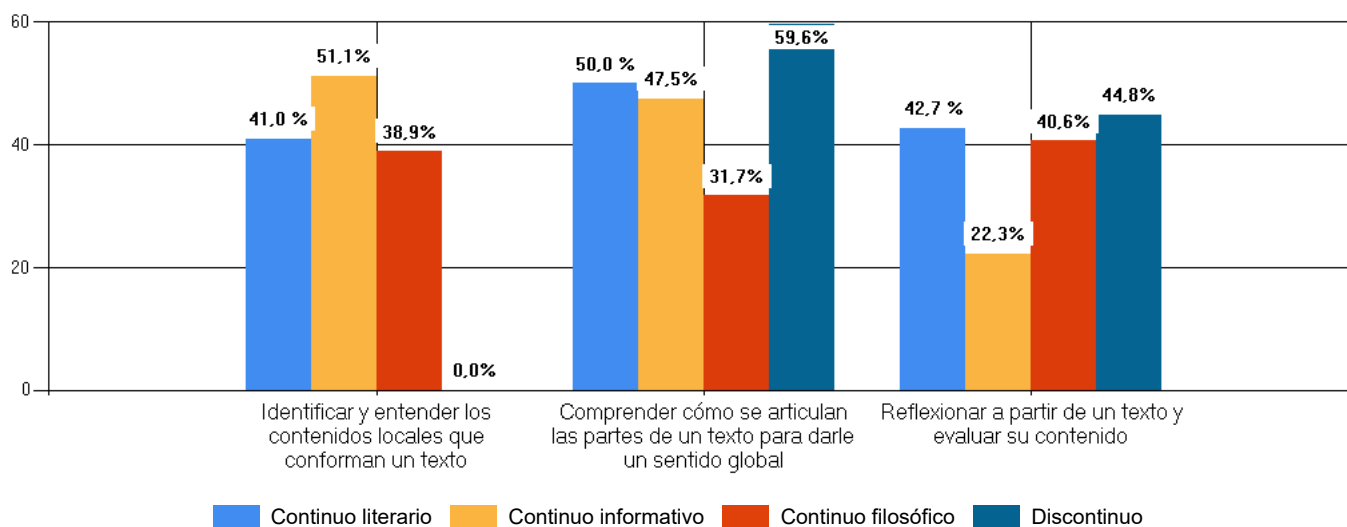
## Ciencias Naturales

COMPETENCIA	COMPONENTE															
	Entorno biológico				Entorno físico				Entorno químico				CTS			
	Puntos Obtenidos		%		Puntos Obtenidos		%		Puntos Obtenidos		%		Puntos Obtenidos		%	
Uso comprensivo del conocimiento científico	12,7	de	21	60,3 %	3,8	de	20	19,2 %	13,0	de	20	65,0 %	4,5	de	7	64,3 %
Explicación de fenómenos	6,0	de	20	30,0 %	6,2	de	20	30,9 %	4,0	de	15	26,7 %	8,8	de	12	73,6 %
Indagación	12,2	de	35	34,8 %	9,2	de	28	32,8 %	11,0	de	28	39,3 %	2,7	de	9	29,7 %
<b>TOTAL</b>	<b>94,01 de 235 Puntos - Desempeño Insuficiente</b>															



## Lectura Crítica

COMPETENCIA	COMPONENTE															
	Continuo literario				Continuo informativo				Continuo filosófico				Discontinuo			
	Puntos		%	Puntos		%	Puntos		%	Puntos		%	Puntos		%	
	Obtenidos			Obtenidos			Obtenidos			Obtenidos						
Identificar y entender los contenidos locales que conforman un texto	5,3	de	13	41,0 %	7,7	de	15	51,1 %	4,7	de	12	38,9 %	0,0	de	3	0,0 %
Comprender cómo se articulan las partes de un texto para darle un sentido global	7,0	de	14	50,0 %	9,5	de	20	47,5 %	6,3	de	20	31,7 %	4,2	de	7	59,6 %
Reflexionar a partir de un texto y evaluar su contenido	6,8	de	16	42,7 %	2,7	de	12	22,3 %	6,5	de	16	40,6 %	5,8	de	13	44,8 %
<b>TOTAL</b>	<b>66,50 de 161 Puntos - Desempeño Mínimo</b>															

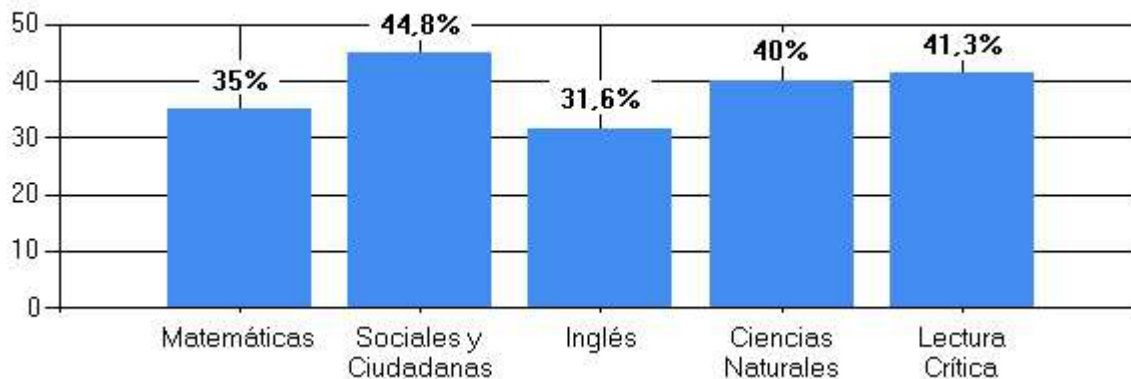


**REPORTE GENERAL CURSO RESULTADOS PRUEBA SABER  
PREPÁRATE SEGUIMIENTO 11° - A2 (244)**

<b>Colegio</b>	INSTITUCIÓN EDUCATIVA TÉCNICA AGROPECUARIA DE DESARROLLO			<b>Sede</b>	ÚNICA
<b>Grado</b>	11°	<b>Curso</b>	1101	<b>Jornada</b>	ÚNICA

ÁREA	PUNTOS		PORCENTAJE	DESEMPEÑO
	OBTENIDOS	TOTAL		
Matemáticas	67,84	194	35,0 %	Insuficiente
Sociales y Ciudadanas	86,50	193	44,8 %	Mínimo
Inglés	56,83	180	31,6 %	A-
Ciencias Naturales	94,01	235	40,0 %	Insuficiente
Lectura Crítica	66,50	161	41,3 %	Mínimo

**Resultados por Áreas**



Documento	Puestos Inglés Curso 1101		Puesto	Puntaje Sobre 100
	Nombre			
1053334798	PINILLA RITIVA DAVID ARTURO		1	65
1056411306	CANDELA GUALTEROS MIGUEL ANGEL		2	60
1056411349	BALLEN LEON ORLEDY LEEDERSON		3	48
1016954131	RUIZ GARCIA DULCE MARIANA		4	45
1056411439	CRUZ ROZO LUIS SANTIAGO		5	45
1024494697	POVEDA RONCANCIA DANNA VALENTINA		6	35

**Prueba:** PREPÁRATE SEGUIMIENTO 11° - A2 (244)  
**Colegio:** INSTITUCIÓN EDUCATIVA TÉCNICA AGROPECUARIA DE DESARROLLO  
**Sede:** ÚNICA **Jornada:** ÚNICA  
**Grado:** 11° **Curso:** 1101

Documento	Puestos Lectura Crítica Curso 1101	Puesto	Puntaje Sobre 100
	Nombre		
1056411306	CANDELA GUALTEROS MIGUEL ANGEL	1	62
1053334798	PINILLA RITIVA DAVID ARTURO	2	58
1024494697	POVEDA RONCANCIA DANNA VALENTINA	3	54
1056411349	BALLEN LEON ORLEDY LEEDERSON	4	51
1016954131	RUIZ GARCIA DULCE MARIANA	5	43
1056411439	CRUZ ROZO LUIS SANTIAGO	6	32

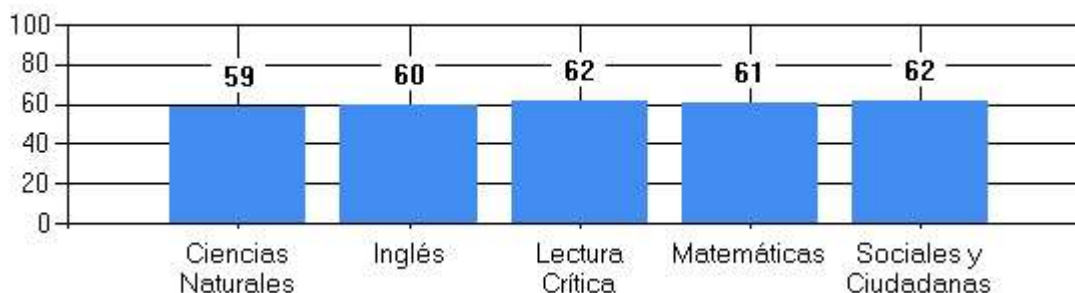
### REPORTE INDIVIDUAL RESULTADOS PREPÁRATE SEGUIMIENTO 11° - A2 (244)

<b>Puntaje Total</b>	305 de 500	<b>Posición Curso</b>	1 de 6
<b>Porcentaje</b>	61,00 %	<b>Desempeño</b>	Satisfactorio

<b>Estudiante</b>	CANDELA GUALTEROS MIGUEL ANGEL			<b>Documento</b>	1056411306
<b>Colegio</b>	INSTITUCIÓN EDUCATIVA TÉCNICA AGROPECUARIA DE DESARROLLO			<b>Sede</b>	ÚNICA
<b>Grado</b>	11°	<b>Curso</b>	1101	<b>Jornada</b>	ÚNICA

ÁREA	De 100 puntos posibles, su puntaje es	DESEMPEÑO	POSICIÓN POR ÁREA
Ciencias Naturales	59	Satisfactorio	2 de 6
Inglés	60	A2	2 de 6
Lectura Crítica	62	Satisfactorio	1 de 6
Matemáticas	61	Satisfactorio	2 de 6
Sociales y Ciudadanas	62	Satisfactorio	1 de 6

### Resultados por Áreas



Escanea el QR para ver tus resultados por área

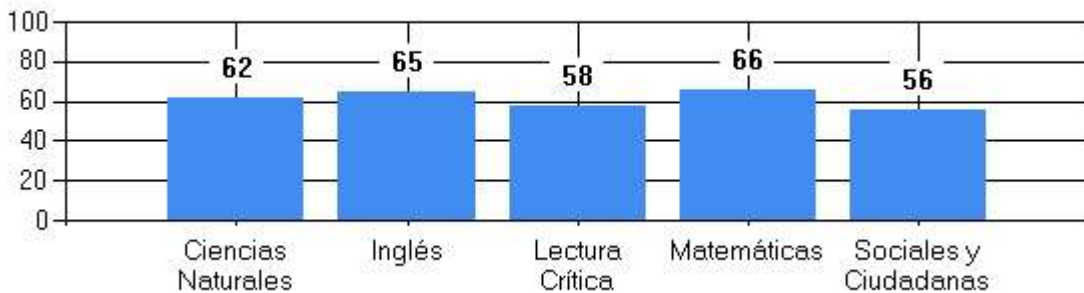


<b>REPORTE INDIVIDUAL RESULTADOS PREPÁRATE SEGUIMIENTO 11° - A2 (244)</b>			
<b>Puntaje Total</b>	304 de 500	<b>Posición Curso</b>	2 de 6
<b>Porcentaje</b>	60,80 %	<b>Desempeño</b>	Satisfactorio

<b>Estudiante</b>	PINILLA RITIVA DAVID ARTURO			<b>Documento</b>	1053334798
<b>Colegio</b>	INSTITUCIÓN EDUCATIVA TÉCNICA AGROPECUARIA DE DESARROLLO			<b>Sede</b>	ÚNICA
<b>Grado</b>	11°	<b>Curso</b>	1101	<b>Jornada</b>	ÚNICA

ÁREA	De 100 puntos posibles, su puntaje es	DESEMPEÑO	POSICIÓN POR ÁREA
Ciencias Naturales	62	Satisfactorio	1 de 6
Inglés	65	A2	1 de 6
Lectura Crítica	58	Satisfactorio	2 de 6
Matemáticas	66	Satisfactorio	1 de 6
Sociales y Ciudadanas	56	Satisfactorio	3 de 6

### Resultados por Áreas



Escanea el QR para ver tus resultados por área

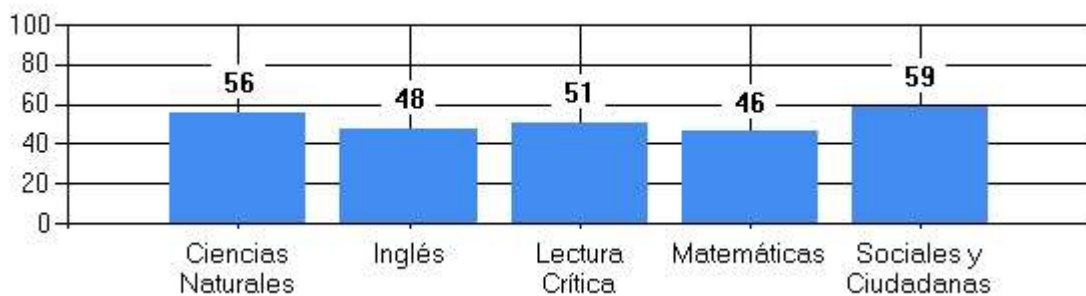


<b>REPORTE INDIVIDUAL RESULTADOS PREPÁRATE SEGUIMIENTO 11° - A2 (244)</b>			
<b>Puntaje Total</b>	263 de 500	<b>Posición Curso</b>	3 de 6
<b>Porcentaje</b>	52,60 %	<b>Desempeño</b>	Satisfactorio

<b>Estudiante</b>	BALLEN LEON ORLEDY LEEDERSON			<b>Documento</b>	1056411349
<b>Colegio</b>	INSTITUCIÓN EDUCATIVA TÉCNICA AGROPECUARIA DE DESARROLLO			<b>Sede</b>	ÚNICA
<b>Grado</b>	11°	<b>Curso</b>	1101	<b>Jornada</b>	ÚNICA

ÁREA	De 100 puntos posibles, su puntaje es	DESEMPEÑO	POSICIÓN POR ÁREA
Ciencias Naturales	56	Satisfactorio	3 de 6
Inglés	48	A1	3 de 6
Lectura Crítica	51	Satisfactorio	4 de 6
Matemáticas	46	Mínimo	3 de 6
Sociales y Ciudadanas	59	Satisfactorio	2 de 6

### Resultados por Áreas



Escanea el QR para ver tus resultados por área

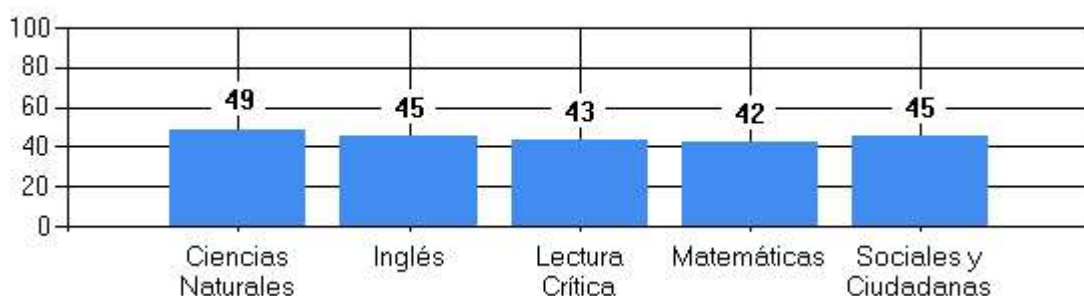


<b>REPORTE INDIVIDUAL RESULTADOS PREPÁRATE SEGUIMIENTO 11° - A2</b> <b>(244)</b>			
<b>Puntaje Total</b>	224 de 500	<b>Posición Curso</b>	4 de 6
<b>Porcentaje</b>	44,80 %	<b>Desempeño</b>	Mínimo

<b>Estudiante</b>	RUIZ GARCIA DULCE MARIANA		<b>Documento</b>	1016954131	
<b>Colegio</b>	INSTITUCIÓN EDUCATIVA TÉCNICA AGROPECUARIA DE DESARROLLO		<b>Sede</b>	ÚNICA	
<b>Grado</b>	11°	<b>Curso</b>	1101	<b>Jornada</b>	ÚNICA

ÁREA	De 100 puntos posibles, su puntaje es	DESEMPEÑO	POSICIÓN POR ÁREA
Ciencias Naturales	49	Mínimo	4 de 6
Inglés	45	A-	4 de 6
Lectura Crítica	43	Mínimo	5 de 6
Matemáticas	42	Mínimo	5 de 6
Sociales y Ciudadanas	45	Mínimo	4 de 6

### Resultados por Áreas



Escanea el QR para ver tus resultados por área

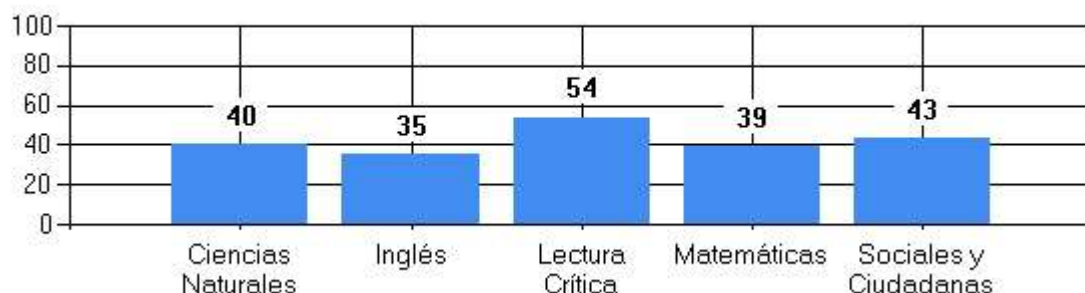


<b>REPORTE INDIVIDUAL RESULTADOS PREPÁRATE SEGUIMIENTO 11° - A2</b> <b>(244)</b>			
<b>Puntaje Total</b>	217 de 500	<b>Posición Curso</b>	5 de 6
<b>Porcentaje</b>	43,40 %	<b>Desempeño</b>	Mínimo

<b>Estudiante</b>	POVEDA RONCANCIA DANNA VALENTINA		<b>Documento</b>	1024494697	
<b>Colegio</b>	INSTITUCIÓN EDUCATIVA TÉCNICA AGROPECUARIA DE DESARROLLO		<b>Sede</b>	ÚNICA	
<b>Grado</b>	11°	<b>Curso</b>	1101	<b>Jornada</b>	ÚNICA

ÁREA	De 100 puntos posibles, su puntaje es	DESEMPEÑO	POSICIÓN POR ÁREA
Ciencias Naturales	40	Insuficiente	5 de 6
Inglés	35	A-	6 de 6
Lectura Crítica	54	Satisfactorio	3 de 6
Matemáticas	39	Mínimo	6 de 6
Sociales y Ciudadanas	43	Mínimo	5 de 6

### Resultados por Áreas



Escanea el QR para ver tus resultados por área



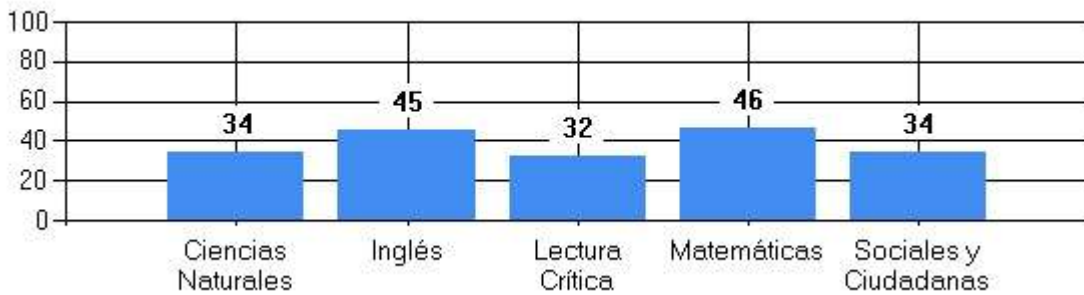
**REPORTE INDIVIDUAL RESULTADOS PREPÁRATE SEGUIMIENTO 11° - A2 (244)**

<b>Puntaje Total</b>	186 de 500	<b>Posición Curso</b>	6 de 6
<b>Porcentaje</b>	37,20 %	<b>Desempeño</b>	Mínimo

<b>Estudiante</b>	CRUZ ROZO LUIS SANTIAGO			<b>Documento</b>	1056411439
<b>Colegio</b>	INSTITUCIÓN EDUCATIVA TÉCNICA AGROPECUARIA DE DESARROLLO			<b>Sede</b>	ÚNICA
<b>Grado</b>	11°	<b>Curso</b>	1101	<b>Jornada</b>	ÚNICA

ÁREA	De 100 puntos posibles, su puntaje es	DESEMPEÑO	POSICIÓN POR ÁREA
Ciencias Naturales	34	Insuficiente	6 de 6
Inglés	45	A-	5 de 6
Lectura Crítica	32	Insuficiente	6 de 6
Matemáticas	46	Mínimo	4 de 6
Sociales y Ciudadanas	34	Insuficiente	6 de 6

**Resultados por Áreas**



Escanea el QR para ver tus resultados por área

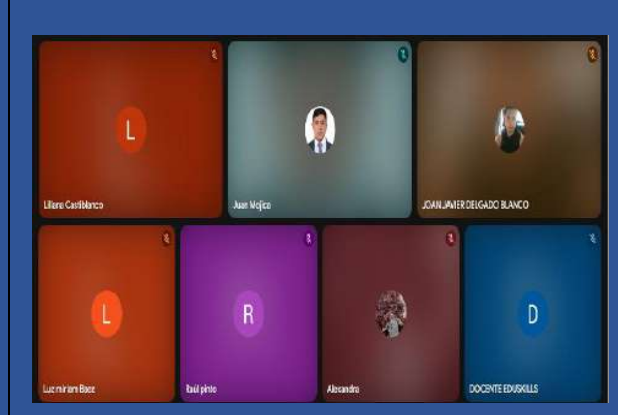
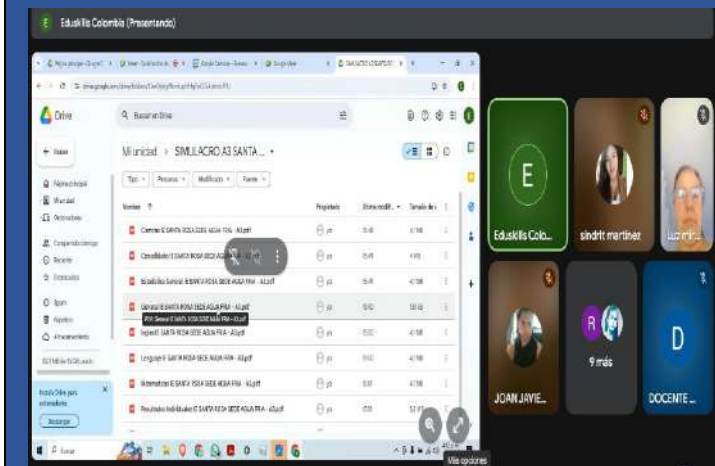
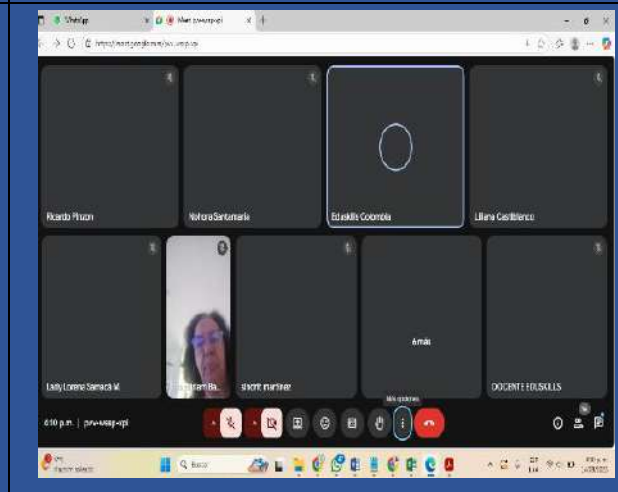
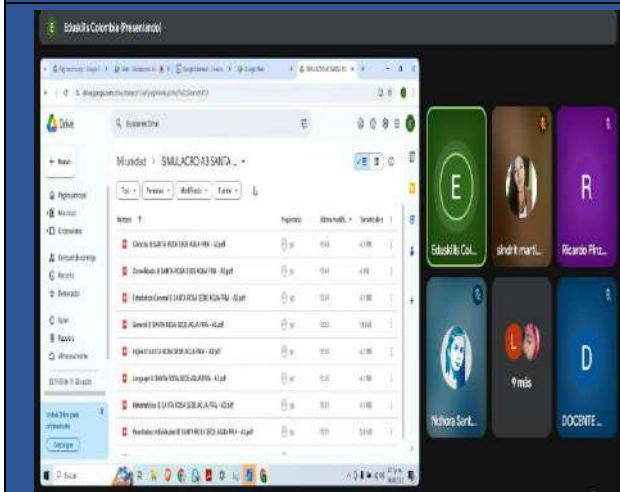
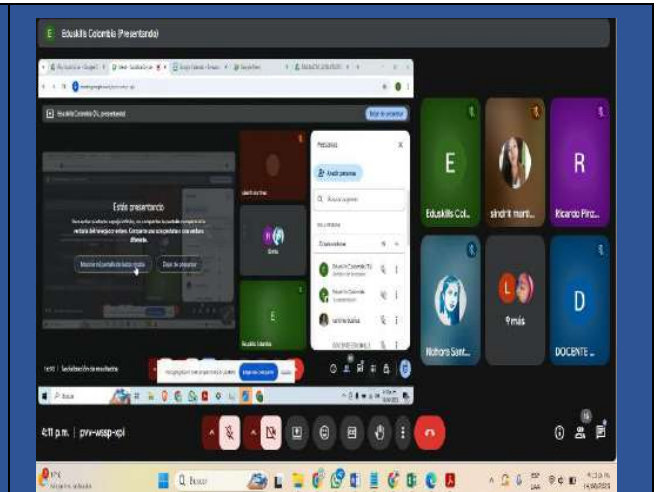
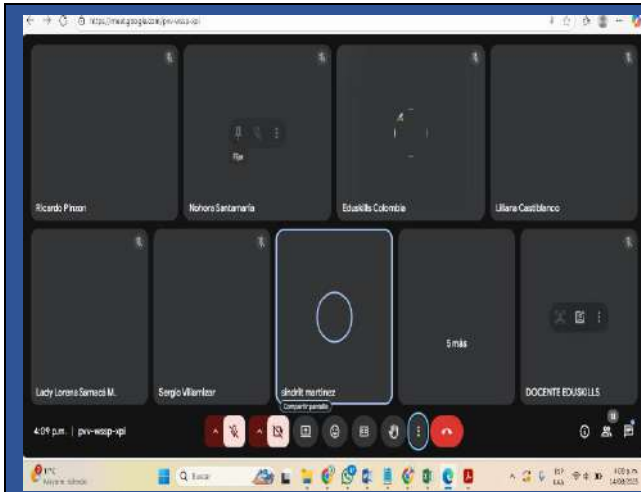



**Prueba:** PREPÁRATE SEGUIMIENTO 11° - A2 (244)  
**Colegio:** INSTITUCIÓN EDUCATIVA TÉCNICA AGROPECUARIA DE DESARROLLO  
**Sede:** ÚNICA                      **Jornada:** ÚNICA  
**Grado:** 11°                              **Curso:** 1101

Documento	Puestos Sociales y Ciudadanas Curso 1101	Puesto	Puntaje Sobre 100
	Nombre		
1056411306	CANDELA GUALTEROS MIGUEL ANGEL	1	62
1056411349	BALLEN LEON ORLEDY LEEDERSON	2	59
1053334798	PINILLA RITIVA DAVID ARTURO	3	56
1016954131	RUIZ GARCIA DULCE MARIANA	4	45
1024494697	POVEDA RONCANCIA DANNA VALENTINA	5	43
1056411439	CRUZ ROZO LUIS SANTIAGO	6	34



# SOCIALIZACION DE RESULTADOS PRIMESIMULACRO ONCE





**SUGERENCIAS METODOLÓGICAS DE GRADO ONCE DE  
SIMULACRO APLICADO.**

**APLICACIÓN DE SIMULACROS DURANTE LA  
VIGENCIA 2025**

**EDUSKILLS COLOMBIA SAS**

**NIT No 901.810.495-6**

**R/L SINDRIT JULIETH MARTINEZ  
CONTRERAS**

**CC. No. 1.049.627.767**

**[eduskillscolombiasas@gmail.com](mailto:eduskillscolombiasas@gmail.com)**

**Celular Móvil: 3172965858**



## SUGERENCIAS METODOLÓGICAS EN MATEMÁTICAS PARA GRADO ONCE.

### 1. COMPETENCIA: ARGUMENTACIÓN

- **Componente: Estadística**

**Sugerencia 1:** Construir secuencias donde se relacionen valores geométricos ó numéricos y se verifiquen patrones para establecer conjeturas y predicciones.

**Sugerencia 2:** Representar geoméricamente distintos números reales, usando segmentos, áreas, perímetros y volúmenes, analizando el conjunto numérico al que pertenecen a partir de su demostración algebraica.

- **COMPONENTE: GEOMETRÍA**

**Sugerencia 1:** Realizar actividades de solapamiento entre figuras geométricas de distinto tamaño, buscando identificar el número de veces en que se contiene una figura a otra.

- **COMPONENTE: ÁLGEBRA Y CÁLCULO**

**Sugerencia 1:** Reconocer procesos de identificación de datos implícitos en representaciones gráficas producto de estudios estadísticos, análisis de histogramas, diagramas circulares y ojivas.

**Sugerencia 2:** Plantear problemas donde se predigan resultados de permutaciones y combinatorias con y sin repetición, probabilidad simple y condicionada.

## SUGERENCIAS METODOLÓGICAS EN CIENCIAS SOCIALES Y COMPETENCIAS CIUDADANAS

### 1. COMPETENCIA: PENSAMIENTO SOCIAL

- **Componente: Relaciones espacio-ambientales**

TEMA	SUBTEMA	EVIDENCIA
<i>Conflicto armado colombiano</i>	<i>Territorio y conflicto armado</i>	<i>Reconoce los principales conflictos sociales y políticos vividos en Colombia en las últimas décadas, a partir de la memoria histórica.</i>
<i>Medio ambiente</i>	<i>Desarrollo sostenible</i>	<i>Relaciona diferentes procesos y eventos históricos.</i>



**Sugerencias metodológicas:** Vincular los eventos locales y nacionales con las decisiones políticas y económicas internacionales y viceversa, para hallar la relación que todo evento tiene en el proceso de globalización vigente.

Relacionar los distintos conceptos de las Ciencias Sociales con la cotidianidad, advirtiendo las posibles soluciones y las consecuencias que traen las decisiones que las instituciones toman a nivel político en aras de mejorar las condiciones de vida de la población.

## SUGERENCIAS METODOLÓGICAS EN CIENCIAS NATURALES

### 1. Competencia: Uso comprensivo del conocimiento científico

- **Componente: Entorno biológico**

**Temáticas:**

Explico el funcionamiento de algún antibiótico y reconozco la importancia de su uso correcto.

Explica las evidencias que dan sustento a la teoría del ancestro común y a la de selección natural.

Interpreta a partir de modelos las características de los alelos dominantes y recesivos y la forma como se expresa en los organismos.

Identificar los procesos de especiación de los seres vivos.

Reconozco el papel de diferentes seres vivos en la transmisión de enfermedades.

- **Componente: Entorno químico**

**Temáticas:**

Compara algunas teorías (Arrhenius, Brönsted – Lowry y Lewis) que explican el comportamiento químico de los ácidos y las bases para interpretar las propiedades ácidas o básicas de algunos compuestos.

Utiliza formulas y ecuaciones químicas para representar las reacciones entre compuestos inorgánicos (óxidos, ácidos, hidróxidos, sales) y posteriormente nombrarlos con base en la nomenclatura propuesta por la Unión Internacional de Química Pura y Aplicada (IUPAC).

Demostrar mediante una ecuación los tipos de reacciones y relaciona correctamente los estados de oxidación con las fórmulas de dichos compuestos

Explica a partir de relaciones cuantitativas y reacciones químicas (oxido-reducción, descomposición, neutralización y precipitación) la formación de nuevos compuestos, dando ejemplos de cada tipo de reacción.



- Componente: Entorno física

**Temáticas:**

Establezco relaciones entre las diferentes fuerzas que actúan sobre los cuerpos en reposo o en movimiento rectilíneo uniforme y establezco condiciones para conservar la energía mecánica.

Verifico relaciones entre distancia recorrida y velocidad involucrada en diversos tipos de movimiento.

Explica cómo eventos ambientales pueden afectar a los organismos de un ecosistema.

Analizar en diversas situaciones las diferentes interacciones que se pueden dar entre distintas fuerzas que determinan el estado de un cuerpo.

**SUGERENCIAS METODOLÓGICAS:**

1. Resuelve situaciones problema haciendo uso de conceptos, leyes y teorías de las ciencias naturales
2. Hacer explicaciones apoyándose en teorías explicativas formalizadas que pueden también estar formuladas mediante modelos lógicos y matemáticos; de estas explicaciones deduce formalmente hipótesis predictivas, cualitativas y cuantitativas que pueden ser contrastadas A partir de los diseños experimentales y la información recopilada generar espacios para obtener y analizar resultados que validen o no las hipótesis o preguntas problema.
3. A partir de los diseños experimentales y la información recopilada generar espacios para obtener y analizar resultados que validen o no las hipótesis o preguntas problema.
4. Utiliza formulas y ecuaciones químicas para representar las reacciones entre compuestos inorgánicos (óxidos, ácidos, hidróxidos, sales) y posteriormente nombrarlos con base en la nomenclatura propuesta por la Unión Internacional de Química Pura y Aplicada (IUPAC).
5. Realizar actividades que den muestra cómo se debe recopilar información experimental (cuadros, tablas, gráficas, etc.) y analizar en ellos los procesos eco sistémicos.
6. Dirigir a los estudiantes al reconocimiento de las características e identificar la interrelación entre estás de un objeto o un fenómeno natural.
7. Propiciar el estudio de actividades realizadas en la industria química y metalúrgica, donde se lleven a cabo procesos que impliquen reacciones de óxido-reducción de modo que tengan una mejor comprensión de este tipo de reacciones y sus aplicaciones, además de propiciar mejor el interés en la importancia práctica de estos conocimientos.



# SUGERENCIAS METODOLÓGICAS EN LECTURA CRÍTICA

## 1. COMPETENCIA: COMPRENDER CÓMO SE ARTICULAN LAS PARTES DE UN TEXTO PARA DARLE UN SENTIDO GLOBAL.

### **SUGERENCIAS METODOLÓGICAS:**

- Analizar ensayos breves en los que se manifieste la exposición argumentativa del autor (tesis, antítesis, síntesis).
- Realizar ejercicios de análisis de la relación significante-significado en palabras clave del texto.
- Hacer ejercicios de inferencia en textos narrativos de géneros fantásticos.
- Realizar cine foros.
- Interpretar diagramas estadísticos u otro tipo de imágenes, realizando afirmaciones derivadas del análisis y lectura de los datos, compararlas con artículos o reseñas que traten sobre la misma noticia.
- Realizar la lectura de columnas periodísticas que retomen debates políticos.
- Analizar la definición de las palabras de acuerdo a la o intención comunicativa de la palabra.
- Extraer frases o enunciados de diferentes cuentos e intentar construir una historia con los fragmentos de los mismos.
- Construir argumentos y contrargumentos sobre debates políticos y sociales recientes.
- Identificar los tipos de texto y referentes propios de la literatura.

**NOTA:** Las sugerencias que se presentan en lectura crítica también son acumulativas. La razón es que se presentaron falencias en literatura, filosofía y la parte informativa, por lo tanto, se evidencia que los estudiantes deben mejorar día a día los hábitos de lectura.

# SUGERENCIAS METODOLÓGICAS EN INGLÉS

## 1. COMPETENCIA: COMUNICATIVA LECTORA

- **Componente: Comprensión textual**  
**Tema:** Interpreta de manera literal el contenido de un texto

**Sugerencia 1:** Aplicación de estrategias de lectura como: identificación del tema, idea global del texto y local (párrafos) e ideas que sustentan. Repaso de conectores. Trabajo con listado de vocabulario KET.

## 2. COMPETENCIA: COMUNICACIÓN ESCRITA

- **Componente: Conocimiento léxico-gramatical**  
**Tema 1:** Completar textos usando el conocimiento gramatical.
- **Sugerencia 1:** Repaso pronombres y uso.



● **COMPONENTE: RELACIONES HISTÓRICO-CULTURALES**

TEMA	SUBTEMA	EVIDENCIA
Espacio rural y urbano	Urbanización	Comprende las relaciones existentes entre la geografía y los grupos humanos y gestiona acciones en protección del medio ambiente.
Ideologías políticas	Liberalismo y conservadurismo	<i>Discrimina y contrasta diferentes ideologías políticas.</i>

**Sugerencias metodológicas:**

- El estudiante debió establecer una relación contextual del enunciado con el caso colombiano, determinando que la relación espacio rural y urbano, en donde este último ha absorbido al primero se ha dado debido al desplazamiento forzado al que se ha visto sometida la población campesina.
- A partir de un contraste entre los motivos ideológicos que sustentaron la revolución francesa con las ideas monárquicas de España, se puede dilucidar algunas características que le dieron origen al partido liberal y conservador, respectivamente.

● **COMPONENTE: RELACIONES ESPACIO-AMBIENTALES**

**SUGERENCIAS METODOLÓGICAS:**

- Distinguir las decisiones que se toman en distintas situaciones y como favorece a unas dimensiones o van en detrimento de otras y planteando una relación entre lo micro y lo macro, explicar diferentes situaciones.
- Frente a una situación problema o decisión, analizar los posibles efectos que tendría una medida o intervención sobre tales dimensiones. Esto implica el reconocimiento de las relaciones entre los ámbitos (social, económico, ambiental y político, entre otros) que están presentes.

TEMA	SUBTEMA	EVIDENCIA
Globalización	Economía global	Reconoce las características de la globalización económica y política en el mundo contemporáneo y las tensiones que ha generado en las comunidades nacionales.
Globalización	Soberanía alimentaria	Explica las acciones que se sugieren desde las instituciones y organizaciones en relación con la seguridad alimentaria.
Colombia siglo XX	Modernización	Explica los cambios del proceso de modernización en Colombia en el siglo XX: construcción de vías de comunicación, urbanización y desarrollo industrial.

DESCRIPCION  
DEL  
SIMULACRO  
DE LA  
UNIVERSIDAD  
NACIONAL

## **Simulacro de Admisión Universidad Nacional**

Este producto es una herramienta de evaluación integral diseñada para preparar a los estudiantes específicamente para el examen de admisión de la Universidad Nacional de Colombia (UNAL), siguiendo un formato realista y actualizado. Presentado en dos cuadernillos físicos, este simulacro ofrece una práctica completa para diagnosticar el nivel de preparación.

### **Composición y Formato**

El simulacro se estructura en dos sesiones (cuadernillos) para replicar la experiencia de la prueba real, lo que facilita la gestión del tiempo por parte del estudiante.

Dimensiones: Los cuadernillos miden 17 cm x 24 cm, imitando el formato oficial.

Impresión: Se utiliza papel Bond de 90 gramos impreso a dos tintas para garantizar la calidad y la durabilidad, replicando la experiencia visual de los materiales de prueba reales.

Páginas: Consta de un mínimo de 40 páginas en el primer cuadernillo y 36 páginas en el segundo.

### **Contenido y Áreas Evaluadas**

El simulacro incluye un mínimo de 120 preguntas, cubriendo de manera exhaustiva las áreas fundamentales evaluadas en el examen de admisión de la UNAL:

Análisis Textual


Matemáticas

Ciencias (incluye Biología, Química y Física)


Ciencias Sociales

Análisis de la Imagen


Este simulacro tiene un propósito diagnóstico y está completamente actualizado para alinearse con la estructura y los tipos de preguntas de la prueba de la Universidad Nacional. Permite a los estudiantes y educadores identificar con precisión las fortalezas y debilidades en cada área antes del examen real.



(IMÁGENES DEL MODELO DE SIMULACROS)




**LISTAS DE  
ASISTENCIA  
APLICACIÓN  
SEGUNDO  
SIMULACRO  
UNIVERSIDAD  
NACIONAL**



**LAS LISTAS DEL PRIMER  
SIMULACRO  
UNIVERSIDAD  
NACIONAL SE  
EVIDENCIAN EN LA  
SEGUNDA COLUMNA  
DEL SIGUIENTE  
DOCUMENTO CON LA  
FECHA DE JUNIO EN  
LA CUAL SE APLICÓ EL  
RESPECTIVO  
SIMULACRO**



LA INSTITUCIÓN EDUCATIVA TECNICA AGROPECUARIA DE DESARROLLO RURAL - SEDE  
PRINCIPAL en BOYACÁ, PAUNA  
ASISTENCIA CURSO PREICFES  
CLASES PRESENCIALES  
GRADO UNDÉCIMO



CONTROL DE FIRMAS ASISTENCIA DE SIMULACROS/SESIONES DE PREPARACION PRE ICFES/ CONFERENCIAS VIRTUALES -  
ORIENTACIÓN VOCACIONAL Y PROFESIONAL

N°	APELLIDOS Y NOMBRES	SIMULACRO DIAGNOSTICO (26 DE MAYO)	SIMULACRO UNIVERSIDAD NACIONAL (10 JUNIO)
1	Pinilla Ariza David Arturo	David P	David P.
2	Luis Santiago Cruz Rozo	Santiago Cruz	Santiago Cruz
3	Leeder B	Leeder B	Leeder B
4	Danna Valentina Poveda	Danna Poveda	Danna Poveda
5	Miguel Angel candela	Miguel Angel candela	Miguel C.
6	Dulce Mariana Ruiz	Dulce Ruiz	Dulce Ruiz
7			
8			
9			
10			
11			
12			
13			
14			
15			
16			
17			



LA INSTITUCIÓN EDUCATIVA TECNICO NACIONALIZADO DE PAUNA - SEDE PRINCIPAL en  
BOYACÁ, PAUNA  
ASISTENCIA CURSO PREICFES  
CLASES PRESENCIALES  
GRADO UNDÉCIMO



CONTROL DE FIRMAS ASISTENCIA DE SIMULACROS/SESIONES DE PREPARACION PRE ICFES/ CONFERENCIAS VIRTUALES -  
ORIENTACIÓN VOCACIONAL Y PROFESIONAL

N°	APELLIDOS Y NOMBRES	SIMULACRO DIAGNOSTICO (26 DE MAYO)	SIMULACRO UNIVERSIDAD NACIONAL (10 JUNIO)
1	Riño León Yermi Isabella	Yermi Riño	Yermi Riño
2	Monroy Caro Yorli Sirley	Sirley Caro	Sirley Caro
3	Paria Benitez Jahir Steven	Jahir Garcia	Jahir Garcia
4	Guzman Butrago Julian David	Julian Guzman	Julian Guzman
5	Osorio Poz Oscar Jollen	Oscar Osorio	Oscar Osorio
6	Monroy Guevara Valery Ximeg	Valery Monroy	Valery Monroy
7	Solazor Forero Juan Rafael	Rafael Solazor	Rafael Solazor
8	Gualteros Pulich Sharith Dayany	Sharith Gualteros	Sharith Gualteros
9	Ortiz Benitez Michel Andrea	Leidy Tatiana Ortiz	Leidy Ortiz
10	Lopez Santibañez Meidy Tatiana		
11	Russ Cortes Diego Alejandro	Diego Russi	Diego Russi
12	Penilla Yefey		
13	Carvajal Parra Andres David	Andres Carvajal	Andres Carvajal
14	Pinilla Pineda Ronald Alexis		Kevin Candela
15	Vonesque Candela Kevin Juan	Kevin Candela	
16	Chaparro Ramos Brygid Saray	Saray Chaparro	Saray Chaparro
17	Marcela Cañon	Marcela Cañon	Marcela Cañon




LA INSTITUCIÓN EDUCATIVA TECNICO NACIONALIZADO DE PAUNA - SEDE PRINCIPAL en  
BOYACÁ, PAUNA  
ASISTENCIA CURSO PREICFES  
CLASES PRESENCIALES  
GRADO UNDÉCIMO



CONTROL DE FIRMAS ASISTENCIA DE SIMULACROS/SESIONES DE PREPARACION PRE ICFES/ CONFERENCIAS VIRTUALES -  
ORIENTACIÓN VOCACIONAL Y PROFESIONAL


N°	APELLIDOS Y NOMBRES	SIMULACRO DIAGNOSTICO (26 DE MAYO)	SIMULACRO UNIVERSIDAD NACIONAL (10 JUNIO)
1	Karen yisela Escro Benitez	Yisela Escro	
2	lopez Matallana Bredy Nataly	Bredy Lopez	Bredy Lopez
3	Laura Fernanda Monroy candela	Laura candela	Laura Candela
4	Nicol Sharith Lara Guzmán	Nicol Lara	Nicol Lara
5	Núñez Buitrago Derly Rocío	Derly Núñez	Derly Núñez
6			
7			
8			
9	Andrea Valentina Vallejo Andarita	Andrea Vallejo	Andrea Vallejo
10			
11			
12	Quilian Nolberto Paez Pineda	Quilian Paez	Quilian Paez
13	Zaira Michell Sanchez Sarar	Zaira Sanchez	Zaira Sanchez
14	Fabian Eduardo Buitrago Coe	Fabian Buitrago	Fabian Buitrago
15	Cristian David Rocha Abril	Cristian Rocha	Cristian Rocha
16	Taliana Isabela Salazar Reyes	Taliana Salazar	Taliana Salazar
17	Xineth Vanessa Villamil Gonzalez	Xineth	Xineth



# REGISTRO FOTOGRAFICO

EDUSKILLS  
COLOMBIA S.A.S.





**REPORTE GENERAL  
CURSO  
RESULTADOS  
PRUEBA SABER  
SEGUNDO  
SIMULACRO:  
UNIVERSIDAD  
NACIONAL  
INSTITUCIÓN  
EDUCATIVA  
SANTA ROSA**

<b>Estudiante</b>	ALBAÑIL BUITRAGO YERSON DAVID	<b>Documento</b>	1056411389
<b>Colegio</b>	INSTITUCIÓN EDUCATIVA SANTA ROSA	<b>Curso</b>	11°

COMPONENTE	PUNTAJE
Análisis textual	10,27
Ciencias sociales	9,87
Análisis de imagen	10,73
Ciencias	9,70
Matemáticas	10,30
<b>PUNTAJE ESTÁNDAR TOTAL</b>	<b>524,3463</b>

Los puntajes que obtuviste para cada uno de los componentes aparecen en la tabla anterior. Estos puntajes están dados con una media de 10 y una desviación estándar de 1. El puntaje estándar total está dado con una media en 500 y una desviación estándar de 100.

GRUPOS DE CLASIFICACION	PUNTAJE MAYOR O IGUAL
1	700
2	650
3	625
4	600

La clasificación de los grupos corresponde al periodo 2017-I, y puede variar en cada semestre.

Didáctica y Matemáticas se compromete con el cuidado del medio ambiente mediante el uso de un papel 100% ecológico.



## REPORTE INDIVIDUAL RESULTADOS SIMULACRO UNIVERSIDAD NACIONAL

<b>Estudiante</b>	ARIZA ROPERO WENDI DAYANA	<b>Documento</b>	1056411326
<b>Colegio</b>	INSTITUCIÓN EDUCATIVA SANTA ROSA	<b>Curso</b>	11°

COMPONENTE	PUNTAJE
Análisis textual	10,03
Ciencias sociales	9,87
Análisis de imagen	11,14
Ciencias	9,70
Matemáticas	10,80
PUNTAJE ESTÁNDAR TOTAL	534,2165

Los puntajes que obtuviste para cada uno de los componentes aparecen en la tabla anterior. Estos puntajes están dados con una media de 10 y una desviación estándar de 1. El puntaje estándar total está dado con una media en 500 y una desviación estándar de 100.

GRUPOS DE CLASIFICACION	PUNTAJE MAYOR O IGUAL
1	700
2	650
3	625
4	600

La clasificación de los grupos corresponde al periodo 2017-I, y puede variar en cada semestre.

Didáctica y Matemáticas se compromete con el cuidado del medio ambiente mediante el uso de un papel 100% ecológico.



## REPORTE INDIVIDUAL RESULTADOS SIMULACRO UNIVERSIDAD NACIONAL

<b>Estudiante</b>	DAZA BUITRAGO DEISY SOFIA	<b>Documento</b>	1022366745
<b>Colegio</b>	INSTITUCIÓN EDUCATIVA SANTA ROSA	<b>Curso</b>	11°

COMPONENTE	PUNTAJE
Análisis textual	8,62
Ciencias sociales	9,87
Análisis de imagen	10,73
Ciencias	10,08
Matemáticas	10,30
PUNTAJE ESTÁNDAR TOTAL	465,1255

Los puntajes que obtuviste para cada uno de los componentes aparecen en la tabla anterior. Estos puntajes están dados con una media de 10 y una desviación estándar de 1. El puntaje estándar total está dado con una media en 500 y una desviación estándar de 100.

GRUPOS DE CLASIFICACION	PUNTAJE MAYOR O IGUAL
1	700
2	650
3	625
4	600

La clasificación de los grupos corresponde al periodo 2017-I, y puede variar en cada semestre.

Didáctica y Matemáticas se compromete con el cuidado del medio ambiente mediante el uso de un papel 100% ecológico.



## REPORTE INDIVIDUAL RESULTADOS SIMULACRO UNIVERSIDAD NACIONAL

<b>Estudiante</b>	DAZA RUSE WILINTON ANDREY	<b>Documento</b>	1056411329
<b>Colegio</b>	INSTITUCIÓN EDUCATIVA SANTA ROSA	<b>Curso</b>	11°

COMPONENTE	PUNTAJE
Análisis textual	8,85
Ciencias sociales	7,85
Análisis de imagen	7,47
Ciencias	8,20
Matemáticas	9,30
PUNTAJE ESTÁNDAR TOTAL	287,4632

Los puntajes que obtuviste para cada uno de los componentes aparecen en la tabla anterior. Estos puntajes están dados con una media de 10 y una desviación estándar de 1. El puntaje estándar total está dado con una media en 500 y una desviación estándar de 100.

GRUPOS DE CLASIFICACION	PUNTAJE MAYOR O IGUAL
1	700
2	650
3	625
4	600

La clasificación de los grupos corresponde al periodo 2017-I, y puede variar en cada semestre.

Didáctica y Matemáticas se compromete con el cuidado del medio ambiente mediante el uso de un papel 100% ecológico.



## REPORTE INDIVIDUAL RESULTADOS SIMULACRO UNIVERSIDAD NACIONAL

<b>Estudiante</b>	ESPITIA ROPERO MAICOL ESNEIDER	<b>Documento</b>	1056410993
<b>Colegio</b>	INSTITUCIÓN EDUCATIVA SANTA ROSA	<b>Curso</b>	11°

COMPONENTE	PUNTAJE
Análisis textual	9,56
Ciencias sociales	9,87
Análisis de imagen	9,51
Ciencias	8,57
Matemáticas	9,80
PUNTAJE ESTÁNDAR TOTAL	425,6450

Los puntajes que obtuviste para cada uno de los componentes aparecen en la tabla anterior. Estos puntajes están dados con una media de 10 y una desviación estándar de 1. El puntaje estándar total está dado con una media en 500 y una desviación estándar de 100.

GRUPOS DE CLASIFICACION	PUNTAJE MAYOR O IGUAL
1	700
2	650
3	625
4	600

La clasificación de los grupos corresponde al periodo 2017-I, y puede variar en cada semestre.

Didáctica y Matemáticas se compromete con el cuidado del medio ambiente mediante el uso de un papel 100% ecológico.



## REPORTE INDIVIDUAL RESULTADOS SIMULACRO UNIVERSIDAD NACIONAL

<b>Estudiante</b>	GARCIA MEDINA SARA VALENTINA	<b>Documento</b>	1056411377
<b>Colegio</b>	INSTITUCIÓN EDUCATIVA SANTA ROSA	<b>Curso</b>	11°

COMPONENTE	PUNTAJE
Análisis textual	9,80
Ciencias sociales	11,88
Análisis de imagen	11,14
Ciencias	10,83
Matemáticas	9,80
PUNTAJE ESTÁNDAR TOTAL	573,6970

Los puntajes que obtuviste para cada uno de los componentes aparecen en la tabla anterior. Estos puntajes están dados con una media de 10 y una desviación estándar de 1. El puntaje estándar total está dado con una media en 500 y una desviación estándar de 100.

GRUPOS DE CLASIFICACION	PUNTAJE MAYOR O IGUAL
1	700
2	650
3	625
4	600

La clasificación de los grupos corresponde al periodo 2017-I, y puede variar en cada semestre.

Didáctica y Matemáticas se compromete con el cuidado del medio ambiente mediante el uso de un papel 100% ecológico.



## REPORTE INDIVIDUAL RESULTADOS SIMULACRO UNIVERSIDAD NACIONAL

<b>Estudiante</b>	GARCIA MELLAO LUNA JULIETH	<b>Documento</b>	1012375559
<b>Colegio</b>	INSTITUCIÓN EDUCATIVA SANTA ROSA	<b>Curso</b>	11°

COMPONENTE	PUNTAJE
Análisis textual	10,97
Ciencias sociales	8,86
Análisis de imagen	10,33
Ciencias	9,70
Matemáticas	10,30
PUNTAJE ESTÁNDAR TOTAL	524,3463

Los puntajes que obtuviste para cada uno de los componentes aparecen en la tabla anterior. Estos puntajes están dados con una media de 10 y una desviación estándar de 1. El puntaje estándar total está dado con una media en 500 y una desviación estándar de 100.

GRUPOS DE CLASIFICACION	PUNTAJE MAYOR O IGUAL
1	700
2	650
3	625
4	600

La clasificación de los grupos corresponde al periodo 2017-I, y puede variar en cada semestre.

Didáctica y Matemáticas se compromete con el cuidado del medio ambiente mediante el uso de un papel 100% ecológico.



## REPORTE INDIVIDUAL RESULTADOS SIMULACRO UNIVERSIDAD NACIONAL

<b>Estudiante</b>	GONZALEZ ARIZA LAURA YAQUELIN	<b>Documento</b>	1056411351
<b>Colegio</b>	INSTITUCIÓN EDUCATIVA SANTA ROSA	<b>Curso</b>	11°

COMPONENTE	PUNTAJE
Análisis textual	10,27
Ciencias sociales	9,36
Análisis de imagen	10,33
Ciencias	10,08
Matemáticas	10,30
PUNTAJE ESTÁNDAR TOTAL	514,4762

Los puntajes que obtuviste para cada uno de los componentes aparecen en la tabla anterior. Estos puntajes están dados con una media de 10 y una desviación estándar de 1. El puntaje estándar total está dado con una media en 500 y una desviación estándar de 100.

GRUPOS DE CLASIFICACION	PUNTAJE MAYOR O IGUAL
1	700
2	650
3	625
4	600

La clasificación de los grupos corresponde al periodo 2017-I, y puede variar en cada semestre.

Didáctica y Matemáticas se compromete con el cuidado del medio ambiente mediante el uso de un papel 100% ecológico.



## REPORTE INDIVIDUAL RESULTADOS SIMULACRO UNIVERSIDAD NACIONAL

<b>Estudiante</b>	GUERRERO HERNANDEZ DIEGO FERNANDO	<b>Documento</b>	1056411397
<b>Colegio</b>	INSTITUCIÓN EDUCATIVA SANTA ROSA	<b>Curso</b>	11°

COMPONENTE	PUNTAJE
Análisis textual	9,80
Ciencias sociales	10,37
Análisis de imagen	10,33
Ciencias	9,32
Matemáticas	7,79
PUNTAJE ESTÁNDAR TOTAL	445,3853

Los puntajes que obtuviste para cada uno de los componentes aparecen en la tabla anterior. Estos puntajes están dados con una media de 10 y una desviación estándar de 1. El puntaje estándar total está dado con una media en 500 y una desviación estándar de 100.

GRUPOS DE CLASIFICACION	PUNTAJE MAYOR O IGUAL
1	700
2	650
3	625
4	600

La clasificación de los grupos corresponde al periodo 2017-I, y puede variar en cada semestre.

Didáctica y Matemáticas se compromete con el cuidado del medio ambiente mediante el uso de un papel 100% ecológico.



## REPORTE INDIVIDUAL RESULTADOS SIMULACRO UNIVERSIDAD NACIONAL

<b>Estudiante</b>	HERNANDEZ HERNANDEZ CAMILO ANDRES	<b>Documento</b>	1056411112
<b>Colegio</b>	INSTITUCIÓN EDUCATIVA SANTA ROSA	<b>Curso</b>	11°

COMPONENTE	PUNTAJE
Análisis textual	10,97
Ciencias sociales	9,87
Análisis de imagen	9,92
Ciencias	11,58
Matemáticas	10,80
PUNTAJE ESTÁNDAR TOTAL	593,4372

Los puntajes que obtuviste para cada uno de los componentes aparecen en la tabla anterior. Estos puntajes están dados con una media de 10 y una desviación estándar de 1. El puntaje estándar total está dado con una media en 500 y una desviación estándar de 100.

GRUPOS DE CLASIFICACION	PUNTAJE MAYOR O IGUAL
1	700
2	650
3	625
4	600

La clasificación de los grupos corresponde al periodo 2017-I, y puede variar en cada semestre.

Didáctica y Matemáticas se compromete con el cuidado del medio ambiente mediante el uso de un papel 100% ecológico.



## REPORTE INDIVIDUAL RESULTADOS SIMULACRO UNIVERSIDAD NACIONAL

<b>Estudiante</b>	LEON LANCHEROS KAREN VANESSA	<b>Documento</b>	1056411066
<b>Colegio</b>	INSTITUCIÓN EDUCATIVA SANTA ROSA	<b>Curso</b>	11°

COMPONENTE	PUNTAJE
Análisis textual	10,50
Ciencias sociales	8,86
Análisis de imagen	9,92
Ciencias	10,08
Matemáticas	9,80
PUNTAJE ESTÁNDAR TOTAL	494,7359

Los puntajes que obtuviste para cada uno de los componentes aparecen en la tabla anterior. Estos puntajes están dados con una media de 10 y una desviación estándar de 1. El puntaje estándar total está dado con una media en 500 y una desviación estándar de 100.

GRUPOS DE CLASIFICACION	PUNTAJE MAYOR O IGUAL
1	700
2	650
3	625
4	600

La clasificación de los grupos corresponde al periodo 2017-I, y puede variar en cada semestre.

Didáctica y Matemáticas se compromete con el cuidado del medio ambiente mediante el uso de un papel 100% ecológico.



## REPORTE INDIVIDUAL RESULTADOS SIMULACRO UNIVERSIDAD NACIONAL

<b>Estudiante</b>	MURCIA PEÑA SANTIAGO	<b>Documento</b>	1031651181
<b>Colegio</b>	INSTITUCIÓN EDUCATIVA SANTA ROSA	<b>Curso</b>	11°

COMPONENTE	PUNTAJE
Análisis textual	8,62
Ciencias sociales	10,87
Análisis de imagen	8,29
Ciencias	9,70
Matemáticas	8,80
PUNTAJE ESTÁNDAR TOTAL	386,1645

Los puntajes que obtuviste para cada uno de los componentes aparecen en la tabla anterior. Estos puntajes están dados con una media de 10 y una desviación estándar de 1. El puntaje estándar total está dado con una media en 500 y una desviación estándar de 100.

GRUPOS DE CLASIFICACION	PUNTAJE MAYOR O IGUAL
1	700
2	650
3	625
4	600

La clasificación de los grupos corresponde al periodo 2017-I, y puede variar en cada semestre.

Didáctica y Matemáticas se compromete con el cuidado del medio ambiente mediante el uso de un papel 100% ecológico.



## REPORTE INDIVIDUAL RESULTADOS SIMULACRO UNIVERSIDAD NACIONAL

<b>Estudiante</b>	PAEZ CARO MARIA CAMILA	<b>Documento</b>	1023903298
<b>Colegio</b>	INSTITUCIÓN EDUCATIVA SANTA ROSA	<b>Curso</b>	11°

COMPONENTE	PUNTAJE
Análisis textual	10,50
Ciencias sociales	10,37
Análisis de imagen	10,33
Ciencias	9,70
Matemáticas	11,30
PUNTAJE ESTÁNDAR TOTAL	553,9567

Los puntajes que obtuviste para cada uno de los componentes aparecen en la tabla anterior. Estos puntajes están dados con una media de 10 y una desviación estándar de 1. El puntaje estándar total está dado con una media en 500 y una desviación estándar de 100.

GRUPOS DE CLASIFICACION	PUNTAJE MAYOR O IGUAL
1	700
2	650
3	625
4	600

La clasificación de los grupos corresponde al periodo 2017-I, y puede variar en cada semestre.

Didáctica y Matemáticas se compromete con el cuidado del medio ambiente mediante el uso de un papel 100% ecológico.



## REPORTE INDIVIDUAL RESULTADOS SIMULACRO UNIVERSIDAD NACIONAL

<b>Estudiante</b>	RUSSI PINILLA YEIMI PAOLA	<b>Documento</b>	1056411539
<b>Colegio</b>	INSTITUCIÓN EDUCATIVA SANTA ROSA	<b>Curso</b>	11°

COMPONENTE	PUNTAJE
Análisis textual	8,85
Ciencias sociales	10,87
Análisis de imagen	9,10
Ciencias	10,45
Matemáticas	8,80
PUNTAJE ESTÁNDAR TOTAL	435,5152

Los puntajes que obtuviste para cada uno de los componentes aparecen en la tabla anterior. Estos puntajes están dados con una media de 10 y una desviación estándar de 1. El puntaje estándar total está dado con una media en 500 y una desviación estándar de 100.

GRUPOS DE CLASIFICACION	PUNTAJE MAYOR O IGUAL
1	700
2	650
3	625
4	600

La clasificación de los grupos corresponde al periodo 2017-I, y puede variar en cada semestre.

Didáctica y Matemáticas se compromete con el cuidado del medio ambiente mediante el uso de un papel 100% ecológico.



## REPORTE INDIVIDUAL RESULTADOS SIMULACRO UNIVERSIDAD NACIONAL

<b>Estudiante</b>	VARELA SOTELO ELIANA JAZMIN	<b>Documento</b>	1056411311
<b>Colegio</b>	INSTITUCIÓN EDUCATIVA SANTA ROSA	<b>Curso</b>	11°

COMPONENTE	PUNTAJE
Análisis textual	12,39
Ciencias sociales	11,38
Análisis de imagen	10,73
Ciencias	12,33
Matemáticas	11,81
PUNTAJE ESTÁNDAR TOTAL	741,4892

Los puntajes que obtuviste para cada uno de los componentes aparecen en la tabla anterior. Estos puntajes están dados con una media de 10 y una desviación estándar de 1. El puntaje estándar total está dado con una media en 500 y una desviación estándar de 100.

GRUPOS DE CLASIFICACION	PUNTAJE MAYOR O IGUAL
1	700
2	650
3	625
4	600

La clasificación de los grupos corresponde al periodo 2017-I, y puede variar en cada semestre.

Didáctica y Matemáticas se compromete con el cuidado del medio ambiente mediante el uso de un papel 100% ecológico.





**REPORTE GENERAL  
CURSO  
RESULTADOS  
PRUEBA SABER  
SEGUNDO  
SIMULACRO:  
UNIVERSIDAD  
NACIONAL  
INSTITUCIÓN  
EDUCATIVA SANTA  
ROSA SEDE AGUA  
FRIA**

<b>Estudiante</b>	GONZALEZ CASTIBLANCO DEIMAR STID	<b>Documento</b>	1095485372
<b>Colegio</b>	INSTITUCIÓN EDUCATIVA SANTA ROSA	<b>Curso</b>	11°

COMPONENTE	PUNTAJE
<b>Análisis textual</b>	10,74
<b>Ciencias sociales</b>	10,81
<b>Análisis de imagen</b>	9,14
<b>Ciencias</b>	10,81
<b>Matemáticas</b>	10,79
<b>PUNTAJE ESTÁNDAR TOTAL</b>	<b>570,2605</b>

Los puntajes que obtuviste para cada uno de los componentes aparecen en la tabla anterior. Estos puntajes están dados con una media de 10 y una desviación estándar de 1. El puntaje estándar total está dado con una media en 500 y una desviación estándar de 100.

GRUPOS DE CLASIFICACION	PUNTAJE MAYOR O IGUAL
1	700
2	650
3	625
4	600

La clasificación de los grupos corresponde al periodo 2017-I, y puede variar en cada semestre.

Didáctica y Matemáticas se compromete con el cuidado del medio ambiente mediante el uso de un papel 100% ecológico.



## REPORTE INDIVIDUAL RESULTADOS SIMULACRO UNIVERSIDAD NACIONAL

<b>Estudiante</b>	GONZALEZ HERNANDEZ CRISTIAN JULIAN	<b>Documento</b>	1095485384
<b>Colegio</b>	INSTITUCIÓN EDUCATIVA SANTA ROSA	<b>Curso</b>	11°

COMPONENTE	PUNTAJE
Análisis textual	10,74
Ciencias sociales	10,81
Análisis de imagen	10,37
Ciencias	10,81
Matemáticas	10,40
PUNTAJE ESTÁNDAR TOTAL	575,5833

Los puntajes que obtuviste para cada uno de los componentes aparecen en la tabla anterior. Estos puntajes están dados con una media de 10 y una desviación estándar de 1. El puntaje estándar total está dado con una media en 500 y una desviación estándar de 100.

GRUPOS DE CLASIFICACION	PUNTAJE MAYOR O IGUAL
1	700
2	650
3	625
4	600

La clasificación de los grupos corresponde al periodo 2017-I, y puede variar en cada semestre.

Didáctica y Matemáticas se compromete con el cuidado del medio ambiente mediante el uso de un papel 100% ecológico.



## REPORTE INDIVIDUAL RESULTADOS SIMULACRO UNIVERSIDAD NACIONAL

<b>Estudiante</b>	NIÑO PARRA KAROLL TATIANA	<b>Documento</b>	1095485449
<b>Colegio</b>	INSTITUCIÓN EDUCATIVA SANTA ROSA	<b>Curso</b>	11°

COMPONENTE	PUNTAJE
Análisis textual	8,88
Ciencias sociales	8,94
Análisis de imagen	10,98
Ciencias	8,67
Matemáticas	8,81
PUNTAJE ESTÁNDAR TOTAL	394,6093

Los puntajes que obtuviste para cada uno de los componentes aparecen en la tabla anterior. Estos puntajes están dados con una media de 10 y una desviación estándar de 1. El puntaje estándar total está dado con una media en 500 y una desviación estándar de 100.

GRUPOS DE CLASIFICACION	PUNTAJE MAYOR O IGUAL
1	700
2	650
3	625
4	600

La clasificación de los grupos corresponde al periodo 2017-I, y puede variar en cada semestre.

Didáctica y Matemáticas se compromete con el cuidado del medio ambiente mediante el uso de un papel 100% ecológico.



## REPORTE INDIVIDUAL RESULTADOS SIMULACRO UNIVERSIDAD NACIONAL

<b>Estudiante</b>	NIÑO PINEDA LIZ MARGULI	<b>Documento</b>	1056411396
<b>Colegio</b>	INSTITUCIÓN EDUCATIVA SANTA ROSA	<b>Curso</b>	11°

COMPONENTE	PUNTAJE
Análisis textual	10,95
Ciencias sociales	10,81
Análisis de imagen	10,98
Ciencias	10,81
Matemáticas	11,19
PUNTAJE ESTÁNDAR TOTAL	596,8743

Los puntajes que obtuviste para cada uno de los componentes aparecen en la tabla anterior. Estos puntajes están dados con una media de 10 y una desviación estándar de 1. El puntaje estándar total está dado con una media en 500 y una desviación estándar de 100.

GRUPOS DE CLASIFICACION	PUNTAJE MAYOR O IGUAL
1	700
2	650
3	625
4	600

La clasificación de los grupos corresponde al periodo 2017-I, y puede variar en cada semestre.

Didáctica y Matemáticas se compromete con el cuidado del medio ambiente mediante el uso de un papel 100% ecológico.



## REPORTE INDIVIDUAL RESULTADOS SIMULACRO UNIVERSIDAD NACIONAL

<b>Estudiante</b>	PARRA BANET HOJANN ESNEIDER	<b>Documento</b>	1095485399
<b>Colegio</b>	INSTITUCIÓN EDUCATIVA SANTA ROSA	<b>Curso</b>	11°

COMPONENTE	PUNTAJE
Análisis textual	8,68
Ciencias sociales	8,63
Análisis de imagen	8,52
Ciencias	8,89
Matemáticas	8,81
PUNTAJE ESTÁNDAR TOTAL	362,6727


Los puntajes que obtuviste para cada uno de los componentes aparecen en la tabla anterior. Estos puntajes están dados con una media de 10 y una desviación estándar de 1. El puntaje estándar total está dado con una media en 500 y una desviación estándar de 100.

GRUPOS DE CLASIFICACION	PUNTAJE MAYOR O IGUAL
1	700
2	650
3	625
4	600

La clasificación de los grupos corresponde al periodo 2017-I, y puede variar en cada semestre.

Didáctica y Matemáticas se compromete con el cuidado del medio ambiente mediante el uso de un papel 100% ecológico.





**REPORTE GENERAL  
CURSO  
RESULTADOS  
PRUEBA SABER  
SEGUNDO  
SIMULACRO  
UNIVERSIDAD  
NACIONAL  
INSTITUCIÓN EDUCATIVA  
TÉCNICO NACIONALIZADO  
DEPAUNA**

<b>Estudiante</b>	CAÑON BERNAL MARCELA	<b>Documento</b>	1056411415
<b>Colegio</b>	INSTITUCIÓN EDUCATIVA TÉCNICO NACIONALIZADO DE PAUNA	<b>Curso</b>	11°

COMPONENTE	PUNTAJE
Análisis textual	1116
Ciencias sociales	9,57
Análisis de imagen	19,29
Ciencias	9,31
Matemáticas	13,98
<b>PUNTAJE ESTÁNDAR TOTAL</b>	<b>603,0210</b>

Los puntajes que obtuviste para cada uno de los componentes aparecen en la tabla anterior. Estos puntajes están dados con una media de 10 y una desviación estándar de 1. El puntaje estándar total está dado con una media en 500 y una desviación estándar de 100.

GRUPOS DE CLASIFICACION	PUNTAJE MAYOR O IGUAL
1	700
2	650
3	625
4	600

La clasificación de los grupos corresponde al periodo 2017-I, y puede variar en cada semestre.

Didáctica y Matemáticas se compromete con el cuidado del medio ambiente mediante el uso de un papel 100% ecológico.



<b>Estudiante</b>	CARVAJAL PARRA ANDRES DAVID	<b>Documento</b>	1056411219
<b>Colegio</b>	INSTITUCIÓN EDUCATIVA TÉCNICO NACIONALIZADO DE PAUNA	<b>Curso</b>	11°

COMPONENTE	PUNTAJE
Análisis textual	9,94
Ciencias sociales	10,54
Análisis de imagen	8,83
Ciencias	8,60
Matemáticas	10,05
<b>PUNTAJE ESTÁNDAR TOTAL</b>	<b>437,8298</b>

Los puntajes que obtuviste para cada uno de los componentes aparecen en la tabla anterior. Estos puntajes están dados con una media de 10 y una desviación estándar de 1. El puntaje estándar total está dado con una media en 500 y una desviación estándar de 100.

GRUPOS DE CLASIFICACION	PUNTAJE MAYOR O IGUAL
1	700
2	650
3	625
4	600

La clasificación de los grupos corresponde al periodo 2017-I, y puede variar en cada semestre.

Didáctica y Matemáticas se compromete con el cuidado del medio ambiente mediante el uso de un papel 100% ecológico.



<b>Estudiante</b>	DIAZ RINCON PEDRO SIMON	<b>Documento</b>	1056411268
<b>Colegio</b>	INSTITUCIÓN EDUCATIVA TÉCNICO NACIONALIZADO DE PAUNA	<b>Curso</b>	11°

COMPONENTE	PUNTAJE
Análisis textual	10,81
Ciencias sociales	9,09
Análisis de imagen	9,17
Ciencias	9,10
Matemáticas	8,01
<b>PUNTAJE ESTÁNDAR TOTAL</b>	<b>444,6218</b>

Los puntajes que obtuviste para cada uno de los componentes aparecen en la tabla anterior. Estos puntajes están dados con una media de 10 y una desviación estándar de 1. El puntaje estándar total está dado con una media en 500 y una desviación estándar de 100.

GRUPOS DE CLASIFICACION	PUNTAJE MAYOR O IGUAL
1	700
2	650
3	625
4	600

La clasificación de los grupos corresponde al periodo 2017-I, y puede variar en cada semestre.

Didáctica y Matemáticas se compromete con el cuidado del medio ambiente mediante el uso de un papel 100% ecológico.



<b>Estudiante</b>	GARCIA BENITEZ JAHIR STIWEN	<b>Documento</b>	1056411357
<b>Colegio</b>	INSTITUCIÓN EDUCATIVA TÉCNICO NACIONALIZADO DE PAUNA	<b>Curso</b>	11°

COMPONENTE	PUNTAJE
Análisis textual	11,22
Ciencias sociales	10,01
Análisis de imagen	10,59
Ciencias	8,74
Matemáticas	11,01
<b>PUNTAJE ESTÁNDAR TOTAL</b>	<b>648,3587</b>

Los puntajes que obtuviste para cada uno de los componentes aparecen en la tabla anterior. Estos puntajes están dados con una media de 10 y una desviación estándar de 1. El puntaje estándar total está dado con una media en 500 y una desviación estándar de 100.

GRUPOS DE CLASIFICACION	PUNTAJE MAYOR O IGUAL
1	700
2	650
3	625
4	600

La clasificación de los grupos corresponde al periodo 2017-I, y puede variar en cada semestre.

Didáctica y Matemáticas se compromete con el cuidado del medio ambiente mediante el uso de un papel 100% ecológico.



<b>Estudiante</b>	GUALTEROS PULIDO SHARITH DAYANY	<b>Documento</b>	1056411563
<b>Colegio</b>	INSTITUCIÓN EDUCATIVA TÉCNICO NACIONALIZADO DE PAUNA	<b>Curso</b>	11°

COMPONENTE	PUNTAJE
Análisis textual	11,95
Ciencias sociales	9,45
Análisis de imagen	10,21
Ciencias	11,00
Matemáticas	9,35
<b>PUNTAJE ESTÁNDAR TOTAL</b>	<b>615,8935</b>

Los puntajes que obtuviste para cada uno de los componentes aparecen en la tabla anterior. Estos puntajes están dados con una media de 10 y una desviación estándar de 1. El puntaje estándar total está dado con una media en 500 y una desviación estándar de 100.

GRUPOS DE CLASIFICACION	PUNTAJE MAYOR O IGUAL
1	700
2	650
3	625
4	600

La clasificación de los grupos corresponde al periodo 2017-I, y puede variar en cada semestre.

Didáctica y Matemáticas se compromete con el cuidado del medio ambiente mediante el uso de un papel 100% ecológico.



<b>Estudiante</b>	GUZMAN BUITRAGO JULIAN DAVID	<b>Documento</b>	1056411486
<b>Colegio</b>	INSTITUCIÓN EDUCATIVA TÉCNICO NACIONALIZADO DE PAUNA	<b>Curso</b>	11°

COMPONENTE	PUNTAJE
Análisis textual	11,89
Ciencias sociales	10,22
Análisis de imagen	10,88
Ciencias	9,62
Matemáticas	10,53
<b>PUNTAJE ESTÁNDAR TOTAL</b>	<b>631,6706</b>

Los puntajes que obtuviste para cada uno de los componentes aparecen en la tabla anterior. Estos puntajes están dados con una media de 10 y una desviación estándar de 1. El puntaje estándar total está dado con una media en 500 y una desviación estándar de 100.

GRUPOS DE CLASIFICACION	PUNTAJE MAYOR O IGUAL
1	700
2	650
3	625
4	600

La clasificación de los grupos corresponde al periodo 2017-I, y puede variar en cada semestre.

Didáctica y Matemáticas se compromete con el cuidado del medio ambiente mediante el uso de un papel 100% ecológico.



<b>Estudiante</b>	LEGUIZAMON OLMOS KAREN BRIYIT	<b>Documento</b>	1056411470
<b>Colegio</b>	INSTITUCIÓN EDUCATIVA TÉCNICO NACIONALIZADO DE PAUNA	<b>Curso</b>	11°

COMPONENTE	PUNTAJE
Análisis textual	11,24
Ciencias sociales	9,89
Análisis de imagen	10,88
Ciencias	9,62
Matemáticas	10,53
<b>PUNTAJE ESTÁNDAR TOTAL</b>	<b>586,0610</b>

Los puntajes que obtuviste para cada uno de los componentes aparecen en la tabla anterior. Estos puntajes están dados con una media de 10 y una desviación estándar de 1. El puntaje estándar total está dado con una media en 500 y una desviación estándar de 100.

GRUPOS DE CLASIFICACION	PUNTAJE MAYOR O IGUAL
1	700
2	650
3	625
4	600

La clasificación de los grupos corresponde al periodo 2017-I, y puede variar en cada semestre.

Didáctica y Matemáticas se compromete con el cuidado del medio ambiente mediante el uso de un papel 100% ecológico.



<b>Estudiante</b>	LOPEZ SANTIBAÑEZ MICHEL ANDREA	<b>Documento</b>	1120867523
<b>Colegio</b>	INSTITUCIÓN EDUCATIVA TÉCNICO NACIONALIZADO DE PAUNA	<b>Curso</b>	11°

COMPONENTE	PUNTAJE
Análisis textual	10,16
Ciencias sociales	10,54
Análisis de imagen	8,83
Ciencias	9,97
Matemáticas	11,50
<b>PUNTAJE ESTÁNDAR TOTAL</b>	<b>529,0490</b>

Los puntajes que obtuviste para cada uno de los componentes aparecen en la tabla anterior. Estos puntajes están dados con una media de 10 y una desviación estándar de 1. El puntaje estándar total está dado con una media en 500 y una desviación estándar de 100.

GRUPOS DE CLASIFICACION	PUNTAJE MAYOR O IGUAL
1	700
2	650
3	625
4	600

La clasificación de los grupos corresponde al periodo 2017-I, y puede variar en cada semestre.

Didáctica y Matemáticas se compromete con el cuidado del medio ambiente mediante el uso de un papel 100% ecológico.



<b>Estudiante</b>	MONROY CARO YORLI SIRLEY	<b>Documento</b>	1056411405
<b>Colegio</b>	INSTITUCIÓN EDUCATIVA TÉCNICO NACIONALIZADO DE PAUNA	<b>Curso</b>	11°

COMPONENTE	PUNTAJE
Análisis textual	10,81
Ciencias sociales	10,22
Análisis de imagen	9,24
Ciencias	9,97
Matemáticas	9,56
<b>PUNTAJE ESTÁNDAR TOTAL</b>	<b>517,6466</b>

Los puntajes que obtuviste para cada uno de los componentes aparecen en la tabla anterior. Estos puntajes están dados con una media de 10 y una desviación estándar de 1. El puntaje estándar total está dado con una media en 500 y una desviación estándar de 100.

GRUPOS DE CLASIFICACION	PUNTAJE MAYOR O IGUAL
1	700
2	650
3	625
4	600

La clasificación de los grupos corresponde al periodo 2017-I, y puede variar en cada semestre.

Didáctica y Matemáticas se compromete con el cuidado del medio ambiente mediante el uso de un papel 100% ecológico.



<b>Estudiante</b>	MONROY GUEVARA VALERY XIMENA	<b>Documento</b>	1053336514
<b>Colegio</b>	INSTITUCIÓN EDUCATIVA TÉCNICO NACIONALIZADO DE PAUNA	<b>Curso</b>	11°

COMPONENTE	PUNTAJE
Análisis textual	9,29
Ciencias sociales	9,24
Análisis de imagen	8,83
Ciencias	8,94
Matemáticas	8,11
<b>PUNTAJE ESTÁNDAR TOTAL</b>	<b>323,8058</b>

Los puntajes que obtuviste para cada uno de los componentes aparecen en la tabla anterior. Estos puntajes están dados con una media de 10 y una desviación estándar de 1. El puntaje estándar total está dado con una media en 500 y una desviación estándar de 100.

GRUPOS DE CLASIFICACION	PUNTAJE MAYOR O IGUAL
1	700
2	650
3	625
4	600

La clasificación de los grupos corresponde al periodo 2017-I, y puede variar en cada semestre.

Didáctica y Matemáticas se compromete con el cuidado del medio ambiente mediante el uso de un papel 100% ecológico.



<b>Estudiante</b>	NOMESQUE CANDELA KEVIN JHOAN	<b>Documento</b>	1031808631
<b>Colegio</b>	INSTITUCIÓN EDUCATIVA TÉCNICO NACIONALIZADO DE PAUNA	<b>Curso</b>	11°

COMPONENTE	PUNTAJE
Análisis textual	9,29
Ciencias sociales	10,54
Análisis de imagen	9,24
Ciencias	10,31
Matemáticas	10,05
<b>PUNTAJE ESTÁNDAR TOTAL</b>	<b>472,0370</b>

Los puntajes que obtuviste para cada uno de los componentes aparecen en la tabla anterior. Estos puntajes están dados con una media de 10 y una desviación estándar de 1. El puntaje estándar total está dado con una media en 500 y una desviación estándar de 100.

GRUPOS DE CLASIFICACION	PUNTAJE MAYOR O IGUAL
1	700
2	650
3	625
4	600

La clasificación de los grupos corresponde al periodo 2017-I, y puede variar en cada semestre.

Didáctica y Matemáticas se compromete con el cuidado del medio ambiente mediante el uso de un papel 100% ecológico.



<b>Estudiante</b>	ORTIZ BENITEZ LEIDY TATIANA	<b>Documento</b>	1024506546
<b>Colegio</b>	INSTITUCIÓN EDUCATIVA TÉCNICO NACIONALIZADO DE PAUNA	<b>Curso</b>	11°

COMPONENTE	PUNTAJE
Análisis textual	8,64
Ciencias sociales	9,57
Análisis de imagen	8,42
Ciencias	10,65
Matemáticas	10,05
<b>PUNTAJE ESTÁNDAR TOTAL</b>	<b>392,2202</b>

Los puntajes que obtuviste para cada uno de los componentes aparecen en la tabla anterior. Estos puntajes están dados con una media de 10 y una desviación estándar de 1. El puntaje estándar total está dado con una media en 500 y una desviación estándar de 100.

GRUPOS DE CLASIFICACION	PUNTAJE MAYOR O IGUAL
1	700
2	650
3	625
4	600

La clasificación de los grupos corresponde al periodo 2017-I, y puede variar en cada semestre.

Didáctica y Matemáticas se compromete con el cuidado del medio ambiente mediante el uso de un papel 100% ecológico.



<b>Estudiante</b>	OSORIO PAZ OSCAR JULIAN	<b>Documento</b>	1073236048
<b>Colegio</b>	INSTITUCIÓN EDUCATIVA TÉCNICO NACIONALIZADO DE PAUNA	<b>Curso</b>	11°

COMPONENTE	PUNTAJE
Análisis textual	8,86
Ciencias sociales	8,59
Análisis de imagen	9,65
Ciencias	9,28
Matemáticas	9,56
<b>PUNTAJE ESTÁNDAR TOTAL</b>	<b>346,6106</b>

Los puntajes que obtuviste para cada uno de los componentes aparecen en la tabla anterior. Estos puntajes están dados con una media de 10 y una desviación estándar de 1. El puntaje estándar total está dado con una media en 500 y una desviación estándar de 100.

GRUPOS DE CLASIFICACION	PUNTAJE MAYOR O IGUAL
1	700
2	650
3	625
4	600

La clasificación de los grupos corresponde al periodo 2017-I, y puede variar en cada semestre.

Didáctica y Matemáticas se compromete con el cuidado del medio ambiente mediante el uso de un papel 100% ecológico.



<b>Estudiante</b>	PINILLA GARCIA YEFREY	<b>Documento</b>	105641110
<b>Colegio</b>	INSTITUCIÓN EDUCATIVA TÉCNICO NACIONALIZADO DE PAUNA	<b>Curso</b>	11°

COMPONENTE	PUNTAJE
Análisis textual	8,64
Ciencias sociales	8,92
Análisis de imagen	9,24
Ciencias	9,62
Matemáticas	9,08
<b>PUNTAJE ESTÁNDAR TOTAL</b>	<b>335,2082</b>

Los puntajes que obtuviste para cada uno de los componentes aparecen en la tabla anterior. Estos puntajes están dados con una media de 10 y una desviación estándar de 1. El puntaje estándar total está dado con una media en 500 y una desviación estándar de 100.

GRUPOS DE CLASIFICACION	PUNTAJE MAYOR O IGUAL
1	700
2	650
3	625
4	600

La clasificación de los grupos corresponde al periodo 2017-I, y puede variar en cada semestre.

Didáctica y Matemáticas se compromete con el cuidado del medio ambiente mediante el uso de un papel 100% ecológico.



<b>Estudiante</b>	PINILLA PINEDA RONALD ALEXIS	<b>Documento</b>	1056411346
<b>Colegio</b>	INSTITUCIÓN EDUCATIVA TÉCNICO NACIONALIZADO DE PAUNA	<b>Curso</b>	11°

COMPONENTE	PUNTAJE
Análisis textual	9,73
Ciencias sociales	9,24
Análisis de imagen	10,47
Ciencias	8,94
Matemáticas	12,46
<b>PUNTAJE ESTÁNDAR TOTAL</b>	<b>494,8418</b>

Los puntajes que obtuviste para cada uno de los componentes aparecen en la tabla anterior. Estos puntajes están dados con una media de 10 y una desviación estándar de 1. El puntaje estándar total está dado con una media en 500 y una desviación estándar de 100.

GRUPOS DE CLASIFICACION	PUNTAJE MAYOR O IGUAL
1	700
2	650
3	625
4	600

La clasificación de los grupos corresponde al periodo 2017-I, y puede variar en cada semestre.

Didáctica y Matemáticas se compromete con el cuidado del medio ambiente mediante el uso de un papel 100% ecológico.



<b>Estudiante</b>	RIAÑO LEON YEIMY ISABELA	<b>Documento</b>	1056411398
<b>Colegio</b>	INSTITUCIÓN EDUCATIVA TÉCNICO NACIONALIZADO DE PAUNA	<b>Curso</b>	11°

COMPONENTE	PUNTAJE
Análisis textual	11,68
Ciencias sociales	9,24
Análisis de imagen	9,65
Ciencias	9,62
Matemáticas	9,08
<b>PUNTAJE ESTÁNDAR TOTAL</b>	<b>517,6466</b>

Los puntajes que obtuviste para cada uno de los componentes aparecen en la tabla anterior. Estos puntajes están dados con una media de 10 y una desviación estándar de 1. El puntaje estándar total está dado con una media en 500 y una desviación estándar de 100.

GRUPOS DE CLASIFICACION	PUNTAJE MAYOR O IGUAL
1	700
2	650
3	625
4	600

La clasificación de los grupos corresponde al periodo 2017-I, y puede variar en cada semestre.

Didáctica y Matemáticas se compromete con el cuidado del medio ambiente mediante el uso de un papel 100% ecológico.



<b>Estudiante</b>	RUSSI CORTES DIEGO ALEJANDRO	<b>Documento</b>	1161213229
<b>Colegio</b>	INSTITUCIÓN EDUCATIVA TÉCNICO NACIONALIZADO DE PAUNA	<b>Curso</b>	11°

COMPONENTE	PUNTAJE
Análisis textual	9,51
Ciencias sociales	8,92
Análisis de imagen	8,83
Ciencias	8,94
Matemáticas	10,05
<b>PUNTAJE ESTÁNDAR TOTAL</b>	<b>369,4154</b>

Los puntajes que obtuviste para cada uno de los componentes aparecen en la tabla anterior. Estos puntajes están dados con una media de 10 y una desviación estándar de 1. El puntaje estándar total está dado con una media en 500 y una desviación estándar de 100.

GRUPOS DE CLASIFICACION	PUNTAJE MAYOR O IGUAL
1	700
2	650
3	625
4	600

La clasificación de los grupos corresponde al periodo 2017-I, y puede variar en cada semestre.

Didáctica y Matemáticas se compromete con el cuidado del medio ambiente mediante el uso de un papel 100% ecológico.



<b>Estudiante</b>	SALAZAR FORERO JUAN RAFAEL	<b>Documento</b>	105641446
<b>Colegio</b>	INSTITUCIÓN EDUCATIVA TÉCNICO NACIONALIZADO DE PAUNA	<b>Curso</b>	11°

COMPONENTE	PUNTAJE
Análisis textual	10,16
Ciencias sociales	8,59
Análisis de imagen	9,65
Ciencias	9,62
Matemáticas	9,56
<b>PUNTAJE ESTÁNDAR TOTAL</b>	<b>426,4274</b>

Los puntajes que obtuviste para cada uno de los componentes aparecen en la tabla anterior. Estos puntajes están dados con una media de 10 y una desviación estándar de 1. El puntaje estándar total está dado con una media en 500 y una desviación estándar de 100.

GRUPOS DE CLASIFICACION	PUNTAJE MAYOR O IGUAL
1	700
2	650
3	625
4	600

La clasificación de los grupos corresponde al periodo 2017-I, y puede variar en cada semestre.

Didáctica y Matemáticas se compromete con el cuidado del medio ambiente mediante el uso de un papel 100% ecológico.



<b>Estudiante</b>	SANCHEZ CAÑÓN DIEGO ALEJANDRO	<b>Documento</b>	1056411287
<b>Colegio</b>	INSTITUCIÓN EDUCATIVA TÉCNICO NACIONALIZADO DE PAUNA	<b>Curso</b>	11°

COMPONENTE	PUNTAJE
Análisis textual	11,46
Ciencias sociales	10,86
Análisis de imagen	8,42
Ciencias	9,28
Matemáticas	9,08
<b>PUNTAJE ESTÁNDAR TOTAL</b>	<b>517,6466</b>

Los puntajes que obtuviste para cada uno de los componentes aparecen en la tabla anterior. Estos puntajes están dados con una media de 10 y una desviación estándar de 1. El puntaje estándar total está dado con una media en 500 y una desviación estándar de 100.

GRUPOS DE CLASIFICACION	PUNTAJE MAYOR O IGUAL
1	700
2	650
3	625
4	600

La clasificación de los grupos corresponde al periodo 2017-I, y puede variar en cada semestre.

Didáctica y Matemáticas se compromete con el cuidado del medio ambiente mediante el uso de un papel 100% ecológico.



<b>Estudiante</b>	SIERRA GARCIA JONATAN ESTIVEN	<b>Documento</b>	1056411379
<b>Colegio</b>	INSTITUCIÓN EDUCATIVA TÉCNICO NACIONALIZADO DE PAUNA	<b>Curso</b>	11°

COMPONENTE	PUNTAJE
Análisis textual	11,46
Ciencias sociales	10,22
Análisis de imagen	9,24
Ciencias	9,62
Matemáticas	9,08
<b>PUNTAJE ESTÁNDAR TOTAL</b>	<b>529,0490</b>

Los puntajes que obtuviste para cada uno de los componentes aparecen en la tabla anterior. Estos puntajes están dados con una media de 10 y una desviación estándar de 1. El puntaje estándar total está dado con una media en 500 y una desviación estándar de 100.

GRUPOS DE CLASIFICACION	PUNTAJE MAYOR O IGUAL
1	700
2	650
3	625
4	600

La clasificación de los grupos corresponde al periodo 2017-I, y puede variar en cada semestre.

Didáctica y Matemáticas se compromete con el cuidado del medio ambiente mediante el uso de un papel 100% ecológico.



<b>Estudiante</b>	SUAREZ MURCIA RONALD MARTIN	<b>Documento</b>	1056411507
<b>Colegio</b>	INSTITUCIÓN EDUCATIVA TÉCNICO NACIONALIZADO DE PAUNA	<b>Curso</b>	11°

COMPONENTE	PUNTAJE
Análisis textual	8,86
Ciencias sociales	10,22
Análisis de imagen	10,47
Ciencias	10,31
Matemáticas	9,08
<b>PUNTAJE ESTÁNDAR TOTAL</b>	<b>449,2322</b>

Los puntajes que obtuviste para cada uno de los componentes aparecen en la tabla anterior. Estos puntajes están dados con una media de 10 y una desviación estándar de 1. El puntaje estándar total está dado con una media en 500 y una desviación estándar de 100.

GRUPOS DE CLASIFICACION	PUNTAJE MAYOR O IGUAL
1	700
2	650
3	625
4	600

La clasificación de los grupos corresponde al periodo 2017-I, y puede variar en cada semestre.

Didáctica y Matemáticas se compromete con el cuidado del medio ambiente mediante el uso de un papel 100% ecológico.





**REPORTE GENERAL**  
**CURSO**  
**RESULTADOS**  
**PRUEBA SABER**  
**SEGUNDO**  
**SIMULACRO:**  
**UNIVERSIDAD**  
**NACIONAL**  
**INSTITUCIÓN EDUCATIVA**  
**TÉCNICO**  
**NACIONALIZADO DE**  
**PAUNA**

<b>Estudiante</b>	AREVALO SANCHEZ SOLANYI VIVIANA	<b>Documento</b>	1053333749
<b>Colegio</b>	INSTITUCIÓN EDUCATIVA TÉCNICO NACIONALIZADO DE PAUNA	<b>Curso</b>	11°

COMPONENTE	PUNTAJE
Análisis textual	8,94
Ciencias sociales	9,54
Análisis de imagen	8,24
Ciencias	10,02
Matemáticas	10,60
<b>PUNTAJE ESTÁNDAR TOTAL</b>	<b>500,0420</b>

Los puntajes que obtuviste para cada uno de los componentes aparecen en la tabla anterior. Estos puntajes están dados con una media de 10 y una desviación estándar de 1. El puntaje estándar total está dado con una media en 500 y una desviación estándar de 100.

GRUPOS DE CLASIFICACION	PUNTAJE MAYOR O IGUAL
1	700
2	650
3	625
4	600

La clasificación de los grupos corresponde al periodo 2017-I, y puede variar en cada semestre.

Didáctica y Matemáticas se compromete con el cuidado del medio ambiente mediante el uso de un papel 100% ecológico.



<b>Estudiante</b>	BUITRAGO CARO FABIAN EDUARDO	<b>Documento</b>	1056411333
<b>Colegio</b>	INSTITUCIÓN EDUCATIVA TÉCNICO NACIONALIZADO DE PAUNA	<b>Curso</b>	11°

COMPONENTE	PUNTAJE
Análisis textual	8,59
Ciencias sociales	7,92
Análisis de imagen	10,29
Ciencias	9,60
Matemáticas	8,56
<b>PUNTAJE ESTÁNDAR TOTAL</b>	<b>452,0370</b>

Los puntajes que obtuviste para cada uno de los componentes aparecen en la tabla anterior. Estos puntajes están dados con una media de 10 y una desviación estándar de 1. El puntaje estándar total está dado con una media en 500 y una desviación estándar de 100.

GRUPOS DE CLASIFICACION	PUNTAJE MAYOR O IGUAL
1	700
2	650
3	625
4	600

La clasificación de los grupos corresponde al periodo 2017-I, y puede variar en cada semestre.

Didáctica y Matemáticas se compromete con el cuidado del medio ambiente mediante el uso de un papel 100% ecológico.



<b>Estudiante</b>	CELIS PAEZ KAREN SOFIA	<b>Documento</b>	1056412701
<b>Colegio</b>	INSTITUCIÓN EDUCATIVA TÉCNICO NACIONALIZADO DE PAUNA	<b>Curso</b>	11°

COMPONENTE	PUNTAJE
Análisis textual	8,29
Ciencias sociales	10,24
Análisis de imagen	983
Ciencias	11,28
Matemáticas	10
<b>PUNTAJE ESTÁNDAR TOTAL</b>	<b>378,0144</b>

Los puntajes que obtuviste para cada uno de los componentes aparecen en la tabla anterior. Estos puntajes están dados con una media de 10 y una desviación estándar de 1. El puntaje estándar total está dado con una media en 500 y una desviación estándar de 100.

GRUPOS DE CLASIFICACION	PUNTAJE MAYOR O IGUAL
1	700
2	650
3	625
4	600

La clasificación de los grupos corresponde al periodo 2017-I, y puede variar en cada semestre.

Didáctica y Matemáticas se compromete con el cuidado del medio ambiente mediante el uso de un papel 100% ecológico.



<b>Estudiante</b>	CUBIDES CARO ANDRES GABRIEL	<b>Documento</b>	1050789204
<b>Colegio</b>	INSTITUCIÓN EDUCATIVA TÉCNICO NACIONALIZADO DE PAUNA	<b>Curso</b>	11°

COMPONENTE	PUNTAJE
Análisis textual	7,56
Ciencias sociales	8,24
Análisis de imagen	8,01
Ciencias	10,24
Matemáticas	9,08
<b>PUNTAJE ESTÁNDAR TOTAL</b>	<b>243,7938</b>

Los puntajes que obtuviste para cada uno de los componentes aparecen en la tabla anterior. Estos puntajes están dados con una media de 10 y una desviación estándar de 1. El puntaje estándar total está dado con una media en 500 y una desviación estándar de 100.

GRUPOS DE CLASIFICACION	PUNTAJE MAYOR O IGUAL
1	700
2	650
3	625
4	600

La clasificación de los grupos corresponde al periodo 2017-I, y puede variar en cada semestre.

Didáctica y Matemáticas se compromete con el cuidado del medio ambiente mediante el uso de un papel 100% ecológico.



<b>Estudiante</b>	FORERO BENITEZ KAREN YISELA	<b>Documento</b>	1053336752
<b>Colegio</b>	INSTITUCIÓN EDUCATIVA TÉCNICO NACIONALIZADO DE PAUNA	<b>Curso</b>	11°

COMPONENTE	PUNTAJE
Análisis textual	10,88
Ciencias sociales	8,15
Análisis de imagen	12,29
Ciencias	8,46
Matemáticas	11,05
<b>PUNTAJE ESTÁNDAR TOTAL</b>	<b>502,8418</b>

Los puntajes que obtuviste para cada uno de los componentes aparecen en la tabla anterior. Estos puntajes están dados con una media de 10 y una desviación estándar de 1. El puntaje estándar total está dado con una media en 500 y una desviación estándar de 100.

GRUPOS DE CLASIFICACION	PUNTAJE MAYOR O IGUAL
1	700
2	650
3	625
4	600

La clasificación de los grupos corresponde al periodo 2017-I, y puede variar en cada semestre.

Didáctica y Matemáticas se compromete con el cuidado del medio ambiente mediante el uso de un papel 100% ecológico.



<b>Estudiante</b>	GONZALEZ CASAS EDUARD SANTIAGO	<b>Documento</b>	1056411170
<b>Colegio</b>	INSTITUCIÓN EDUCATIVA TÉCNICO NACIONALIZADO DE PAUNA	<b>Curso</b>	11°

COMPONENTE	PUNTAJE
Análisis textual	8,45
Ciencias sociales	10,38
Análisis de imagen	9,97
Ciencias	10,52
Matemáticas	11,22
<b>PUNTAJE ESTÁNDAR TOTAL</b>	<b>537,0444</b>

Los puntajes que obtuviste para cada uno de los componentes aparecen en la tabla anterior. Estos puntajes están dados con una media de 10 y una desviación estándar de 1. El puntaje estándar total está dado con una media en 500 y una desviación estándar de 100.

GRUPOS DE CLASIFICACION	PUNTAJE MAYOR O IGUAL
1	700
2	650
3	625
4	600

La clasificación de los grupos corresponde al periodo 2017-I, y puede variar en cada semestre.

Didáctica y Matemáticas se compromete con el cuidado del medio ambiente mediante el uso de un papel 100% ecológico.



<b>Estudiante</b>	LARA GUZMAN NICOL SHARITH	<b>Documento</b>	1056411334
<b>Colegio</b>	INSTITUCIÓN EDUCATIVA TÉCNICO NACIONALIZADO DE PAUNA	<b>Curso</b>	11°

COMPONENTE	PUNTAJE
Análisis textual	10,16
Ciencias sociales	10,22
Análisis de imagen	10,47
Ciencias	9,28
Matemáticas	11,50
<b>PUNTAJE ESTÁNDAR TOTAL</b>	<b>540,4514</b>

Los puntajes que obtuviste para cada uno de los componentes aparecen en la tabla anterior. Estos puntajes están dados con una media de 10 y una desviación estándar de 1. El puntaje estándar total está dado con una media en 500 y una desviación estándar de 100.

GRUPOS DE CLASIFICACION	PUNTAJE MAYOR O IGUAL
1	700
2	650
3	625
4	600

La clasificación de los grupos corresponde al periodo 2017-I, y puede variar en cada semestre.

Didáctica y Matemáticas se compromete con el cuidado del medio ambiente mediante el uso de un papel 100% ecológico.



<b>Estudiante</b>	LOPEZ MATALLANA BREIDY NATALY	<b>Documento</b>	1053334719
<b>Colegio</b>	INSTITUCIÓN EDUCATIVA TÉCNICO NACIONALIZADO DE PAUNA	<b>Curso</b>	11°

COMPONENTE	PUNTAJE
Análisis textual	10,16
Ciencias sociales	9,24
Análisis de imagen	11,29
Ciencias	9,28
Matemáticas	10,53
<b>PUNTAJE ESTÁNDAR TOTAL</b>	<b>506,2442</b>

Los puntajes que obtuviste para cada uno de los componentes aparecen en la tabla anterior. Estos puntajes están dados con una media de 10 y una desviación estándar de 1. El puntaje estándar total está dado con una media en 500 y una desviación estándar de 100.

GRUPOS DE CLASIFICACION	PUNTAJE MAYOR O IGUAL
1	700
2	650
3	625
4	600

La clasificación de los grupos corresponde al periodo 2017-I, y puede variar en cada semestre.

Didáctica y Matemáticas se compromete con el cuidado del medio ambiente mediante el uso de un papel 100% ecológico.



<b>Estudiante</b>	MONROY CANDELA LAURA FERNANDA	<b>Documento</b>	1056411497
<b>Colegio</b>	INSTITUCIÓN EDUCATIVA TÉCNICO NACIONALIZADO DE PAUNA	<b>Curso</b>	11°

COMPONENTE	PUNTAJE
Análisis textual	8,43
Ciencias sociales	10,22
Análisis de imagen	11,29
Ciencias	9,62
Matemáticas	9,08
<b>PUNTAJE ESTÁNDAR TOTAL</b>	<b>426,4274</b>

Los puntajes que obtuviste para cada uno de los componentes aparecen en la tabla anterior. Estos puntajes están dados con una media de 10 y una desviación estándar de 1. El puntaje estándar total está dado con una media en 500 y una desviación estándar de 100.

GRUPOS DE CLASIFICACION	PUNTAJE MAYOR O IGUAL
1	700
2	650
3	625
4	600

La clasificación de los grupos corresponde al periodo 2017-I, y puede variar en cada semestre.

Didáctica y Matemáticas se compromete con el cuidado del medio ambiente mediante el uso de un papel 100% ecológico.



<b>Estudiante</b>	NUÑEZ BUITRAGO DERLY ROCIO	<b>Documento</b>	1056410964
<b>Colegio</b>	INSTITUCIÓN EDUCATIVA TÉCNICO NACIONALIZADO DE PAUNA	<b>Curso</b>	11°

COMPONENTE	PUNTAJE
Análisis textual	9,51
Ciencias sociales	10,54
Análisis de imagen	9,65
Ciencias	13,05
Matemáticas	9,56
<b>PUNTAJE ESTÁNDAR TOTAL</b>	<b>574,6586</b>

Los puntajes que obtuviste para cada uno de los componentes aparecen en la tabla anterior. Estos puntajes están dados con una media de 10 y una desviación estándar de 1. El puntaje estándar total está dado con una media en 500 y una desviación estándar de 100.

GRUPOS DE CLASIFICACION	PUNTAJE MAYOR O IGUAL
1	700
2	650
3	625
4	600

La clasificación de los grupos corresponde al periodo 2017-I, y puede variar en cada semestre.

Didáctica y Matemáticas se compromete con el cuidado del medio ambiente mediante el uso de un papel 100% ecológico.



<b>Estudiante</b>	PACHON LEON KEVIN ESTIBEN	<b>Documento</b>	1056411179
<b>Colegio</b>	INSTITUCIÓN EDUCATIVA TÉCNICO NACIONALIZADO DE PAUNA	<b>Curso</b>	11°

COMPONENTE	PUNTAJE
Análisis textual	9,51
Ciencias sociales	8,92
Análisis de imagen	9,24
Ciencias	10,31
Matemáticas	9,56
<b>PUNTAJE ESTÁNDAR TOTAL</b>	<b>415,0250</b>

Los puntajes que obtuviste para cada uno de los componentes aparecen en la tabla anterior. Estos puntajes están dados con una media de 10 y una desviación estándar de 1. El puntaje estándar total está dado con una media en 500 y una desviación estándar de 100.

GRUPOS DE CLASIFICACION	PUNTAJE MAYOR O IGUAL
1	700
2	650
3	625
4	600

La clasificación de los grupos corresponde al periodo 2017-I, y puede variar en cada semestre.

Didáctica y Matemáticas se compromete con el cuidado del medio ambiente mediante el uso de un papel 100% ecológico.



<b>Estudiante</b>	PAEZ PINEDA QUILIAN NOLBERTO	<b>Documento</b>	1056410958
<b>Colegio</b>	INSTITUCIÓN EDUCATIVA TÉCNICO NACIONALIZADO DE PAUNA	<b>Curso</b>	11°

COMPONENTE	PUNTAJE
Análisis textual	9,08
Ciencias sociales	10,22
Análisis de imagen	9,65
Ciencias	11,68
Matemáticas	11,98
<b>PUNTAJE ESTÁNDAR TOTAL</b>	<b>551,8538</b>

Los puntajes que obtuviste para cada uno de los componentes aparecen en la tabla anterior. Estos puntajes están dados con una media de 10 y una desviación estándar de 1. El puntaje estándar total está dado con una media en 500 y una desviación estándar de 100.

GRUPOS DE CLASIFICACION	PUNTAJE MAYOR O IGUAL
1	700
2	650
3	625
4	600

La clasificación de los grupos corresponde al periodo 2017-I, y puede variar en cada semestre.

Didáctica y Matemáticas se compromete con el cuidado del medio ambiente mediante el uso de un papel 100% ecológico.



<b>Estudiante</b>	PEÑA RUSSI LAURA VANESSA	<b>Documento</b>	1056411393
<b>Colegio</b>	INSTITUCIÓN EDUCATIVA TÉCNICO NACIONALIZADO DE PAUNA	<b>Curso</b>	11°

COMPONENTE	PUNTAJE
Análisis textual	10,38
Ciencias sociales	11,19
Análisis de imagen	10,06
Ciencias	11,00
Matemáticas	11,01
<b>PUNTAJE ESTÁNDAR TOTAL</b>	<b>620,2682</b>

Los puntajes que obtuviste para cada uno de los componentes aparecen en la tabla anterior. Estos puntajes están dados con una media de 10 y una desviación estándar de 1. El puntaje estándar total está dado con una media en 500 y una desviación estándar de 100.

GRUPOS DE CLASIFICACION	PUNTAJE MAYOR O IGUAL
1	700
2	650
3	625
4	600

La clasificación de los grupos corresponde al periodo 2017-I, y puede variar en cada semestre.

Didáctica y Matemáticas se compromete con el cuidado del medio ambiente mediante el uso de un papel 100% ecológico.



<b>Estudiante</b>	RAMOS NUÑEZ YULITZA	<b>Documento</b>	1053335179
<b>Colegio</b>	INSTITUCIÓN EDUCATIVA TÉCNICO NACIONALIZADO DE PAUNA	<b>Curso</b>	11°

COMPONENTE	PUNTAJE
Análisis textual	9,94
Ciencias sociales	12,49
Análisis de imagen	11,29
Ciencias	10,65
Matemáticas	11,50
<b>PUNTAJE ESTÁNDAR TOTAL</b>	<b>677,2801</b>

Los puntajes que obtuviste para cada uno de los componentes aparecen en la tabla anterior. Estos puntajes están dados con una media de 10 y una desviación estándar de 1. El puntaje estándar total está dado con una media en 500 y una desviación estándar de 100.

GRUPOS DE CLASIFICACION	PUNTAJE MAYOR O IGUAL
1	700
2	650
3	625
4	600

La clasificación de los grupos corresponde al periodo 2017-I, y puede variar en cada semestre.

Didáctica y Matemáticas se compromete con el cuidado del medio ambiente mediante el uso de un papel 100% ecológico.



<b>Estudiante</b>	ROCHA ABRIL CRISTIAN DAVID	<b>Documento</b>	1050672391
<b>Colegio</b>	INSTITUCIÓN EDUCATIVA TÉCNICO NACIONALIZADO DE PAUNA	<b>Curso</b>	11°

COMPONENTE	PUNTAJE
Análisis textual	9,08
Ciencias sociales	9,89
Análisis de imagen	10,88
Ciencias	9,28
Matemáticas	10,05
<b>PUNTAJE ESTÁNDAR TOTAL</b>	<b>449,2322</b>

Los puntajes que obtuviste para cada uno de los componentes aparecen en la tabla anterior. Estos puntajes están dados con una media de 10 y una desviación estándar de 1. El puntaje estándar total está dado con una media en 500 y una desviación estándar de 100.

GRUPOS DE CLASIFICACION	PUNTAJE MAYOR O IGUAL
1	700
2	650
3	625
4	600

La clasificación de los grupos corresponde al periodo 2017-I, y puede variar en cada semestre.

Didáctica y Matemáticas se compromete con el cuidado del medio ambiente mediante el uso de un papel 100% ecológico.



<b>Estudiante</b>	RUSSI CORTES JULIAN FELIPE	<b>Documento</b>	1056411460
<b>Colegio</b>	INSTITUCIÓN EDUCATIVA TÉCNICO NACIONALIZADO DE PAUNA	<b>Curso</b>	11°

COMPONENTE	PUNTAJE
Análisis textual	10,59
Ciencias sociales	12,16
Análisis de imagen	11,29
Ciencias	9,97
Matemáticas	10,05
<b>PUNTAJE ESTÁNDAR TOTAL</b>	<b>643,0730</b>

Los puntajes que obtuviste para cada uno de los componentes aparecen en la tabla anterior. Estos puntajes están dados con una media de 10 y una desviación estándar de 1. El puntaje estándar total está dado con una media en 500 y una desviación estándar de 100.

GRUPOS DE CLASIFICACION	PUNTAJE MAYOR O IGUAL
1	700
2	650
3	625
4	600

La clasificación de los grupos corresponde al periodo 2017-I, y puede variar en cada semestre.

Didáctica y Matemáticas se compromete con el cuidado del medio ambiente mediante el uso de un papel 100% ecológico.



<b>Estudiante</b>	SALAZAR REYES TATIANA ISABELA	<b>Documento</b>	1056411510
<b>Colegio</b>	INSTITUCIÓN EDUCATIVA TÉCNICO NACIONALIZADO DE PAUNA	<b>Curso</b>	11°

COMPONENTE	PUNTAJE
Análisis textual	10,38
Ciencias sociales	12,49
Análisis de imagen	10,06
Ciencias	12,02
Matemáticas	10,05
<b>PUNTAJE ESTÁNDAR TOTAL</b>	<b>677,2801</b>

Los puntajes que obtuviste para cada uno de los componentes aparecen en la tabla anterior. Estos puntajes están dados con una media de 10 y una desviación estándar de 1. El puntaje estándar total está dado con una media en 500 y una desviación estándar de 100.

GRUPOS DE CLASIFICACION	PUNTAJE MAYOR O IGUAL
1	700
2	650
3	625
4	600

La clasificación de los grupos corresponde al periodo 2017-I, y puede variar en cada semestre.

Didáctica y Matemáticas se compromete con el cuidado del medio ambiente mediante el uso de un papel 100% ecológico.



<b>Estudiante</b>	SANCHEZ SALAS LAIRA MICHELL	<b>Documento</b>	1161213386
<b>Colegio</b>	INSTITUCIÓN EDUCATIVA TÉCNICO NACIONALIZADO DE PAUNA	<b>Curso</b>	11°

COMPONENTE	PUNTAJE
Análisis textual	9,94
Ciencias sociales	9,57
Análisis de imagen	9,65
Ciencias	9,28
Matemáticas	8,60
<b>PUNTAJE ESTÁNDAR TOTAL</b>	<b>415,0250</b>

Los puntajes que obtuviste para cada uno de los componentes aparecen en la tabla anterior. Estos puntajes están dados con una media de 10 y una desviación estándar de 1. El puntaje estándar total está dado con una media en 500 y una desviación estándar de 100.

GRUPOS DE CLASIFICACION	PUNTAJE MAYOR O IGUAL
1	700
2	650
3	625
4	600

La clasificación de los grupos corresponde al periodo 2017-I, y puede variar en cada semestre.

Didáctica y Matemáticas se compromete con el cuidado del medio ambiente mediante el uso de un papel 100% ecológico.



<b>Estudiante</b>	URBANO BERNAL SARAY MAIA	<b>Documento</b>	1074888364
<b>Colegio</b>	INSTITUCIÓN EDUCATIVA TÉCNICO NACIONALIZADO DE PAUNA	<b>Curso</b>	11°

COMPONENTE	PUNTAJE
Análisis textual	9,08
Ciencias sociales	9,89
Análisis de imagen	10,47
Ciencias	9,62
Matemáticas	10,05
<b>PUNTAJE ESTÁNDAR TOTAL</b>	<b>449,2322</b>

Los puntajes que obtuviste para cada uno de los componentes aparecen en la tabla anterior. Estos puntajes están dados con una media de 10 y una desviación estándar de 1. El puntaje estándar total está dado con una media en 500 y una desviación estándar de 100.

GRUPOS DE CLASIFICACION	PUNTAJE MAYOR O IGUAL
1	700
2	650
3	625
4	600

La clasificación de los grupos corresponde al periodo 2017-I, y puede variar en cada semestre.

Didáctica y Matemáticas se compromete con el cuidado del medio ambiente mediante el uso de un papel 100% ecológico.



<b>Estudiante</b>	VALLEJO ANGARITA ANDREA VALENTINA	<b>Documento</b>	1197463152
<b>Colegio</b>	INSTITUCIÓN EDUCATIVA TÉCNICO NACIONALIZADO DE PAUNA	<b>Curso</b>	11°

COMPONENTE	PUNTAJE
Análisis textual	10,81
Ciencias sociales	9,89
Análisis de imagen	10,88
Ciencias	10,31
Matemáticas	10,05
<b>PUNTAJE ESTÁNDAR TOTAL</b>	<b>574,6586</b>

Los puntajes que obtuviste para cada uno de los componentes aparecen en la tabla anterior. Estos puntajes están dados con una media de 10 y una desviación estándar de 1. El puntaje estándar total está dado con una media en 500 y una desviación estándar de 100.

GRUPOS DE CLASIFICACION	PUNTAJE MAYOR O IGUAL
1	700
2	650
3	625
4	600

La clasificación de los grupos corresponde al periodo 2017-I, y puede variar en cada semestre.

Didáctica y Matemáticas se compromete con el cuidado del medio ambiente mediante el uso de un papel 100% ecológico.



<b>Estudiante</b>	VILLAMIL GONZALEZ YINETH VANESSA	<b>Documento</b>	1056411314
<b>Colegio</b>	INSTITUCIÓN EDUCATIVA TÉCNICO NACIONALIZADO DE PAUNA	<b>Curso</b>	11°

COMPONENTE	PUNTAJE
Análisis textual	9,29
Ciencias sociales	12,16
Análisis de imagen	12,10
Ciencias	12,02
Matemáticas	9,08
<b>PUNTAJE ESTÁNDAR TOTAL</b>	<b>643,0730</b>


Los puntajes que obtuviste para cada uno de los componentes aparecen en la tabla anterior. Estos puntajes están dados con una media de 10 y una desviación estándar de 1. El puntaje estándar total está dado con una media en 500 y una desviación estándar de 100.

GRUPOS DE CLASIFICACION	PUNTAJE MAYOR O IGUAL
1	700
2	650
3	625
4	600

La clasificación de los grupos corresponde al periodo 2017-I, y puede variar en cada semestre.

Didáctica y Matemáticas se compromete con el cuidado del medio ambiente mediante el uso de un papel 100% ecológico.





**REPORTE GENERAL**  
**CURSO**  
**RESULTADOS**  
**PRUEBA SABER**  
**SEGUNDO**  
**SIMULACRO :**  
**UNIVERSIDAD**  
**NACIONAL**  
**IINSTITUCIÓN EDUCATIVA**  
**TÉCNICA AGROPECUARIA**  
**DE DESARROLLO**

<b>Estudiante</b>	BALLEN LEON ORLEDY LEEDERSON	<b>Documento</b>	1056411349
<b>Colegio</b>	INSTITUCIÓN EDUCATIVA TÉCNICA AGROPECUARIA DE DESARROLLO	<b>Curso</b>	11°

COMPONENTE	PUNTAJE
Análisis textual	10,46
Ciencias sociales	10,08
Análisis de imagen	9,27
Ciencias	9,32
Matemáticas	8,98
<b>PUNTAJE ESTÁNDAR TOTAL</b>	<b>452,0833</b>

Los puntajes que obtuviste para cada uno de los componentes aparecen en la tabla anterior. Estos puntajes están dados con una media de 10 y una desviación estándar de 1. El puntaje estándar total está dado con una media en 500 y una desviación estándar de 100.

GRUPOS DE CLASIFICACION	PUNTAJE MAYOR O IGUAL
1	700
2	650
3	625
4	600

La clasificación de los grupos corresponde al periodo 2017-I, y puede variar en cada semestre.

Didáctica y Matemáticas se compromete con el cuidado del medio ambiente mediante el uso de un papel 100% ecológico.



<b>Estudiante</b>	CANDELA GUALTEROS MIGUEL ANGEL	<b>Documento</b>	1056411306
<b>Colegio</b>	INSTITUCIÓN EDUCATIVA TÉCNICA AGROPECUARIA DE DESARROLLO	<b>Curso</b>	11°

COMPONENTE	PUNTAJE
Análisis textual	11,14
Ciencias sociales	11,07
Análisis de imagen	11,21
Ciencias	11,35
Matemáticas	9,42
<b>PUNTAJE ESTÁNDAR TOTAL</b>	<b>621,9699</b>

Los puntajes que obtuviste para cada uno de los componentes aparecen en la tabla anterior. Estos puntajes están dados con una media de 10 y una desviación estándar de 1. El puntaje estándar total está dado con una media en 500 y una desviación estándar de 100.

GRUPOS DE CLASIFICACION	PUNTAJE MAYOR O IGUAL
1	700
2	650
3	625
4	600

La clasificación de los grupos corresponde al periodo 2017-I, y puede variar en cada semestre.

Didáctica y Matemáticas se compromete con el cuidado del medio ambiente mediante el uso de un papel 100% ecológico.



<b>Estudiante</b>	CRUZ ROZO LUIS SANTIAGO	<b>Documento</b>	1056411439
<b>Colegio</b>	INSTITUCIÓN EDUCATIVA TÉCNICA AGROPECUARIA DE DESARROLLO	<b>Curso</b>	11°

COMPONENTE	PUNTAJE
Análisis textual	9,43
Ciencias sociales	9,10
Análisis de imagen	9,76
Ciencias	11,35
Matemáticas	9,85
<b>PUNTAJE ESTÁNDAR TOTAL</b>	<b>478,2197</b>

Los puntajes que obtuviste para cada uno de los componentes aparecen en la tabla anterior. Estos puntajes están dados con una media de 10 y una desviación estándar de 1. El puntaje estándar total está dado con una media en 500 y una desviación estándar de 100.

GRUPOS DE CLASIFICACION	PUNTAJE MAYOR O IGUAL
1	700
2	650
3	625
4	600

La clasificación de los grupos corresponde al periodo 2017-I, y puede variar en cada semestre.

Didáctica y Matemáticas se compromete con el cuidado del medio ambiente mediante el uso de un papel 100% ecológico.



<b>Estudiante</b>	PINILLA RITIVA DAVID ARTURO	<b>Documento</b>	1053334798
<b>Colegio</b>	INSTITUCIÓN EDUCATIVA TÉCNICA AGROPECUARIA DE DESARROLLO	<b>Curso</b>	11°

COMPONENTE	PUNTAJE
Análisis textual	10,46
Ciencias sociales	11,56
Análisis de imagen	10,73
Ciencias	9,32
Matemáticas	12,04
<b>PUNTAJE ESTÁNDAR TOTAL</b>	<b>621,9699</b>

Los puntajes que obtuviste para cada uno de los componentes aparecen en la tabla anterior. Estos puntajes están dados con una media de 10 y una desviación estándar de 1. El puntaje estándar total está dado con una media en 500 y una desviación estándar de 100.

GRUPOS DE CLASIFICACION	PUNTAJE MAYOR O IGUAL
1	700
2	650
3	625
4	600

La clasificación de los grupos corresponde al periodo 2017-I, y puede variar en cada semestre.

Didáctica y Matemáticas se compromete con el cuidado del medio ambiente mediante el uso de un papel 100% ecológico.



<b>Estudiante</b>	POVEDA RONCANCIA DANNA VALENTINA	<b>Documento</b>	1024494697
<b>Colegio</b>	INSTITUCIÓN EDUCATIVA TÉCNICA AGROPECUARIA DE DESARROLLO	<b>Curso</b>	11°

COMPONENTE	PUNTAJE
Análisis textual	8,06
Ciencias sociales	9,10
Análisis de imagen	8,30
Ciencias	9,83
Matemáticas	9,42
<b>PUNTAJE ESTÁNDAR TOTAL</b>	<b>334,4694</b>

Los puntajes que obtuviste para cada uno de los componentes aparecen en la tabla anterior. Estos puntajes están dados con una media de 10 y una desviación estándar de 1. El puntaje estándar total está dado con una media en 500 y una desviación estándar de 100.

GRUPOS DE CLASIFICACION	PUNTAJE MAYOR O IGUAL
1	700
2	650
3	625
4	600

La clasificación de los grupos corresponde al periodo 2017-I, y puede variar en cada semestre.

Didáctica y Matemáticas se compromete con el cuidado del medio ambiente mediante el uso de un papel 100% ecológico.



<b>Estudiante</b>	RUIZ GARCIA DULCE MARIANA	<b>Documento</b>	1016954131
<b>Colegio</b>	INSTITUCIÓN EDUCATIVA TÉCNICA AGROPECUARIA DE DESARROLLO	<b>Curso</b>	11°

COMPONENTE	PUNTAJE
Análisis textual	10,46
Ciencias sociales	9,10
Análisis de imagen	10,73
Ciencias	8,82
Matemáticas	10,29
<b>PUNTAJE ESTÁNDAR TOTAL</b>	<b>491,2879</b>


Los puntajes que obtuviste para cada uno de los componentes aparecen en la tabla anterior. Estos puntajes están dados con una media de 10 y una desviación estándar de 1. El puntaje estándar total está dado con una media en 500 y una desviación estándar de 100.

GRUPOS DE CLASIFICACION	PUNTAJE MAYOR O IGUAL
1	700
2	650
3	625
4	600

La clasificación de los grupos corresponde al periodo 2017-I, y puede variar en cada semestre.

Didáctica y Matemáticas se compromete con el cuidado del medio ambiente mediante el uso de un papel 100% ecológico.






# REGISTRO FOTOGRAFICO

EDUSKILLS  
COLOMBIA S.A.S.






**LISTAS DE  
ASISTENCIA  
APLICACIÓN  
TERCER  
SIMULACRO  
UNIVERSIDAD  
NACIONAL**



**LAS LISTAS DEL PRIMER  
SIMULACRO  
UNIVERSIDAD  
NACIONAL SE  
EVIDENCIAN EN LA  
PRIMERA COLUMNA  
DEL SIGUIENTE  
DOCUMENTO CON LA  
FECHA 7 DE JULIO EN  
LA CUAL SE APLICO EL  
RESPECTIVO  
SIMULACRO**



LA INSTITUCIÓN EDUCATIVA TÉCNICA AGROPECUARIA DE DESARROLLO RURAL - SEDE  
PRINCIPAL en BOYACÁ, PAUNA  
ASISTENCIA CURSO PREICFES  
CLASES PRESENCIALES  
GRADO UNDÉCIMO




CONTROL DE FIRMAS ASISTENCIA DE SIMULACROS/SESIONES DE PREPARACION PRE ICFES/ CONFERENCIAS VIRTUALES -  
ORIENTACIÓN VOCACIONAL Y PROFESIONAL

N°	APELLIDOS Y NOMBRES	SIMULACRO UNIVERSIDAD NACIONAL (07 JULIO)	SIMULACRO UNIVERSIDAD NACIONAL (28 JULIO)
1	Pinilla Ariza David Arturo	David P.	David P.
2	Luis Santiago Cruz Rozo	Santiago Cruz	Santiago Cruz
3	Leeder B	Leeder B	Leeder B
4	Danna Valentina Poveda	Danna Poveda	Danna Poveda
5	Miguel Angel Candela	Miguel Angel Candela	Miguel C.
6	Dulce Mariana Ruiz	Dulce Ruiz	Dulce Ruiz
7			
8			
9			
10			
11			
12			
13			
14			
15			
16			
17			



LA INSTITUCIÓN EDUCATIVA TECNICO NACIONALIZADO DE PAUNA - SEDE PRINCIPAL en  
BOYACÁ, PAUNA  
ASISTENCIA CURSO PREICFES  
CLASES PRESENCIALES  
GRADO UNDÉCIMO




CONTROL DE FIRMAS ASISTENCIA DE SIMULACROS/SESIONES DE PREPARACION PRE ICFES/ CONFERENCIAS VIRTUALES -  
ORIENTACIÓN VOCACIONAL Y PROFESIONAL

N°	APELLIDOS Y NOMBRES	SIMULACRO UNIVERSIDAD NACIONAL (07 JULIO)	SIMULACRO UNIVERSIDAD NACIONAL (28 JULIO)
1	Riño León Yenny Isabela	Yenny Riño	Yenny Riño
2	Monroy Caro Yorli Sirley	Sirley Caro	Sirley Caro
3	García Benítez Jahir Stiven	Jahir García	Jahir García
4	Guzmán Buitrago Julian David	Julian Guzman	Julian Guzman
5	Osorio Paz Oscar Julian	Oscar Osorio	Oscar Osorio
6	Monroy Guisara Valery Ximena	Valery Monroy	Valery Monroy
7	Salazar Forero Juan Rafael	Rafael Salazar	Rafael Salazar
8	Gualteros Pulido Sharith Dayany	Sharith Gualteros	Sharith Gualteros
9	Ortiz Benítez Leidy Tatiana	Leidy Tatiana Ortiz	Leidy Tatiana Ortiz
10	Lopez Santibañez Michel Andrea		
11	Russi Corto Diego Alejandro	Diego Russi	Diego Russi
12	Pinilla Jeffrey		
13	Corvajal Paredes Andres David	Andres Corvajal	Andres Corvajal
14	Pinilla Pineda Ronald Alexis		
15	Nemesque Candela Kevin Jhoan	Kevin Candela	Kevin Candela
16	Chaparro Ramos Brizid Saray	Saray Chaparro	Saray Chaparro
17	Marcela Cañon	Marcela Cañon	Marcela Cañon




LA INSTITUCIÓN EDUCATIVA TECNICO NACIONALIZADO DE PAUNA - SEDE PRINCIPAL en  
BOYACÁ, PAUNA  
ASISTENCIA CURSO PREICFES  
CLASES PRESENCIALES  
GRADO UNDÉCIMO



CONTROL DE FIRMAS ASISTENCIA DE SIMULACROS/SESIONES DE PREPARACION PRE ICFES/ CONFERENCIAS VIRTUALES -  
ORIENTACIÓN VOCACIONAL Y PROFESIONAL

N°	APELLIDOS Y NOMBRES	SIMULACRO UNIVERSIDAD NACIONAL (07 JULIO)	SIMULACRO UNIVERSIDAD NACIONAL (28 JULIO)
1	Karcn yisela Forero Benitez	Yisela Forero	yisela Forer
2	lopez Matallana Bredy Nataly	Bredy López	Bredy Lopez
3	Laura Fernanda Monroy Candela	Laura Candela	Laura Candela
4	Nicol Sharith Lara Guzmán	Nicol Lara	Nicol Lara
5	Núñez Buitrago Derly Rocío	Derly Núñez	Derly Núñez
6			
7			
8			
9	Andrea Udentina Vallejo Angarita	Andrea Vallejo	Andrea Vallejo
10			
11			Quilian Paez
12	Quilian Nolberto Paez Pineda	Quilian Paez	
13	Zaira Michelle Sanchez Surcil	Zaira Sanchez	Zaira Sanchez
14	Fabian Eduardo Buitrago Con	Fabian Buitrago	Fabian Buitrago
15	Cristian David Rocha Abril	Cristian Rocha	Cristian Rocha
16	Taliana Isabela Salazar Reyes	Taliana Salazar	Taliana Salazar
17	Yineth Vanessa Ullman Gonzalez	<del>Yineth</del>	<del>Yineth</del>



**REPORTE GENERAL  
CURSO  
RESULTADOS  
PRUEBA SABER  
TERCER  
SIMULACRO:  
UNIVERSIDAD  
NACIONAL  
INSTITUCIÓN  
EDUCATIVA SANTA  
ROSA**

## REPORTE INDIVIDUAL RESULTADOS SIMULACRO UNIVERSIDAD NACIONAL

<b>Estudiante</b>	DAZA RUSE WILINTON ANDREY	<b>Documento</b>	1056411329
<b>Colegio</b>	INSTITUCIÓN EDUCATIVA SANTA ROSA	<b>Curso</b>	11°

COMPONENTE	PUNTAJE
Análisis textual	7,85
Ciencias sociales	9,10
Análisis de imagen	6,85
Ciencias	7,20
Matemáticas	8,50
PUNTAJE ESTÁNDAR TOTAL	308,4632

Los puntajes que obtuviste para cada uno de los componentes aparecen en la tabla anterior. Estos puntajes están dados con una media de 10 y una desviación estándar de 1. El puntaje estándar total está dado con una media en 500 y una desviación estándar de 100.

GRUPOS DE CLASIFICACION	PUNTAJE MAYOR O IGUAL
1	700
2	650
3	625
4	600

La clasificación de los grupos corresponde al periodo 2017-I, y puede variar en cada semestre.

Didáctica y Matemáticas se compromete con el cuidado del medio ambiente mediante el uso de un papel 100% ecológico.



## REPORTE INDIVIDUAL RESULTADOS SIMULACRO UNIVERSIDAD NACIONAL

<b>Estudiante</b>	ESPITIA ROPERO MAICOL ESNEIDER	<b>Documento</b>	1056410993
<b>Colegio</b>	INSTITUCIÓN EDUCATIVA SANTA ROSA	<b>Curso</b>	11°

COMPONENTE	PUNTAJE
Análisis textual	9,56
Ciencias sociales	9,87
Análisis de imagen	9,51
Ciencias	10,57
Matemáticas	9,80
PUNTAJE ESTÁNDAR TOTAL	455,6450

Los puntajes que obtuviste para cada uno de los componentes aparecen en la tabla anterior. Estos puntajes están dados con una media de 10 y una desviación estándar de 1. El puntaje estándar total está dado con una media en 500 y una desviación estándar de 100.

GRUPOS DE CLASIFICACION	PUNTAJE MAYOR O IGUAL
1	700
2	650
3	625
4	600

La clasificación de los grupos corresponde al periodo 2017-I, y puede variar en cada semestre.

Didáctica y Matemáticas se compromete con el cuidado del medio ambiente mediante el uso de un papel 100% ecológico.



## REPORTE INDIVIDUAL RESULTADOS SIMULACRO UNIVERSIDAD NACIONAL

<b>Estudiante</b>	RUSSI PINILLA YEIMI PAOLA	<b>Documento</b>	1056411539
<b>Colegio</b>	INSTITUCIÓN EDUCATIVA SANTA ROSA	<b>Curso</b>	11°

COMPONENTE	PUNTAJE
Análisis textual	10,85
Ciencias sociales	10,87
Análisis de imagen	9,88
Ciencias	10,45
Matemáticas	8,45
PUNTAJE ESTÁNDAR TOTAL	503,5152

Los puntajes que obtuviste para cada uno de los componentes aparecen en la tabla anterior. Estos puntajes están dados con una media de 10 y una desviación estándar de 1. El puntaje estándar total está dado con una media en 500 y una desviación estándar de 100.

GRUPOS DE CLASIFICACION	PUNTAJE MAYOR O IGUAL
1	700
2	650
3	625
4	600

La clasificación de los grupos corresponde al periodo 2017-I, y puede variar en cada semestre.

Didáctica y Matemáticas se compromete con el cuidado del medio ambiente mediante el uso de un papel 100% ecológico.



## REPORTE INDIVIDUAL RESULTADOS SIMULACRO UNIVERSIDAD NACIONAL

<b>Estudiante</b>	VARELA SOTELO ELIANA JAZMIN	<b>Documento</b>	1056411311
<b>Colegio</b>	INSTITUCIÓN EDUCATIVA SANTA ROSA	<b>Curso</b>	11°

COMPONENTE	PUNTAJE
Análisis textual	12,39
Ciencias sociales	11,38
Análisis de imagen	10,73
Ciencias	13,01
Matemáticas	12,81
PUNTAJE ESTÁNDAR TOTAL	747,4888

Los puntajes que obtuviste para cada uno de los componentes aparecen en la tabla anterior. Estos puntajes están dados con una media de 10 y una desviación estándar de 1. El puntaje estándar total está dado con una media en 500 y una desviación estándar de 100.

GRUPOS DE CLASIFICACION	PUNTAJE MAYOR O IGUAL
1	700
2	650
3	625
4	600

La clasificación de los grupos corresponde al periodo 2017-I, y puede variar en cada semestre.

Didáctica y Matemáticas se compromete con el cuidado del medio ambiente mediante el uso de un papel 100% ecológico.



## REPORTE INDIVIDUAL RESULTADOS SIMULACRO UNIVERSIDAD NACIONAL

<b>Estudiante</b>	MURCIA PEÑA SANTIAGO	<b>Documento</b>	1031651181
<b>Colegio</b>	INSTITUCIÓN EDUCATIVA SANTA ROSA	<b>Curso</b>	11°

COMPONENTE	PUNTAJE
Análisis textual	8,62
Ciencias sociales	10,87
Análisis de imagen	8,29
Ciencias	9,70
Matemáticas	8,80
PUNTAJE ESTÁNDAR TOTAL	386,1645

Los puntajes que obtuviste para cada uno de los componentes aparecen en la tabla anterior. Estos puntajes están dados con una media de 10 y una desviación estándar de 1. El puntaje estándar total está dado con una media en 500 y una desviación estándar de 100.

GRUPOS DE CLASIFICACION	PUNTAJE MAYOR O IGUAL
1	700
2	650
3	625
4	600

La clasificación de los grupos corresponde al periodo 2017-I, y puede variar en cada semestre.

Didáctica y Matemáticas se compromete con el cuidado del medio ambiente mediante el uso de un papel 100% ecológico.



## REPORTE INDIVIDUAL RESULTADOS SIMULACRO UNIVERSIDAD NACIONAL

<b>Estudiante</b>	PAEZ CARO MARIA CAMILA	<b>Documento</b>	1023903298
<b>Colegio</b>	INSTITUCIÓN EDUCATIVA SANTA ROSA	<b>Curso</b>	11°

COMPONENTE	PUNTAJE
Análisis textual	10,50
Ciencias sociales	10,37
Análisis de imagen	10,33
Ciencias	11,70
Matemáticas	10,45
PUNTAJE ESTÁNDAR TOTAL	550,8869

Los puntajes que obtuviste para cada uno de los componentes aparecen en la tabla anterior. Estos puntajes están dados con una media de 10 y una desviación estándar de 1. El puntaje estándar total está dado con una media en 500 y una desviación estándar de 100.

GRUPOS DE CLASIFICACION	PUNTAJE MAYOR O IGUAL
1	700
2	650
3	625
4	600

La clasificación de los grupos corresponde al periodo 2017-I, y puede variar en cada semestre.

Didáctica y Matemáticas se compromete con el cuidado del medio ambiente mediante el uso de un papel 100% ecológico.



## REPORTE INDIVIDUAL RESULTADOS SIMULACRO UNIVERSIDAD NACIONAL

<b>Estudiante</b>	HERNANDEZ HERNANDEZ CAMILO ANDRES	<b>Documento</b>	1056411112
<b>Colegio</b>	INSTITUCIÓN EDUCATIVA SANTA ROSA	<b>Curso</b>	11°

COMPONENTE	PUNTAJE
Análisis textual	9,88
Ciencias sociales	7,58
Análisis de imagen	9,58
Ciencias	12,88
Matemáticas	12,80
PUNTAJE ESTÁNDAR TOTAL	581,4372

Los puntajes que obtuviste para cada uno de los componentes aparecen en la tabla anterior. Estos puntajes están dados con una media de 10 y una desviación estándar de 1. El puntaje estándar total está dado con una media en 500 y una desviación estándar de 100.

GRUPOS DE CLASIFICACION	PUNTAJE MAYOR O IGUAL
1	700
2	650
3	625
4	600

La clasificación de los grupos corresponde al periodo 2017-I, y puede variar en cada semestre.

Didáctica y Matemáticas se compromete con el cuidado del medio ambiente mediante el uso de un papel 100% ecológico.



## REPORTE INDIVIDUAL RESULTADOS SIMULACRO UNIVERSIDAD NACIONAL

<b>Estudiante</b>	LEON LANCHEROS KAREN VANESSA	<b>Documento</b>	1056411066
<b>Colegio</b>	INSTITUCIÓN EDUCATIVA SANTA ROSA	<b>Curso</b>	11°

COMPONENTE	PUNTAJE
Análisis textual	9,50
Ciencias sociales	7,86
Análisis de imagen	9,92
Ciencias	10,08
Matemáticas	8,80
PUNTAJE ESTÁNDAR TOTAL	474,7359

Los puntajes que obtuviste para cada uno de los componentes aparecen en la tabla anterior. Estos puntajes están dados con una media de 10 y una desviación estándar de 1. El puntaje estándar total está dado con una media en 500 y una desviación estándar de 100.

GRUPOS DE CLASIFICACION	PUNTAJE MAYOR O IGUAL
1	700
2	650
3	625
4	600

La clasificación de los grupos corresponde al periodo 2017-I, y puede variar en cada semestre.

Didáctica y Matemáticas se compromete con el cuidado del medio ambiente mediante el uso de un papel 100% ecológico.



## REPORTE INDIVIDUAL RESULTADOS SIMULACRO UNIVERSIDAD NACIONAL

<b>Estudiante</b>	ARIZA ROPERO WENDI DAYANA	<b>Documento</b>	1056411326
<b>Colegio</b>	INSTITUCIÓN EDUCATIVA SANTA ROSA	<b>Curso</b>	11°

COMPONENTE	PUNTAJE
Análisis textual	8,03
Ciencias sociales	9,87
Análisis de imagen	11,14
Ciencias	9,70
Matemáticas	10,80
PUNTAJE ESTÁNDAR TOTAL	527,2165

Los puntajes que obtuviste para cada uno de los componentes aparecen en la tabla anterior. Estos puntajes están dados con una media de 10 y una desviación estándar de 1. El puntaje estándar total está dado con una media en 500 y una desviación estándar de 100.

GRUPOS DE CLASIFICACION	PUNTAJE MAYOR O IGUAL
1	700
2	650
3	625
4	600

La clasificación de los grupos corresponde al periodo 2017-I, y puede variar en cada semestre.

Didáctica y Matemáticas se compromete con el cuidado del medio ambiente mediante el uso de un papel 100% ecológico.



## REPORTE INDIVIDUAL RESULTADOS SIMULACRO UNIVERSIDAD NACIONAL

<b>Estudiante</b>	DAZA BUITRAGO DEISY SOFIA	<b>Documento</b>	1022366745
<b>Colegio</b>	INSTITUCIÓN EDUCATIVA SANTA ROSA	<b>Curso</b>	11°

COMPONENTE	PUNTAJE
Análisis textual	8,01
Ciencias sociales	9,98
Análisis de imagen	10,73
Ciencias	10,08
Matemáticas	10,30
PUNTAJE ESTÁNDAR TOTAL	463,1255

Los puntajes que obtuviste para cada uno de los componentes aparecen en la tabla anterior. Estos puntajes están dados con una media de 10 y una desviación estándar de 1. El puntaje estándar total está dado con una media en 500 y una desviación estándar de 100.

GRUPOS DE CLASIFICACION	PUNTAJE MAYOR O IGUAL
1	700
2	650
3	625
4	600

La clasificación de los grupos corresponde al periodo 2017-I, y puede variar en cada semestre.

Didáctica y Matemáticas se compromete con el cuidado del medio ambiente mediante el uso de un papel 100% ecológico.



<b>Estudiante</b>	ALBAÑIL BUITRAGO YERSON DAVID	<b>Documento</b>	1056411389
<b>Colegio</b>	INSTITUCIÓN EDUCATIVA SANTA ROSA	<b>Curso</b>	11°

COMPONENTE	PUNTAJE
<b>Análisis textual</b>	10,27
<b>Ciencias sociales</b>	11,87
<b>Análisis de imagen</b>	10,73
<b>Ciencias</b>	9,70
<b>Matemáticas</b>	10,30
<b>PUNTAJE ESTÁNDAR TOTAL</b>	<b>577,3463</b>

Los puntajes que obtuviste para cada uno de los componentes aparecen en la tabla anterior. Estos puntajes están dados con una media de 10 y una desviación estándar de 1. El puntaje estándar total está dado con una media en 500 y una desviación estándar de 100.

GRUPOS DE CLASIFICACION	PUNTAJE MAYOR O IGUAL
1	700
2	650
3	625
4	600

La clasificación de los grupos corresponde al periodo 2017-I, y puede variar en cada semestre.

Didáctica y Matemáticas se compromete con el cuidado del medio ambiente mediante el uso de un papel 100% ecológico.



## REPORTE INDIVIDUAL RESULTADOS SIMULACRO UNIVERSIDAD NACIONAL

<b>Estudiante</b>	GARCIA MEDINA SARA VALENTINA	<b>Documento</b>	1056411377
<b>Colegio</b>	INSTITUCIÓN EDUCATIVA SANTA ROSA	<b>Curso</b>	11°

COMPONENTE	PUNTAJE
Análisis textual	9,80
Ciencias sociales	11,88
Análisis de imagen	11,14
Ciencias	10,83
Matemáticas	9,80
PUNTAJE ESTÁNDAR TOTAL	573,6970

Los puntajes que obtuviste para cada uno de los componentes aparecen en la tabla anterior. Estos puntajes están dados con una media de 10 y una desviación estándar de 1. El puntaje estándar total está dado con una media en 500 y una desviación estándar de 100.

GRUPOS DE CLASIFICACION	PUNTAJE MAYOR O IGUAL
1	700
2	650
3	625
4	600

La clasificación de los grupos corresponde al periodo 2017-I, y puede variar en cada semestre.

Didáctica y Matemáticas se compromete con el cuidado del medio ambiente mediante el uso de un papel 100% ecológico.



## REPORTE INDIVIDUAL RESULTADOS SIMULACRO UNIVERSIDAD NACIONAL

<b>Estudiante</b>	GARCIA MELLAO LUNA JULIETH	<b>Documento</b>	1012375559
<b>Colegio</b>	INSTITUCIÓN EDUCATIVA SANTA ROSA	<b>Curso</b>	11°

COMPONENTE	PUNTAJE
Análisis textual	6,97
Ciencias sociales	8,86
Análisis de imagen	9,33
Ciencias	9,70
Matemáticas	10,30
PUNTAJE ESTÁNDAR TOTAL	499,3463

Los puntajes que obtuviste para cada uno de los componentes aparecen en la tabla anterior. Estos puntajes están dados con una media de 10 y una desviación estándar de 1. El puntaje estándar total está dado con una media en 500 y una desviación estándar de 100.

GRUPOS DE CLASIFICACION	PUNTAJE MAYOR O IGUAL
1	700
2	650
3	625
4	600

La clasificación de los grupos corresponde al periodo 2017-I, y puede variar en cada semestre.

Didáctica y Matemáticas se compromete con el cuidado del medio ambiente mediante el uso de un papel 100% ecológico.



## REPORTE INDIVIDUAL RESULTADOS SIMULACRO UNIVERSIDAD NACIONAL

<b>Estudiante</b>	GONZALEZ ARIZA LAURA YAQUELIN	<b>Documento</b>	1056411351
<b>Colegio</b>	INSTITUCIÓN EDUCATIVA SANTA ROSA	<b>Curso</b>	11°

COMPONENTE	PUNTAJE
Análisis textual	9,27
Ciencias sociales	5,36
Análisis de imagen	10,33
Ciencias	10,08
Matemáticas	10,30
PUNTAJE ESTÁNDAR TOTAL	500,4762

Los puntajes que obtuviste para cada uno de los componentes aparecen en la tabla anterior. Estos puntajes están dados con una media de 10 y una desviación estándar de 1. El puntaje estándar total está dado con una media en 500 y una desviación estándar de 100.

GRUPOS DE CLASIFICACION	PUNTAJE MAYOR O IGUAL
1	700
2	650
3	625
4	600

La clasificación de los grupos corresponde al periodo 2017-I, y puede variar en cada semestre.

Didáctica y Matemáticas se compromete con el cuidado del medio ambiente mediante el uso de un papel 100% ecológico.



## REPORTE INDIVIDUAL RESULTADOS SIMULACRO UNIVERSIDAD NACIONAL

<b>Estudiante</b>	GUERRERO HERNANDEZ DIEGO FERNANDO	<b>Documento</b>	1056411397
<b>Colegio</b>	INSTITUCIÓN EDUCATIVA SANTA ROSA	<b>Curso</b>	11°

COMPONENTE	PUNTAJE
Análisis textual	10,80
Ciencias sociales	10,37
Análisis de imagen	10,33
Ciencias	9,32
Matemáticas	9,79
PUNTAJE ESTÁNDAR TOTAL	503,6566

Los puntajes que obtuviste para cada uno de los componentes aparecen en la tabla anterior. Estos puntajes están dados con una media de 10 y una desviación estándar de 1. El puntaje estándar total está dado con una media en 500 y una desviación estándar de 100.

GRUPOS DE CLASIFICACION	PUNTAJE MAYOR O IGUAL
1	700
2	650
3	625
4	600

La clasificación de los grupos corresponde al periodo 2017-I, y puede variar en cada semestre.

Didáctica y Matemáticas se compromete con el cuidado del medio ambiente mediante el uso de un papel 100% ecológico.





**REPORTE GENERAL  
CURSO  
RESULTADOS  
PRUEBA SABER  
TERCER  
SIMULACRO:  
UNIVERSIDAD  
NACIONAL  
INSTITUCIÓN  
EDUCATIVA SANTA  
ROSA SEDE AGUA  
FRIA**

## REPORTE INDIVIDUAL RESULTADOS SIMULACRO UNIVERSIDAD NACIONAL

<b>Estudiante</b>	NIÑO PINEDA LIZ MARGULI	<b>Documento</b>	1056411396
<b>Colegio</b>	INSTITUCIÓN EDUCATIVA SANTA ROSA	<b>Curso</b>	11°

COMPONENTE	PUNTAJE
Análisis textual	11,02
Ciencias sociales	10,95
Análisis de imagen	11,99
Ciencias	11,88
Matemáticas	11,19
PUNTAJE ESTÁNDAR TOTAL	632,8965

Los puntajes que obtuviste para cada uno de los componentes aparecen en la tabla anterior. Estos puntajes están dados con una media de 10 y una desviación estándar de 1. El puntaje estándar total está dado con una media en 500 y una desviación estándar de 100.

GRUPOS DE CLASIFICACION	PUNTAJE MAYOR O IGUAL
1	700
2	650
3	625
4	600

La clasificación de los grupos corresponde al periodo 2017-I, y puede variar en cada semestre.

Didáctica y Matemáticas se compromete con el cuidado del medio ambiente mediante el uso de un papel 100% ecológico.



## REPORTE INDIVIDUAL RESULTADOS SIMULACRO UNIVERSIDAD NACIONAL

<b>Estudiante</b>	PARRA BANET HOJANN ESNEIDER	<b>Documento</b>	1095485399
<b>Colegio</b>	INSTITUCIÓN EDUCATIVA SANTA ROSA	<b>Curso</b>	11°

COMPONENTE	PUNTAJE
Análisis textual	8,52
Ciencias sociales	8,89
Análisis de imagen	8,81
Ciencias	8,68
Matemáticas	8,63
PUNTAJE ESTÁNDAR TOTAL	362,6727

Los puntajes que obtuviste para cada uno de los componentes aparecen en la tabla anterior. Estos puntajes están dados con una media de 10 y una desviación estándar de 1. El puntaje estándar total está dado con una media en 500 y una desviación estándar de 100.

GRUPOS DE CLASIFICACION	PUNTAJE MAYOR O IGUAL
1	700
2	650
3	625
4	600

La clasificación de los grupos corresponde al periodo 2017-I, y puede variar en cada semestre.

Didáctica y Matemáticas se compromete con el cuidado del medio ambiente mediante el uso de un papel 100% ecológico.



## REPORTE INDIVIDUAL RESULTADOS SIMULACRO UNIVERSIDAD NACIONAL

<b>Estudiante</b>	GONZALEZ HERNANDEZ CRISTIAN JULIAN	<b>Documento</b>	1095485384
<b>Colegio</b>	INSTITUCIÓN EDUCATIVA SANTA ROSA	<b>Curso</b>	11°

COMPONENTE	PUNTAJE
Análisis textual	8,65
Ciencias sociales	10,81
Análisis de imagen	10,37
Ciencias	10,81
Matemáticas	8,79
PUNTAJE ESTÁNDAR TOTAL	523,5833

Los puntajes que obtuviste para cada uno de los componentes aparecen en la tabla anterior. Estos puntajes están dados con una media de 10 y una desviación estándar de 1. El puntaje estándar total está dado con una media en 500 y una desviación estándar de 100.

GRUPOS DE CLASIFICACION	PUNTAJE MAYOR O IGUAL
1	700
2	650
3	625
4	600

La clasificación de los grupos corresponde al periodo 2017-I, y puede variar en cada semestre.

Didáctica y Matemáticas se compromete con el cuidado del medio ambiente mediante el uso de un papel 100% ecológico.



## REPORTE INDIVIDUAL RESULTADOS SIMULACRO UNIVERSIDAD NACIONAL

<b>Estudiante</b>	NIÑO PARRA KAROLL TATIANA	<b>Documento</b>	1095485449
<b>Colegio</b>	INSTITUCIÓN EDUCATIVA SANTA ROSA	<b>Curso</b>	11°

COMPONENTE	PUNTAJE
Análisis textual	8,67
Ciencias sociales	8,81
Análisis de imagen	8,88
Ciencias	8,94
Matemáticas	10,98
PUNTAJE ESTÁNDAR TOTAL	394,6093

Los puntajes que obtuviste para cada uno de los componentes aparecen en la tabla anterior. Estos puntajes están dados con una media de 10 y una desviación estándar de 1. El puntaje estándar total está dado con una media en 500 y una desviación estándar de 100.

GRUPOS DE CLASIFICACION	PUNTAJE MAYOR O IGUAL
1	700
2	650
3	625
4	600

La clasificación de los grupos corresponde al periodo 2017-I, y puede variar en cada semestre.

Didáctica y Matemáticas se compromete con el cuidado del medio ambiente mediante el uso de un papel 100% ecológico.



<b>Estudiante</b>	GONZALEZ CASTIBLANCO DEIMAR STID	<b>Documento</b>	1095485372
<b>Colegio</b>	INSTITUCIÓN EDUCATIVA SANTA ROSA	<b>Curso</b>	11°

COMPONENTE	PUNTAJE
<b>Análisis textual</b>	10,74
<b>Ciencias sociales</b>	10,81
<b>Análisis de imagen</b>	11,28
<b>Ciencias</b>	10,81
<b>Matemáticas</b>	12,79
<b>PUNTAJE ESTÁNDAR TOTAL</b>	<b>612,1568</b>


Los puntajes que obtuviste para cada uno de los componentes aparecen en la tabla anterior. Estos puntajes están dados con una media de 10 y una desviación estándar de 1. El puntaje estándar total está dado con una media en 500 y una desviación estándar de 100.

GRUPOS DE CLASIFICACION	PUNTAJE MAYOR O IGUAL
1	700
2	650
3	625
4	600

La clasificación de los grupos corresponde al periodo 2017-I, y puede variar en cada semestre.

Didáctica y Matemáticas se compromete con el cuidado del medio ambiente mediante el uso de un papel 100% ecológico.





**REPORTE GENERAL**  
**CURSO**  
**RESULTADOS**  
**PRUEBA SABER**  
**TERCER:**  
**SIMULACRO**  
**UNIVERSIDAD**  
**NACIONAL**  
**INSTITUCIÓN EDUCATIVA**  
**TÉCNICO NACIONALIZADO**  
**DEPAUNA**

<b>Estudiante</b>	AREVALO SANCHEZ SOLANYI VIVIANA	<b>Documento</b>	1053333749
<b>Colegio</b>	INSTITUCIÓN EDUCATIVA TÉCNICO NACIONALIZADO DE PAUNA	<b>Curso</b>	11°

COMPONENTE	PUNTAJE
Análisis textual	10,05
Ciencias sociales	9,59
Análisis de imagen	9,54
Ciencias	10,10
Matemáticas	10,80
<b>PUNTAJE ESTÁNDAR TOTAL</b>	<b>503,0590</b>

Los puntajes que obtuviste para cada uno de los componentes aparecen en la tabla anterior. Estos puntajes están dados con una media de 10 y una desviación estándar de 1. El puntaje estándar total está dado con una media en 500 y una desviación estándar de 100.

GRUPOS DE CLASIFICACION	PUNTAJE MAYOR O IGUAL
1	700
2	650
3	625
4	600

La clasificación de los grupos corresponde al periodo 2017-I, y puede variar en cada semestre.

Didáctica y Matemáticas se compromete con el cuidado del medio ambiente mediante el uso de un papel 100% ecológico.



<b>Estudiante</b>	BUITRAGO CARO FABIAN EDUARDO	<b>Documento</b>	1056411333
<b>Colegio</b>	INSTITUCIÓN EDUCATIVA TÉCNICO NACIONALIZADO DE PAUNA	<b>Curso</b>	11°

COMPONENTE	PUNTAJE
Análisis textual	10,60
Ciencias sociales	8,40
Análisis de imagen	7,01
Ciencias	8,20
Matemáticas	8,66
<b>PUNTAJE ESTÁNDAR TOTAL</b>	<b>426,0890</b>

Los puntajes que obtuviste para cada uno de los componentes aparecen en la tabla anterior. Estos puntajes están dados con una media de 10 y una desviación estándar de 1. El puntaje estándar total está dado con una media en 500 y una desviación estándar de 100.

GRUPOS DE CLASIFICACION	PUNTAJE MAYOR O IGUAL
1	700
2	650
3	625
4	600

La clasificación de los grupos corresponde al periodo 2017-I, y puede variar en cada semestre.

Didáctica y Matemáticas se compromete con el cuidado del medio ambiente mediante el uso de un papel 100% ecológico.



<b>Estudiante</b>	CELIS PAEZ KAREN SOFIA	<b>Documento</b>	1056412701
<b>Colegio</b>	INSTITUCIÓN EDUCATIVA TÉCNICO NACIONALIZADO DE PAUNA	<b>Curso</b>	11°

COMPONENTE	PUNTAJE
Análisis textual	9,20
Ciencias sociales	10,30
Análisis de imagen	9,02
Ciencias	10,36
Matemáticas	7,03
<b>PUNTAJE ESTÁNDAR TOTAL</b>	<b>300,0914</b>

Los puntajes que obtuviste para cada uno de los componentes aparecen en la tabla anterior. Estos puntajes están dados con una media de 10 y una desviación estándar de 1. El puntaje estándar total está dado con una media en 500 y una desviación estándar de 100.

GRUPOS DE CLASIFICACION	PUNTAJE MAYOR O IGUAL
1	700
2	650
3	625
4	600

La clasificación de los grupos corresponde al periodo 2017-I, y puede variar en cada semestre.

Didáctica y Matemáticas se compromete con el cuidado del medio ambiente mediante el uso de un papel 100% ecológico.



<b>Estudiante</b>	CUBIDES CARO ANDRES GABRIEL	<b>Documento</b>	1050789204
<b>Colegio</b>	INSTITUCIÓN EDUCATIVA TÉCNICO NACIONALIZADO DE PAUNA	<b>Curso</b>	11°

COMPONENTE	PUNTAJE
Análisis textual	8,56
Ciencias sociales	9,29
Análisis de imagen	10,02
Ciencias	10,02
Matemáticas	9,08
<b>PUNTAJE ESTÁNDAR TOTAL</b>	<b>463,7139</b>

Los puntajes que obtuviste para cada uno de los componentes aparecen en la tabla anterior. Estos puntajes están dados con una media de 10 y una desviación estándar de 1. El puntaje estándar total está dado con una media en 500 y una desviación estándar de 100.

GRUPOS DE CLASIFICACION	PUNTAJE MAYOR O IGUAL
1	700
2	650
3	625
4	600

La clasificación de los grupos corresponde al periodo 2017-I, y puede variar en cada semestre.

Didáctica y Matemáticas se compromete con el cuidado del medio ambiente mediante el uso de un papel 100% ecológico.



<b>Estudiante</b>	FORERO BENITEZ KAREN YISELA	<b>Documento</b>	1053336752
<b>Colegio</b>	INSTITUCIÓN EDUCATIVA TÉCNICO NACIONALIZADO DE PAUNA	<b>Curso</b>	11°

COMPONENTE	PUNTAJE
Análisis textual	10,90
Ciencias sociales	8,30
Análisis de imagen	9,60
Ciencias	11,06
Matemáticas	12,07
<b>PUNTAJE ESTÁNDAR TOTAL</b>	<b>510,8520</b>

Los puntajes que obtuviste para cada uno de los componentes aparecen en la tabla anterior. Estos puntajes están dados con una media de 10 y una desviación estándar de 1. El puntaje estándar total está dado con una media en 500 y una desviación estándar de 100.

GRUPOS DE CLASIFICACION	PUNTAJE MAYOR O IGUAL
1	700
2	650
3	625
4	600

La clasificación de los grupos corresponde al periodo 2017-I, y puede variar en cada semestre.

Didáctica y Matemáticas se compromete con el cuidado del medio ambiente mediante el uso de un papel 100% ecológico.



<b>Estudiante</b>	GONZALEZ CASAS EDUARD SANTIAGO	<b>Documento</b>	1056411170
<b>Colegio</b>	INSTITUCIÓN EDUCATIVA TÉCNICO NACIONALIZADO DE PAUNA	<b>Curso</b>	11°

COMPONENTE	PUNTAJE
Análisis textual	12,30
Ciencias sociales	10,90
Análisis de imagen	10,06
Ciencias	10,60
Matemáticas	11,16
<b>PUNTAJE ESTÁNDAR TOTAL</b>	<b>549,0493</b>

Los puntajes que obtuviste para cada uno de los componentes aparecen en la tabla anterior. Estos puntajes están dados con una media de 10 y una desviación estándar de 1. El puntaje estándar total está dado con una media en 500 y una desviación estándar de 100.

GRUPOS DE CLASIFICACION	PUNTAJE MAYOR O IGUAL
1	700
2	650
3	625
4	600

La clasificación de los grupos corresponde al periodo 2017-I, y puede variar en cada semestre.

Didáctica y Matemáticas se compromete con el cuidado del medio ambiente mediante el uso de un papel 100% ecológico.



<b>Estudiante</b>	LARA GUZMAN NICOL SHARITH	<b>Documento</b>	1056411334
<b>Colegio</b>	INSTITUCIÓN EDUCATIVA TÉCNICO NACIONALIZADO DE PAUNA	<b>Curso</b>	11°

COMPONENTE	PUNTAJE
Análisis textual	12,06
Ciencias sociales	10,30
Análisis de imagen	10,57
Ciencias	9,58
Matemáticas	10,50
<b>PUNTAJE ESTÁNDAR TOTAL</b>	<b>554,4324</b>

Los puntajes que obtuviste para cada uno de los componentes aparecen en la tabla anterior. Estos puntajes están dados con una media de 10 y una desviación estándar de 1. El puntaje estándar total está dado con una media en 500 y una desviación estándar de 100.

GRUPOS DE CLASIFICACION	PUNTAJE MAYOR O IGUAL
1	700
2	650
3	625
4	600

La clasificación de los grupos corresponde al periodo 2017-I, y puede variar en cada semestre.

Didáctica y Matemáticas se compromete con el cuidado del medio ambiente mediante el uso de un papel 100% ecológico.



<b>Estudiante</b>	LOPEZ MATALLANA BREIDY NATALY	<b>Documento</b>	1053334719
<b>Colegio</b>	INSTITUCIÓN EDUCATIVA TÉCNICO NACIONALIZADO DE PAUNA	<b>Curso</b>	11°

COMPONENTE	PUNTAJE
Análisis textual	10,36
Ciencias sociales	10,24
Análisis de imagen	12,19
Ciencias	9,38
Matemáticas	10,63
<b>PUNTAJE ESTÁNDAR TOTAL</b>	<b>520,2562</b>

Los puntajes que obtuviste para cada uno de los componentes aparecen en la tabla anterior. Estos puntajes están dados con una media de 10 y una desviación estándar de 1. El puntaje estándar total está dado con una media en 500 y una desviación estándar de 100.

GRUPOS DE CLASIFICACION	PUNTAJE MAYOR O IGUAL
1	700
2	650
3	625
4	600

La clasificación de los grupos corresponde al periodo 2017-I, y puede variar en cada semestre.

Didáctica y Matemáticas se compromete con el cuidado del medio ambiente mediante el uso de un papel 100% ecológico.



<b>Estudiante</b>	MONROY CANDELA LAURA FERNANDA	<b>Documento</b>	1056411497
<b>Colegio</b>	INSTITUCIÓN EDUCATIVA TÉCNICO NACIONALIZADO DE PAUNA	<b>Curso</b>	11°

COMPONENTE	PUNTAJE
Análisis textual	8,20
Ciencias sociales	11,36
Análisis de imagen	12,54
Ciencias	10,19
Matemáticas	11,03
<b>PUNTAJE ESTÁNDAR TOTAL</b>	<b>546,4834</b>

Los puntajes que obtuviste para cada uno de los componentes aparecen en la tabla anterior. Estos puntajes están dados con una media de 10 y una desviación estándar de 1. El puntaje estándar total está dado con una media en 500 y una desviación estándar de 100.

GRUPOS DE CLASIFICACION	PUNTAJE MAYOR O IGUAL
1	700
2	650
3	625
4	600

La clasificación de los grupos corresponde al periodo 2017-I, y puede variar en cada semestre.

Didáctica y Matemáticas se compromete con el cuidado del medio ambiente mediante el uso de un papel 100% ecológico.



<b>Estudiante</b>	NUÑEZ BUITRAGO DERLY ROCIO	<b>Documento</b>	1056410964
<b>Colegio</b>	INSTITUCIÓN EDUCATIVA TÉCNICO NACIONALIZADO DE PAUNA	<b>Curso</b>	11°

COMPONENTE	PUNTAJE
Análisis textual	10,30
Ciencias sociales	10,64
Análisis de imagen	10,65
Ciencias	11,15
Matemáticas	9,46
<b>PUNTAJE ESTÁNDAR TOTAL</b>	<b>584,6716</b>

Los puntajes que obtuviste para cada uno de los componentes aparecen en la tabla anterior. Estos puntajes están dados con una media de 10 y una desviación estándar de 1. El puntaje estándar total está dado con una media en 500 y una desviación estándar de 100.

GRUPOS DE CLASIFICACION	PUNTAJE MAYOR O IGUAL
1	700
2	650
3	625
4	600

La clasificación de los grupos corresponde al periodo 2017-I, y puede variar en cada semestre.

Didáctica y Matemáticas se compromete con el cuidado del medio ambiente mediante el uso de un papel 100% ecológico.



<b>Estudiante</b>	PACHON LEON KEVIN ESTIBEN	<b>Documento</b>	1056411179
<b>Colegio</b>	INSTITUCIÓN EDUCATIVA TÉCNICO NACIONALIZADO DE PAUNA	<b>Curso</b>	11°

COMPONENTE	PUNTAJE
Análisis textual	10,51
Ciencias sociales	9,99
Análisis de imagen	10,24
Ciencias	10,66
Matemáticas	10,36
<b>PUNTAJE ESTÁNDAR TOTAL</b>	<b>519,0256</b>

Los puntajes que obtuviste para cada uno de los componentes aparecen en la tabla anterior. Estos puntajes están dados con una media de 10 y una desviación estándar de 1. El puntaje estándar total está dado con una media en 500 y una desviación estándar de 100.

GRUPOS DE CLASIFICACION	PUNTAJE MAYOR O IGUAL
1	700
2	650
3	625
4	600

La clasificación de los grupos corresponde al periodo 2017-I, y puede variar en cada semestre.

Didáctica y Matemáticas se compromete con el cuidado del medio ambiente mediante el uso de un papel 100% ecológico.



<b>Estudiante</b>	PAEZ PINEDA QUILIAN NOLBERTO	<b>Documento</b>	1056410958
<b>Colegio</b>	INSTITUCIÓN EDUCATIVA TÉCNICO NACIONALIZADO DE PAUNA	<b>Curso</b>	11°

COMPONENTE	PUNTAJE
Análisis textual	10,08
Ciencias sociales	11,12
Análisis de imagen	9,98
Ciencias	12,18
Matemáticas	11,98
<b>PUNTAJE ESTÁNDAR TOTAL</b>	<b>567,1758</b>

Los puntajes que obtuviste para cada uno de los componentes aparecen en la tabla anterior. Estos puntajes están dados con una media de 10 y una desviación estándar de 1. El puntaje estándar total está dado con una media en 500 y una desviación estándar de 100.

GRUPOS DE CLASIFICACION	PUNTAJE MAYOR O IGUAL
1	700
2	650
3	625
4	600

La clasificación de los grupos corresponde al periodo 2017-I, y puede variar en cada semestre.

Didáctica y Matemáticas se compromete con el cuidado del medio ambiente mediante el uso de un papel 100% ecológico.



<b>Estudiante</b>	PEÑA RUSSI LAURA VANESSA	<b>Documento</b>	1056411393
<b>Colegio</b>	INSTITUCIÓN EDUCATIVA TÉCNICO NACIONALIZADO DE PAUNA	<b>Curso</b>	11°

COMPONENTE	PUNTAJE
Análisis textual	12,90
Ciencias sociales	12,30
Análisis de imagen	10,06
Ciencias	12,80
Matemáticas	12,02
<b>PUNTAJE ESTÁNDAR TOTAL</b>	<b>630,2772</b>

Los puntajes que obtuviste para cada uno de los componentes aparecen en la tabla anterior. Estos puntajes están dados con una media de 10 y una desviación estándar de 1. El puntaje estándar total está dado con una media en 500 y una desviación estándar de 100.

GRUPOS DE CLASIFICACION	PUNTAJE MAYOR O IGUAL
1	700
2	650
3	625
4	600

La clasificación de los grupos corresponde al periodo 2017-I, y puede variar en cada semestre.

Didáctica y Matemáticas se compromete con el cuidado del medio ambiente mediante el uso de un papel 100% ecológico.



<b>Estudiante</b>	RAMOS NUÑEZ YULITZA	<b>Documento</b>	1053335179
<b>Colegio</b>	INSTITUCIÓN EDUCATIVA TÉCNICO NACIONALIZADO DE PAUNA	<b>Curso</b>	11°

COMPONENTE	PUNTAJE
Análisis textual	10,90
Ciencias sociales	12,99
Análisis de imagen	10,99
Ciencias	12,15
Matemáticas	11,50
<b>PUNTAJE ESTÁNDAR TOTAL</b>	<b>699,0081</b>

Los puntajes que obtuviste para cada uno de los componentes aparecen en la tabla anterior. Estos puntajes están dados con una media de 10 y una desviación estándar de 1. El puntaje estándar total está dado con una media en 500 y una desviación estándar de 100.

GRUPOS DE CLASIFICACION	PUNTAJE MAYOR O IGUAL
1	700
2	650
3	625
4	600

La clasificación de los grupos corresponde al periodo 2017-I, y puede variar en cada semestre.

Didáctica y Matemáticas se compromete con el cuidado del medio ambiente mediante el uso de un papel 100% ecológico.



<b>Estudiante</b>	ROCHA ABRIL CRISTIAN DAVID	<b>Documento</b>	1050672391
<b>Colegio</b>	INSTITUCIÓN EDUCATIVA TÉCNICO NACIONALIZADO DE PAUNA	<b>Curso</b>	11°

COMPONENTE	PUNTAJE
Análisis textual	10,08
Ciencias sociales	9,50
Análisis de imagen	8,88
Ciencias	10,68
Matemáticas	11,85
<b>PUNTAJE ESTÁNDAR TOTAL</b>	<b>486,1381</b>

Los puntajes que obtuviste para cada uno de los componentes aparecen en la tabla anterior. Estos puntajes están dados con una media de 10 y una desviación estándar de 1. El puntaje estándar total está dado con una media en 500 y una desviación estándar de 100.

GRUPOS DE CLASIFICACION	PUNTAJE MAYOR O IGUAL
1	700
2	650
3	625
4	600

La clasificación de los grupos corresponde al periodo 2017-I, y puede variar en cada semestre.

Didáctica y Matemáticas se compromete con el cuidado del medio ambiente mediante el uso de un papel 100% ecológico.



<b>Estudiante</b>	RUSSI CORTES JULIAN FELIPE	<b>Documento</b>	1056411460
<b>Colegio</b>	INSTITUCIÓN EDUCATIVA TÉCNICO NACIONALIZADO DE PAUNA	<b>Curso</b>	11°

COMPONENTE	PUNTAJE
Análisis textual	10,69
Ciencias sociales	12,16
Análisis de imagen	10,99
Ciencias	9,97
Matemáticas	11,85
<b>PUNTAJE ESTÁNDAR TOTAL</b>	<b>653,0620</b>

Los puntajes que obtuviste para cada uno de los componentes aparecen en la tabla anterior. Estos puntajes están dados con una media de 10 y una desviación estándar de 1. El puntaje estándar total está dado con una media en 500 y una desviación estándar de 100.

GRUPOS DE CLASIFICACION	PUNTAJE MAYOR O IGUAL
1	700
2	650
3	625
4	600

La clasificación de los grupos corresponde al periodo 2017-I, y puede variar en cada semestre.

Didáctica y Matemáticas se compromete con el cuidado del medio ambiente mediante el uso de un papel 100% ecológico.



<b>Estudiante</b>	SALAZAR REYES TATIANA ISABELA	<b>Documento</b>	1056411510
<b>Colegio</b>	INSTITUCIÓN EDUCATIVA TÉCNICO NACIONALIZADO DE PAUNA	<b>Curso</b>	11°

COMPONENTE	PUNTAJE
Análisis textual	10,48
Ciencias sociales	11,99
Análisis de imagen	10,96
Ciencias	12,52
Matemáticas	11,95
<b>PUNTAJE ESTÁNDAR TOTAL</b>	<b>689,4821</b>

Los puntajes que obtuviste para cada uno de los componentes aparecen en la tabla anterior. Estos puntajes están dados con una media de 10 y una desviación estándar de 1. El puntaje estándar total está dado con una media en 500 y una desviación estándar de 100.

GRUPOS DE CLASIFICACION	PUNTAJE MAYOR O IGUAL
1	700
2	650
3	625
4	600

La clasificación de los grupos corresponde al periodo 2017-I, y puede variar en cada semestre.

Didáctica y Matemáticas se compromete con el cuidado del medio ambiente mediante el uso de un papel 100% ecológico.



<b>Estudiante</b>	SANCHEZ SALAS LAIRA MICHELL	<b>Documento</b>	1161213386
<b>Colegio</b>	INSTITUCIÓN EDUCATIVA TÉCNICO NACIONALIZADO DE PAUNA	<b>Curso</b>	11°

COMPONENTE	PUNTAJE
Análisis textual	10,14
Ciencias sociales	9,97
Análisis de imagen	10,65
Ciencias	9,28
Matemáticas	8,70
<b>PUNTAJE ESTÁNDAR TOTAL</b>	<b>465,0310</b>

Los puntajes que obtuviste para cada uno de los componentes aparecen en la tabla anterior. Estos puntajes están dados con una media de 10 y una desviación estándar de 1. El puntaje estándar total está dado con una media en 500 y una desviación estándar de 100.

GRUPOS DE CLASIFICACION	PUNTAJE MAYOR O IGUAL
1	700
2	650
3	625
4	600

La clasificación de los grupos corresponde al periodo 2017-I, y puede variar en cada semestre.

Didáctica y Matemáticas se compromete con el cuidado del medio ambiente mediante el uso de un papel 100% ecológico.



<b>Estudiante</b>	URBANO BERNAL SARAY MAIA	<b>Documento</b>	1074888364
<b>Colegio</b>	INSTITUCIÓN EDUCATIVA TÉCNICO NACIONALIZADO DE PAUNA	<b>Curso</b>	11°

COMPONENTE	PUNTAJE
Análisis textual	10,78
Ciencias sociales	11,19
Análisis de imagen	10,52
Ciencias	9,63
Matemáticas	11,05
<b>PUNTAJE ESTÁNDAR TOTAL</b>	<b>459,2331</b>

Los puntajes que obtuviste para cada uno de los componentes aparecen en la tabla anterior. Estos puntajes están dados con una media de 10 y una desviación estándar de 1. El puntaje estándar total está dado con una media en 500 y una desviación estándar de 100.

GRUPOS DE CLASIFICACION	PUNTAJE MAYOR O IGUAL
1	700
2	650
3	625
4	600

La clasificación de los grupos corresponde al periodo 2017-I, y puede variar en cada semestre.

Didáctica y Matemáticas se compromete con el cuidado del medio ambiente mediante el uso de un papel 100% ecológico.



<b>Estudiante</b>	VALLEJO ANGARITA ANDREA VALENTINA	<b>Documento</b>	1197463152
<b>Colegio</b>	INSTITUCIÓN EDUCATIVA TÉCNICO NACIONALIZADO DE PAUNA	<b>Curso</b>	11°

COMPONENTE	PUNTAJE
Análisis textual	11,71
Ciencias sociales	7,69
Análisis de imagen	10,88
Ciencias	11,31
Matemáticas	12,05
<b>PUNTAJE ESTÁNDAR TOTAL</b>	<b>582,6380</b>

Los puntajes que obtuviste para cada uno de los componentes aparecen en la tabla anterior. Estos puntajes están dados con una media de 10 y una desviación estándar de 1. El puntaje estándar total está dado con una media en 500 y una desviación estándar de 100.

GRUPOS DE CLASIFICACION	PUNTAJE MAYOR O IGUAL
1	700
2	650
3	625
4	600

La clasificación de los grupos corresponde al periodo 2017-I, y puede variar en cada semestre.

Didáctica y Matemáticas se compromete con el cuidado del medio ambiente mediante el uso de un papel 100% ecológico.



<b>Estudiante</b>	VILLAMIL GONZALEZ YINETH VANESSA	<b>Documento</b>	1056411314
<b>Colegio</b>	INSTITUCIÓN EDUCATIVA TÉCNICO NACIONALIZADO DE PAUNA	<b>Curso</b>	11°

COMPONENTE	PUNTAJE
Análisis textual	10,09
Ciencias sociales	12,36
Análisis de imagen	12,56
Ciencias	12,02
Matemáticas	10,08
<b>PUNTAJE ESTÁNDAR TOTAL</b>	<b>695,0850</b>

Los puntajes que obtuviste para cada uno de los componentes aparecen en la tabla anterior. Estos puntajes están dados con una media de 10 y una desviación estándar de 1. El puntaje estándar total está dado con una media en 500 y una desviación estándar de 100.

GRUPOS DE CLASIFICACION	PUNTAJE MAYOR O IGUAL
1	700
2	650
3	625
4	600

La clasificación de los grupos corresponde al periodo 2017-I, y puede variar en cada semestre.

Didáctica y Matemáticas se compromete con el cuidado del medio ambiente mediante el uso de un papel 100% ecológico.





**REPORTE GENERAL  
CURSO  
RESULTADOS  
PRUEBA SABER  
TERCER  
SIMULACRO:  
UNIVERSIDAD  
NACIONAL  
INSTITUCIÓN EDUCATIVA  
TÉCNICO  
NACIONALIZADO  
DEPAUNA**

<b>Estudiante</b>	CARVAJAL PARRA ANDRES DAVID	<b>Documento</b>	1056411219
<b>Colegio</b>	INSTITUCIÓN EDUCATIVA TÉCNICO NACIONALIZADO DE PAUNA	<b>Curso</b>	11°

COMPONENTE	PUNTAJE
Análisis textual	10,94
Ciencias sociales	10,64
Análisis de imagen	8,83
Ciencias	9,60
Matemáticas	11,15
<b>PUNTAJE ESTÁNDAR TOTAL</b>	<b>489,0618</b>

Los puntajes que obtuviste para cada uno de los componentes aparecen en la tabla anterior. Estos puntajes están dados con una media de 10 y una desviación estándar de 1. El puntaje estándar total está dado con una media en 500 y una desviación estándar de 100.

GRUPOS DE CLASIFICACION	PUNTAJE MAYOR O IGUAL
1	700
2	650
3	625
4	600

La clasificación de los grupos corresponde al periodo 2017-I, y puede variar en cada semestre.

Didáctica y Matemáticas se compromete con el cuidado del medio ambiente mediante el uso de un papel 100% ecológico.



<b>Estudiante</b>	DIAZ RINCON PEDRO SIMON	<b>Documento</b>	1056411268
<b>Colegio</b>	INSTITUCIÓN EDUCATIVA TÉCNICO NACIONALIZADO DE PAUNA	<b>Curso</b>	11°

COMPONENTE	PUNTAJE
Análisis textual	11,61
Ciencias sociales	10,03
Análisis de imagen	10,17
Ciencias	9,10
Matemáticas	8,05
<b>PUNTAJE ESTÁNDAR TOTAL</b>	<b>464,7950</b>

Los puntajes que obtuviste para cada uno de los componentes aparecen en la tabla anterior. Estos puntajes están dados con una media de 10 y una desviación estándar de 1. El puntaje estándar total está dado con una media en 500 y una desviación estándar de 100.

GRUPOS DE CLASIFICACION	PUNTAJE MAYOR O IGUAL
1	700
2	650
3	625
4	600

La clasificación de los grupos corresponde al periodo 2017-I, y puede variar en cada semestre.

Didáctica y Matemáticas se compromete con el cuidado del medio ambiente mediante el uso de un papel 100% ecológico.



<b>Estudiante</b>	GARCIA BENITEZ JAHIR STIWEN	<b>Documento</b>	1056411357
<b>Colegio</b>	INSTITUCIÓN EDUCATIVA TÉCNICO NACIONALIZADO DE PAUNA	<b>Curso</b>	11°

COMPONENTE	PUNTAJE
Análisis textual	11,22
Ciencias sociales	10,22
Análisis de imagen	11,39
Ciencias	9,74
Matemáticas	11,01
<b>PUNTAJE ESTÁNDAR TOTAL</b>	<b>668,5487</b>

Los puntajes que obtuviste para cada uno de los componentes aparecen en la tabla anterior. Estos puntajes están dados con una media de 10 y una desviación estándar de 1. El puntaje estándar total está dado con una media en 500 y una desviación estándar de 100.

GRUPOS DE CLASIFICACION	PUNTAJE MAYOR O IGUAL
1	700
2	650
3	625
4	600

La clasificación de los grupos corresponde al periodo 2017-I, y puede variar en cada semestre.

Didáctica y Matemáticas se compromete con el cuidado del medio ambiente mediante el uso de un papel 100% ecológico.



<b>Estudiante</b>	CAÑON BERNAL MARCELA	<b>Documento</b>	1056411415
<b>Colegio</b>	INSTITUCIÓN EDUCATIVA TÉCNICO NACIONALIZADO DE PAUNA	<b>Curso</b>	11°

COMPONENTE	PUNTAJE
Análisis textual	9,31
Ciencias sociales	13,98
Análisis de imagen	1116
Ciencias	10,57
Matemáticas	19,29
<b>PUNTAJE ESTÁNDAR TOTAL</b>	<b>678,0420</b>

Los puntajes que obtuviste para cada uno de los componentes aparecen en la tabla anterior. Estos puntajes están dados con una media de 10 y una desviación estándar de 1. El puntaje estándar total está dado con una media en 500 y una desviación estándar de 100.

GRUPOS DE CLASIFICACION	PUNTAJE MAYOR O IGUAL
1	700
2	650
3	625
4	600

La clasificación de los grupos corresponde al periodo 2017-I, y puede variar en cada semestre.

Didáctica y Matemáticas se compromete con el cuidado del medio ambiente mediante el uso de un papel 100% ecológico.



<b>Estudiante</b>	LEGUIZAMON OLMOS KAREN BRIYIT	<b>Documento</b>	1056411470
<b>Colegio</b>	INSTITUCIÓN EDUCATIVA TÉCNICO NACIONALIZADO DE PAUNA	<b>Curso</b>	11°

COMPONENTE	PUNTAJE
Análisis textual	12,24
Ciencias sociales	9,90
Análisis de imagen	10,78
Ciencias	9,12
Matemáticas	15,53
<b>PUNTAJE ESTÁNDAR TOTAL</b>	<b>587,7700</b>

Los puntajes que obtuviste para cada uno de los componentes aparecen en la tabla anterior. Estos puntajes están dados con una media de 10 y una desviación estándar de 1. El puntaje estándar total está dado con una media en 500 y una desviación estándar de 100.

GRUPOS DE CLASIFICACION	PUNTAJE MAYOR O IGUAL
1	700
2	650
3	625
4	600

La clasificación de los grupos corresponde al periodo 2017-I, y puede variar en cada semestre.

Didáctica y Matemáticas se compromete con el cuidado del medio ambiente mediante el uso de un papel 100% ecológico.



<b>Estudiante</b>	GUALTEROS PULIDO SHARITH DAYANY	<b>Documento</b>	1056411563
<b>Colegio</b>	INSTITUCIÓN EDUCATIVA TÉCNICO NACIONALIZADO DE PAUNA	<b>Curso</b>	11°

COMPONENTE	PUNTAJE
Análisis textual	11,00
Ciencias sociales	9,35
Análisis de imagen	10,21
Ciencias	11,95
Matemáticas	9,45
<b>PUNTAJE ESTÁNDAR TOTAL</b>	<b>615,8997</b>

Los puntajes que obtuviste para cada uno de los componentes aparecen en la tabla anterior. Estos puntajes están dados con una media de 10 y una desviación estándar de 1. El puntaje estándar total está dado con una media en 500 y una desviación estándar de 100.

GRUPOS DE CLASIFICACION	PUNTAJE MAYOR O IGUAL
1	700
2	650
3	625
4	600

La clasificación de los grupos corresponde al periodo 2017-I, y puede variar en cada semestre.

Didáctica y Matemáticas se compromete con el cuidado del medio ambiente mediante el uso de un papel 100% ecológico.



<b>Estudiante</b>	GUZMAN BUITRAGO JULIAN DAVID	<b>Documento</b>	1056411486
<b>Colegio</b>	INSTITUCIÓN EDUCATIVA TÉCNICO NACIONALIZADO DE PAUNA	<b>Curso</b>	11°

COMPONENTE	PUNTAJE
Análisis textual	1289
Ciencias sociales	10,32
Análisis de imagen	10,48
Ciencias	9,92
Matemáticas	10,15
<b>PUNTAJE ESTÁNDAR TOTAL</b>	<b>649,6686</b>

Los puntajes que obtuviste para cada uno de los componentes aparecen en la tabla anterior. Estos puntajes están dados con una media de 10 y una desviación estándar de 1. El puntaje estándar total está dado con una media en 500 y una desviación estándar de 100.

GRUPOS DE CLASIFICACION	PUNTAJE MAYOR O IGUAL
1	700
2	650
3	625
4	600

La clasificación de los grupos corresponde al periodo 2017-I, y puede variar en cada semestre.

Didáctica y Matemáticas se compromete con el cuidado del medio ambiente mediante el uso de un papel 100% ecológico.



<b>Estudiante</b>	LOPEZ SANTIBAÑEZ MICHEL ANDREA	<b>Documento</b>	1120867523
<b>Colegio</b>	INSTITUCIÓN EDUCATIVA TÉCNICO NACIONALIZADO DE PAUNA	<b>Curso</b>	11°

COMPONENTE	PUNTAJE
Análisis textual	10,26
Ciencias sociales	11,50
Análisis de imagen	8,93
Ciencias	9,87
Matemáticas	10,54
<b>PUNTAJE ESTÁNDAR TOTAL</b>	<b>549,0990</b>

Los puntajes que obtuviste para cada uno de los componentes aparecen en la tabla anterior. Estos puntajes están dados con una media de 10 y una desviación estándar de 1. El puntaje estándar total está dado con una media en 500 y una desviación estándar de 100.

GRUPOS DE CLASIFICACION	PUNTAJE MAYOR O IGUAL
1	700
2	650
3	625
4	600

La clasificación de los grupos corresponde al periodo 2017-I, y puede variar en cada semestre.

Didáctica y Matemáticas se compromete con el cuidado del medio ambiente mediante el uso de un papel 100% ecológico.



<b>Estudiante</b>	MONROY CARO YORLI SIRLEY	<b>Documento</b>	1056411405
<b>Colegio</b>	INSTITUCIÓN EDUCATIVA TÉCNICO NACIONALIZADO DE PAUNA	<b>Curso</b>	11°

COMPONENTE	PUNTAJE
Análisis textual	10,34
Ciencias sociales	9,87
Análisis de imagen	9,70
Ciencias	10,81
Matemáticas	10,22
<b>PUNTAJE ESTÁNDAR TOTAL</b>	<b>547,6576</b>

Los puntajes que obtuviste para cada uno de los componentes aparecen en la tabla anterior. Estos puntajes están dados con una media de 10 y una desviación estándar de 1. El puntaje estándar total está dado con una media en 500 y una desviación estándar de 100.

GRUPOS DE CLASIFICACION	PUNTAJE MAYOR O IGUAL
1	700
2	650
3	625
4	600

La clasificación de los grupos corresponde al periodo 2017-I, y puede variar en cada semestre.

Didáctica y Matemáticas se compromete con el cuidado del medio ambiente mediante el uso de un papel 100% ecológico.



<b>Estudiante</b>	NOMESQUE CANDELA KEVIN JHOAN	<b>Documento</b>	1031808631
<b>Colegio</b>	INSTITUCIÓN EDUCATIVA TÉCNICO NACIONALIZADO DE PAUNA	<b>Curso</b>	11°

COMPONENTE	PUNTAJE
Análisis textual	9,39
Ciencias sociales	11,54
Análisis de imagen	9,34
Ciencias	10,41
Matemáticas	11,05
<b>PUNTAJE ESTÁNDAR TOTAL</b>	<b>436,0540</b>

Los puntajes que obtuviste para cada uno de los componentes aparecen en la tabla anterior. Estos puntajes están dados con una media de 10 y una desviación estándar de 1. El puntaje estándar total está dado con una media en 500 y una desviación estándar de 100.

GRUPOS DE CLASIFICACION	PUNTAJE MAYOR O IGUAL
1	700
2	650
3	625
4	600

La clasificación de los grupos corresponde al periodo 2017-I, y puede variar en cada semestre.

Didáctica y Matemáticas se compromete con el cuidado del medio ambiente mediante el uso de un papel 100% ecológico.



<b>Estudiante</b>	MONROY GUEVARA VALERY XIMENA	<b>Documento</b>	1053336514
<b>Colegio</b>	INSTITUCIÓN EDUCATIVA TÉCNICO NACIONALIZADO DE PAUNA	<b>Curso</b>	11°

COMPONENTE	PUNTAJE
Análisis textual	9,49
Ciencias sociales	9,84
Análisis de imagen	9,63
Ciencias	8,94
Matemáticas	8,10
<b>PUNTAJE ESTÁNDAR TOTAL</b>	<b>336,8458</b>

Los puntajes que obtuviste para cada uno de los componentes aparecen en la tabla anterior. Estos puntajes están dados con una media de 10 y una desviación estándar de 1. El puntaje estándar total está dado con una media en 500 y una desviación estándar de 100.

GRUPOS DE CLASIFICACION	PUNTAJE MAYOR O IGUAL
1	700
2	650
3	625
4	600

La clasificación de los grupos corresponde al periodo 2017-I, y puede variar en cada semestre.

Didáctica y Matemáticas se compromete con el cuidado del medio ambiente mediante el uso de un papel 100% ecológico.



<b>Estudiante</b>	ORTIZ BENITEZ LEIDY TATIANA	<b>Documento</b>	1024506546
<b>Colegio</b>	INSTITUCIÓN EDUCATIVA TÉCNICO NACIONALIZADO DE PAUNA	<b>Curso</b>	11°

COMPONENTE	PUNTAJE
Análisis textual	9,64
Ciencias sociales	10,57
Análisis de imagen	8,42
Ciencias	10,15
Matemáticas	10,15
<b>PUNTAJE ESTÁNDAR TOTAL</b>	<b>398,2414</b>

Los puntajes que obtuviste para cada uno de los componentes aparecen en la tabla anterior. Estos puntajes están dados con una media de 10 y una desviación estándar de 1. El puntaje estándar total está dado con una media en 500 y una desviación estándar de 100.

GRUPOS DE CLASIFICACION	PUNTAJE MAYOR O IGUAL
1	700
2	650
3	625
4	600

La clasificación de los grupos corresponde al periodo 2017-I, y puede variar en cada semestre.

Didáctica y Matemáticas se compromete con el cuidado del medio ambiente mediante el uso de un papel 100% ecológico.



<b>Estudiante</b>	OSORIO PAZ OSCAR JULIAN	<b>Documento</b>	1073236048
<b>Colegio</b>	INSTITUCIÓN EDUCATIVA TÉCNICO NACIONALIZADO DE PAUNA	<b>Curso</b>	11°

COMPONENTE	PUNTAJE
Análisis textual	9,36
Ciencias sociales	8,59
Análisis de imagen	9,65
Ciencias	9,48
Matemáticas	9,66
<b>PUNTAJE ESTÁNDAR TOTAL</b>	<b>369,6117</b>

Los puntajes que obtuviste para cada uno de los componentes aparecen en la tabla anterior. Estos puntajes están dados con una media de 10 y una desviación estándar de 1. El puntaje estándar total está dado con una media en 500 y una desviación estándar de 100.

GRUPOS DE CLASIFICACION	PUNTAJE MAYOR O IGUAL
1	700
2	650
3	625
4	600

La clasificación de los grupos corresponde al periodo 2017-I, y puede variar en cada semestre.

Didáctica y Matemáticas se compromete con el cuidado del medio ambiente mediante el uso de un papel 100% ecológico.



<b>Estudiante</b>	PINILLA GARCIA YEFREY	<b>Documento</b>	105641110
<b>Colegio</b>	INSTITUCIÓN EDUCATIVA TÉCNICO NACIONALIZADO DE PAUNA	<b>Curso</b>	11°

COMPONENTE	PUNTAJE
Análisis textual	10,64
Ciencias sociales	8,82
Análisis de imagen	9,84
Ciencias	10,12
Matemáticas	9,18
<b>PUNTAJE ESTÁNDAR TOTAL</b>	<b>389,2102</b>

Los puntajes que obtuviste para cada uno de los componentes aparecen en la tabla anterior. Estos puntajes están dados con una media de 10 y una desviación estándar de 1. El puntaje estándar total está dado con una media en 500 y una desviación estándar de 100.

GRUPOS DE CLASIFICACION	PUNTAJE MAYOR O IGUAL
1	700
2	650
3	625
4	600

La clasificación de los grupos corresponde al periodo 2017-I, y puede variar en cada semestre.

Didáctica y Matemáticas se compromete con el cuidado del medio ambiente mediante el uso de un papel 100% ecológico.



<b>Estudiante</b>	PINILLA PINEDA RONALD ALEXIS	<b>Documento</b>	1056411346
<b>Colegio</b>	INSTITUCIÓN EDUCATIVA TÉCNICO NACIONALIZADO DE PAUNA	<b>Curso</b>	11°

COMPONENTE	PUNTAJE
Análisis textual	11,37
Ciencias sociales	8,14
Análisis de imagen	12,56
Ciencias	9,50
Matemáticas	9,14
<b>PUNTAJE ESTÁNDAR TOTAL</b>	<b>514,8515</b>

Los puntajes que obtuviste para cada uno de los componentes aparecen en la tabla anterior. Estos puntajes están dados con una media de 10 y una desviación estándar de 1. El puntaje estándar total está dado con una media en 500 y una desviación estándar de 100.

GRUPOS DE CLASIFICACION	PUNTAJE MAYOR O IGUAL
1	700
2	650
3	625
4	600

La clasificación de los grupos corresponde al periodo 2017-I, y puede variar en cada semestre.

Didáctica y Matemáticas se compromete con el cuidado del medio ambiente mediante el uso de un papel 100% ecológico.



<b>Estudiante</b>	RIAÑO LEON YEIMY ISABELA	<b>Documento</b>	1056411398
<b>Colegio</b>	INSTITUCIÓN EDUCATIVA TÉCNICO NACIONALIZADO DE PAUNA	<b>Curso</b>	11°

COMPONENTE	PUNTAJE
Análisis textual	12,68
Ciencias sociales	9,14
Análisis de imagen	9,65
Ciencias	10,62
Matemáticas	9,01
<b>PUNTAJE ESTÁNDAR TOTAL</b>	<b>500,9666</b>

Los puntajes que obtuviste para cada uno de los componentes aparecen en la tabla anterior. Estos puntajes están dados con una media de 10 y una desviación estándar de 1. El puntaje estándar total está dado con una media en 500 y una desviación estándar de 100.

GRUPOS DE CLASIFICACION	PUNTAJE MAYOR O IGUAL
1	700
2	650
3	625
4	600

La clasificación de los grupos corresponde al periodo 2017-I, y puede variar en cada semestre.

Didáctica y Matemáticas se compromete con el cuidado del medio ambiente mediante el uso de un papel 100% ecológico.



<b>Estudiante</b>	RUSSI CORTES DIEGO ALEJANDRO	<b>Documento</b>	1161213229
<b>Colegio</b>	INSTITUCIÓN EDUCATIVA TÉCNICO NACIONALIZADO DE PAUNA	<b>Curso</b>	11°

COMPONENTE	PUNTAJE
Análisis textual	10,41
Ciencias sociales	9,52
Análisis de imagen	7,89
Ciencias	10,99
Matemáticas	10,95
<b>PUNTAJE ESTÁNDAR TOTAL</b>	<b>399,5244</b>

Los puntajes que obtuviste para cada uno de los componentes aparecen en la tabla anterior. Estos puntajes están dados con una media de 10 y una desviación estándar de 1. El puntaje estándar total está dado con una media en 500 y una desviación estándar de 100.

GRUPOS DE CLASIFICACION	PUNTAJE MAYOR O IGUAL
1	700
2	650
3	625
4	600

La clasificación de los grupos corresponde al periodo 2017-I, y puede variar en cada semestre.

Didáctica y Matemáticas se compromete con el cuidado del medio ambiente mediante el uso de un papel 100% ecológico.



<b>Estudiante</b>	SALAZAR FORERO JUAN RAFAEL	<b>Documento</b>	105641446
<b>Colegio</b>	INSTITUCIÓN EDUCATIVA TÉCNICO NACIONALIZADO DE PAUNA	<b>Curso</b>	11°

COMPONENTE	PUNTAJE
Análisis textual	11,16
Ciencias sociales	9,29
Análisis de imagen	9,79
Ciencias	9,92
Matemáticas	9,96
<b>PUNTAJE ESTÁNDAR TOTAL</b>	<b>456,1874</b>

Los puntajes que obtuviste para cada uno de los componentes aparecen en la tabla anterior. Estos puntajes están dados con una media de 10 y una desviación estándar de 1. El puntaje estándar total está dado con una media en 500 y una desviación estándar de 100.

GRUPOS DE CLASIFICACION	PUNTAJE MAYOR O IGUAL
1	700
2	650
3	625
4	600

La clasificación de los grupos corresponde al periodo 2017-I, y puede variar en cada semestre.

Didáctica y Matemáticas se compromete con el cuidado del medio ambiente mediante el uso de un papel 100% ecológico.



<b>Estudiante</b>	SUAREZ MURCIA RONALD MARTIN	<b>Documento</b>	1056411507
<b>Colegio</b>	INSTITUCIÓN EDUCATIVA TÉCNICO NACIONALIZADO DE PAUNA	<b>Curso</b>	11°

COMPONENTE	PUNTAJE
Análisis textual	11,31
Ciencias sociales	9,08
Análisis de imagen	10,47
Ciencias	9,86
Matemáticas	12,32
<b>PUNTAJE ESTÁNDAR TOTAL</b>	<b>499,4562</b>

Los puntajes que obtuviste para cada uno de los componentes aparecen en la tabla anterior. Estos puntajes están dados con una media de 10 y una desviación estándar de 1. El puntaje estándar total está dado con una media en 500 y una desviación estándar de 100.

GRUPOS DE CLASIFICACION	PUNTAJE MAYOR O IGUAL
1	700
2	650
3	625
4	600

La clasificación de los grupos corresponde al periodo 2017-I, y puede variar en cada semestre.

Didáctica y Matemáticas se compromete con el cuidado del medio ambiente mediante el uso de un papel 100% ecológico.



<b>Estudiante</b>	SANCHEZ CAÑÓN DIEGO ALEJANDRO	<b>Documento</b>	1056411287
<b>Colegio</b>	INSTITUCIÓN EDUCATIVA TÉCNICO NACIONALIZADO DE PAUNA	<b>Curso</b>	11°

COMPONENTE	PUNTAJE
Análisis textual	12,36
Ciencias sociales	10,56
Análisis de imagen	12,95
Ciencias	10,08
Matemáticas	10,08
<b>PUNTAJE ESTÁNDAR TOTAL</b>	<b>559,6576</b>

Los puntajes que obtuviste para cada uno de los componentes aparecen en la tabla anterior. Estos puntajes están dados con una media de 10 y una desviación estándar de 1. El puntaje estándar total está dado con una media en 500 y una desviación estándar de 100.

GRUPOS DE CLASIFICACION	PUNTAJE MAYOR O IGUAL
1	700
2	650
3	625
4	600

La clasificación de los grupos corresponde al periodo 2017-I, y puede variar en cada semestre.

Didáctica y Matemáticas se compromete con el cuidado del medio ambiente mediante el uso de un papel 100% ecológico.



<b>Estudiante</b>	SIERRA GARCIA JONATAN ESTIVEN	<b>Documento</b>	1056411379
<b>Colegio</b>	INSTITUCIÓN EDUCATIVA TÉCNICO NACIONALIZADO DE PAUNA	<b>Curso</b>	11°

COMPONENTE	PUNTAJE
Análisis textual	12,56
Ciencias sociales	10,22
Análisis de imagen	9,54
Ciencias	9,72
Matemáticas	9,38
<b>PUNTAJE ESTÁNDAR TOTAL</b>	<b>569,1590</b>


Los puntajes que obtuviste para cada uno de los componentes aparecen en la tabla anterior. Estos puntajes están dados con una media de 10 y una desviación estándar de 1. El puntaje estándar total está dado con una media en 500 y una desviación estándar de 100.

GRUPOS DE CLASIFICACION	PUNTAJE MAYOR O IGUAL
1	700
2	650
3	625
4	600

La clasificación de los grupos corresponde al periodo 2017-I, y puede variar en cada semestre.

Didáctica y Matemáticas se compromete con el cuidado del medio ambiente mediante el uso de un papel 100% ecológico.





**REPORTE GENERAL  
CURSO  
RESULTADOS  
PRUEBA SABER  
TERCER  
SIMULACRO:  
UNIVERSIDAD  
NACIONAL  
IIINSTITUCIÓN EDUCATIVA  
TÉCNICA AGROPECUARIA  
DE DESARROLLO**

<b>Estudiante</b>	CRUZ ROZO LUIS SANTIAGO	<b>Documento</b>	1056411439
<b>Colegio</b>	INSTITUCIÓN EDUCATIVA TÉCNICA AGROPECUARIA DE DESARROLLO	<b>Curso</b>	11°

COMPONENTE	PUNTAJE
Análisis textual	8,93
Ciencias sociales	9,06
Análisis de imagen	8,99
Ciencias	11,01
Matemáticas	9,20
<b>PUNTAJE ESTÁNDAR TOTAL</b>	<b>450,3257</b>

Los puntajes que obtuviste para cada uno de los componentes aparecen en la tabla anterior. Estos puntajes están dados con una media de 10 y una desviación estándar de 1. El puntaje estándar total está dado con una media en 500 y una desviación estándar de 100.

GRUPOS DE CLASIFICACION	PUNTAJE MAYOR O IGUAL
1	700
2	650
3	625
4	600

La clasificación de los grupos corresponde al periodo 2017-I, y puede variar en cada semestre.

Didáctica y Matemáticas se compromete con el cuidado del medio ambiente mediante el uso de un papel 100% ecológico.



<b>Estudiante</b>	PINILLA RITIVA DAVID ARTURO	<b>Documento</b>	1053334798
<b>Colegio</b>	INSTITUCIÓN EDUCATIVA TÉCNICA AGROPECUARIA DE DESARROLLO	<b>Curso</b>	11°

COMPONENTE	PUNTAJE
Análisis textual	11,56
Ciencias sociales	10,56
Análisis de imagen	11,13
Ciencias	9,92
Matemáticas	12,94
<b>PUNTAJE ESTÁNDAR TOTAL</b>	<b>692,4609</b>

Los puntajes que obtuviste para cada uno de los componentes aparecen en la tabla anterior. Estos puntajes están dados con una media de 10 y una desviación estándar de 1. El puntaje estándar total está dado con una media en 500 y una desviación estándar de 100.

GRUPOS DE CLASIFICACION	PUNTAJE MAYOR O IGUAL
1	700
2	650
3	625
4	600

La clasificación de los grupos corresponde al periodo 2017-I, y puede variar en cada semestre.

Didáctica y Matemáticas se compromete con el cuidado del medio ambiente mediante el uso de un papel 100% ecológico.



<b>Estudiante</b>	BALLEN LEON ORLEDY LEEDERSON	<b>Documento</b>	1056411349
<b>Colegio</b>	INSTITUCIÓN EDUCATIVA TÉCNICA AGROPECUARIA DE DESARROLLO	<b>Curso</b>	11°

COMPONENTE	PUNTAJE
Análisis textual	10,56
Ciencias sociales	10,58
Análisis de imagen	10,07
Ciencias	9,42
Matemáticas	10,08
<b>PUNTAJE ESTÁNDAR TOTAL</b>	<b>500,1543</b>

Los puntajes que obtuviste para cada uno de los componentes aparecen en la tabla anterior. Estos puntajes están dados con una media de 10 y una desviación estándar de 1. El puntaje estándar total está dado con una media en 500 y una desviación estándar de 100.

GRUPOS DE CLASIFICACION	PUNTAJE MAYOR O IGUAL
1	700
2	650
3	625
4	600

La clasificación de los grupos corresponde al periodo 2017-I, y puede variar en cada semestre.

Didáctica y Matemáticas se compromete con el cuidado del medio ambiente mediante el uso de un papel 100% ecológico.



<b>Estudiante</b>	CANDELA GUALTEROS MIGUEL ANGEL	<b>Documento</b>	1056411306
<b>Colegio</b>	INSTITUCIÓN EDUCATIVA TÉCNICA AGROPECUARIA DE DESARROLLO	<b>Curso</b>	11°

COMPONENTE	PUNTAJE
Análisis textual	11,07
Ciencias sociales	11,34
Análisis de imagen	11,78
Ciencias	10,55
Matemáticas	9,42
<b>PUNTAJE ESTÁNDAR TOTAL</b>	<b>655,7109</b>

Los puntajes que obtuviste para cada uno de los componentes aparecen en la tabla anterior. Estos puntajes están dados con una media de 10 y una desviación estándar de 1. El puntaje estándar total está dado con una media en 500 y una desviación estándar de 100.

GRUPOS DE CLASIFICACION	PUNTAJE MAYOR O IGUAL
1	700
2	650
3	625
4	600

La clasificación de los grupos corresponde al periodo 2017-I, y puede variar en cada semestre.

Didáctica y Matemáticas se compromete con el cuidado del medio ambiente mediante el uso de un papel 100% ecológico.



<b>Estudiante</b>	POVEDA RONCANCIA DANNA VALENTINA	<b>Documento</b>	1024494697
<b>Colegio</b>	INSTITUCIÓN EDUCATIVA TÉCNICA AGROPECUARIA DE DESARROLLO	<b>Curso</b>	11°

COMPONENTE	PUNTAJE
<b>Análisis textual</b>	11,16
<b>Ciencias sociales</b>	10,11
<b>Análisis de imagen</b>	12,36
<b>Ciencias</b>	10,99
<b>Matemáticas</b>	10,52
<b>PUNTAJE ESTÁNDAR TOTAL</b>	<b>458,5768</b>

Los puntajes que obtuviste para cada uno de los componentes aparecen en la tabla anterior. Estos puntajes están dados con una media de 10 y una desviación estándar de 1. El puntaje estándar total está dado con una media en 500 y una desviación estándar de 100.

GRUPOS DE CLASIFICACION	PUNTAJE MAYOR O IGUAL
1	700
2	650
3	625
4	600

La clasificación de los grupos corresponde al periodo 2017-I, y puede variar en cada semestre.

Didáctica y Matemáticas se compromete con el cuidado del medio ambiente mediante el uso de un papel 100% ecológico.



<b>Estudiante</b>	RUIZ GARCIA DULCE MARIANA	<b>Documento</b>	1016954131
<b>Colegio</b>	INSTITUCIÓN EDUCATIVA TÉCNICA AGROPECUARIA DE DESARROLLO	<b>Curso</b>	11°

COMPONENTE	PUNTAJE
<b>Análisis textual</b>	11,06
<b>Ciencias sociales</b>	10,10
<b>Análisis de imagen</b>	10,53
<b>Ciencias</b>	8,82
<b>Matemáticas</b>	11,30
<b>PUNTAJE ESTÁNDAR TOTAL</b>	<b>530,2769</b>


Los puntajes que obtuviste para cada uno de los componentes aparecen en la tabla anterior. Estos puntajes están dados con una media de 10 y una desviación estándar de 1. El puntaje estándar total está dado con una media en 500 y una desviación estándar de 100.

GRUPOS DE CLASIFICACION	PUNTAJE MAYOR O IGUAL
1	700
2	650
3	625
4	600

La clasificación de los grupos corresponde al periodo 2017-I, y puede variar en cada semestre.

Didáctica y Matemáticas se compromete con el cuidado del medio ambiente mediante el uso de un papel 100% ecológico.






# REGISTRO FOTOGRAFICO

EDUSKILLS  
COLOMBIA S.A.S.






**LISTAS DE  
ASISTENCIA  
APLICACIÓN  
CUARTO  
SIMULACRO:  
UNIVERSIDAD  
NACIONAL**



**LAS LISTAS DEL  
PRIMERM SIMULACRO  
UNIVERSIDAD  
NACIONAL SE  
EVIDENCIAN EN LA  
SEGUNDA COLUMNA  
DEL SIGUIENTE  
DOCUMENTO CON LA  
FECHA DE JULIO EN  
LA CUAL SE APLICO EL  
RESPECTIVO  
SIMULACRO**



LA INSTITUCIÓN EDUCATIVA TÉCNICA AGROPECUARIA DE DESARROLLO RURAL - SEDE  
PRINCIPAL en BOYACÁ, PAUNA  
ASISTENCIA CURSO PREICFES  
CLASES PRESENCIALES  
GRADO UNDÉCIMO




CONTROL DE FIRMAS ASISTENCIA DE SIMULACROS/SESIONES DE PREPARACION PRE ICFES/ CONFERENCIAS VIRTUALES -  
ORIENTACIÓN VOCACIONAL Y PROFESIONAL

N°	APELLIDOS Y NOMBRES	SIMULACRO UNIVERSIDAD NACIONAL (07 JULIO)	SIMULACRO UNIVERSIDAD NACIONAL (28 JULIO)
1	Pinilla Aiziva David Arturo	David P.	David P.
2	Luis Santiago Cruz Rozo	Santiago Cruz	Santiago Cruz
3	Leeder B	Leeder B	Leeder B
4	Danna Valentina Poveda	Danna Poveda	Danna Poveda
5	Miguel Angel Candela	Miguel Angel Candela	Miguel C.
6	Dulce Mariana Ruiz	Dulce Ruiz	Dulce Ruiz
7			
8			
9			
10			
11			
12			
13			
14			
15			
16			
17			



LA INSTITUCIÓN EDUCATIVA TECNICO NACIONALIZADO DE PAUNA - SEDE PRINCIPAL en  
BOYACÁ, PAUNA  
ASISTENCIA CURSO PREICFES  
CLASES PRESENCIALES  
GRADO UNDÉCIMO




CONTROL DE FIRMAS ASISTENCIA DE SIMULACROS/SESIONES DE PREPARACION PRE ICFES/ CONFERENCIAS VIRTUALES -  
ORIENTACIÓN VOCACIONAL Y PROFESIONAL

N°	APELLIDOS Y NOMBRES	SIMULACRO UNIVERSIDAD NACIONAL (07 JULIO)	SIMULACRO UNIVERSIDAD NACIONAL (28 JULIO)
1	Riño León Yenny Isabela	Yenny Riño	Yenny Riño
2	Monroy Caro Yorli Sirley	Sirley Caro	Sirley Caro
3	García Benítez Jahir Steven	Jahir García	Jahir García
4	Guzmán Buitrago Julian David	Julian Guzman	Julian Guzman
5	Osorio Paz Oscar Julian	Oscar Osorio	Oscar Osorio
6	Monroy Guisara Valery Ximena	Valery Monroy	Valery Monroy
7	Salazar Forero Juan Rafael	Rafael Salazar	Rafael Salazar
8	Gualteros Pulido Sharith Dayany	Sharith Gualteros	Sharith Gualteros
9	Ortiz Benítez Leidy Tatiana	Leidy Tatiana Ortiz	Leidy Tatiana Ortiz
10	Lopez Santibañez Michel Andrea		
11	Russi Corto Diego Alejandro	Diego Russi	Diego Russi
12	Pinilla Jeffrey		
13	Corvajal Paredes Andres David	Andres Corvajal	Andres Corvajal
14	Pinilla Pineda Ronald Alexis		
15	Nemesque Candela Kevin Jhoan	Kevin Candela	Kevin Candela
16	Chaparro Ramos Brizid Saray	Saray Chaparro	Saray Chaparro
17	Marcela Cañon	Marcela Cañon	Marcela Cañon



LA INSTITUCIÓN EDUCATIVA TECNICO NACIONALIZADO DE PAUNA - SEDE PRINCIPAL en  
BOYACÁ, PAUNA  
ASISTENCIA CURSO PREICFES  
CLASES PRESENCIALES  
GRADO UNDÉCIMO



CONTROL DE FIRMAS ASISTENCIA DE SIMULACROS/SESIONES DE PREPARACION PRE ICFES/ CONFERENCIAS VIRTUALES -  
ORIENTACIÓN VOCACIONAL Y PROFESIONAL

N°	APELLIDOS Y NOMBRES	SIMULACRO UNIVERSIDAD NACIONAL (07 JULIO)	SIMULACRO UNIVERSIDAD NACIONAL (28 JULIO)
1	Karcn yisela Forero Benitez	Yisela Forero	yisela Forer
2	lopez Matallana Bredy Nataly	Bredy López	Bredy Lopez
3	Laura Fernanda Monroy Candela	Laura Candela	Laura Candela
4	Nicol Sharith Lara Guzmán	Nicol Lara	Nicol Lara
5	Núñez Buitrago Derly Rocío	Derly Núñez	Derly Núñez
6			
7			
8			
9	Andrea Udentina Vallejo Angarita	Andrea Vallejo	Andrea Vallejo
10			
11			Quilian Paez
12	Quilian Nolberto Paez Pineda	Quilian Paez	
13	Zaira Michelle Sanchez Surcil	Zaira Sanchez	Zaira Sanchez
14	Fabian Eduardo Buitrago Con	Fabian Buitrago	Fabian Buitrago
15	Cristian David Rocha Abril	Cristian Rocha	Cristian Rocha
16	Taliana Isabela Salazar Reyes	Taliana Salazar	Taliana Salazar
17	Yineth Vanessa Ullman Gonzalez	<del>Yineth</del>	<del>Yineth</del>



**REPORTE GENERAL  
CURSO  
RESULTADOS  
PRUEBA SABER  
CUARTO  
SIMULACRO:  
UNIVERSIDAD  
NACIONAL  
INSTITUCIÓN  
EDUCATIVA SANTA  
ROSA**

## REPORTE INDIVIDUAL RESULTADOS SIMULACRO UNIVERSIDAD NACIONAL

<b>Estudiante</b>	MURCIA PEÑA SANTIAGO	<b>Documento</b>	1031651181
<b>Colegio</b>	INSTITUCIÓN EDUCATIVA SANTA ROSA	<b>Curso</b>	11°

COMPONENTE	PUNTAJE
Análisis textual	9,62
Ciencias sociales	7,87
Análisis de imagen	7,33
Ciencias	9,70
Matemáticas	8,80
PUNTAJE ESTÁNDAR TOTAL	367,1563

Los puntajes que obtuviste para cada uno de los componentes aparecen en la tabla anterior. Estos puntajes están dados con una media de 10 y una desviación estándar de 1. El puntaje estándar total está dado con una media en 500 y una desviación estándar de 100.

GRUPOS DE CLASIFICACION	PUNTAJE MAYOR O IGUAL
1	700
2	650
3	625
4	600

La clasificación de los grupos corresponde al periodo 2017-I, y puede variar en cada semestre.

Didáctica y Matemáticas se compromete con el cuidado del medio ambiente mediante el uso de un papel 100% ecológico.



## REPORTE INDIVIDUAL RESULTADOS SIMULACRO UNIVERSIDAD NACIONAL

<b>Estudiante</b>	PAEZ CARO MARIA CAMILA	<b>Documento</b>	1023903298
<b>Colegio</b>	INSTITUCIÓN EDUCATIVA SANTA ROSA	<b>Curso</b>	11°

COMPONENTE	PUNTAJE
Análisis textual	9,87
Ciencias sociales	8,89
Análisis de imagen	11,55
Ciencias	11,70
Matemáticas	10,45
PUNTAJE ESTÁNDAR TOTAL	568,8869

Los puntajes que obtuviste para cada uno de los componentes aparecen en la tabla anterior. Estos puntajes están dados con una media de 10 y una desviación estándar de 1. El puntaje estándar total está dado con una media en 500 y una desviación estándar de 100.

GRUPOS DE CLASIFICACION	PUNTAJE MAYOR O IGUAL
1	700
2	650
3	625
4	600

La clasificación de los grupos corresponde al periodo 2017-I, y puede variar en cada semestre.

Didáctica y Matemáticas se compromete con el cuidado del medio ambiente mediante el uso de un papel 100% ecológico.



## REPORTE INDIVIDUAL RESULTADOS SIMULACRO UNIVERSIDAD NACIONAL

<b>Estudiante</b>	RUSSI PINILLA YEIMI PAOLA	<b>Documento</b>	1056411539
<b>Colegio</b>	INSTITUCIÓN EDUCATIVA SANTA ROSA	<b>Curso</b>	11°

COMPONENTE	PUNTAJE
Análisis textual	10,85
Ciencias sociales	10,87
Análisis de imagen	9,88
Ciencias	10,45
Matemáticas	11,23
PUNTAJE ESTÁNDAR TOTAL	528,5899

Los puntajes que obtuviste para cada uno de los componentes aparecen en la tabla anterior. Estos puntajes están dados con una media de 10 y una desviación estándar de 1. El puntaje estándar total está dado con una media en 500 y una desviación estándar de 100.

GRUPOS DE CLASIFICACION	PUNTAJE MAYOR O IGUAL
1	700
2	650
3	625
4	600

La clasificación de los grupos corresponde al periodo 2017-I, y puede variar en cada semestre.

Didáctica y Matemáticas se compromete con el cuidado del medio ambiente mediante el uso de un papel 100% ecológico.



## REPORTE INDIVIDUAL RESULTADOS SIMULACRO UNIVERSIDAD NACIONAL

<b>Estudiante</b>	VARELA SOTELO ELIANA JAZMIN	<b>Documento</b>	1056411311
<b>Colegio</b>	INSTITUCIÓN EDUCATIVA SANTA ROSA	<b>Curso</b>	11°

COMPONENTE	PUNTAJE
Análisis textual	12,39
Ciencias sociales	11,38
Análisis de imagen	10,73
Ciencias	11,01
Matemáticas	11,66
PUNTAJE ESTÁNDAR TOTAL	699,5589

Los puntajes que obtuviste para cada uno de los componentes aparecen en la tabla anterior. Estos puntajes están dados con una media de 10 y una desviación estándar de 1. El puntaje estándar total está dado con una media en 500 y una desviación estándar de 100.

GRUPOS DE CLASIFICACION	PUNTAJE MAYOR O IGUAL
1	700
2	650
3	625
4	600

La clasificación de los grupos corresponde al periodo 2017-I, y puede variar en cada semestre.

Didáctica y Matemáticas se compromete con el cuidado del medio ambiente mediante el uso de un papel 100% ecológico.



## REPORTE INDIVIDUAL RESULTADOS SIMULACRO UNIVERSIDAD NACIONAL

<b>Estudiante</b>	DAZA RUSE WILINTON ANDREY	<b>Documento</b>	1056411329
<b>Colegio</b>	INSTITUCIÓN EDUCATIVA SANTA ROSA	<b>Curso</b>	11°

COMPONENTE	PUNTAJE
Análisis textual	7,20
Ciencias sociales	8,50
Análisis de imagen	7,85
Ciencias	9,10
Matemáticas	6,85
PUNTAJE ESTÁNDAR TOTAL	308,4632

Los puntajes que obtuviste para cada uno de los componentes aparecen en la tabla anterior. Estos puntajes están dados con una media de 10 y una desviación estándar de 1. El puntaje estándar total está dado con una media en 500 y una desviación estándar de 100.

GRUPOS DE CLASIFICACION	PUNTAJE MAYOR O IGUAL
1	700
2	650
3	625
4	600

La clasificación de los grupos corresponde al periodo 2017-I, y puede variar en cada semestre.

Didáctica y Matemáticas se compromete con el cuidado del medio ambiente mediante el uso de un papel 100% ecológico.



## REPORTE INDIVIDUAL RESULTADOS SIMULACRO UNIVERSIDAD NACIONAL

<b>Estudiante</b>	ESPITIA ROPERO MAICOL ESNEIDER	<b>Documento</b>	1056410993
<b>Colegio</b>	INSTITUCIÓN EDUCATIVA SANTA ROSA	<b>Curso</b>	11°

COMPONENTE	PUNTAJE
Análisis textual	8,51
Ciencias sociales	8,57
Análisis de imagen	9,80
Ciencias	8,99
Matemáticas	10,55
PUNTAJE ESTÁNDAR TOTAL	467,5650

Los puntajes que obtuviste para cada uno de los componentes aparecen en la tabla anterior. Estos puntajes están dados con una media de 10 y una desviación estándar de 1. El puntaje estándar total está dado con una media en 500 y una desviación estándar de 100.

GRUPOS DE CLASIFICACION	PUNTAJE MAYOR O IGUAL
1	700
2	650
3	625
4	600

La clasificación de los grupos corresponde al periodo 2017-I, y puede variar en cada semestre.

Didáctica y Matemáticas se compromete con el cuidado del medio ambiente mediante el uso de un papel 100% ecológico.



## REPORTE INDIVIDUAL RESULTADOS SIMULACRO UNIVERSIDAD NACIONAL

<b>Estudiante</b>	HERNANDEZ HERNANDEZ CAMILO ANDRES	<b>Documento</b>	1056411112
<b>Colegio</b>	INSTITUCIÓN EDUCATIVA SANTA ROSA	<b>Curso</b>	11°

COMPONENTE	PUNTAJE
Análisis textual	10,88
Ciencias sociales	8,77
Análisis de imagen	11,58
Ciencias	12,88
Matemáticas	12,80
PUNTAJE ESTÁNDAR TOTAL	601,4372

Los puntajes que obtuviste para cada uno de los componentes aparecen en la tabla anterior. Estos puntajes están dados con una media de 10 y una desviación estándar de 1. El puntaje estándar total está dado con una media en 500 y una desviación estándar de 100.

GRUPOS DE CLASIFICACION	PUNTAJE MAYOR O IGUAL
1	700
2	650
3	625
4	600

La clasificación de los grupos corresponde al periodo 2017-I, y puede variar en cada semestre.

Didáctica y Matemáticas se compromete con el cuidado del medio ambiente mediante el uso de un papel 100% ecológico.



## REPORTE INDIVIDUAL RESULTADOS SIMULACRO UNIVERSIDAD NACIONAL

<b>Estudiante</b>	LEON LANCHEROS KAREN VANESSA	<b>Documento</b>	1056411066
<b>Colegio</b>	INSTITUCIÓN EDUCATIVA SANTA ROSA	<b>Curso</b>	11°

COMPONENTE	PUNTAJE
Análisis textual	9,92
Ciencias sociales	10,08
Análisis de imagen	8,80
Ciencias	9,50
Matemáticas	7,86
PUNTAJE ESTÁNDAR TOTAL	474,7359

Los puntajes que obtuviste para cada uno de los componentes aparecen en la tabla anterior. Estos puntajes están dados con una media de 10 y una desviación estándar de 1. El puntaje estándar total está dado con una media en 500 y una desviación estándar de 100.

GRUPOS DE CLASIFICACION	PUNTAJE MAYOR O IGUAL
1	700
2	650
3	625
4	600

La clasificación de los grupos corresponde al periodo 2017-I, y puede variar en cada semestre.

Didáctica y Matemáticas se compromete con el cuidado del medio ambiente mediante el uso de un papel 100% ecológico.



## REPORTE INDIVIDUAL RESULTADOS SIMULACRO UNIVERSIDAD NACIONAL

<b>Estudiante</b>	ARIZA ROPERO WENDI DAYANA	<b>Documento</b>	1056411326
<b>Colegio</b>	INSTITUCIÓN EDUCATIVA SANTA ROSA	<b>Curso</b>	11°

COMPONENTE	PUNTAJE
Análisis textual	11,14
Ciencias sociales	9,70
Análisis de imagen	10,80
Ciencias	8,03
Matemáticas	9,87
PUNTAJE ESTÁNDAR TOTAL	527,2165

Los puntajes que obtuviste para cada uno de los componentes aparecen en la tabla anterior. Estos puntajes están dados con una media de 10 y una desviación estándar de 1. El puntaje estándar total está dado con una media en 500 y una desviación estándar de 100.

GRUPOS DE CLASIFICACION	PUNTAJE MAYOR O IGUAL
1	700
2	650
3	625
4	600

La clasificación de los grupos corresponde al periodo 2017-I, y puede variar en cada semestre.

Didáctica y Matemáticas se compromete con el cuidado del medio ambiente mediante el uso de un papel 100% ecológico.



## REPORTE INDIVIDUAL RESULTADOS SIMULACRO UNIVERSIDAD NACIONAL

<b>Estudiante</b>	DAZA BUITRAGO DEISY SOFIA	<b>Documento</b>	1022366745
<b>Colegio</b>	INSTITUCIÓN EDUCATIVA SANTA ROSA	<b>Curso</b>	11°

COMPONENTE	PUNTAJE
Análisis textual	9,58
Ciencias sociales	10,05
Análisis de imagen	11,55
Ciencias	11,38
Matemáticas	10,30
PUNTAJE ESTÁNDAR TOTAL	497,1255

Los puntajes que obtuviste para cada uno de los componentes aparecen en la tabla anterior. Estos puntajes están dados con una media de 10 y una desviación estándar de 1. El puntaje estándar total está dado con una media en 500 y una desviación estándar de 100.

GRUPOS DE CLASIFICACION	PUNTAJE MAYOR O IGUAL
1	700
2	650
3	625
4	600

La clasificación de los grupos corresponde al periodo 2017-I, y puede variar en cada semestre.

Didáctica y Matemáticas se compromete con el cuidado del medio ambiente mediante el uso de un papel 100% ecológico.



<b>Estudiante</b>	ALBAÑIL BUITRAGO YERSON DAVID	<b>Documento</b>	1056411389
<b>Colegio</b>	INSTITUCIÓN EDUCATIVA SANTA ROSA	<b>Curso</b>	11°

COMPONENTE	PUNTAJE
Análisis textual	10,27
Ciencias sociales	9,70
Análisis de imagen	10,30
Ciencias	11,87
Matemáticas	10,73
<b>PUNTAJE ESTÁNDAR TOTAL</b>	<b>577,3463</b>

Los puntajes que obtuviste para cada uno de los componentes aparecen en la tabla anterior. Estos puntajes están dados con una media de 10 y una desviación estándar de 1. El puntaje estándar total está dado con una media en 500 y una desviación estándar de 100.

GRUPOS DE CLASIFICACION	PUNTAJE MAYOR O IGUAL
1	700
2	650
3	625
4	600

La clasificación de los grupos corresponde al periodo 2017-I, y puede variar en cada semestre.

Didáctica y Matemáticas se compromete con el cuidado del medio ambiente mediante el uso de un papel 100% ecológico.



## REPORTE INDIVIDUAL RESULTADOS SIMULACRO UNIVERSIDAD NACIONAL

<b>Estudiante</b>	GARCIA MEDINA SARA VALENTINA	<b>Documento</b>	1056411377
<b>Colegio</b>	INSTITUCIÓN EDUCATIVA SANTA ROSA	<b>Curso</b>	11°

COMPONENTE	PUNTAJE
Análisis textual	11,97
Ciencias sociales	10,77
Análisis de imagen	13,01
Ciencias	10,83
Matemáticas	9,80
PUNTAJE ESTÁNDAR TOTAL	605,6970

Los puntajes que obtuviste para cada uno de los componentes aparecen en la tabla anterior. Estos puntajes están dados con una media de 10 y una desviación estándar de 1. El puntaje estándar total está dado con una media en 500 y una desviación estándar de 100.

GRUPOS DE CLASIFICACION	PUNTAJE MAYOR O IGUAL
1	700
2	650
3	625
4	600

La clasificación de los grupos corresponde al periodo 2017-I, y puede variar en cada semestre.

Didáctica y Matemáticas se compromete con el cuidado del medio ambiente mediante el uso de un papel 100% ecológico.



## REPORTE INDIVIDUAL RESULTADOS SIMULACRO UNIVERSIDAD NACIONAL

<b>Estudiante</b>	GARCIA MELLAO LUNA JULIETH	<b>Documento</b>	1012375559
<b>Colegio</b>	INSTITUCIÓN EDUCATIVA SANTA ROSA	<b>Curso</b>	11°

COMPONENTE	PUNTAJE
Análisis textual	5,97
Ciencias sociales	7,86
Análisis de imagen	8,88
Ciencias	9,70
Matemáticas	10,30
PUNTAJE ESTÁNDAR TOTAL	478,3463

Los puntajes que obtuviste para cada uno de los componentes aparecen en la tabla anterior. Estos puntajes están dados con una media de 10 y una desviación estándar de 1. El puntaje estándar total está dado con una media en 500 y una desviación estándar de 100.

GRUPOS DE CLASIFICACION	PUNTAJE MAYOR O IGUAL
1	700
2	650
3	625
4	600

La clasificación de los grupos corresponde al periodo 2017-I, y puede variar en cada semestre.

Didáctica y Matemáticas se compromete con el cuidado del medio ambiente mediante el uso de un papel 100% ecológico.



## REPORTE INDIVIDUAL RESULTADOS SIMULACRO UNIVERSIDAD NACIONAL

<b>Estudiante</b>	GONZALEZ ARIZA LAURA YAQUELIN	<b>Documento</b>	1056411351
<b>Colegio</b>	INSTITUCIÓN EDUCATIVA SANTA ROSA	<b>Curso</b>	11°

COMPONENTE	PUNTAJE
Análisis textual	10,33
Ciencias sociales	10,08
Análisis de imagen	10,30
Ciencias	9,27
Matemáticas	5,36
PUNTAJE ESTÁNDAR TOTAL	500,4762

Los puntajes que obtuviste para cada uno de los componentes aparecen en la tabla anterior. Estos puntajes están dados con una media de 10 y una desviación estándar de 1. El puntaje estándar total está dado con una media en 500 y una desviación estándar de 100.

GRUPOS DE CLASIFICACION	PUNTAJE MAYOR O IGUAL
1	700
2	650
3	625
4	600

La clasificación de los grupos corresponde al periodo 2017-I, y puede variar en cada semestre.

Didáctica y Matemáticas se compromete con el cuidado del medio ambiente mediante el uso de un papel 100% ecológico.



## REPORTE INDIVIDUAL RESULTADOS SIMULACRO UNIVERSIDAD NACIONAL

<b>Estudiante</b>	GUERRERO HERNANDEZ DIEGO FERNANDO	<b>Documento</b>	1056411397
<b>Colegio</b>	INSTITUCIÓN EDUCATIVA SANTA ROSA	<b>Curso</b>	11°

COMPONENTE	PUNTAJE
Análisis textual	9,75
Ciencias sociales	8,88
Análisis de imagen	10,33
Ciencias	9,55
Matemáticas	10,01
PUNTAJE ESTÁNDAR TOTAL	555,6566

Los puntajes que obtuviste para cada uno de los componentes aparecen en la tabla anterior. Estos puntajes están dados con una media de 10 y una desviación estándar de 1. El puntaje estándar total está dado con una media en 500 y una desviación estándar de 100.

GRUPOS DE CLASIFICACION	PUNTAJE MAYOR O IGUAL
1	700
2	650
3	625
4	600

La clasificación de los grupos corresponde al periodo 2017-I, y puede variar en cada semestre.

Didáctica y Matemáticas se compromete con el cuidado del medio ambiente mediante el uso de un papel 100% ecológico.





**REPORTE GENERAL  
CURSO  
RESULTADOS  
PRUEBA SABER  
CUARTO  
SIMULACRO:  
UNIVERSIDAD  
NACIONAL  
INSTITUCIÓN  
EDUCATIVA SANTA  
ROSA SEDE AGUA  
FRIA**

<b>Estudiante</b>	GONZALEZ CASTIBLANCO DEIMAR STID	<b>Documento</b>	1095485372
<b>Colegio</b>	INSTITUCIÓN EDUCATIVA SANTA ROSA	<b>Curso</b>	11°

COMPONENTE	PUNTAJE
<b>Análisis textual</b>	11,28
<b>Ciencias sociales</b>	10,81
<b>Análisis de imagen</b>	12,79
<b>Ciencias</b>	10,74
<b>Matemáticas</b>	10,81
<b>PUNTAJE ESTÁNDAR TOTAL</b>	<b>612,1568</b>

Los puntajes que obtuviste para cada uno de los componentes aparecen en la tabla anterior. Estos puntajes están dados con una media de 10 y una desviación estándar de 1. El puntaje estándar total está dado con una media en 500 y una desviación estándar de 100.

GRUPOS DE CLASIFICACION	PUNTAJE MAYOR O IGUAL
1	700
2	650
3	625
4	600

La clasificación de los grupos corresponde al periodo 2017-I, y puede variar en cada semestre.

Didáctica y Matemáticas se compromete con el cuidado del medio ambiente mediante el uso de un papel 100% ecológico.



## REPORTE INDIVIDUAL RESULTADOS SIMULACRO UNIVERSIDAD NACIONAL

<b>Estudiante</b>	GONZALEZ HERNANDEZ CRISTIAN JULIAN	<b>Documento</b>	1095485384
<b>Colegio</b>	INSTITUCIÓN EDUCATIVA SANTA ROSA	<b>Curso</b>	11°

COMPONENTE	PUNTAJE
Análisis textual	9,78
Ciencias sociales	11,36
Análisis de imagen	11,87
Ciencias	10,81
Matemáticas	8,79
PUNTAJE ESTÁNDAR TOTAL	595,1568

Los puntajes que obtuviste para cada uno de los componentes aparecen en la tabla anterior. Estos puntajes están dados con una media de 10 y una desviación estándar de 1. El puntaje estándar total está dado con una media en 500 y una desviación estándar de 100.

GRUPOS DE CLASIFICACION	PUNTAJE MAYOR O IGUAL
1	700
2	650
3	625
4	600

La clasificación de los grupos corresponde al periodo 2017-I, y puede variar en cada semestre.

Didáctica y Matemáticas se compromete con el cuidado del medio ambiente mediante el uso de un papel 100% ecológico.



## REPORTE INDIVIDUAL RESULTADOS SIMULACRO UNIVERSIDAD NACIONAL

<b>Estudiante</b>	NIÑO PARRA KAROLL TATIANA	<b>Documento</b>	1095485449
<b>Colegio</b>	INSTITUCIÓN EDUCATIVA SANTA ROSA	<b>Curso</b>	11°

COMPONENTE	PUNTAJE
Análisis textual	8,94
Ciencias sociales	10,98
Análisis de imagen	9,01
Ciencias	9,15
Matemáticas	8,88
PUNTAJE ESTÁNDAR TOTAL	434,6093

Los puntajes que obtuviste para cada uno de los componentes aparecen en la tabla anterior. Estos puntajes están dados con una media de 10 y una desviación estándar de 1. El puntaje estándar total está dado con una media en 500 y una desviación estándar de 100.

GRUPOS DE CLASIFICACION	PUNTAJE MAYOR O IGUAL
1	700
2	650
3	625
4	600

La clasificación de los grupos corresponde al periodo 2017-I, y puede variar en cada semestre.

Didáctica y Matemáticas se compromete con el cuidado del medio ambiente mediante el uso de un papel 100% ecológico.



## REPORTE INDIVIDUAL RESULTADOS SIMULACRO UNIVERSIDAD NACIONAL

<b>Estudiante</b>	NIÑO PINEDA LIZ MARGULI	<b>Documento</b>	1056411396
<b>Colegio</b>	INSTITUCIÓN EDUCATIVA SANTA ROSA	<b>Curso</b>	11°

COMPONENTE	PUNTAJE
Análisis textual	11,02
Ciencias sociales	11,88
Análisis de imagen	11,99
Ciencias	11,19
Matemáticas	10,95
PUNTAJE ESTÁNDAR TOTAL	632,8965

Los puntajes que obtuviste para cada uno de los componentes aparecen en la tabla anterior. Estos puntajes están dados con una media de 10 y una desviación estándar de 1. El puntaje estándar total está dado con una media en 500 y una desviación estándar de 100.

GRUPOS DE CLASIFICACION	PUNTAJE MAYOR O IGUAL
1	700
2	650
3	625
4	600

La clasificación de los grupos corresponde al periodo 2017-I, y puede variar en cada semestre.

Didáctica y Matemáticas se compromete con el cuidado del medio ambiente mediante el uso de un papel 100% ecológico.



## REPORTE INDIVIDUAL RESULTADOS SIMULACRO UNIVERSIDAD NACIONAL

<b>Estudiante</b>	PARRA BANET HOJANN ESNEIDER	<b>Documento</b>	1095485399
<b>Colegio</b>	INSTITUCIÓN EDUCATIVA SANTA ROSA	<b>Curso</b>	11°

COMPONENTE	PUNTAJE
Análisis textual	9,15
Ciencias sociales	10,65
Análisis de imagen	8,81
Ciencias	8,68
Matemáticas	8,88
PUNTAJE ESTÁNDAR TOTAL	392,7885


Los puntajes que obtuviste para cada uno de los componentes aparecen en la tabla anterior. Estos puntajes están dados con una media de 10 y una desviación estándar de 1. El puntaje estándar total está dado con una media en 500 y una desviación estándar de 100.

GRUPOS DE CLASIFICACION	PUNTAJE MAYOR O IGUAL
1	700
2	650
3	625
4	600

La clasificación de los grupos corresponde al periodo 2017-I, y puede variar en cada semestre.

Didáctica y Matemáticas se compromete con el cuidado del medio ambiente mediante el uso de un papel 100% ecológico.





**REPORTE GENERAL**  
**CURSO**  
**RESULTADOS**  
**PRUEBA SABER**  
**CUARTO:**  
**SIMULACRO**  
**UNIVERSIDAD**  
**NACIONAL**  
**INSTITUCIÓN EDUCATIVA**  
**TÉCNICO NACIONALIZADO**  
**DEPAUNA**

<b>Estudiante</b>	BUITRAGO CARO FABIAN EDUARDO	<b>Documento</b>	1056411333
<b>Colegio</b>	INSTITUCIÓN EDUCATIVA TÉCNICO NACIONALIZADO DE PAUNA	<b>Curso</b>	11°

COMPONENTE	PUNTAJE
Análisis textual	10,76
Ciencias sociales	11.60
Análisis de imagen	7,20
Ciencias	7,81
Matemáticas	10,20
<b>PUNTAJE ESTÁNDAR TOTAL</b>	<b>486,1790</b>

Los puntajes que obtuviste para cada uno de los componentes aparecen en la tabla anterior. Estos puntajes están dados con una media de 10 y una desviación estándar de 1. El puntaje estándar total está dado con una media en 500 y una desviación estándar de 100.

GRUPOS DE CLASIFICACION	PUNTAJE MAYOR O IGUAL
1	700
2	650
3	625
4	600

La clasificación de los grupos corresponde al periodo 2017-I, y puede variar en cada semestre.

Didáctica y Matemáticas se compromete con el cuidado del medio ambiente mediante el uso de un papel 100% ecológico.



<b>Estudiante</b>	AREVALO SANCHEZ SOLANYI VIVIANA	<b>Documento</b>	1053333749
<b>Colegio</b>	INSTITUCIÓN EDUCATIVA TÉCNICO NACIONALIZADO DE PAUNA	<b>Curso</b>	11°

COMPONENTE	PUNTAJE
Análisis textual	11,15
Ciencias sociales	12,59
Análisis de imagen	8,64
Ciencias	10,80
Matemáticas	12,90
<b>PUNTAJE ESTÁNDAR TOTAL</b>	<b>569,1890</b>

Los puntajes que obtuviste para cada uno de los componentes aparecen en la tabla anterior. Estos puntajes están dados con una media de 10 y una desviación estándar de 1. El puntaje estándar total está dado con una media en 500 y una desviación estándar de 100.

GRUPOS DE CLASIFICACION	PUNTAJE MAYOR O IGUAL
1	700
2	650
3	625
4	600

La clasificación de los grupos corresponde al periodo 2017-I, y puede variar en cada semestre.

Didáctica y Matemáticas se compromete con el cuidado del medio ambiente mediante el uso de un papel 100% ecológico.



<b>Estudiante</b>	CUBIDES CARO ANDRES GABRIEL	<b>Documento</b>	1050789204
<b>Colegio</b>	INSTITUCIÓN EDUCATIVA TÉCNICO NACIONALIZADO DE PAUNA	<b>Curso</b>	11°

COMPONENTE	PUNTAJE
Análisis textual	8,56
Ciencias sociales	9,99
Análisis de imagen	10,92
Ciencias	10,82
Matemáticas	9,79
<b>PUNTAJE ESTÁNDAR TOTAL</b>	<b>499,8089</b>

Los puntajes que obtuviste para cada uno de los componentes aparecen en la tabla anterior. Estos puntajes están dados con una media de 10 y una desviación estándar de 1. El puntaje estándar total está dado con una media en 500 y una desviación estándar de 100.

GRUPOS DE CLASIFICACION	PUNTAJE MAYOR O IGUAL
1	700
2	650
3	625
4	600

La clasificación de los grupos corresponde al periodo 2017-I, y puede variar en cada semestre.

Didáctica y Matemáticas se compromete con el cuidado del medio ambiente mediante el uso de un papel 100% ecológico.



<b>Estudiante</b>	CELIS PAEZ KAREN SOFIA	<b>Documento</b>	1056412701
<b>Colegio</b>	INSTITUCIÓN EDUCATIVA TÉCNICO NACIONALIZADO DE PAUNA	<b>Curso</b>	11°

COMPONENTE	PUNTAJE
Análisis textual	10,20
Ciencias sociales	9,30
Análisis de imagen	10,02
Ciencias	10,36
Matemáticas	7,13
<b>PUNTAJE ESTÁNDAR TOTAL</b>	<b>318,1014</b>

Los puntajes que obtuviste para cada uno de los componentes aparecen en la tabla anterior. Estos puntajes están dados con una media de 10 y una desviación estándar de 1. El puntaje estándar total está dado con una media en 500 y una desviación estándar de 100.

GRUPOS DE CLASIFICACION	PUNTAJE MAYOR O IGUAL
1	700
2	650
3	625
4	600

La clasificación de los grupos corresponde al periodo 2017-I, y puede variar en cada semestre.

Didáctica y Matemáticas se compromete con el cuidado del medio ambiente mediante el uso de un papel 100% ecológico.



<b>Estudiante</b>	FORERO BENITEZ KAREN YISELA	<b>Documento</b>	1053336752
<b>Colegio</b>	INSTITUCIÓN EDUCATIVA TÉCNICO NACIONALIZADO DE PAUNA	<b>Curso</b>	11°

COMPONENTE	PUNTAJE
Análisis textual	11,06
Ciencias sociales	11,17
Análisis de imagen	11,90
Ciencias	8,30
Matemáticas	10,60
<b>PUNTAJE ESTÁNDAR TOTAL</b>	<b>558,8860</b>

Los puntajes que obtuviste para cada uno de los componentes aparecen en la tabla anterior. Estos puntajes están dados con una media de 10 y una desviación estándar de 1. El puntaje estándar total está dado con una media en 500 y una desviación estándar de 100.

GRUPOS DE CLASIFICACION	PUNTAJE MAYOR O IGUAL
1	700
2	650
3	625
4	600

La clasificación de los grupos corresponde al periodo 2017-I, y puede variar en cada semestre.

Didáctica y Matemáticas se compromete con el cuidado del medio ambiente mediante el uso de un papel 100% ecológico.



<b>Estudiante</b>	GONZALEZ CASAS EDUARD SANTIAGO	<b>Documento</b>	1056411170
<b>Colegio</b>	INSTITUCIÓN EDUCATIVA TÉCNICO NACIONALIZADO DE PAUNA	<b>Curso</b>	11°

COMPONENTE	PUNTAJE
Análisis textual	11,06
Ciencias sociales	10,60
Análisis de imagen	12,30
Ciencias	13,90
Matemáticas	11,16
<b>PUNTAJE ESTÁNDAR TOTAL</b>	<b>559,1493</b>

Los puntajes que obtuviste para cada uno de los componentes aparecen en la tabla anterior. Estos puntajes están dados con una media de 10 y una desviación estándar de 1. El puntaje estándar total está dado con una media en 500 y una desviación estándar de 100.

GRUPOS DE CLASIFICACION	PUNTAJE MAYOR O IGUAL
1	700
2	650
3	625
4	600

La clasificación de los grupos corresponde al periodo 2017-I, y puede variar en cada semestre.

Didáctica y Matemáticas se compromete con el cuidado del medio ambiente mediante el uso de un papel 100% ecológico.



<b>Estudiante</b>	LARA GUZMAN NICOL SHARITH	<b>Documento</b>	1056411334
<b>Colegio</b>	INSTITUCIÓN EDUCATIVA TÉCNICO NACIONALIZADO DE PAUNA	<b>Curso</b>	11°

COMPONENTE	PUNTAJE
Análisis textual	11,06
Ciencias sociales	10,10
Análisis de imagen	10,47
Ciencias	12,58
Matemáticas	11,50
<b>PUNTAJE ESTÁNDAR TOTAL</b>	<b>545,4244</b>

Los puntajes que obtuviste para cada uno de los componentes aparecen en la tabla anterior. Estos puntajes están dados con una media de 10 y una desviación estándar de 1. El puntaje estándar total está dado con una media en 500 y una desviación estándar de 100.

GRUPOS DE CLASIFICACION	PUNTAJE MAYOR O IGUAL
1	700
2	650
3	625
4	600

La clasificación de los grupos corresponde al periodo 2017-I, y puede variar en cada semestre.

Didáctica y Matemáticas se compromete con el cuidado del medio ambiente mediante el uso de un papel 100% ecológico.



<b>Estudiante</b>	MONROY CANDELA LAURA FERNANDA	<b>Documento</b>	1056411497
<b>Colegio</b>	INSTITUCIÓN EDUCATIVA TÉCNICO NACIONALIZADO DE PAUNA	<b>Curso</b>	11°

COMPONENTE	PUNTAJE
Análisis textual	7,20
Ciencias sociales	11,76
Análisis de imagen	12,94
Ciencias	10,19
Matemáticas	11,93
<b>PUNTAJE ESTÁNDAR TOTAL</b>	<b>556,4544</b>

Los puntajes que obtuviste para cada uno de los componentes aparecen en la tabla anterior. Estos puntajes están dados con una media de 10 y una desviación estándar de 1. El puntaje estándar total está dado con una media en 500 y una desviación estándar de 100.

GRUPOS DE CLASIFICACION	PUNTAJE MAYOR O IGUAL
1	700
2	650
3	625
4	600

La clasificación de los grupos corresponde al periodo 2017-I, y puede variar en cada semestre.

Didáctica y Matemáticas se compromete con el cuidado del medio ambiente mediante el uso de un papel 100% ecológico.



<b>Estudiante</b>	LOPEZ MATALLANA BREIDY NATALY	<b>Documento</b>	1053334719
<b>Colegio</b>	INSTITUCIÓN EDUCATIVA TÉCNICO NACIONALIZADO DE PAUNA	<b>Curso</b>	11°

COMPONENTE	PUNTAJE
Análisis textual	11,36
Ciencias sociales	10,44
Análisis de imagen	12,99
Ciencias	10,38
Matemáticas	9,63
<b>PUNTAJE ESTÁNDAR TOTAL</b>	<b>550,2662</b>

Los puntajes que obtuviste para cada uno de los componentes aparecen en la tabla anterior. Estos puntajes están dados con una media de 10 y una desviación estándar de 1. El puntaje estándar total está dado con una media en 500 y una desviación estándar de 100.

GRUPOS DE CLASIFICACION	PUNTAJE MAYOR O IGUAL
1	700
2	650
3	625
4	600

La clasificación de los grupos corresponde al periodo 2017-I, y puede variar en cada semestre.

Didáctica y Matemáticas se compromete con el cuidado del medio ambiente mediante el uso de un papel 100% ecológico.



<b>Estudiante</b>	NUÑEZ BUITRAGO DERLY ROCIO	<b>Documento</b>	1056410964
<b>Colegio</b>	INSTITUCIÓN EDUCATIVA TÉCNICO NACIONALIZADO DE PAUNA	<b>Curso</b>	11°

COMPONENTE	PUNTAJE
Análisis textual	10,65
Ciencias sociales	11,64
Análisis de imagen	12,30
Ciencias	9,46
Matemáticas	11,05
<b>PUNTAJE ESTÁNDAR TOTAL</b>	<b>594,6816</b>

Los puntajes que obtuviste para cada uno de los componentes aparecen en la tabla anterior. Estos puntajes están dados con una media de 10 y una desviación estándar de 1. El puntaje estándar total está dado con una media en 500 y una desviación estándar de 100.

GRUPOS DE CLASIFICACION	PUNTAJE MAYOR O IGUAL
1	700
2	650
3	625
4	600

La clasificación de los grupos corresponde al periodo 2017-I, y puede variar en cada semestre.

Didáctica y Matemáticas se compromete con el cuidado del medio ambiente mediante el uso de un papel 100% ecológico.



<b>Estudiante</b>	PACHON LEON KEVIN ESTIBEN	<b>Documento</b>	1056411179
<b>Colegio</b>	INSTITUCIÓN EDUCATIVA TÉCNICO NACIONALIZADO DE PAUNA	<b>Curso</b>	11°

COMPONENTE	PUNTAJE
Análisis textual	10,34
Ciencias sociales	10,76
Análisis de imagen	10,56
Ciencias	10,71
Matemáticas	9,59
<b>PUNTAJE ESTÁNDAR TOTAL</b>	<b>530,1356</b>

Los puntajes que obtuviste para cada uno de los componentes aparecen en la tabla anterior. Estos puntajes están dados con una media de 10 y una desviación estándar de 1. El puntaje estándar total está dado con una media en 500 y una desviación estándar de 100.

GRUPOS DE CLASIFICACION	PUNTAJE MAYOR O IGUAL
1	700
2	650
3	625
4	600

La clasificación de los grupos corresponde al periodo 2017-I, y puede variar en cada semestre.

Didáctica y Matemáticas se compromete con el cuidado del medio ambiente mediante el uso de un papel 100% ecológico.



<b>Estudiante</b>	PAEZ PINEDA QUILIAN NOLBERTO	<b>Documento</b>	1056410958
<b>Colegio</b>	INSTITUCIÓN EDUCATIVA TÉCNICO NACIONALIZADO DE PAUNA	<b>Curso</b>	11°

COMPONENTE	PUNTAJE
Análisis textual	11,98
Ciencias sociales	10,98
Análisis de imagen	9,98
Ciencias	12,18
Matemáticas	11,22
<b>PUNTAJE ESTÁNDAR TOTAL</b>	<b>602,1858</b>

Los puntajes que obtuviste para cada uno de los componentes aparecen en la tabla anterior. Estos puntajes están dados con una media de 10 y una desviación estándar de 1. El puntaje estándar total está dado con una media en 500 y una desviación estándar de 100.

GRUPOS DE CLASIFICACION	PUNTAJE MAYOR O IGUAL
1	700
2	650
3	625
4	600

La clasificación de los grupos corresponde al periodo 2017-I, y puede variar en cada semestre.

Didáctica y Matemáticas se compromete con el cuidado del medio ambiente mediante el uso de un papel 100% ecológico.



<b>Estudiante</b>	PEÑA RUSSI LAURA VANESSA	<b>Documento</b>	1056411393
<b>Colegio</b>	INSTITUCIÓN EDUCATIVA TÉCNICO NACIONALIZADO DE PAUNA	<b>Curso</b>	11°

COMPONENTE	PUNTAJE
Análisis textual	12,90
Ciencias sociales	12,40
Análisis de imagen	11,06
Ciencias	12,80
Matemáticas	12,12
<b>PUNTAJE ESTÁNDAR TOTAL</b>	<b>630,2772</b>

Los puntajes que obtuviste para cada uno de los componentes aparecen en la tabla anterior. Estos puntajes están dados con una media de 10 y una desviación estándar de 1. El puntaje estándar total está dado con una media en 500 y una desviación estándar de 100.

GRUPOS DE CLASIFICACION	PUNTAJE MAYOR O IGUAL
1	700
2	650
3	625
4	600

La clasificación de los grupos corresponde al periodo 2017-I, y puede variar en cada semestre.

Didáctica y Matemáticas se compromete con el cuidado del medio ambiente mediante el uso de un papel 100% ecológico.



<b>Estudiante</b>	RAMOS NUÑEZ YULITZA	<b>Documento</b>	1053335179
<b>Colegio</b>	INSTITUCIÓN EDUCATIVA TÉCNICO NACIONALIZADO DE PAUNA	<b>Curso</b>	11°

COMPONENTE	PUNTAJE
Análisis textual	11,99
Ciencias sociales	10,90
Análisis de imagen	12,99
Ciencias	12,55
Matemáticas	11,80
<b>PUNTAJE ESTÁNDAR TOTAL</b>	<b>699,2281</b>

Los puntajes que obtuviste para cada uno de los componentes aparecen en la tabla anterior. Estos puntajes están dados con una media de 10 y una desviación estándar de 1. El puntaje estándar total está dado con una media en 500 y una desviación estándar de 100.

GRUPOS DE CLASIFICACION	PUNTAJE MAYOR O IGUAL
1	700
2	650
3	625
4	600

La clasificación de los grupos corresponde al periodo 2017-I, y puede variar en cada semestre.

Didáctica y Matemáticas se compromete con el cuidado del medio ambiente mediante el uso de un papel 100% ecológico.



<b>Estudiante</b>	RUSSI CORTES JULIAN FELIPE	<b>Documento</b>	1056411460
<b>Colegio</b>	INSTITUCIÓN EDUCATIVA TÉCNICO NACIONALIZADO DE PAUNA	<b>Curso</b>	11°

COMPONENTE	PUNTAJE
Análisis textual	9,97
Ciencias sociales	11,69
Análisis de imagen	12,28
Ciencias	12,99
Matemáticas	11,85
<b>PUNTAJE ESTÁNDAR TOTAL</b>	<b>763,0113</b>

Los puntajes que obtuviste para cada uno de los componentes aparecen en la tabla anterior. Estos puntajes están dados con una media de 10 y una desviación estándar de 1. El puntaje estándar total está dado con una media en 500 y una desviación estándar de 100.

GRUPOS DE CLASIFICACION	PUNTAJE MAYOR O IGUAL
1	700
2	650
3	625
4	600

La clasificación de los grupos corresponde al periodo 2017-I, y puede variar en cada semestre.

Didáctica y Matemáticas se compromete con el cuidado del medio ambiente mediante el uso de un papel 100% ecológico.



<b>Estudiante</b>	SANCHEZ SALAS LAIRA MICHELL	<b>Documento</b>	1161213386
<b>Colegio</b>	INSTITUCIÓN EDUCATIVA TÉCNICO NACIONALIZADO DE PAUNA	<b>Curso</b>	11°

COMPONENTE	PUNTAJE
Análisis textual	11,14
Ciencias sociales	10,97
Análisis de imagen	10,55
Ciencias	9,58
Matemáticas	8,58
<b>PUNTAJE ESTÁNDAR TOTAL</b>	<b>500,0413</b>

Los puntajes que obtuviste para cada uno de los componentes aparecen en la tabla anterior. Estos puntajes están dados con una media de 10 y una desviación estándar de 1. El puntaje estándar total está dado con una media en 500 y una desviación estándar de 100.

GRUPOS DE CLASIFICACION	PUNTAJE MAYOR O IGUAL
1	700
2	650
3	625
4	600

La clasificación de los grupos corresponde al periodo 2017-I, y puede variar en cada semestre.

Didáctica y Matemáticas se compromete con el cuidado del medio ambiente mediante el uso de un papel 100% ecológico.



<b>Estudiante</b>	ROCHA ABRIL CRISTIAN DAVID	<b>Documento</b>	1050672391
<b>Colegio</b>	INSTITUCIÓN EDUCATIVA TÉCNICO NACIONALIZADO DE PAUNA	<b>Curso</b>	11°

COMPONENTE	PUNTAJE
Análisis textual	10,85
Ciencias sociales	10,58
Análisis de imagen	9,98
Ciencias	9,98
Matemáticas	9,59
<b>PUNTAJE ESTÁNDAR TOTAL</b>	<b>459,1151</b>

Los puntajes que obtuviste para cada uno de los componentes aparecen en la tabla anterior. Estos puntajes están dados con una media de 10 y una desviación estándar de 1. El puntaje estándar total está dado con una media en 500 y una desviación estándar de 100.

GRUPOS DE CLASIFICACION	PUNTAJE MAYOR O IGUAL
1	700
2	650
3	625
4	600

La clasificación de los grupos corresponde al periodo 2017-I, y puede variar en cada semestre.

Didáctica y Matemáticas se compromete con el cuidado del medio ambiente mediante el uso de un papel 100% ecológico.



<b>Estudiante</b>	SALAZAR REYES TATIANA ISABELA	<b>Documento</b>	1056411510
<b>Colegio</b>	INSTITUCIÓN EDUCATIVA TÉCNICO NACIONALIZADO DE PAUNA	<b>Curso</b>	11°

COMPONENTE	PUNTAJE
Análisis textual	10,48
Ciencias sociales	11,89
Análisis de imagen	11,96
Ciencias	12,72
Matemáticas	12,95
<b>PUNTAJE ESTÁNDAR TOTAL</b>	<b>699,5921</b>

Los puntajes que obtuviste para cada uno de los componentes aparecen en la tabla anterior. Estos puntajes están dados con una media de 10 y una desviación estándar de 1. El puntaje estándar total está dado con una media en 500 y una desviación estándar de 100.

GRUPOS DE CLASIFICACION	PUNTAJE MAYOR O IGUAL
1	700
2	650
3	625
4	600

La clasificación de los grupos corresponde al periodo 2017-I, y puede variar en cada semestre.

Didáctica y Matemáticas se compromete con el cuidado del medio ambiente mediante el uso de un papel 100% ecológico.



<b>Estudiante</b>	VALLEJO ANGARITA ANDREA VALENTINA	<b>Documento</b>	1197463152
<b>Colegio</b>	INSTITUCIÓN EDUCATIVA TÉCNICO NACIONALIZADO DE PAUNA	<b>Curso</b>	11°

COMPONENTE	PUNTAJE
Análisis textual	12,71
Ciencias sociales	11,69
Análisis de imagen	11,99
Ciencias	11,81
Matemáticas	12,075
<b>PUNTAJE ESTÁNDAR TOTAL</b>	<b>611,7580</b>

Los puntajes que obtuviste para cada uno de los componentes aparecen en la tabla anterior. Estos puntajes están dados con una media de 10 y una desviación estándar de 1. El puntaje estándar total está dado con una media en 500 y una desviación estándar de 100.

GRUPOS DE CLASIFICACION	PUNTAJE MAYOR O IGUAL
1	700
2	650
3	625
4	600

La clasificación de los grupos corresponde al periodo 2017-I, y puede variar en cada semestre.

Didáctica y Matemáticas se compromete con el cuidado del medio ambiente mediante el uso de un papel 100% ecológico.



<b>Estudiante</b>	URBANO BERNAL SARAY MAIA	<b>Documento</b>	1074888364
<b>Colegio</b>	INSTITUCIÓN EDUCATIVA TÉCNICO NACIONALIZADO DE PAUNA	<b>Curso</b>	11°

COMPONENTE	PUNTAJE
Análisis textual	11,88
Ciencias sociales	12,20
Análisis de imagen	11,53
Ciencias	9,63
Matemáticas	12,05
<b>PUNTAJE ESTÁNDAR TOTAL</b>	<b>469,2535</b>

Los puntajes que obtuviste para cada uno de los componentes aparecen en la tabla anterior. Estos puntajes están dados con una media de 10 y una desviación estándar de 1. El puntaje estándar total está dado con una media en 500 y una desviación estándar de 100.

GRUPOS DE CLASIFICACION	PUNTAJE MAYOR O IGUAL
1	700
2	650
3	625
4	600

La clasificación de los grupos corresponde al periodo 2017-I, y puede variar en cada semestre.

Didáctica y Matemáticas se compromete con el cuidado del medio ambiente mediante el uso de un papel 100% ecológico.



<b>Estudiante</b>	VILLAMIL GONZALEZ YINETH VANESSA	<b>Documento</b>	1056411314
<b>Colegio</b>	INSTITUCIÓN EDUCATIVA TÉCNICO NACIONALIZADO DE PAUNA	<b>Curso</b>	11°

COMPONENTE	PUNTAJE
Análisis textual	10,59
Ciencias sociales	12,96
Análisis de imagen	12,66
Ciencias	12,82
Matemáticas	10,08
<b>PUNTAJE ESTÁNDAR TOTAL</b>	<b>735,3940</b>

Los puntajes que obtuviste para cada uno de los componentes aparecen en la tabla anterior. Estos puntajes están dados con una media de 10 y una desviación estándar de 1. El puntaje estándar total está dado con una media en 500 y una desviación estándar de 100.

GRUPOS DE CLASIFICACION	PUNTAJE MAYOR O IGUAL
1	700
2	650
3	625
4	600

La clasificación de los grupos corresponde al periodo 2017-I, y puede variar en cada semestre.

Didáctica y Matemáticas se compromete con el cuidado del medio ambiente mediante el uso de un papel 100% ecológico.





**REPORTE GENERAL**  
**CURSO**  
**RESULTADOS**  
**PRUEBA SABER**  
**CUARTO**  
**SIMULACRO:**  
**UNIVERSIDAD**  
**NACIONAL**  
**INSTITUCIÓN EDUCATIVA**  
**TÉCNICO**  
**NACIONALIZADO DE**  
**PAUNA**

<b>Estudiante</b>	DIAZ RINCON PEDRO SIMON	<b>Documento</b>	1056411268
<b>Colegio</b>	INSTITUCIÓN EDUCATIVA TÉCNICO NACIONALIZADO DE PAUNA	<b>Curso</b>	11°

COMPONENTE	PUNTAJE
Análisis textual	10,10
Ciencias sociales	8,95
Análisis de imagen	10,57
Ciencias	11,81
Matemáticas	11,83
<b>PUNTAJE ESTÁNDAR TOTAL</b>	<b>554,5950</b>

Los puntajes que obtuviste para cada uno de los componentes aparecen en la tabla anterior. Estos puntajes están dados con una media de 10 y una desviación estándar de 1. El puntaje estándar total está dado con una media en 500 y una desviación estándar de 100.

GRUPOS DE CLASIFICACION	PUNTAJE MAYOR O IGUAL
1	700
2	650
3	625
4	600

La clasificación de los grupos corresponde al periodo 2017-I, y puede variar en cada semestre.

Didáctica y Matemáticas se compromete con el cuidado del medio ambiente mediante el uso de un papel 100% ecológico.



<b>Estudiante</b>	CAÑON BERNAL MARCELA	<b>Documento</b>	1056411415
<b>Colegio</b>	INSTITUCIÓN EDUCATIVA TÉCNICO NACIONALIZADO DE PAUNA	<b>Curso</b>	11°

COMPONENTE	PUNTAJE
Análisis textual	9,31
Ciencias sociales	13,98
Análisis de imagen	11,96
Ciencias	10,77
Matemáticas	12,99
<b>PUNTAJE ESTÁNDAR TOTAL</b>	<b>598,1520</b>

Los puntajes que obtuviste para cada uno de los componentes aparecen en la tabla anterior. Estos puntajes están dados con una media de 10 y una desviación estándar de 1. El puntaje estándar total está dado con una media en 500 y una desviación estándar de 100.

GRUPOS DE CLASIFICACION	PUNTAJE MAYOR O IGUAL
1	700
2	650
3	625
4	600

La clasificación de los grupos corresponde al periodo 2017-I, y puede variar en cada semestre.

Didáctica y Matemáticas se compromete con el cuidado del medio ambiente mediante el uso de un papel 100% ecológico.



<b>Estudiante</b>	GARCIA BENITEZ JAHIR STIWEN	<b>Documento</b>	1056411357
<b>Colegio</b>	INSTITUCIÓN EDUCATIVA TÉCNICO NACIONALIZADO DE PAUNA	<b>Curso</b>	11°

COMPONENTE	PUNTAJE
Análisis textual	11,39
Ciencias sociales	11,22
Análisis de imagen	10,22
Ciencias	10,74
Matemáticas	11,11
<b>PUNTAJE ESTÁNDAR TOTAL</b>	<b>758,5757</b>

Los puntajes que obtuviste para cada uno de los componentes aparecen en la tabla anterior. Estos puntajes están dados con una media de 10 y una desviación estándar de 1. El puntaje estándar total está dado con una media en 500 y una desviación estándar de 100.

GRUPOS DE CLASIFICACION	PUNTAJE MAYOR O IGUAL
1	700
2	650
3	625
4	600

La clasificación de los grupos corresponde al periodo 2017-I, y puede variar en cada semestre.

Didáctica y Matemáticas se compromete con el cuidado del medio ambiente mediante el uso de un papel 100% ecológico.



<b>Estudiante</b>	CARVAJAL PARRA ANDRES DAVID	<b>Documento</b>	1056411219
<b>Colegio</b>	INSTITUCIÓN EDUCATIVA TÉCNICO NACIONALIZADO DE PAUNA	<b>Curso</b>	11°

COMPONENTE	PUNTAJE
Análisis textual	11,94
Ciencias sociales	11,74
Análisis de imagen	9,96
Ciencias	10,50
Matemáticas	12,15
<b>PUNTAJE ESTÁNDAR TOTAL</b>	<b>599,1728</b>

Los puntajes que obtuviste para cada uno de los componentes aparecen en la tabla anterior. Estos puntajes están dados con una media de 10 y una desviación estándar de 1. El puntaje estándar total está dado con una media en 500 y una desviación estándar de 100.

GRUPOS DE CLASIFICACION	PUNTAJE MAYOR O IGUAL
1	700
2	650
3	625
4	600

La clasificación de los grupos corresponde al periodo 2017-I, y puede variar en cada semestre.

Didáctica y Matemáticas se compromete con el cuidado del medio ambiente mediante el uso de un papel 100% ecológico.



<b>Estudiante</b>	GUALTEROS PULIDO SHARITH DAYANY	<b>Documento</b>	1056411563
<b>Colegio</b>	INSTITUCIÓN EDUCATIVA TÉCNICO NACIONALIZADO DE PAUNA	<b>Curso</b>	11°

COMPONENTE	PUNTAJE
Análisis textual	12,00
Ciencias sociales	9,35
Análisis de imagen	11,11
Ciencias	11,96
Matemáticas	9,65
<b>PUNTAJE ESTÁNDAR TOTAL</b>	<b>639,7577</b>

Los puntajes que obtuviste para cada uno de los componentes aparecen en la tabla anterior. Estos puntajes están dados con una media de 10 y una desviación estándar de 1. El puntaje estándar total está dado con una media en 500 y una desviación estándar de 100.

GRUPOS DE CLASIFICACION	PUNTAJE MAYOR O IGUAL
1	700
2	650
3	625
4	600

La clasificación de los grupos corresponde al periodo 2017-I, y puede variar en cada semestre.

Didáctica y Matemáticas se compromete con el cuidado del medio ambiente mediante el uso de un papel 100% ecológico.



<b>Estudiante</b>	LEGUIZAMON OLMOS KAREN BRIYIT	<b>Documento</b>	1056411470
<b>Colegio</b>	INSTITUCIÓN EDUCATIVA TÉCNICO NACIONALIZADO DE PAUNA	<b>Curso</b>	11°

COMPONENTE	PUNTAJE
Análisis textual	10,12
Ciencias sociales	12,53
Análisis de imagen	12,44
Ciencias	10,90
Matemáticas	10,78
<b>PUNTAJE ESTÁNDAR TOTAL</b>	<b>600,770</b>

Los puntajes que obtuviste para cada uno de los componentes aparecen en la tabla anterior. Estos puntajes están dados con una media de 10 y una desviación estándar de 1. El puntaje estándar total está dado con una media en 500 y una desviación estándar de 100.

GRUPOS DE CLASIFICACION	PUNTAJE MAYOR O IGUAL
1	700
2	650
3	625
4	600

La clasificación de los grupos corresponde al periodo 2017-I, y puede variar en cada semestre.

Didáctica y Matemáticas se compromete con el cuidado del medio ambiente mediante el uso de un papel 100% ecológico.



<b>Estudiante</b>	GUZMAN BUITRAGO JULIAN DAVID	<b>Documento</b>	1056411486
<b>Colegio</b>	INSTITUCIÓN EDUCATIVA TÉCNICO NACIONALIZADO DE PAUNA	<b>Curso</b>	11°

COMPONENTE	PUNTAJE
Análisis textual	11,89
Ciencias sociales	11,12
Análisis de imagen	12,48
Ciencias	9,92
Matemáticas	10,05
<b>PUNTAJE ESTÁNDAR TOTAL</b>	<b>639,7686</b>

Los puntajes que obtuviste para cada uno de los componentes aparecen en la tabla anterior. Estos puntajes están dados con una media de 10 y una desviación estándar de 1. El puntaje estándar total está dado con una media en 500 y una desviación estándar de 100.

GRUPOS DE CLASIFICACION	PUNTAJE MAYOR O IGUAL
1	700
2	650
3	625
4	600

La clasificación de los grupos corresponde al periodo 2017-I, y puede variar en cada semestre.

Didáctica y Matemáticas se compromete con el cuidado del medio ambiente mediante el uso de un papel 100% ecológico.



<b>Estudiante</b>	LOPEZ SANTIBAÑEZ MICHEL ANDREA	<b>Documento</b>	1120867523
<b>Colegio</b>	INSTITUCIÓN EDUCATIVA TÉCNICO NACIONALIZADO DE PAUNA	<b>Curso</b>	11°

COMPONENTE	PUNTAJE
Análisis textual	9,13
Ciencias sociales	9,87
Análisis de imagen	11,64
Ciencias	12,26
Matemáticas	12,50
<b>PUNTAJE ESTÁNDAR TOTAL</b>	<b>559,1590</b>

Los puntajes que obtuviste para cada uno de los componentes aparecen en la tabla anterior. Estos puntajes están dados con una media de 10 y una desviación estándar de 1. El puntaje estándar total está dado con una media en 500 y una desviación estándar de 100.

GRUPOS DE CLASIFICACION	PUNTAJE MAYOR O IGUAL
1	700
2	650
3	625
4	600

La clasificación de los grupos corresponde al periodo 2017-I, y puede variar en cada semestre.

Didáctica y Matemáticas se compromete con el cuidado del medio ambiente mediante el uso de un papel 100% ecológico.



<b>Estudiante</b>	NOMESQUE CANDELA KEVIN JHOAN	<b>Documento</b>	1031808631
<b>Colegio</b>	INSTITUCIÓN EDUCATIVA TÉCNICO NACIONALIZADO DE PAUNA	<b>Curso</b>	11°

COMPONENTE	PUNTAJE
Análisis textual	8,39
Ciencias sociales	10,54
Análisis de imagen	9,14
Ciencias	10,45
Matemáticas	11,75
<b>PUNTAJE ESTÁNDAR TOTAL</b>	<b>427,1550</b>

Los puntajes que obtuviste para cada uno de los componentes aparecen en la tabla anterior. Estos puntajes están dados con una media de 10 y una desviación estándar de 1. El puntaje estándar total está dado con una media en 500 y una desviación estándar de 100.

GRUPOS DE CLASIFICACION	PUNTAJE MAYOR O IGUAL
1	700
2	650
3	625
4	600

La clasificación de los grupos corresponde al periodo 2017-I, y puede variar en cada semestre.

Didáctica y Matemáticas se compromete con el cuidado del medio ambiente mediante el uso de un papel 100% ecológico.



<b>Estudiante</b>	MONROY CARO YORLI SIRLEY	<b>Documento</b>	1056411405
<b>Colegio</b>	INSTITUCIÓN EDUCATIVA TÉCNICO NACIONALIZADO DE PAUNA	<b>Curso</b>	11°

COMPONENTE	PUNTAJE
Análisis textual	11,34
Ciencias sociales	9,99
Análisis de imagen	9,90
Ciencias	12,96
Matemáticas	12,32
<b>PUNTAJE ESTÁNDAR TOTAL</b>	<b>599,3516</b>

Los puntajes que obtuviste para cada uno de los componentes aparecen en la tabla anterior. Estos puntajes están dados con una media de 10 y una desviación estándar de 1. El puntaje estándar total está dado con una media en 500 y una desviación estándar de 100.

GRUPOS DE CLASIFICACION	PUNTAJE MAYOR O IGUAL
1	700
2	650
3	625
4	600

La clasificación de los grupos corresponde al periodo 2017-I, y puede variar en cada semestre.

Didáctica y Matemáticas se compromete con el cuidado del medio ambiente mediante el uso de un papel 100% ecológico.



<b>Estudiante</b>	MONROY GUEVARA VALERY XIMENA	<b>Documento</b>	1053336514
<b>Colegio</b>	INSTITUCIÓN EDUCATIVA TÉCNICO NACIONALIZADO DE PAUNA	<b>Curso</b>	11°

COMPONENTE	PUNTAJE
Análisis textual	9,89
Ciencias sociales	10,44
Análisis de imagen	8,94
Ciencias	9,63
Matemáticas	10,10
<b>PUNTAJE ESTÁNDAR TOTAL</b>	<b>396,8557</b>

Los puntajes que obtuviste para cada uno de los componentes aparecen en la tabla anterior. Estos puntajes están dados con una media de 10 y una desviación estándar de 1. El puntaje estándar total está dado con una media en 500 y una desviación estándar de 100.

GRUPOS DE CLASIFICACION	PUNTAJE MAYOR O IGUAL
1	700
2	650
3	625
4	600

La clasificación de los grupos corresponde al periodo 2017-I, y puede variar en cada semestre.

Didáctica y Matemáticas se compromete con el cuidado del medio ambiente mediante el uso de un papel 100% ecológico.



<b>Estudiante</b>	ORTIZ BENITEZ LEIDY TATIANA	<b>Documento</b>	1024506546
<b>Colegio</b>	INSTITUCIÓN EDUCATIVA TÉCNICO NACIONALIZADO DE PAUNA	<b>Curso</b>	11°

COMPONENTE	PUNTAJE
Análisis textual	10,75
Ciencias sociales	11,57
Análisis de imagen	8,52
Ciencias	11,05
Matemáticas	9,04
<b>PUNTAJE ESTÁNDAR TOTAL</b>	<b>400,2004</b>

Los puntajes que obtuviste para cada uno de los componentes aparecen en la tabla anterior. Estos puntajes están dados con una media de 10 y una desviación estándar de 1. El puntaje estándar total está dado con una media en 500 y una desviación estándar de 100.

GRUPOS DE CLASIFICACION	PUNTAJE MAYOR O IGUAL
1	700
2	650
3	625
4	600

La clasificación de los grupos corresponde al periodo 2017-I, y puede variar en cada semestre.

Didáctica y Matemáticas se compromete con el cuidado del medio ambiente mediante el uso de un papel 100% ecológico.



<b>Estudiante</b>	PINILLA GARCIA YEFREY	<b>Documento</b>	105641110
<b>Colegio</b>	INSTITUCIÓN EDUCATIVA TÉCNICO NACIONALIZADO DE PAUNA	<b>Curso</b>	11°

COMPONENTE	PUNTAJE
Análisis textual	10,18
Ciencias sociales	10,04
Análisis de imagen	10,12
Ciencias	10,12
Matemáticas	10,14
<b>PUNTAJE ESTÁNDAR TOTAL</b>	<b>409,0251</b>

Los puntajes que obtuviste para cada uno de los componentes aparecen en la tabla anterior. Estos puntajes están dados con una media de 10 y una desviación estándar de 1. El puntaje estándar total está dado con una media en 500 y una desviación estándar de 100.

GRUPOS DE CLASIFICACION	PUNTAJE MAYOR O IGUAL
1	700
2	650
3	625
4	600

La clasificación de los grupos corresponde al periodo 2017-I, y puede variar en cada semestre.

Didáctica y Matemáticas se compromete con el cuidado del medio ambiente mediante el uso de un papel 100% ecológico.



<b>Estudiante</b>	OSORIO PAZ OSCAR JULIAN	<b>Documento</b>	1073236048
<b>Colegio</b>	INSTITUCIÓN EDUCATIVA TÉCNICO NACIONALIZADO DE PAUNA	<b>Curso</b>	11°

COMPONENTE	PUNTAJE
Análisis textual	7,46
Ciencias sociales	8,59
Análisis de imagen	7,55
Ciencias	9,59
Matemáticas	10,66
<b>PUNTAJE ESTÁNDAR TOTAL</b>	<b>369,8109</b>

Los puntajes que obtuviste para cada uno de los componentes aparecen en la tabla anterior. Estos puntajes están dados con una media de 10 y una desviación estándar de 1. El puntaje estándar total está dado con una media en 500 y una desviación estándar de 100.

GRUPOS DE CLASIFICACION	PUNTAJE MAYOR O IGUAL
1	700
2	650
3	625
4	600

La clasificación de los grupos corresponde al periodo 2017-I, y puede variar en cada semestre.

Didáctica y Matemáticas se compromete con el cuidado del medio ambiente mediante el uso de un papel 100% ecológico.



<b>Estudiante</b>	PINILLA PINEDA RONALD ALEXIS	<b>Documento</b>	1056411346
<b>Colegio</b>	INSTITUCIÓN EDUCATIVA TÉCNICO NACIONALIZADO DE PAUNA	<b>Curso</b>	11°

COMPONENTE	PUNTAJE
Análisis textual	12,07
Ciencias sociales	8,98
Análisis de imagen	12,59
Ciencias	12,50
Matemáticas	9,14
<b>PUNTAJE ESTÁNDAR TOTAL</b>	<b>559,9416</b>

Los puntajes que obtuviste para cada uno de los componentes aparecen en la tabla anterior. Estos puntajes están dados con una media de 10 y una desviación estándar de 1. El puntaje estándar total está dado con una media en 500 y una desviación estándar de 100.

GRUPOS DE CLASIFICACION	PUNTAJE MAYOR O IGUAL
1	700
2	650
3	625
4	600

La clasificación de los grupos corresponde al periodo 2017-I, y puede variar en cada semestre.

Didáctica y Matemáticas se compromete con el cuidado del medio ambiente mediante el uso de un papel 100% ecológico.



<b>Estudiante</b>	RUSSI CORTES DIEGO ALEJANDRO	<b>Documento</b>	1161213229
<b>Colegio</b>	INSTITUCIÓN EDUCATIVA TÉCNICO NACIONALIZADO DE PAUNA	<b>Curso</b>	11°

COMPONENTE	PUNTAJE
Análisis textual	11,09
Ciencias sociales	10,05
Análisis de imagen	10,91
Ciencias	9,92
Matemáticas	9,89
<b>PUNTAJE ESTÁNDAR TOTAL</b>	<b>425,7280</b>

Los puntajes que obtuviste para cada uno de los componentes aparecen en la tabla anterior. Estos puntajes están dados con una media de 10 y una desviación estándar de 1. El puntaje estándar total está dado con una media en 500 y una desviación estándar de 100.

GRUPOS DE CLASIFICACION	PUNTAJE MAYOR O IGUAL
1	700
2	650
3	625
4	600

La clasificación de los grupos corresponde al periodo 2017-I, y puede variar en cada semestre.

Didáctica y Matemáticas se compromete con el cuidado del medio ambiente mediante el uso de un papel 100% ecológico.



<b>Estudiante</b>	RIAÑO LEON YEIMY ISABELA	<b>Documento</b>	1056411398
<b>Colegio</b>	INSTITUCIÓN EDUCATIVA TÉCNICO NACIONALIZADO DE PAUNA	<b>Curso</b>	11°

COMPONENTE	PUNTAJE
Análisis textual	12,98
Ciencias sociales	9,94
Análisis de imagen	10,65
Ciencias	12,62
Matemáticas	10,91
<b>PUNTAJE ESTÁNDAR TOTAL</b>	<b>598,9576</b>

Los puntajes que obtuviste para cada uno de los componentes aparecen en la tabla anterior. Estos puntajes están dados con una media de 10 y una desviación estándar de 1. El puntaje estándar total está dado con una media en 500 y una desviación estándar de 100.

GRUPOS DE CLASIFICACION	PUNTAJE MAYOR O IGUAL
1	700
2	650
3	625
4	600

La clasificación de los grupos corresponde al periodo 2017-I, y puede variar en cada semestre.

Didáctica y Matemáticas se compromete con el cuidado del medio ambiente mediante el uso de un papel 100% ecológico.



<b>Estudiante</b>	SALAZAR FORERO JUAN RAFAEL	<b>Documento</b>	105641446
<b>Colegio</b>	INSTITUCIÓN EDUCATIVA TÉCNICO NACIONALIZADO DE PAUNA	<b>Curso</b>	11°

COMPONENTE	PUNTAJE
Análisis textual	10,16
Ciencias sociales	10,29
Análisis de imagen	9,99
Ciencias	9,52
Matemáticas	10,99
<b>PUNTAJE ESTÁNDAR TOTAL</b>	<b>500,0854</b>

Los puntajes que obtuviste para cada uno de los componentes aparecen en la tabla anterior. Estos puntajes están dados con una media de 10 y una desviación estándar de 1. El puntaje estándar total está dado con una media en 500 y una desviación estándar de 100.

GRUPOS DE CLASIFICACION	PUNTAJE MAYOR O IGUAL
1	700
2	650
3	625
4	600

La clasificación de los grupos corresponde al periodo 2017-I, y puede variar en cada semestre.

Didáctica y Matemáticas se compromete con el cuidado del medio ambiente mediante el uso de un papel 100% ecológico.



<b>Estudiante</b>	SUAREZ MURCIA RONALD MARTIN	<b>Documento</b>	1056411507
<b>Colegio</b>	INSTITUCIÓN EDUCATIVA TÉCNICO NACIONALIZADO DE PAUNA	<b>Curso</b>	11°

COMPONENTE	PUNTAJE
Análisis textual	11,48
Ciencias sociales	10,88
Análisis de imagen	11,57
Ciencias	9,96
Matemáticas	12,42
<b>PUNTAJE ESTÁNDAR TOTAL</b>	<b>500,8402</b>

Los puntajes que obtuviste para cada uno de los componentes aparecen en la tabla anterior. Estos puntajes están dados con una media de 10 y una desviación estándar de 1. El puntaje estándar total está dado con una media en 500 y una desviación estándar de 100.

GRUPOS DE CLASIFICACION	PUNTAJE MAYOR O IGUAL
1	700
2	650
3	625
4	600

La clasificación de los grupos corresponde al periodo 2017-I, y puede variar en cada semestre.

Didáctica y Matemáticas se compromete con el cuidado del medio ambiente mediante el uso de un papel 100% ecológico.



<b>Estudiante</b>	SIERRA GARCIA JONATAN ESTIVEN	<b>Documento</b>	1056411379
<b>Colegio</b>	INSTITUCIÓN EDUCATIVA TÉCNICO NACIONALIZADO DE PAUNA	<b>Curso</b>	11°

COMPONENTE	PUNTAJE
Análisis textual	8,38
Ciencias sociales	9,04
Análisis de imagen	10,03
Ciencias	9,62
Matemáticas	11,56
<b>PUNTAJE ESTÁNDAR TOTAL</b>	<b>529,1990</b>

Los puntajes que obtuviste para cada uno de los componentes aparecen en la tabla anterior. Estos puntajes están dados con una media de 10 y una desviación estándar de 1. El puntaje estándar total está dado con una media en 500 y una desviación estándar de 100.

GRUPOS DE CLASIFICACION	PUNTAJE MAYOR O IGUAL
1	700
2	650
3	625
4	600

La clasificación de los grupos corresponde al periodo 2017-I, y puede variar en cada semestre.

Didáctica y Matemáticas se compromete con el cuidado del medio ambiente mediante el uso de un papel 100% ecológico.



<b>Estudiante</b>	SANCHEZ CAÑÓN DIEGO ALEJANDRO	<b>Documento</b>	1056411287
<b>Colegio</b>	INSTITUCIÓN EDUCATIVA TÉCNICO NACIONALIZADO DE PAUNA	<b>Curso</b>	11°

COMPONENTE	PUNTAJE
Análisis textual	12,56
Ciencias sociales	10,56
Análisis de imagen	12,95
Ciencias	10,98
Matemáticas	10,98
<b>PUNTAJE ESTÁNDAR TOTAL</b>	<b>568,4577</b>


Los puntajes que obtuviste para cada uno de los componentes aparecen en la tabla anterior. Estos puntajes están dados con una media de 10 y una desviación estándar de 1. El puntaje estándar total está dado con una media en 500 y una desviación estándar de 100.

GRUPOS DE CLASIFICACION	PUNTAJE MAYOR O IGUAL
1	700
2	650
3	625
4	600

La clasificación de los grupos corresponde al periodo 2017-I, y puede variar en cada semestre.

Didáctica y Matemáticas se compromete con el cuidado del medio ambiente mediante el uso de un papel 100% ecológico.





**REPORTE GENERAL  
CURSO  
RESULTADOS  
PRUEBA SABER  
CUARTO  
SIMULACRO:  
UNIVERSIDAD  
NACIONAL  
INSTITUCIÓN EDUCATIVA  
TÉCNICA AGROPECUARIA  
DE DESARROLLO**

<b>Estudiante</b>	POVEDA RONCANCIA DANNA VALENTINA	<b>Documento</b>	1024494697
<b>Colegio</b>	INSTITUCIÓN EDUCATIVA TÉCNICA AGROPECUARIA DE DESARROLLO	<b>Curso</b>	11°

COMPONENTE	PUNTAJE
<b>Análisis textual</b>	11,46
<b>Ciencias sociales</b>	9,99
<b>Análisis de imagen</b>	12,09
<b>Ciencias</b>	11,59
<b>Matemáticas</b>	11,52
<b>PUNTAJE ESTÁNDAR TOTAL</b>	<b>495,4501</b>

Los puntajes que obtuviste para cada uno de los componentes aparecen en la tabla anterior. Estos puntajes están dados con una media de 10 y una desviación estándar de 1. El puntaje estándar total está dado con una media en 500 y una desviación estándar de 100.

GRUPOS DE CLASIFICACION	PUNTAJE MAYOR O IGUAL
1	700
2	650
3	625
4	600

La clasificación de los grupos corresponde al periodo 2017-I, y puede variar en cada semestre.

Didáctica y Matemáticas se compromete con el cuidado del medio ambiente mediante el uso de un papel 100% ecológico.



<b>Estudiante</b>	RUIZ GARCIA DULCE MARIANA	<b>Documento</b>	1016954131
<b>Colegio</b>	INSTITUCIÓN EDUCATIVA TÉCNICA AGROPECUARIA DE DESARROLLO	<b>Curso</b>	11°

COMPONENTE	PUNTAJE
<b>Análisis textual</b>	12,20
<b>Ciencias sociales</b>	12,01
<b>Análisis de imagen</b>	11,32
<b>Ciencias</b>	8,82
<b>Matemáticas</b>	11,20
<b>PUNTAJE ESTÁNDAR TOTAL</b>	<b>566,2549</b>

Los puntajes que obtuviste para cada uno de los componentes aparecen en la tabla anterior. Estos puntajes están dados con una media de 10 y una desviación estándar de 1. El puntaje estándar total está dado con una media en 500 y una desviación estándar de 100.

GRUPOS DE CLASIFICACION	PUNTAJE MAYOR O IGUAL
1	700
2	650
3	625
4	600

La clasificación de los grupos corresponde al periodo 2017-I, y puede variar en cada semestre.

Didáctica y Matemáticas se compromete con el cuidado del medio ambiente mediante el uso de un papel 100% ecológico.



<b>Estudiante</b>	CRUZ ROZO LUIS SANTIAGO	<b>Documento</b>	1056411439
<b>Colegio</b>	INSTITUCIÓN EDUCATIVA TÉCNICA AGROPECUARIA DE DESARROLLO	<b>Curso</b>	11°

COMPONENTE	PUNTAJE
Análisis textual	10,93
Ciencias sociales	9,56
Análisis de imagen	10,49
Ciencias	11,95
Matemáticas	9,60
<b>PUNTAJE ESTÁNDAR TOTAL</b>	<b>485,4060</b>

Los puntajes que obtuviste para cada uno de los componentes aparecen en la tabla anterior. Estos puntajes están dados con una media de 10 y una desviación estándar de 1. El puntaje estándar total está dado con una media en 500 y una desviación estándar de 100.

GRUPOS DE CLASIFICACION	PUNTAJE MAYOR O IGUAL
1	700
2	650
3	625
4	600

La clasificación de los grupos corresponde al periodo 2017-I, y puede variar en cada semestre.

Didáctica y Matemáticas se compromete con el cuidado del medio ambiente mediante el uso de un papel 100% ecológico.



<b>Estudiante</b>	PINILLA RITIVA DAVID ARTURO	<b>Documento</b>	1053334798
<b>Colegio</b>	INSTITUCIÓN EDUCATIVA TÉCNICA AGROPECUARIA DE DESARROLLO	<b>Curso</b>	11°

COMPONENTE	PUNTAJE
Análisis textual	11,54
Ciencias sociales	10,86
Análisis de imagen	9,62
Ciencias	11,26
Matemáticas	11,56
<b>PUNTAJE ESTÁNDAR TOTAL</b>	<b>700,3050</b>

Los puntajes que obtuviste para cada uno de los componentes aparecen en la tabla anterior. Estos puntajes están dados con una media de 10 y una desviación estándar de 1. El puntaje estándar total está dado con una media en 500 y una desviación estándar de 100.

GRUPOS DE CLASIFICACION	PUNTAJE MAYOR O IGUAL
1	700
2	650
3	625
4	600

La clasificación de los grupos corresponde al periodo 2017-I, y puede variar en cada semestre.

Didáctica y Matemáticas se compromete con el cuidado del medio ambiente mediante el uso de un papel 100% ecológico.



<b>Estudiante</b>	BALLEN LEON ORLEDY LEEDERSON	<b>Documento</b>	1056411349
<b>Colegio</b>	INSTITUCIÓN EDUCATIVA TÉCNICA AGROPECUARIA DE DESARROLLO	<b>Curso</b>	11°

COMPONENTE	PUNTAJE
Análisis textual	11,58
Ciencias sociales	10,86
Análisis de imagen	12,07
Ciencias	11,08
Matemáticas	12,42
<b>PUNTAJE ESTÁNDAR TOTAL</b>	<b>524,1643</b>

Los puntajes que obtuviste para cada uno de los componentes aparecen en la tabla anterior. Estos puntajes están dados con una media de 10 y una desviación estándar de 1. El puntaje estándar total está dado con una media en 500 y una desviación estándar de 100.

GRUPOS DE CLASIFICACION	PUNTAJE MAYOR O IGUAL
1	700
2	650
3	625
4	600

La clasificación de los grupos corresponde al periodo 2017-I, y puede variar en cada semestre.

Didáctica y Matemáticas se compromete con el cuidado del medio ambiente mediante el uso de un papel 100% ecológico.



<b>Estudiante</b>	CANDELA GUALTEROS MIGUEL ANGEL	<b>Documento</b>	1056411306
<b>Colegio</b>	INSTITUCIÓN EDUCATIVA TÉCNICA AGROPECUARIA DE DESARROLLO	<b>Curso</b>	11°

COMPONENTE	PUNTAJE
Análisis textual	10,00
Ciencias sociales	11,04
Análisis de imagen	10,78
Ciencias	10,45
Matemáticas	98,92
<b>PUNTAJE ESTÁNDAR TOTAL</b>	<b>640,4819</b>

Los puntajes que obtuviste para cada uno de los componentes aparecen en la tabla anterior. Estos puntajes están dados con una media de 10 y una desviación estándar de 1. El puntaje estándar total está dado con una media en 500 y una desviación estándar de 100.

GRUPOS DE CLASIFICACION	PUNTAJE MAYOR O IGUAL
1	700
2	650
3	625
4	600

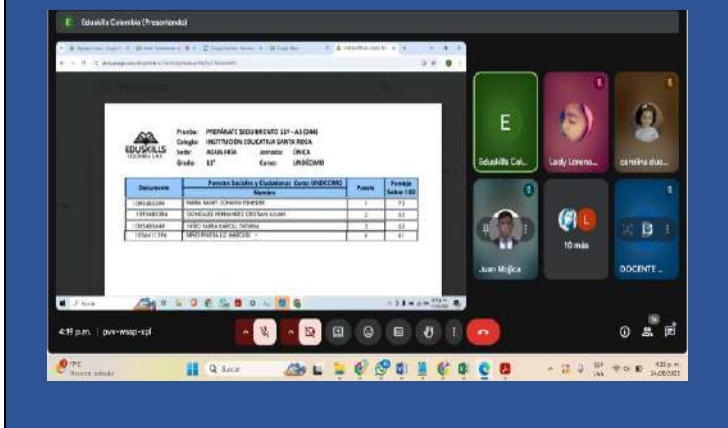
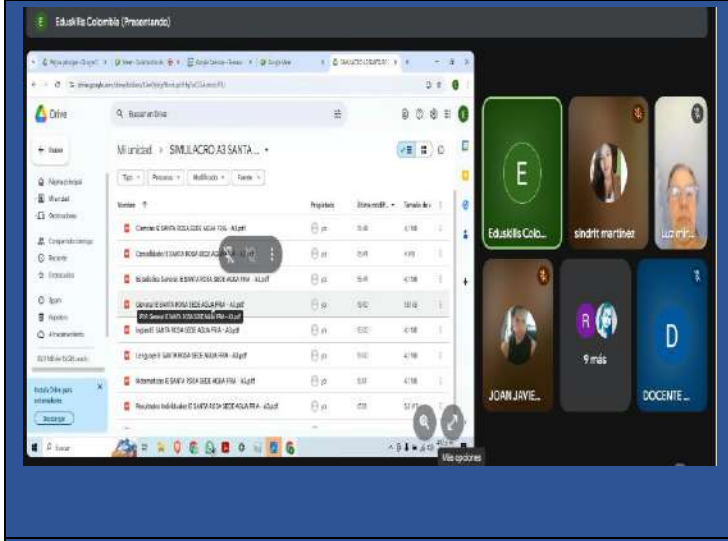
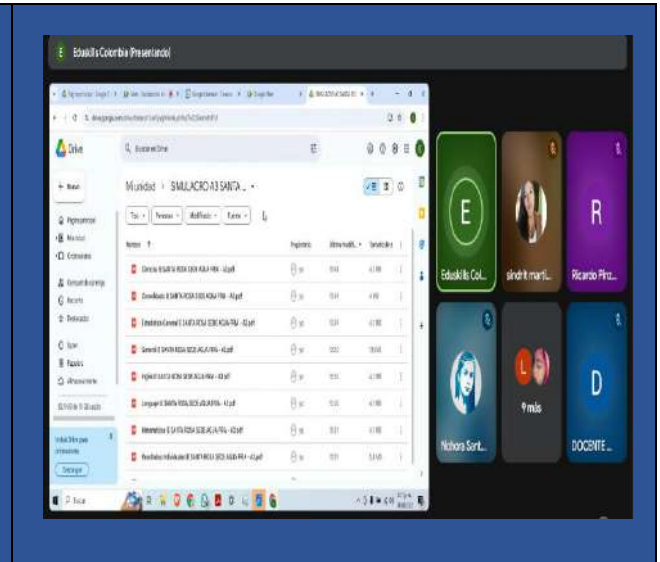
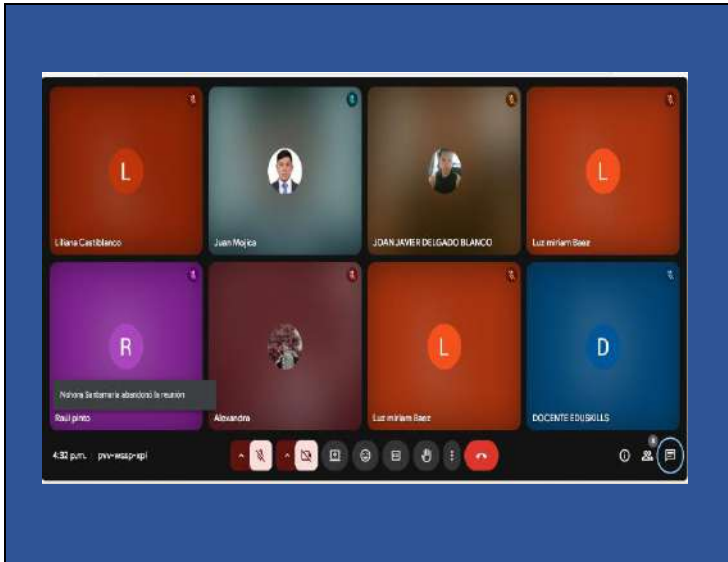
La clasificación de los grupos corresponde al periodo 2017-I, y puede variar en cada semestre.


Didáctica y Matemáticas se compromete con el cuidado del medio ambiente mediante el uso de un papel 100% ecológico.





# SOCIALIZACION DE RESULTADOS UNIVERSIDAD NACIONAL





**SUGERENCIAS METODOLÓGICAS UNIVERSIDAD  
NACIONAL**

**EDUSKILLS COLOMBIA SAS  
NIT No 901.810.495-6  
R/L SINDRIT JULIETH MARTINEZ  
CONTRERAS  
CC. No. 1.049.627.767**

**CALLE 54 #9A 39 -Bogotá  
eduskillcolombiasas@gmail.com  
3172965858**

# SUGERENCIAS METODOLÓGICAS DEL CONSOLIDADO GENERAL DE LOS SIMULACROS SABER 11°

## Socialización de resultados

El día 01 de Agosto del 2025, se realizó la socialización de manera Virtual con el cuerpo Directivo y Docentes, de las **INSTITUCIONES EDUCATIVAS** del municipio de **PAUNA** en el Departamento de **BOYACÁ**. La idea de esta socialización fue mostrarles a los docentes los resultados generales e individuales que los estudiantes obtuvieron en la presentación simulacros tipo saber 11°, en donde se identificaron las falencias y las fortalezas.

## CONCLUSIONES GENERALES

Desde una perspectiva general se evidencia que los estudiantes 11° de la institución tienen falencias principalmente en el área **Análisis textual, Ciencias sociales, Análisis de imagen, Ciencias y Matemáticas**. Es importante aclarar que, al reforzar en una competencia, indirectamente se debe reforzar las competencias con dificultad, no de manera general.

Con el fin de atender estas falencias, a continuación, presentamos de manera muy respetuosa unas sugerencias metodológicas por cada área en pro del mejoramiento.

## SUGERENCIAS METODOLÓGICAS EN MATEMÁTICAS

### 1. Competencia: Planteamiento y resolución de problemas

- **Componente: Estadística.**

**Sugerencia 1:** Proponer la solución de situaciones problemas donde el propósito sea estimar el grado de error a partir de datos como la producción, muestra, grado de confiabilidad, promedio de resistencia, entre otros.

**Sugerencia 2:** Proponer encontrar el espacio muestral de experimentos aleatorios diseñados a partir de objetos convencionales y no convencionales.

- **Componente: Álgebra y cálculo**

**Sugerencia 1:** Usar fórmulas matemáticas sencillas en las que se relacionen distintos datos, con el fin de encontrar sus resultados o, a partir de conocimiento de éstos y algunos de sus datos encontrar datos desconocidos.

**Sugerencia 2:** Proponer ejercicios donde se resuelvan problemas algebraicos haciendo uso de las propiedades de la potenciación y jerarquía de las operaciones, realizar refuerzos sobre los casos de factorización.

- **Componente: Geométrico Métrico**

**Sugerencia 1:** Realizar tareas donde se refuercen cálculos de valores en distintas formas y figuras de acuerdo con las formulas generales, como cálculo del área de un triángulo, trapecio, circunferencia y de formas como prismas y esferas.

**Sugerencia 2:** Realizar distinto tipo de transformaciones en el plano cartesiano o en planos con otro tipo de referencias, donde se haga necesario el uso específico de transformaciones.

## SUGERENCIAS METODOLÓGICAS EN Análisis textual

### 1. Competencia: Indagación

- **Componente: Entorno física**

**Temáticas:**

A partir de los diseños experimentales y la información recopilada generar espacios para obtener y analizar resultados que validen o no las hipótesis o preguntas problema.
Generar situaciones que invite a los estudiantes a diseñar experimentos para validar sus hipótesis.
Desarrollar actividades que estimulen la capacidad de generar hipótesis Y/o preguntas sobre situaciones problema.
Disponer espacios de análisis y reflexión acerca de la industria farmacológica y sus implicaciones en la acción de los patógenos.
Generar métodos para el análisis de las causas de los embarazos no deseados, ITS y riesgos de la falta de educación sexual y reproductiva.

- **Componente: Entorno biológico**

**Temáticas:**

A partir de los diseños experimentales y la información recopilada generar espacios para obtener y analizar resultados que validen o no las hipótesis o preguntas problema.
Presentar situaciones problema sobre fenómenos naturales de los cuales los estudiantes deban recopilar información.
Identificar los procesos de especiación de los seres vivos.

Realizar actividades que den muestra cómo se debe recopilar información experimental (cuadros, tablas, gráficas, etc.) y analizar en ellos los procesos eco sistémicos.

Dirigir a los estudiantes al reconocimiento de las características de la nutrición celular como base fundamental para entender los procesos fisiológicos del sistema digestivo.

- **Componente: CTS**  
**Temáticas:**

Disponer espacios de análisis y reflexión acerca de la industria farmacológica y sus implicaciones en la acción de los patógenos.

Generar métodos para el análisis de las causas de los embarazos no deseados, ITS y riesgos de la falta de educación sexual y reproductiva.

Interpretar la información relacionada con los tipos de reacciones, las ecuaciones que las representan y el comportamiento de las sustancias.

### **SUGERENCIAS METODOLÓGICAS Ciencias sociales,:**

1. Llevar semanalmente una pregunta tipo ICFES al aula con temáticas vistas en clase y motivar a los estudiantes a analizar el contexto hasta que sean capaces de "relatar" fluidamente lo que el contexto quiere decir -con sus propias palabras, no leyendo-.
2. Hacer explicaciones apoyándose en teorías explicativas formalizadas que pueden también estar formuladas mediante modelos lógicos y matemáticos; de estas explicaciones deduce formalmente hipótesis predictivas, cualitativas y cuantitativas que pueden ser contrastadas A partir de los diseños experimentales y la información recopilada generar espacios para obtener y analizar resultados que validen o no las hipótesis o preguntas problema.
3. Disponer espacios de análisis y reflexión acerca de la industria farmacológica y sus implicaciones en la acción de los patógenos.
4. Utiliza formulas y ecuaciones químicas para representar las reacciones entre compuestos inorgánicos (óxidos, ácidos, hidróxidos, sales) y posteriormente nombrarlos con base en la nomenclatura propuesta por la Unión Internacional de Química Pura y Aplicada (IUPAC).
5. Se sugiere realizar actividades como exposiciones/foros donde se proponga escoger un tema en el área de física y Química, cada estudiante debe escoger el tema al azar y socializarlo con los compañeros, esta actividad debe estar acompañada por dibujos y exposiciones con esquemas de fácil comprensión. Una actividad adicional es enfatizar el tema que escogió el estudiante en la vida cotidiana.
6. Propiciar el estudio de actividades realizadas en la industria química y metalúrgica, donde se lleven a cabo procesos que impliquen reacciones de oxido-reducción de modo que tengan una mejor comprensión de este tipo de reacciones y sus aplicaciones, además de propiciar mejor el interés en la importancia práctica de estos conocimientos.

# SUGERENCIAS METODOLÓGICAS EN Análisis de imagen.

## 1. Competencia: Pensamiento reflexivo y sistémico

- **Componente: Relaciones ético-políticas**

TEMA	SUBTEMA	EVIDENCIA
<i>Siglo XX</i>	<i>Derechos humanos</i>	<i>Argumenta las consecuencias sociales que generan los conflictos internacionales como el desplazamiento forzado, los refugiados y el genocidio de naciones.</i>
<i>Conflicto armado colombiano</i>	<i>Victimas</i>	<i>Reconoce los principales conflictos sociales y políticos vividos en Colombia en las últimas décadas, a partir de la memoria histórica.</i>
<i>Políticas públicas</i>	<i>Pueblos indígenas</i>	<i>Reconoce los principales conflictos sociales y políticos vividos por las comunidades indígenas en Colombia en las últimas décadas.</i>
<i>Igualdad</i>	<i>Igualdad de género</i>	<i>Comprende las relaciones existentes entre la geografía y los grupos humanos y gestiona acciones en protección del medio ambiente.</i>

### Sugerencias metodológicas:

- A partir de una mirada en múltiples dimensiones del mundo en los últimos 20 años y en especial de las relaciones geopolíticas actuales, se debe entender la resistencia que ejercen los movimientos islámicos radicales al mundo occidental, uno de sus productos, los derechos humanos.
- Analizar las tensiones que los hechos históricos mundiales del siglo XX han generado en las relaciones internacionales.
- Relaciona propuestas de solución a un problema con su contexto de implementación, o con sus posibles impactos en ciertas dimensiones (económicas, políticas, culturales, ambientales, etc.).
- Establece relaciones entre modelos conceptuales y fuentes que los abordan o decisiones sociales que los aplican.
- Interpretar la situación actual de los pueblos indígenas colombianos y sus luchas por la reivindicación de sus derechos.
- Entender el origen del sistema político que rige los destinos de Colombia y sus intenciones de promover la democracia, la igualdad y la libertad.
- Identificar el uso de modelos conceptuales en problemáticas concretas, seleccionar algunas dimensiones desde las cuales se puede explicar dicha problemática y analizar cómo operan estas dimensiones y las relaciones que existen entre ellas evaluando su coherencia.
- Reconocer el cambio de rol de la mujer en el siglo XX y su incursión en diferentes aspectos políticos, económicos, culturales y sociales

- **Componente: Relaciones histórico-culturales**

TEMA	SUBTEMA	EVIDENCIA
<i>Espacio rural y urbano</i>	<i>Urbanización</i>	<i>Comprende las relaciones existentes entre la geografía y los grupos humanos y gestiona acciones en protección del medio ambiente.</i>
<i>Ideologías políticas</i>	<i>Liberalismo y conservadurismo</i>	<i>Discrimina y contrasta diferentes ideologías políticas.</i>

**Sugerencias metodológicas:**

- El estudiante debió establecer una relación contextual del enunciado con el caso colombiano, determinando que la relación espacio rural y urbano, en donde este último ha absorbido al primero se ha dado debido al desplazamiento forzado al que se ha visto sometida la población campesina.
- A partir de un contraste entre los motivos ideológicos que sustentaron la revolución francesa con las ideas monárquicas de España, se puede dilucidar algunas características que le dieron origen al partido liberal y conservador, respectivamente.

• **Componente: Relaciones espacio-ambientales**

TEMA	SUBTEMA	EVIDENCIA
<i>Globalización</i>	<i>Economía global</i>	<i>Reconoce las características de la globalización económica y política en el mundo contemporáneo y las tensiones que ha generado en las comunidades nacionales.</i>
<i>Globalización</i>	<i>Soberanía alimentaria</i>	<i>Explica las acciones que se sugieren desde las instituciones y organizaciones en relación con la seguridad alimentaria.</i>
<i>Colombia siglo XX</i>	<i>Modernización</i>	<i>Explica los cambios del proceso de modernización en Colombia en el siglo XX: construcción de vías de comunicación, urbanización y desarrollo industrial.</i>

**Sugerencias metodológicas:**

- Distinguir las decisiones que se toman en distintas situaciones y como favorece a unas dimensiones o van en detrimento de otras y planteando una relación entre lo micro y lo macro, explicar diferentes situaciones.
- Frente a una situación problema o decisión, analizar los posibles efectos que tendría una medida o intervención sobre tales dimensiones. Esto implica el reconocimiento de las relaciones entre los ámbitos (social, económico, ambiental y político, entre otros) que están presentes.

# SUGERENCIAS METODOLÓGICAS EN CIENCIAS SOCIALES

## 1. Competencia: Reflexionar a partir de un texto y evaluar su contenido.

### SUGERENCIAS METODOLÓGICAS:

- Relacionar fragmentos de textos filosóficos en los que se identifiquen características que definan al escrito como perteneciente a una corriente determinada, contextualizando dicho género dentro del marco histórico de aparición.
- Diferenciar las escuelas de pensamiento con características.
- Analizar la construcción de argumentos proporcionados, y la posición adoptada por los interlocutores.
- Exponer las diferencias de forma y contenido de los tipos de párrafos.
- Asociar y localizar contextualmente las opiniones, temáticas y/o perspectivas encontradas en los textos de análisis, mediante la revisión de textos historiográficos y crónicas que brinden una imagen del período histórico contemplado.
- Comparar las posiciones y argumentos presentados en textos de tipo argumentativo.
- Realizar una lectura intertextual con base en el establecimiento de relaciones analógicas.
- Reconocer los movimientos de la literatura y su transformación.
- Evidenciar los distintos usos de figuras literarias en los enunciados.
- Complementar el sentido de un texto a partir de la revisión de otro tipo de producciones.
- Vincular fuentes de información para la interpretación del sentido del texto.



**3. PLAN DE PROFUNDIZACIÓN SESIONES Y CAPACITACIONES PRESENCIALES A TODOS LOS ESTUDIANTES DEL GRADO ONCE DE LAS 4 INSTITUCIONES EDUCATIVAS TOTAL DE 10 SESIONES CADA UNA DE 6 HORAS.**

- PLANEADOR DE ASIGNATURAS
- CRONOGRAMA
- FOTOS DE ASISTENCIA DE CLASES

ITEM	DESCRIPCIÓN DE LA DEL SERVICIO PRESTACION / ACTIVIDAD / EJE TEMÁTICO		CANTIDAD (Numero de talleres)
<b>1</b>	<b>MATEMÁTICAS</b>	<ul style="list-style-type: none"> <li>- Identificar propiedades básicas de las operaciones aritméticas de números racionales / números racionales.</li> <li>- Identificar propiedades básicas de las operaciones aritméticas de números reales y establecer relaciones entre conjuntos. /números reales y conjuntos.</li> <li>- Analizar y validar los procedimientos llevados a cabo de la resolución de problemas algebraicos. /expresiones algebraicas</li> <li>- Modelar matemáticamente situaciones problemas formulados en lenguaje natural y generar estrategias de solución. /funciones.</li> <li>- Reconocer y emplear teoremas clásicos como el teorema de Pitágoras y el teorema de tales en la resolución de problemas específicos. / teoremas clásicos.</li> <li>- Identificar magnitudes de sólidos y trabajar con estas en la resolución de problemas y reconocer y aplicar transformaciones en el plano. / sólidos y transformaciones en el plano.</li> <li>- Reconocer las relaciones trigonométricas, las leyes de senos y cosenos y aplicarlas en la resolución de triángulos. / relaciones trigonométricas.</li> <li>- Trabajar procesos de visualización, identificación de áreas, perímetros y transformación de funciones, /conceptos geométricos</li> <li>- Identificar diversos tipos de representación de datos y realizar procesos de análisis estadísticos a través de representaciones gráficas. /representación de datos estadísticos.</li> <li>- Utilizar medidas de tendencia central en la resolución de situaciones problema. /medidas de tendencia central</li> <li>- Identificar conceptos de probabilidad y espacio muestral para utilizarlos en la resolución de problemas. / probabilidad.</li> <li>- Usar diversos métodos de conteo para calcular permutaciones y combinaciones en situaciones problema. /técnicas de conteo.</li> </ul>	<b>12</b>
<b>2</b>	<b>SOCIALES</b>	<ul style="list-style-type: none"> <li>- Abordar los diferentes elementos constitutivos de la historia para identificar los rasgos más sobresalientes en la construcción de nuestra realidad social. /grandes cambios en la historia.</li> <li>- Reflexionar, a partir de los elementos de la constitución política de Colombia, sobre el modelo de sociedad de nuestro país, así como la participación de la ciudadanía den su construcción. /fundamentos de la constitución política.</li> <li>- Identificar la resolución existente entre el espacio, el territorio, la población y el medio ambiente. Además de los procesos inexorables de transformación que el hombre tiene con estos elementos de la geografía. /representaciones espaciales e identidad con el territorio.</li> <li>- Interpretar las posiciones de algunos personajes públicos cuando se indaga su perspectiva sobre temas de interés nacional. /estado, territorio y cultura.</li> <li>- Comparar los marcos legales sobre los cuales es constituida la constitución política nacional y el uso e interpretación que se da de ellos. /legalidad, normatividad y conflictos sociales.</li> <li>- Analizar los conflictos políticos y sociales en Colombia, conforme a las interpretaciones brindadas por diversas fuentes normativas. /conflictos políticos y sociales en Colombia.</li> <li>- Reconocer los procesos políticos y económicos globales de los últimos dos siglos en la relación de estos dos elementos en la consolidación de la modernidad. /relaciones económicas y políticas.</li> <li>- Reflexionar sobre las tendencias políticas del mundo moderno, así como las inclinaciones ideológicas y posturas alrededor de la democracia. /ideologías políticas.</li> <li>- Ampliar los panoramas de los procesos ambientales a nivel global durante los últimos 100 años y las apuestas políticas a las que han dado lugar estos procesos. /problemáticas ambientales.</li> </ul>	<b>12</b>



		<ul style="list-style-type: none"> <li>- Debatir el divorcio entre lo culturalmente aceptado y lo culturalmente permitido para debelar las categorías de ciudadano y ciudadana que el estado promueve. /ciudadanía y derechos.</li> <li>- Reconocer los acontecimientos más relevantes del siglo y analizar su conexión con el presente, de modo que se reflexione sobre las problemáticas actuales. /el mundo en el siglo XX.</li> <li>- Formular y resolver inquietudes básicas sobre la disciplina de la economía y su intervención en la comprensión de los sistemas de vida de la actualidad. /sistemas económicos.</li> <li>- Aplicar conceptos geográficos, en la descripción de representación cartográfica. /taller lúdico.</li> <li>- Construir organizadores graficas a través de los cuales se sintetice y jerarquice la información de textos continuos. /taller de habilidades lectoras.</li> </ul>	
<b>3</b>	<b>FÍSICA</b>	<ul style="list-style-type: none"> <li>- Diagnosticar y socializar con los estudiantes los conceptos básicos en cinemática y dinámica. /mecánica clásica 1.</li> <li>- Ejercitar la capacidad argumentativa del estudiante a través del lenguaje científico. /mecánica clásica 2.</li> <li>- Diagnosticar en los estudiantes los conceptos básicos en cinemática y dinámica. /dinámica.</li> <li>- Reforzar el lenguaje científico necesario para entender y explicar fenómenos termodinámicos. /termodinámica.</li> <li>- Identificar los componentes físicos que interactúan en los espejos y explicar su conducta frente a diferentes variables /óptica.</li> <li>- Comprender las fuerzas que interactúan en los diferentes campos magnéticos y circuitos eléctricos. /electromagnetismo.</li> <li>- Reconocer que el movimiento ondulatorio depende del medio donde se propague las ondas. Diferenciar y usar adecuadamente cada una de las partes de una onda. Elaboración /movimiento ondulatorio.</li> <li>- Comprender conceptos claves de la física atreves de la elaboración de un cohete de agua. /taller lúdico.</li> </ul>	<b>8</b>
<b>4</b>	<b>QUÍMICA</b>	<ul style="list-style-type: none"> <li>- Identificar y reconocer las propiedades y características de la materia. /sesión materia y sus propiedades.</li> <li>- Reconocer las características de los elementos. Por medio dl uso de la formación que se encuentra en la tabla periódica. / tabla periódica.</li> <li>- Relacionar las propiedades periódicas de los elementos con los enlaces que dé realiza con su comportamiento en la cotidianidad. /enlaces y estructuras de Lewis.</li> <li>- Analizar los cambios químicos y calcular el rendimiento teórico del mismo. /estequiometria.</li> <li>- Aplicar el conocimiento de la química en el campo de las soluciones que se encuentran en la naturaleza, /soluciones y solubilidad.</li> <li>- Identificar el comportamiento de los gases en la cotidianidad y relacionarlo con las leyes y que los rigen. / gases,</li> <li>- Reconocer los procesos de transformación y conservación de la energía en los procesos químicos. / transformación y conservación de la energía</li> <li>- Comprender el carbono como una parte fundamental en el desarrollo de la vida y sus procesos químicos y biológicos. /química orgánica.</li> </ul>	<b>8</b>
<b>5</b>	<b>BIOLOGÍA</b>	<ul style="list-style-type: none"> <li>- Explorar los aspectos relacionados con el equilibrio en diferentes tipos de sistemas. /homeostasis en los seres vivos.</li> <li>- Desarrollar en el estudiante las destrezas necesarias para bordar diferentes situaciones referentes a la genética y herencia, ya sea en individuos o en grupos de poblaciones. /herencia</li> <li>- Analizar y comprender procesos de reproducción asexual y sexual en animales y plantas. /reproducción.</li> <li>- Aplicar el conocimiento en relaciones ecológicas, a diferentes situaciones, y plantear soluciones al desequilibrio que representan estas en los ecosistemas. /ecuaciones ecológicas</li> <li>- Emitir juicios sobre el camino evolutivo que siguen las especies en la transformación de la tierra a través del tiempo. /evolución.</li> <li>- Integrar conocimientos interdisciplinarios en las áreas de física y química en las aplicaciones de</li> </ul>	<b>8</b>
		<ul style="list-style-type: none"> <li>- /conservación de energía.</li> <li>- Utilizar estrategias para ponerme en marcha el método de investigación en ciencias, propiciando procesos de evaluación por parte del estudiante en diferentes tipos de contextos. /indagación</li> </ul>	



		<ul style="list-style-type: none"> <li>- Propiciar un análisis crítico e interdisciplinar entre la ciencia y la tecnología en el contexto social. /ciencia, tecnología y sociedad.</li> <li>- Usar el método científico como herramienta para la verificación de información suministrada a diario en el ámbito social. /taller lúdico</li> <li>- Construir un artículo científico en base a la discriminación de la estructura de este tipo de texto. /taller de habilidades lectoras.</li> </ul>	
<p style="text-align: center;"><b>6</b></p>	<p style="text-align: center;"><b>LECTURA CRÍTICA. LENGUAJE</b></p>	<ul style="list-style-type: none"> <li>- Reconocer la idea global de un texto histórico, lo mismo que la función de voces o Inter textos referidos. / texto histórico.</li> <li>- Discriminar los aspectos formales y de contenido relativos al género de la literatura fantástica. /literatura fantástica.</li> <li>- Definir el tipo de texto informativo a través de su estructura y el tipo de argumentos en uso que se apoya. /argumentación en el artículo periodístico.</li> <li>- Contrastar los argumentos y falacias que sustentan la premisa de un texto argumentativo. /una opinión con argumentos.</li> <li>- Analizar problemáticas sociales actuales mediante la lectura de textos literarios. /dilemas morales literarios.</li> <li>- Analizar el contexto y los argumentos del autor en la conformación de la tesis del contexto, / prosa poética.</li> <li>- comprender textos de tipo filosófico mediante la comparación de premisas filosóficas y prácticas cotidianas. Filosofía colombiana.</li> <li>- Caracterizar momentos de la literatura latinoamericana considerando géneros, autores y contexto de producción. /literatura latinoamericana</li> <li>- Analizar y comparar la estructura de la información presentada en textos cotidianos y discontinuos. / entre el decir y el ver.</li> <li>- Contrastar y analizar textos de tipo discontinuo mediante el establecimiento de relaciones de carácter contextual e intertextual. /lectura de imágenes</li> <li>- Realizar una lectura crítica e intertextual de textos discontinuos a partir de la identificación de temáticas y elementos formales. Taller lúdico</li> <li>- Reconocer distintos tipos de textos argumentativos mediante la discriminación de voces y estrategias.</li> </ul>	<p style="text-align: center;"><b>10</b></p>
<p style="text-align: center;"><b>7</b></p>	<p style="text-align: center;"><b>LECTURA CRÍTICA. FILOSOFIA</b></p>	<ul style="list-style-type: none"> <li>- Reconocer las características y fines del método mayéutica. /sobre la justicia.</li> <li>- Definir y comparar teorías sobre el origen del conocimiento. / sensaciones y vías del conocimiento.</li> <li>- Caracterizar los postulados teóricos filósofos de la antigua Grecia como Heráclito, Aristóteles y Platón. /Filosofía de la antigua Grecia.</li> <li>- Identificar las características y los autores representativos de corrientes filosóficas de la época medieval. /teocentrismo, origen y explicación de la existencia.</li> <li>- Reconocer exponentes y premisas de la filosofía renacentista. /el método cartesiano.</li> <li>- Contrastar los postulados de las teorías empirista y racionalista sobre el origen del conocimiento. /empirismo y racionalismo.</li> <li>- Relacionar conceptos y postulados teóricos de corrientes filosóficas con sus representantes. /taller lúdico.</li> <li>- Identificar en textos filosóficos características comunes que permiten una lectura crítica de una problemática actual. /taller de habilidades lectoras</li> </ul>	<p style="text-align: center;"><b>7</b></p>
<p style="text-align: center;"><b>8</b></p>	<p style="text-align: center;"><b>INGLÉS</b></p>	<ul style="list-style-type: none"> <li>- Reconocer los procesos comunicativos de avisos pertenecientes a distintos contextos comunicativos. /lectura de avisos.</li> <li>- Establecer correspondencias entre las palabras y su correspondiente significado léxico. /relación de palabras.</li> <li>- Identificar el propósito comunicativo de enunciados conversacionales. /diálogos.</li> <li>- Construir enunciados bajo reglas de coherencia y cohesión textual. /coherencia y cohesión textual.</li> <li>- Inferir y extraer datos en distintos tipos de texto. /comprensión de lectura.</li> <li>- Producir textos reunido en cuenta su coherencia y concordancia gramatical. Inferencia y producción de textos.</li> <li>- Fortalecer las habilidades comunicativas de la oralidad y escucha mediante ejercicios de improvisación y juego espontaneo. /Taller lúdico</li> <li>- Resumir un texto haciendo uso de estrategias lectoras y escritoras.</li> </ul>	<p style="text-align: center;"><b>6</b></p>




9

## ORIENTACIÓN VOCACIONAL

- Taller y recomendaciones sobre la Ansiedad en pruebas académicas.
- Técnicas de estudio y tipos de inteligencias: musical, corporal-cenestésica, intrapersonal, verbal lingüística, lógica-matemática, naturalista, interpersonal, espacial-visual. Cada uno de ellos con características según cada inteligencia y proponer acciones que esa inteligencia configura.
- Orientación ocupacional hacia proyección profesional

3





Se adjuntan a este documento los Cronogramas de Sesiones de Clase correspondientes a las diferentes Instituciones Educativas vinculadas al programa de preparación PreICFES. Estos cronogramas han sido diseñados para ofrecer una visión clara y organizada de la carga académica total y la planificación didáctica del curso.

Cada cronograma detalla de forma clara:

Identificación: El nombre de la Institución Educativa.

Fechas de Sesión: La fecha precisa de cada encuentro académico.

4 simulacros evaluativos y sus análisis, los cuales incluyen:

1 Simulacro Diagnóstico.

3 Simulacros de Pruebas Nacionales.

Intensidad Horaria: La carga académica asignada a cada sesión.

#### Especificación de la Intensidad Horaria Total

La carga académica reflejada en los cronogramas corresponde a la totalidad de horas contratadas, incluyendo la adición realizada por la Entidad Contratante:

El documento incluye la intensidad horaria inicial del contrato. También se incorpora la adición de 10 horas de clase, lo que garantiza que las 40 horas totales estén plenamente distribuidas y fechadas en el cronograma.

**Nota:** Se garantiza que todas las sesiones de clase y simulacros, incluyendo las horas adicionales, cuentan con su respectiva programación y fecha.



**GRUPO CURSO PREICFES I.E.T. NACIONALIZADO GRUPO N° 1 DE PAUNA**

SESIONES HORARIO 7:20 A.M - 1:40 P.M-ADICIÓN 7: 20 A.M -12:20 / SIMULACROS (SMS) DOBLE JORNADA

ÁREA DE CONOCIMIENTO	ABREVIATURA	HORAS DE SESIÓN
MATEMÁTICAS	MT	5
LECTURA CRÍTICA (lenguaje)	LCL	4
LECTURA CRÍTICA (Filosofía)	LCF	5
CIENCIAS NATURALES (Física)	CNF	4
CIENCIAS NATURALES (Química)	CNQ	5
CIENCIAS NATURALES (Biología)	CNB	5
SOCIALES-COMPETENCIAS	SC	6
INGLÉS	ING	6
SIMULACROS	SM	1
SIMULACRO UNIVERSIDAD NACIONAL	UN	3



**CRONOGRAMA DE SESIONES**

FECHA-HORA	S1	S2	SM	S3	S4	SM	S5	SM	S6	S7	SM
	17 MAYO	24 MAYO	26 MAYO	31 MAYO	07 JUNIO	10 JUNIO	14 JUNIO	07 JULIO	12 JULIO	26 JULIO	28 JULIO
1	MT	LCF	SM	MT	LCL	NACIONAL	SC	NACIONAL	LCL	LCF	NACIONAL
2	MT	LCF	SM	MT	LCL	NACIONAL	SC	NACIONAL	LCL	LCF	NACIONAL
3	MT	CNF	SM	CNF	CNB	NACIONAL	CNQ	NACIONAL	SC	LCF	NACIONAL
4	CNB	CNF	SM	CNF	CNB	NACIONAL	CNQ	NACIONAL	SC	CNQ	NACIONAL
5	CNB	SC	SM	ING	ING	NACIONAL	ING	NACIONAL	CNQ	CNQ	NACIONAL
6	CNB	SC	SM	ING	ING	NACIONAL	ING	NACIONAL			NACIONAL
7			SM			SM					
8			SM			SM					

**GRUPO CURSO PREICFES I.E.T. NACIONALIZADO GRUPO N° 2 DE PAUNA**

SESIONES HORARIO 7:20 A.M - 1:40 P.M-ADICIÓN 7: 20 A.M -12:20 / SIMULACROS (SMS) DOBLE JORNADA

ÁREA DE CONOCIMIENTO	ABREVIATURA	HORAS DE SESIÓN
MATEMÁTICAS	MT	5
LECTURA CRÍTICA (lenguaje)	LCL	4
LECTURA CRÍTICA (Filosofía)	LCF	5
CIENCIAS NATURALES (Física)	CNF	4
CIENCIAS NATURALES (Química)	CNQ	5
CIENCIAS NATURALES (Biología)	CNB	5
SOCIALES-COMPETENCIAS	SC	6
INGLÉS	ING	6
SIMULACROS	SM	1
SIMULACRO UNIVERSIDAD NACIONAL	UN	3



**CRONOGRAMA DE SESIONES**

FECHA-HORA	S1	S2	SM	S3	S4	SM	S5	SM	S6	S7	SM
	17 MAYO	24 MAYO	26 MAYO	31 MAYO	07 JUNIO	10 JUNIO	14 JUNIO	07 JULIO	12 JULIO	26 JULIO	28 JULIO
1	MT	LCF	SM	MT	LCL	NACIONAL	SC	NACIONAL	LCL	LCF	NACIONAL
2	MT	LCF	SM	MT	LCL	NACIONAL	SC	NACIONAL	LCL	LCF	NACIONAL
3	MT	CNF	SM	CNF	CNB	NACIONAL	CNQ	NACIONAL	SC	LCF	NACIONAL
4	CNB	CNF	SM	CNF	CNB	NACIONAL	CNQ	NACIONAL	SC	CNQ	NACIONAL
5	CNB	SC	SM	ING	ING	NACIONAL	ING	NACIONAL	CNQ	CNQ	NACIONAL
6	CNB	SC	SM	ING	ING	NACIONAL	ING	NACIONAL			NACIONAL
7			SM			SM					
8			SM			SM					



### GRUPO CURSO PREICFES I.E.T.A.D DE PAUNA

SESIONES HORARIO 7:20 A.M - 1:40 P.M-ADICIÓN 7: 20 A.M -12:20 / SIMULACROS (SMS) DOBLE JORNADA



ÁREA DE CONOCIMIENTO	ABREVIATURA	HORAS DE SESIÓN
MATEMÁTICAS	MT	5
LECTURA CRÍTICA (lenguaje)	LCL	4
LECTURA CRÍTICA (Filosofía)	LCF	5
CIENCIAS NATURALES (Física)	CNF	4
CIENCIAS NATURALES (Química)	CNQ	5
CIENCIAS NATURALES (Biología)	CNB	5
SOCIALES-COMPETENCIAS	SC	6
INGLÉS	ING	6
SIMULACROS	SM	1
SIMULACRO UNIVERSIDAD NACIONAL	UN	3

#### CRONOGRAMA DE SESIONES

FECHA-HORA	S1	S2	SM	S3	S4	SM	S5	SM	S6	S7	SM
	17 MAYO	24 MAYO	26 MAYO	31 MAYO	07 JUNIO	10 JUNIO	14 JUNIO	07 JULIO	12 JULIO	26 JULIO	28 JULIO
1	MT	LCF	SM	MT	LCL	NACIONAL	SC	NACIONAL	LCL	LCF	NACIONAL
2	MT	LCF	SM	MT	LCL	NACIONAL	SC	NACIONAL	LCL	LCF	NACIONAL
3	MT	CNF	SM	CNF	CNB	NACIONAL	CNQ	NACIONAL	SC	LCF	NACIONAL
4	CNB	CNF	SM	CNF	CNB	NACIONAL	CNQ	NACIONAL	SC	CNQ	NACIONAL
5	CNB	SC	SM	ING	ING	NACIONAL	ING	NACIONAL	CNQ	CNQ	NACIONAL
6	CNB	SC	SM	ING	ING	NACIONAL	ING	NACIONAL			NACIONAL
7			SM			SM					
8			SM			SM					



### GRUPO CURSO PREICFES I.E SANTA ROSA DE PAUNA

SESIONES HORARIO 7:20 A.M - 1:40 P.M-ADICIÓN 7: 20 A.M -12:20 / SIMULACROS (SMS) DOBLE JORNADA



ÁREA DE CONOCIMIENTO	ABREVIATURA	HORAS DE SESIÓN
MATEMÁTICAS	MT	5
LECTURA CRÍTICA (lenguaje)	LCL	4
LECTURA CRÍTICA (Filosofía)	LCF	5
CIENCIAS NATURALES (Física)	CNF	4
CIENCIAS NATURALES (Química)	CNQ	5
CIENCIAS NATURALES (Biología)	CNB	5
SOCIALES-COMPETENCIAS	SC	6
INGLÉS	ING	6
SIMULACROS	SM	1
SIMULACRO UNIVERSIDAD NACIONAL	UN	3

#### CRONOGRAMA DE SESIONES

FECHA-HORA	S1	S2	SM	S3	S4	SM	S5	SM	S6	S7	SM
	17 MAYO	24 MAYO	26 MAYO	31 MAYO	07 JUNIO	10 JUNIO	14 JUNIO	07 JULIO	12 JULIO	26 JULIO	28 JULIO
1	MT	LCF	SM	MT	LCL	NACIONAL	SC	NACIONAL	LCL	LCF	NACIONAL
2	MT	LCF	SM	MT	LCL	NACIONAL	SC	NACIONAL	LCL	LCF	NACIONAL
3	MT	CNF	SM	CNF	CNB	NACIONAL	CNQ	NACIONAL	SC	LCF	NACIONAL
4	CNB	CNF	SM	CNF	CNB	NACIONAL	CNQ	NACIONAL	SC	CNQ	NACIONAL
5	CNB	SC	SM	ING	ING	NACIONAL	ING	NACIONAL	CNQ	CNQ	NACIONAL
6	CNB	SC	SM	ING	ING	NACIONAL	ING	NACIONAL			NACIONAL
7			SM			SM					
8			SM			SM					



### GRUPO CURSO PREICFES I.E AGUA FRIA DE PAUNA


SESIONES HORARIO 7:20 A.M - 1:40 P.M-ADICIÓN 7: 20 A.M -12:20 / SIMULACROS (SMS) DOBLE JORNADA



ÁREA DE CONOCIMIENTO	ABREVIATURA	HORAS DE SESIÓN
MATEMÁTICAS	MT	5
LECTURA CRÍTICA (lenguaje)	LCL	4
LECTURA CRÍTICA (Filosofía)	LCF	5
CIENCIAS NATURALES (Física)	CNF	4
CIENCIAS NATURALES (Química)	CNQ	5
CIENCIAS NATURALES (Biología)	CNB	5
SOCIALES-COMPETENCIAS	SC	6
INGLÉS	ING	6
SIMULACROS	SM	1
SIMULACRO UNIVERSIDAD NACIONAL	UN	3

#### CRONOGRAMA DE SESIONES


FECHA-HORA	S1	S2	SM	S3	S4	SM	S5	SM	S6	S7	SM
	17 MAYO	24 MAYO	26 MAYO	31 MAYO	07 JUNIO	10 JUNIO	14 JUNIO	07 JULIO	12 JULIO	26 JULIO	28 JULIO
1	MT	LCF	SM	MT	LCL	NACIONAL	SC	NACIONAL	LCL	LCF	NACIONAL
2	MT	LCF	SM	MT	LCL	NACIONAL	SC	NACIONAL	LCL	LCF	NACIONAL
3	MT	CNF	SM	CNF	CNB	NACIONAL	CNQ	NACIONAL	SC	LCF	NACIONAL
4	CNB	CNF	SM	CNF	CNB	NACIONAL	CNQ	NACIONAL	SC	CNQ	NACIONAL
5	CNB	SC	SM	ING	ING	NACIONAL	ING	NACIONAL	CNQ	CNQ	NACIONAL
6	CNB	SC	SM	ING	ING	NACIONAL	ING	NACIONAL			NACIONAL
7			SM			SM					
8			SM			SM					



**Se adjunta planillas de asistencia de las jornadas SESIONES DE PROFUNDIZACIÓN Y/O CAPACITACIONES PRESENCIALES Y/O VIRTUALES en el cual se evidencian FECHAS de cada una de las SESIONES DE CLASE con la respectiva ADICIÓN que se hizo la cual nos da un total de 7 sesiones**



LA INSTITUCIÓN EDUCATIVA TECNICO NACIONALIZADO DE PAUNA - SEDE PRINCIPAL en  
BOYACÁ, PAUNA  
ASISTENCIA CURSO PREICFES  
CLASES PRESENCIALES  
GRADO UNDÉCIMO



N.º	APELLIDOS Y NOMBRES	SESIÓN 1 (17 DE MAYO)	SESIÓN 2 (24 DE MAYO)	SESIÓN 3 (31 DE MAYO)	SESIÓN 4 (24 DE MAYO)
1	Riño León Yemy Isabela	Yemy Riño	Yemy Riño	Yemy Riño	Yemy Riño
2	Monroy Caro Yarli Sirley	Sirley Caro	Sirley Caro	Sirley Caro	Sirley Caro
3	Parcia Benitez Jahir Steven	Jahir Garcia	Jahir Garcia	Jahir Garcia	Jahir Garcia
4	Guzman Buitrago Julian David	Julian Guzman	Julian Guzman	Julian Guzman	Julian Guzman
5	Osorio Paz Oscar Julian	Oscar Osorio	Oscar Osorio	Oscar Osorio	Oscar Osorio
6	Monroy Guevara Valery Ximeng	Valery Monroy	Valery Monroy	Valery Monroy	Valery Monroy
7	Solazar Forero Juan Rafael	Rafael Salazar	Rafael Salazar	Rafael Salazar	Rafael Salazar
8	Gualteros Pulido Sharith Dayany	Sharith Gualteros	Sharith Gualteros	Sharith Gualteros	Sharith Gualteros
9	Ortiz Benito Leidy Tatiana	Leidy Tatiana Ortiz	Leidy Ortiz	Ledy Ortiz	Leidy Tatiana O
10	Lopez Santibañez Michel Andica				
11	Russi Corta Diego Alejandro	Diego Russi	Diego Russi	Diego RR	Diego RR
12	Pinilla Jeffrey				
13	carvajal Parra Andres David	Andres Carvajal	Andres Carvajal	Andres Carvajal	Andres Carvajal
14	Pinilla Lucía Ronald Alexis				
15	Norezque Candela Kevin Johan	Kevin Candela	Kevin Candela	Kevin Candela	Kevin Candela
16	Chaparro Ramos Brigid Saray	Saray Chaparro	Saray Chaparro	Saray Chaparro	Saray Chaparro
18	Marcela Cañon	Marcela Cañon	Marcela Cañon	Marcela Cañon	Marcela Cañon
19	Pedro Simon Diaz Rincon	Simon Diaz	Simon Diaz	Simon Diaz	Simon Diaz
20	Sanchez Cañon Diego Alejandro	Diego Sanchez	Diego Sanchez	Diego Sanchez	Diego Sanchez
21					




LA INSTITUCIÓN EDUCATIVA TECNICO NACIONALIZADO DE PAUNA - SEDE PRINCIPAL en  
BOYACÁ, PAUNA  
ASISTENCIA CURSO PREICFES  
CLASES PRESENCIALES  
GRADO UNDÉCIMO



N°	APELLIDOS Y NOMBRES	SESIÓN 5 (14 DE JUNIO)	SESIÓN 6 (12 DE JULIO)	SESIÓN 7 (26 DE JULIO)
1	Riño León Yemy Isabela	Yemy Riño	Yemy Riño	Yemy Riño
2	Monroy Caro Yarli Sirley	Sirley Caro	Sirley Caro	Sirley Caro
3	García Benítez Jahir Steven	Jahir García	Jahir García	Jahir García
4	Guzmán Bustrago Julian David	Julian Guzmán	Julian Guzmán	Julian Guzmán
5	Osorio Paz Oscar Julian	Oscar Osorio	Oscar Osorio	Oscar Osorio
6	Monroy Guavara Valery Kimena	Valery Monroy	Valery Monroy	Valery Monroy
7	Salazar Forero Juan Rafael	Rafael Salazar	Rafael Salazar	Rafael Salazar
8	Gualteros Pulido Sharith Day	Sharith Gualteros	Sharith Gualteros	Sharith Gualteros
9	Ortiz Benítez Leidy Tatiana	Leidy Tatiana Ortiz	Leidy Ortiz	Leidy Ortiz
10	Lopez Santibañez Michel Andrea			
11	Russi Santibañez Michel Andrea	Diego Russi	Diego Russi	Diego Russi
12	Pinilla Yefrey			
13	Carvajal Parra Andres David	Andres Carvajal	Andres Carvajal	Andres Carvajal
14	Pinilla Pineda Ronald Alexis			
15	Narresque Candela Kevin Jhoan	Kevin Candela	Kevin Candela	Kevin Candela
16	Chaparro Ramos Britni Saray	Saray Chaparro	Saray Chaparro	Saray Chaparro
17	Marcela Cañon	Marcela Cañon	Marcela Cañon	Marcela Cañon
18	Pedro Simon Diaz Pincon	Simon Diaz	Simon Diaz	Simon Diaz
19	Diego Alejandro Sanchez	Diego Sanchez	Diego Sanchez	Diego Sanchez
20				
21				



LA INSTITUCIÓN EDUCATIVA TECNICO NACIONALIZADO DE PAUNA - SEDE PRINCIPAL en  
BOYACÁ, PAUNA  
ASISTENCIA CURSO PREICFES  
CLASES PRESENCIALES  
GRADO UNDÉCIMO



N <sup>o</sup>	APELLIDOS Y NOMBRES	SESIÓN 1 (17 DE MAYO)	SESIÓN 2 (24 DE MAYO)	SESIÓN 3 (31 DE MAYO)	SESIÓN 4 (24 DE MAYO)
1	Kevin Estiben Pachon León	Kevin Pachon	Kevin Pachon	Kevin Pachon	Kevin Pachon
2	Núñez Buitrago Darily Doció	Perry Nuñez	Darily Nuñez	Darily Nuñez	Darily Nuñez
3	Lopez Matallana Breidy Nataly	Breidy Lopez	Breidy Lopez	Breidy Lopez	Breidy Lopez
4	Monroy Candela Laura Fernanda	Laura C.	Laura C.	Laura C.	Laura C.
5	Xeth Vanessa Villamil González	<del>Xeth</del>	<del>Xeth</del>	<del>Xeth</del>	<del>Xeth</del>
6					
7					
8	Nicol Sharith Lara Guzmán	Nicol Lara	Nicol Lara	Nicol Lara	Nicol Lara
9					
10					
11					
12	Andrea Valentina Vallejo Angarita	Andrea Vallejo	Andrea Vallejo	Andrea Vallejo	Andrea Vallejo
13	Zaira Michelle Sanchez Jala	Zaira Sanchez	Zaira Sanchez	Zaira Sanchez	Zaira Sanchez
14	Quilian Wolberto Paez Pineda	Quilian Paez	Quilian Paez	Quilian Paez	Quilian Paez
15	Cristian David Rocha Abriil	Cristian Rocha	Cristian Rocha	Cristian Rocha	Cristian Rocha
16	Karen Yulea Forero Benitez	Yulea Forero	Yulea Forero	Yulea Forero	Yulea Forero
18	Taliana Isabela Salazar Reyes	Taliana Salazar	Taliana Salazar	Taliana Salazar	Taliana Salazar
19					
20	Fabian Eduardo Buitrago Curo	Fabian Buitrago	Fabian Buitrago	Fabian Buitrago	Fabian Buitrago
21					



LA INSTITUCIÓN EDUCATIVA TECNICA AGROPECUARIA DE DESARROLLO RURAL - SEDE  
PRINCIPAL en BOYACÁ, PAUNA  
ASISTENCIA CURSO PREICFES  
CLASES PRESENCIALES  
GRADO UNDÉCIMO



N°	APELLIDOS Y NOMBRES	SESIÓN 5 (14 DE JUNIO)	SESIÓN 6 (12 DE JULIO)	SESIÓN 7 (26 DE JULIO)
1	Lopez Matallana Greidy Nataly	Greidy Lopez	Greidy Lopez	Greidy Lopez
2				
3	Monroy Candela Laura Fernanda	Laura C.	Laura C.	Laura C.
4	Yineth Vanessa William Gonzalez	<del>Yineth</del>	<del>Yineth</del>	<del>Yineth</del>
5				
6	Nicol Sharith Lara Guzmán	Nicol Lara	Nicol Lara	Nicol Lara
7				
8	Forero Benitez Karen Yisel	Yisela Forero	Yisela Forero	Yisela Forero
9				
10				
11				
12				
13	Vallejo Angarita Andrea Valentina	Andrea Vallejo	Andrea Vallejo	Andrea Vallejo
14	Zaira Michel Sanchez Salas	Zaira Sanchez	Zaira Sanchez	Zaira Sanchez
15	Cristian David Rocha Abril	Cristian Rocha	Cristian Rocha	Cristian Rocha
16	Núñez Buitrago Derly Rocío	Derly Nuñez	Derly Nuñez	Derly Nuñez
17	Taliana Isabela Salazar Reyes	Taliana Salazar	Taliana Salazar	Taliana Salazar
18				
19				
20	Fabian Eduardo Buitrago Lara	Fabian Eduardo Buitrago Lara	Fabian Eduardo Buitrago	Fabian Buitrago
21				



LA INSTITUCIÓN EDUCATIVA TECNICA AGROPECUARIA DE DESARROLLO RURAL - SEDE  
PRINCIPAL en BOYACÁ, PAUNA  
ASISTENCIA CURSO PREICFES  
CLASES PRESENCIALES  
GRADO UNDÉCIMO




N°	APELLIDOS Y NOMBRES	SESIÓN 1 (17 DE MAYO)	SESIÓN 2 (24 DE MAYO)	SESIÓN 3 (31 DE MAYO)	SESIÓN 4 (24 DE MAYO)
1	Pinilla Kitiva David Arturo	David P.	David P.	David P.	David P.
2	Luis Santiago Cruz Pozo	Santiago cruz	Santiago cruz	Santiago cruz	Santiago cruz
3	Leeder B.	Leeder B.	Leeder B.	Leeder B.	Leeder B.
4	Danna Valentina Poveda	Danna Poveda	Danna Poveda	Danna Poveda	Danna Poveda
5	Miguel Angel candela	Miguel c.	Miguel c.	Miguel c.	Miguel c.
6	Dulce Mariana Ruiz	Dulce Ruiz	Dulce Ruiz	Dulce Ruiz	Dulce Ruiz
7					
8					
9					
10					
11					
12					
13					
14					
15					
16					
18					
19					
20					
21					



LA INSTITUCIÓN EDUCATIVA TÉCNICA AGROPECUARIA DE DESARROLLO RURAL - SEDE  
 PRINCIPAL en BOYACÁ, PAUNA  
 ASISTENCIA CURSO PREICFES  
 CLASES PRESENCIALES  
 GRADO UNDÉCIMO



Nº	APELLIDOS Y NOMBRES	SESIÓN 5 (14 DE JUNIO)	SESIÓN 6 (12 DE JULIO)	SESIÓN 7 (26 DE JULIO)
1	Pinilla Brito David	David P.	David P.	David P.
2	Luis Santiago Cruz Roza	Santiago Cruz	Santiago Cruz	Santiago Cruz
3	Leeder B.	leeder B.	leeder B.	leeder B.
4	Dama Valentina Pareda	Dama Valentina Pareda	Dama Pareda	Dama Pareda
5	Miguel Angel Candela	Miguel C.	Miguel C.	Miguel C.
6	Dulce Mariana Ruiz	Dulce Ruiz	Dulce Ruiz	Dulce Ruiz
7				
8				
9				
10				
11				
12				
13				
14				
15				
16				
17				
18				
19				
20				
21				



# REGISTRO FOTOGRAFICO

EDUSKILLS  
COLOMBIA S.A.S.




















# CONFERENCIAS VIRTUALES VOCACIONALES PROFESIONALES



## INFORME DE GESTIÓN Y EVIDENCIA DE IMPLEMENTACIÓN

### CONFERENCIAS VIRTUALES DE ORIENTACIÓN VOCACIONAL Y PROFESIONAL

**Alcaldía Municipal de Pauna, Boyacá**

**Fecha de Emisión:** 18 de Noviembre de 2025

**Elaborado por:** Jair Roa

**Periodo Reportado:** 15 de Agosto 2.025

#### 1. OBJETIVO DEL INFORME

El presente informe tiene por objetivo principal **DOCUMENTAR FORMALMENTE LA PLANIFICACIÓN Y EJECUCIÓN** de las ocho (8) sesiones de las Conferencias Virtuales de Orientación Vocacional y Profesional dirigidas a los estudiantes de grado 10° y 11° del municipio de Pauna, y servir como evidencia sólida de la implementación del programa, subsanando los hallazgos de informes anteriores.

#### 2. EVIDENCIA DE IMPLEMENTACIÓN:

Se confirma la **implementación exitosa** de las Conferencias Virtuales de Orientación Vocacional y Profesional durante el día 15 de agosto de 2025, de acuerdo con la programación detallada en la sección.

- **Modalidad:** Evento virtual, asegurando la participación de estudiantes desde diferentes puntos.
- **Participantes:** Estudiantes de los grados 10° y 11° de las instituciones educativas del municipio de Pauna Boyacá.
- **Resultado:** Se cumplió con la agenda de ocho (8) sesiones magistrales con profesionales de alto nivel, proporcionando a los estudiantes herramientas claras para la toma de decisiones futuras.

#### 3. CRONOGRAMA DETALLADO Y EVIDENCIA DE LAS 8 SESIONES CON FECHA.

A continuación, se presenta el cronograma meticuloso y organizado que detalla la distribución de las ocho (8) sesiones de orientación profesional durante la jornada de dos días, cumpliendo con el horario establecido de 8:00 a.m. a 1:00 p.m. en cada fecha.



### DÍA 1: SÁBADO, 16 DE AGOSTO DE 2025

SESIÓN N.º	HORARIO (8:00 a.m. a 1:00 p.m.)	PROFESIÓN O ÁREA	ENFOQUE TEMÁTICO
1	8:00 a.m. - 9:00 a.m.	Medicina ☐	Vocación, retos y especializaciones en el sector salud.
2	9:00 a.m. - 10:00 a.m.	Psicología ☐	Salud mental, campo clínico y áreas organizacionales.
3	10:00 a.m. - 11:00 a.m.	Docencia 🧑🏫	Innovación educativa y el rol del educador en el siglo XXI.
4	11:00 a.m. - 12:00 m.	Ingeniería ⚙️	Desarrollo tecnológico, sostenibilidad y la Cuarta Revolución Industrial.
5	12:00 m. - 1:00 p.m.	Gerencia 📊	Habilidades de liderazgo, administración de empresas y emprendimiento.

### DÍA 2: DOMINGO, 17 DE AGOSTO DE 2025

SESIÓN N.º	HORARIO (8:00 a.m. a 1:00 p.m.)	PROFESIÓN O ÁREA	ENFOQUE TEMÁTICO
6	8:00 a.m. - 9:00 a.m.	Derecho ⚖️	El ejercicio legal en Colombia, derecho público y privado.
7	9:00 a.m. - 10:00 a.m.	Salud Pública 🏥	Prevención de enfermedades, gestión de proyectos sanitarios y bienestar comunitario.



8	10:00 a.m. - 11:00 a.m.	Arquitectura	Urbanismo, diseño sostenible y desarrollo de infraestructura.	
-	11:00 a.m. - 1:00 p.m.	<b>Receso y Sesión Interactiva</b>	Espacio para preguntas y respuestas (Q&A) y cierre formal de la jornada.	

**TOTAL, DE SESIONES MAGISTRALES EVIDENCIADAS: 8 (OCHO).**

#### **4. CONCLUSIÓN Y RECOMENDACIONES**

La actividad de Orientación Vocacional se desarrolló con la máxima calidad y profesionalismo, cumpliendo a cabalidad con la programación y el objetivo de impactar positivamente el futuro de los jóvenes de Pauna.

Se anexa la siguiente documentación para garantizar la trazabilidad completa:


- Listados de asistencia digital con hora de conexión y desconexión.
- Capturas de pantalla del entorno virtual durante la realización de cada una de las 8 sesiones.

Con la presentación de este informe, se da por cumplido el requisito de documentación y evidencia de la implementación del programa de Conferencias Virtuales.

Atentamente,

**SINDRITH JULIETH MARTINEZ CONTRERAS**

Cédula: 1.049.627.767



CURSO DE PRE ICFCES 2025 I.E. IETAD Y SANTA ROSA PAUNA RURALES

Asesora Fernanda Puentes Grupo Pedagógico, Coor Hector Jair Jenny Hernández Lenguaje PREICFCES Chichi...

ADMINISTRADORA DE NEGOCIOS INTERNACIONALES JIMARIT MARTÍNEZ

ESTÁ EN ALTA GERENCIA EN MERCADERO  
NO EN ADMINISTRACIÓN CON ENFASIS EN GERENCIA DE PROYECTOS.

**ECONOMÍA Y NEGOCIOS**

Buenos días queridos estudiantes damos inicio a la segunda parte de nuestro ciclo de conferencias, el día de hoy **ORIENTACIÓN PROFESIONAL**.  
<https://meet.google.com/kvb-dtan-pms>

SALA ABIERTA

CURSO DE PRE ICFCES 2025 I.E. IETAD Y SANTA ROSA PAUNA RURALES

Asesora Fernanda Puentes Grupo Pedagógico, Coor Hector Jair Jenny Hernández Lenguaje PREICFCES Chichi...

ORIENTACIÓN VOCACIONAL

17 de agosto  
8:00 a. m. a 12:00 p. m.

1 **BUSQUEDA DE LA INFORMACIÓN**  
Lorena Díaz  
Psicóloga profesional en salud pública

Muy buenos días a todos los estudiantes de grado décimo y once a este ciclo de conferencias de orientación vocacional, tendremos hoy la participación de 4 profesionales en el tema: **NO TE LO PIERDAS!**  
<https://meet.google.com/jdx-tvtd-met>

SALA ABIERTA

CURSO DE PRE ICFCES 2025 I.E. IETAD Y SANTA ROSA PAUNA RURALES

Asesora Fernanda Puentes Grupo Pedagógico, Coor Hector Jair Jenny Hernández Lenguaje PREICFCES Chichi...

2 **AUTOCONOCIMIENTO**  
CAROL MOHA  
PSICOLOGA

2ª CONFERENCIA ORIENTACIÓN VOCACIONAL  
Sábado, 16 de agosto - 9:00 - 10:00am  
Zona horaria: America/Bogota  
Información para unirse con Google Meet  
Enlace de la video llamada: <https://meet.google.com/cua-zkie-nge>

SALA ABIERTA

CURSO DE PRE ICFCES 2025 I.E. IETAD Y SANTA ROSA PAUNA RURALES

Asesora Fernanda Puentes Grupo Pedagógico, Coor Hector Jair Jenny Hernández Lenguaje PREICFCES Chichi...

3 **¿INACEMOS CON VOCACIÓN?**  
Jenny Andrea Hernández  
Córdoba  
LICENCIADA EN EDUCACIÓN BÁSICA

3ª CONFERENCIA PREUNIVERSITARIA  
Sábado, 16 de agosto - 10:00 - 11:00am  
Zona horaria: America/Bogota  
Enlace de la video llamada: <https://meet.google.com/skb-nyj-hw>

SALA ABIERTA

CURSO DE PRE ICFCES 2025 I.E. IETAD Y SANTA ROSA PAUNA RURALES

Asesora Fernanda Puentes Grupo Pedagógico, Coor Hector Jair Jenny Hernández Lenguaje PREICFCES Chichi...

4 **ELABORACIÓN PROYECTO DE VIDA**  
Lida Nathalia Bejarano Espitia  
Psicóloga con especialización en Salud Mental  
Comunizaro

SALA ABIERTA

CURSO DE PRE ICFCES 2025 I.E. IETAD Y SANTA ROSA PAUNA RURALES

Asesora Fernanda Puentes Grupo Pedagógico, Coor Hector Jair Jenny Hernández Lenguaje PREICFCES Chichi...

ORIENTACIÓN PROFESIONAL

17 de agosto  
8:00 a. m. a 12:00 p. m.

2 **CIENCIAS SOCIALES Y JURÍDICAS**  
Esp. en Derecho Constitucional  
Abogates Juan Pablo Uribe

SALA ABIERTA

CURSO DE PRE ICFCES 2025 I.E. IETAD Y SANTA ROSA PAUNA RURALES

Asesora Fernanda Puentes Grupo Pedagógico, Coor Hector Jair Jenny Hernández Lenguaje PREICFCES Chichi...

ORIENTACIÓN PROFESIONAL

17 de agosto  
8:00 a. m. a 12:00 p. m.

2 **CIENCIAS SOCIALES Y JURÍDICAS**  
Esp. en Derecho Constitucional  
Abogates Juan Pablo Uribe


SALA ABIERTA

CURSO DE PRE ICFCES 2025 I.E. IETAD Y SANTA ROSA PAUNA RURALES

Asesora Fernanda Puentes Grupo Pedagógico, Coor Hector Jair Jenny Hernández Lenguaje PREICFCES Chichi...

3 **MEDICINA Y SALUD**  
PAULA DANIELA CAYEEDO AGOSTA  
MEDICINA GENERAL  
UNIVERSIDAD COLOMBIANA DE LA PLATA

SALA ABIERTA



CURSO DE PRE ICFES 2025 NACIONALIZADO 1 Y 2 PAUNA  
Asesora Fernanda Puentes Grupo Pedagógico, Coor Hector, FISICA, LUIS, Jair, Jenny Hernández Lenguaje PRE...

meet.google.com/avo-qdka-gug

**SALA ABIERTA**

Meet  
Real-time meetings by Google. Using your browser, share your video, desktop, and presentations with teammates and customers.  
meet.google.com

4ª CONFERENCIA ORIENTACIÓN PROFESIONAL  
Domingo, 17 de agosto - 11:00am - 12:00pm  
Zona horaria: America/Bogota  
Información para unirse con Google Meet  
Enlace de la videollamada: <https://meet.google.com/ebf-fvaw-jec>

CURSO DE PRE ICFES 2025 NACIONALIZADO 1 Y 2 PAUNA  
Asesora Fernanda Puentes Grupo Pedagógico, Coor Hector, FISICA, LUIS, Jair, Jenny Hernández Lenguaje PRE...

2ª CONFERENCIA ORIENTACIÓN PROFESIONAL  
LINK ENLACE: [meet.google.com/skj-kmpj-cfh](https://meet.google.com/skj-kmpj-cfh)

**SALA ABIERTA**

3  
**MEDICINA Y SALUD**  
PAULA DANIELA CAVECO AGOSTA  
MEDICA COORDINADORA DE LA INTERVENCIÓN PSICOMOTRIZ DE COLOMBIA

CURSO DE PRE ICFES 2025 NACIONALIZADO 1 Y 2 PAUNA  
Asesora Fernanda Puentes Grupo Pedagógico, Coor Hector, FISICA, LUIS, Jair, Jenny Hernández Lenguaje PRE...

meet.google.com/ekb-nryj-rhv

**SALA ABIERTA**

ORIENTACIÓN PROFESIONAL  
11 de agosto  
8:00 a. m. a 12:00 p. m.  
2  
**Ciencias Sociales y Jurídicas**  
Exp. en Atención Docente/Asesoría  
Alejandro Juan Pablo Nieto

CURSO DE PRE ICFES 2025 NACIONALIZADO 1 Y 2 PAUNA  
Asesora Fernanda Puentes Grupo Pedagógico, Coor Hector, FISICA, LUIS, Jair, Jenny Hernández Lenguaje PRE...

Enlace de la videollamada: <https://meet.google.com/ekb-nryj-rhv>

**SALA ABIERTA**

4  
**ELABORACIÓN PROYECTO DE VIDA**  
Lida Nathalia Bejarano Espitia  
Psicóloga con especialización  
en Salud Mental

CURSO DE PRE ICFES 2025 NACIONALIZADO 1 Y 2 PAUNA  
Asesora Fernanda Puentes Grupo Pedagógico, Coor Hector, FISICA, LUIS, Jair, Jenny Hernández Lenguaje PRE...

3  
**¿NACEMOS CON VOCACIÓN?**  
Jenny Andrea Hernández Córdoba  
LICENCIADA EN EDUCACIÓN BÁSICA

3ª CONFERENCIA PREUNIVERSITARIA  
Sábado, 16 de agosto - 10:00 - 11:00am  
Zona horaria: America/Bogota  
Enlace de la videollamada: <https://meet.google.com/ekb-nryj-rhv>

**SALA**

CURSO DE PRE ICFES 2025 NACIONALIZADO 1 Y 2 PAUNA  
Asesora Fernanda Puentes Grupo Pedagógico, Coor Hector, FISICA, LUIS, Jair, Jenny Hernández Lenguaje PRE...

¡NO PIERDAS!  
<https://meet.google.com/pdv-tvid-mwt>

2  
**AUTOCONOCIMIENTO**  
CAROL MORA  
PSICOLOGA

2ª CONFERENCIA ORIENTACIÓN VOCACIONAL  
Sábado, 16 de agosto - 9:00 - 10:00am  
Zona horaria: America/Bogota  
Información para unirse con Google Meet  
Enlace de la videollamada: <https://meet.google.com/xxa-zkhe-nge>

CURSO DE PRE ICFES 2025 NACIONALIZADO 1 Y 2 PAUNA  
Asesora Fernanda Puentes Grupo Pedagógico, Coor Hector, FISICA, LUIS, Jair, Jenny Hernández Lenguaje PRE...

ORIENTACIÓN VOCACIONAL  
17 de agosto  
8:00 a. m. a 12:00 p. m.  
1  
**BUSQUEDA DE LA INFORMACIÓN**  
Lorena Diaz  
Psicóloga profesional en salud pública

Muy buenos días a todos los estudiantes de grado décimo y once a este ciclo de conferencias de orientación vocacional, tendremos hoy la participación de 4 profesionales en el tema. NO TE LO PIERDAS!  
<https://meet.google.com/pdv-tvid-mwt>

CURSO DE PRE ICFES 2025 NACIONALIZADO 1 Y 2 PAUNA  
Asesora Fernanda Puentes Grupo Pedagógico, Coor Hector, FISICA, LUIS, Jair, Jenny Hernández Lenguaje PRE...


Sabemos que este es un momento de muchos cambios y decisiones importantes para su futuro. La pregunta "¿Qué voy a estudiar?" o "¿En qué voy a trabajar?" puede ser abrumadora. Pero no se preocupen, estamos aquí para ayudarlos a encontrar su camino a sí.

¿Elige tu futuro con confianza!  
Para que tomen la mejor decisión, les ofrecemos un servicio de Orientación Vocacional y Profesional totalmente gratuito. Es una oportunidad única para resolver todas sus dudas, descubrir sus verdaderas pasiones.

¿Qué les espera en este espacio?  
Tendrán la oportunidad de hablar directamente con profesionales en diferentes campos como:

- Medicina
- Psicología
- Docencia
- Ingeniería
- Gerencia
- Salud Pública
- Derecho
- (Y muchos más)

Las herramientas para que...




# ORIENTACIÓN VOCACIONAL



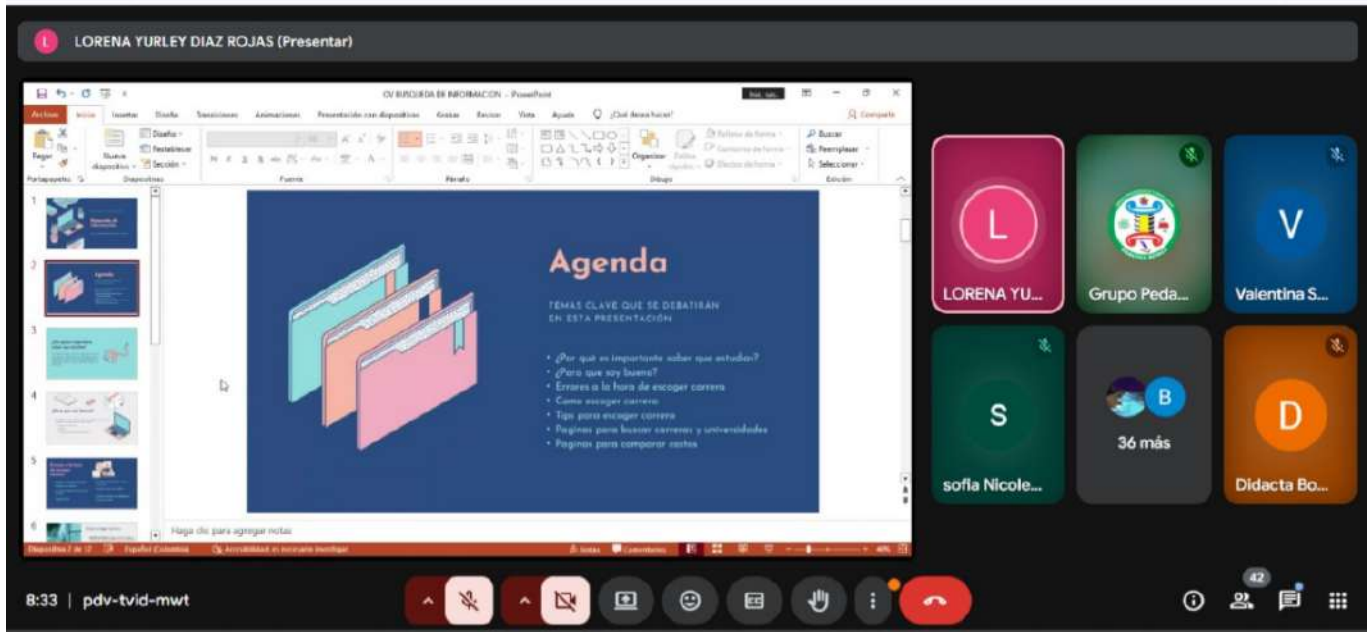
8:00 a. m. a 12:00 p. m.

## 1 BUSQUEDA DE LA INFORMACIÓN

Lorena Diaz  
Psicóloga profesional en salud pública



LORENA YURLEY DIAZ ROJAS (Presentar)

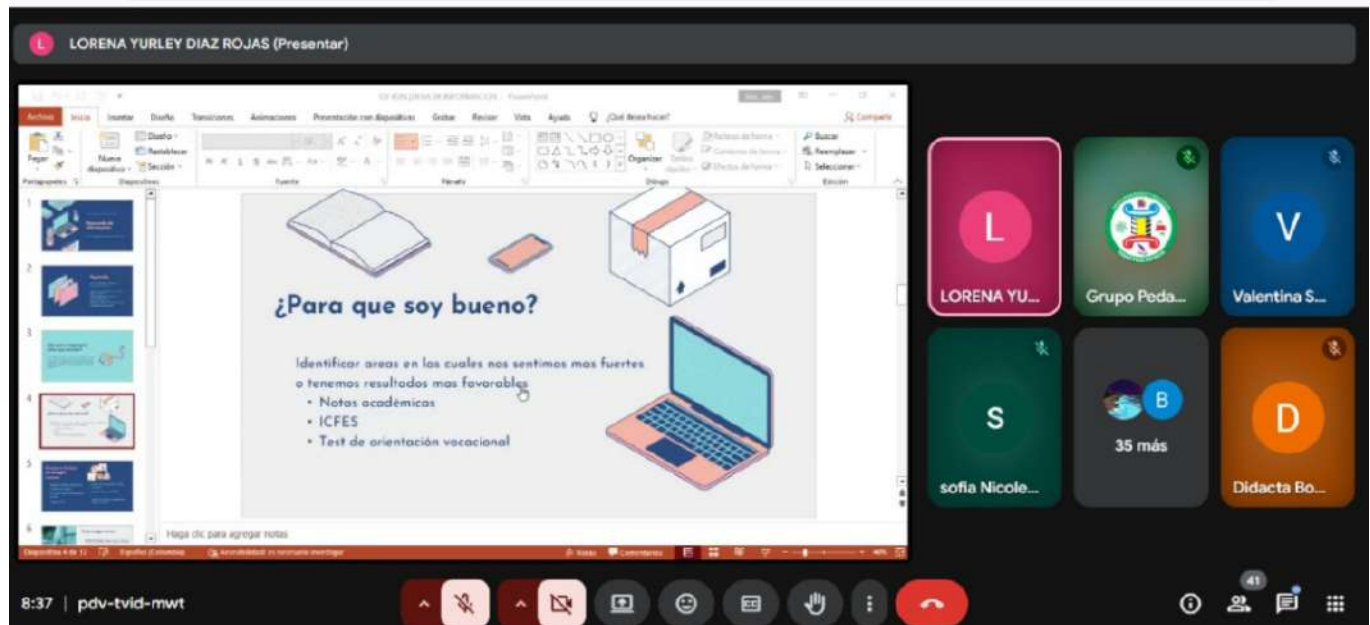


**Agenda**  
TEMAS CLAVE QUE SE DEBATIRAN EN ESTA PRESENTACIÓN

- ¿Por qué es importante saber que estudias?
- ¿Para que soy buena?
- Errores a la hora de escoger carrera
- Como escoger carrera
- Tips para escoger carrera
- Páginas para buscar carreras y universidades
- Páginas para comparar costos

8:33 | pdv-tvid-mwt

LORENA YURLEY DIAZ ROJAS (Presentar)



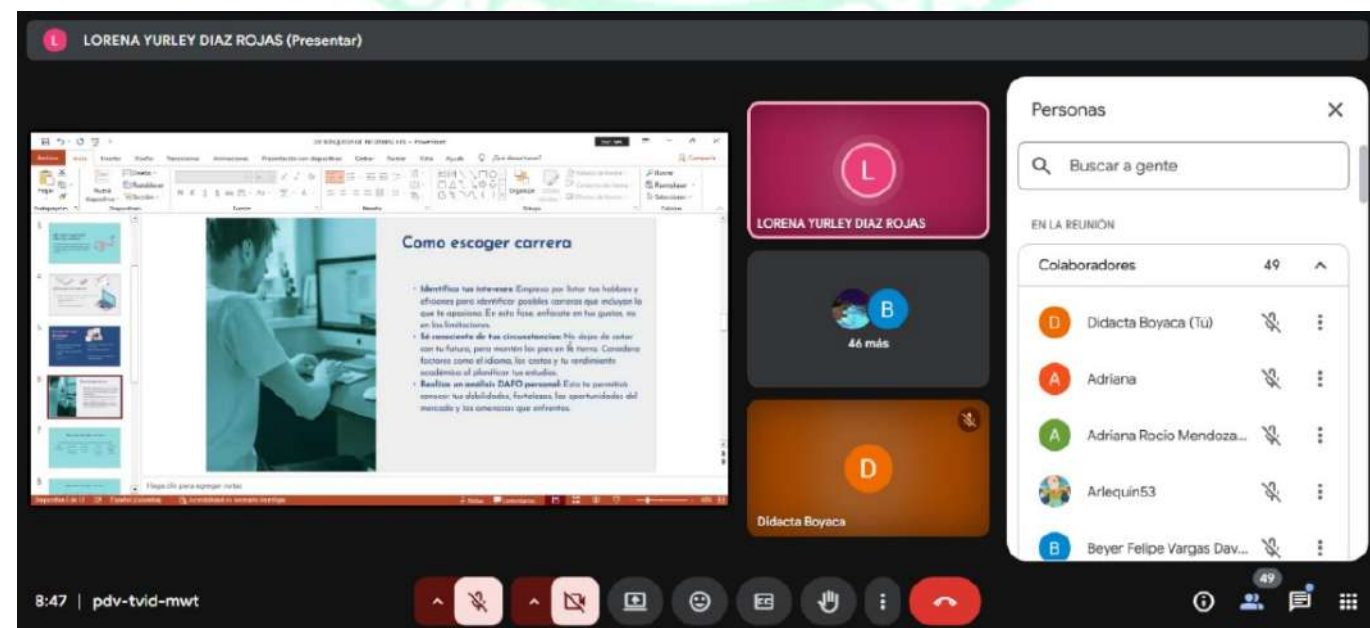
**¿Para que soy bueno?**

Identificar áreas en las cuales nos sentimos mas fuertes o tenemos resultados mas favorables

- Notas académicas
- ICFES
- Test de orientación vocacional

8:37 | pdv-tvid-mwt

LORENA YURLEY DIAZ ROJAS (Presentar)



**Como escoger carrera**

- Identifica tus intereses. Empieza por listar los hobbies y actividades que disfrutas. Escoge aquellas que te gustan y te apasionan. En esta fase, enfócate en las cosas que te gustan, no en las limitaciones.
- Sé consciente de tus conexiones. No dejes de estar con tu futuro, para mostrarlo a tus padres en el futuro. Considera factores como el idioma, los costos y tu rendimiento académico al planificar tus estudios.
- Realiza un análisis DAFO personal. Esto te permitirá conocer tus habilidades, fortalezas, las oportunidades del mercado y las amenazas que enfrentas.

8:47 | pdv-tvid-mwt

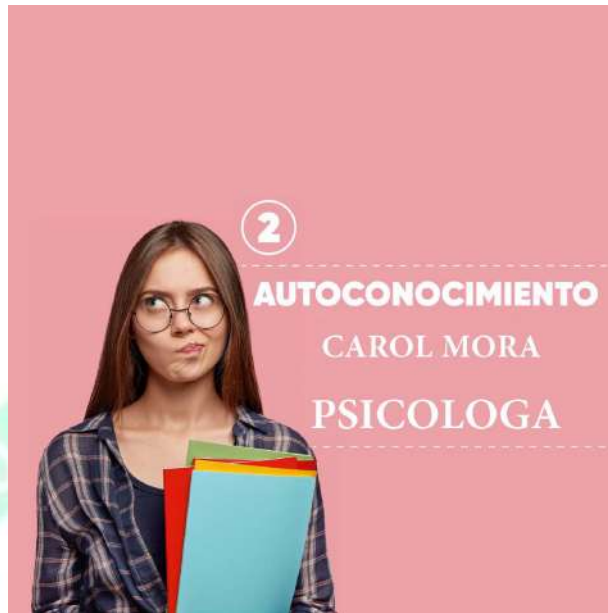
Personas

Buscar a gente

EN LA REUNIÓN

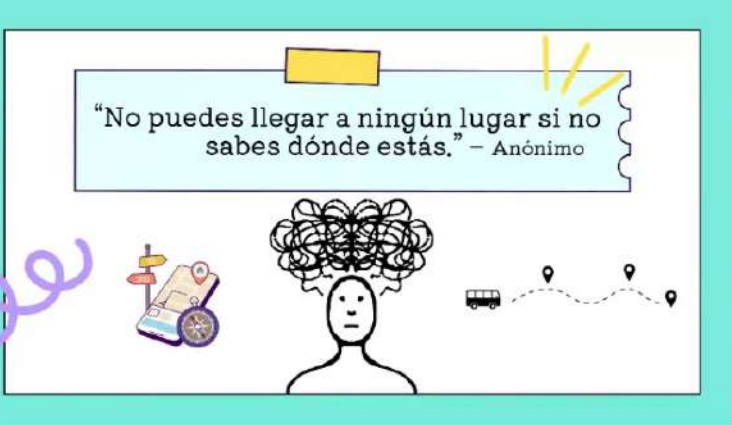
Colaboradores 49

- Didacta Boyaca (Tú)
- Adriana
- Adriana Rocio Mendoza...
- Arlequin53
- Beyer Felipe Vargas Dav...



Carol Mora (Presentar)

"No puedes llegar a ningún lugar si no sabes dónde estás." – Anónimo



B  
Beyer Felipe Vargas Da...

Carol Mora

Laura Acosta

sindrit martinez

Y  
Yeniffer Mariana Diaz B...

EDUSKILLS  
COLOMBIA S.A.S.  
Grupo Pedagógico Y Ed...

M R  
40 más

Daniel Toro

Didacta Boyaca

9:24 | cua-zkie-nge

B  
Beyer Felipe Vargas Davila

Grupo Pedagógico Y Educativo Didác...

Laura Acosta

sindrit martinez

Y  
Yeniffer Mariana Diaz Buitrago

S  
sofia Nicole Gutierrez De La Hoz

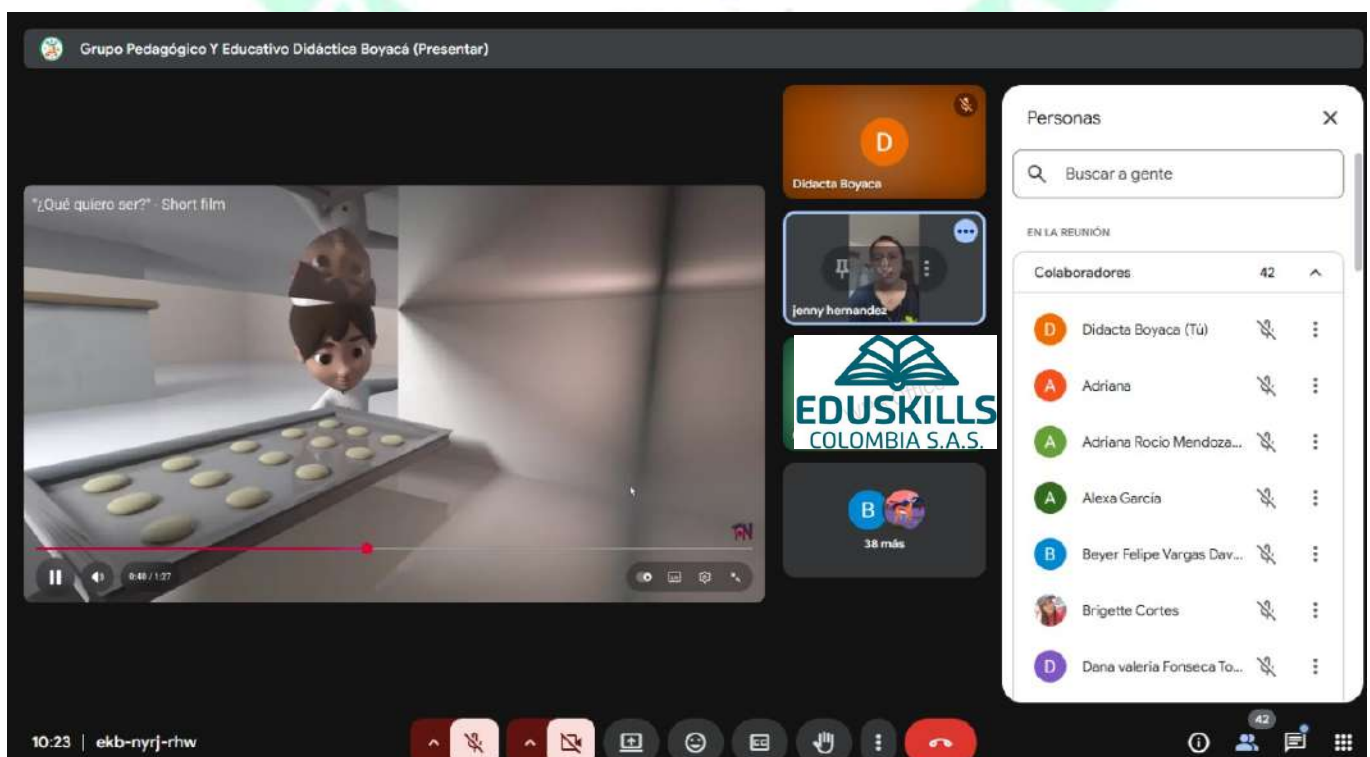
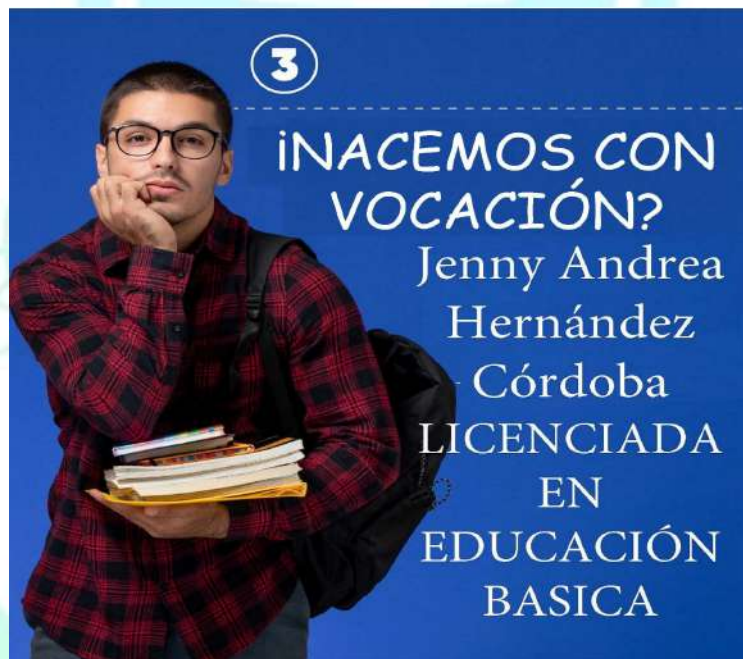
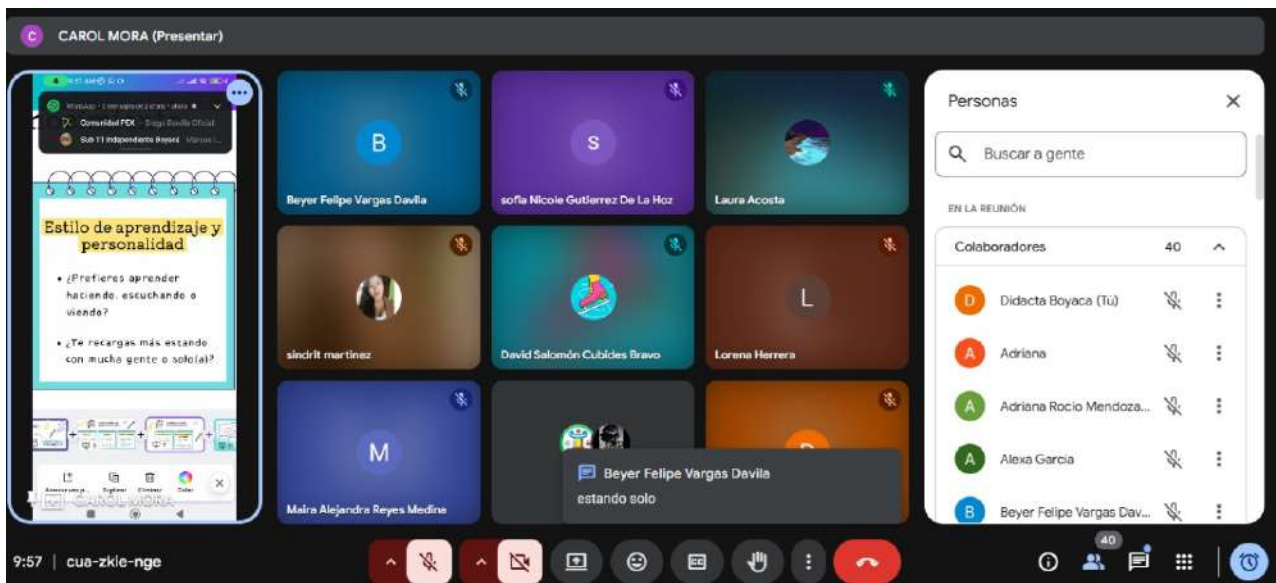
CAROL MORA

M  
39 más

Didacta Boyaca

9:26 | cua-zkie-nge





Grupo Pedagógico Y Educativo Didáctica Boyacá (Presentar)

Bryan Archundia Sánchez  
Gerardo Morales Oropeza  
Brenda Aureny Rendón Gómez

10:24 | ekb-nyrj-rhw

Personas

Buscar a gente

EN LA REUNIÓN

Colaboradores 42

- Didacta Boyaca (Tú)
- Adriana
- Adriana Rocio Mendoza...
- Alexa Garcia
- Beyer Felipe Vargas Dav...

Personas

Buscar a gente

EN LA REUNIÓN

Colaboradores 36

- Didacta Boyaca (Tú)
- Adriana
- Adriana Rocio Mendoza...
- Alexa Garcia
- Beyer Felipe Vargas Dav...
- Dana valeria Fonseca To...

10:39 | ekb-nyrj-rhw

Grupo Pedagógico Y Educativo Didáctica Boyacá (Presentar)

Personas

Buscar a gente

EN LA REUNIÓN

Colaboradores 40

- Didacta Boyaca (Tú)
- Adriana
- Adriana Rocio Mendoza...
- Alexa Garcia
- Beyer Felipe Vargas Dav...

10:44 | ekb-nyrj-rhw

Grupo Pedagógico Y Educativo Didáctica Boyacá (Presentar)



10:45 | ekb-nyrj-rhw

Personas

Buscar a gente

EN LA REUNIÓN

Colaboradores 40

- Didacta Boyeca (Tú)
- Adriana
- Adriana Rocio Mendoza...
- Alexa Garcia
- Beyer Felipe Vargas Dav...

Personas 40

Grupo Pedagógico Y Educativo Didáctica Boyacá (Presentar)



10:45 | ekb-nyrj-rhw

Personas

Buscar a gente

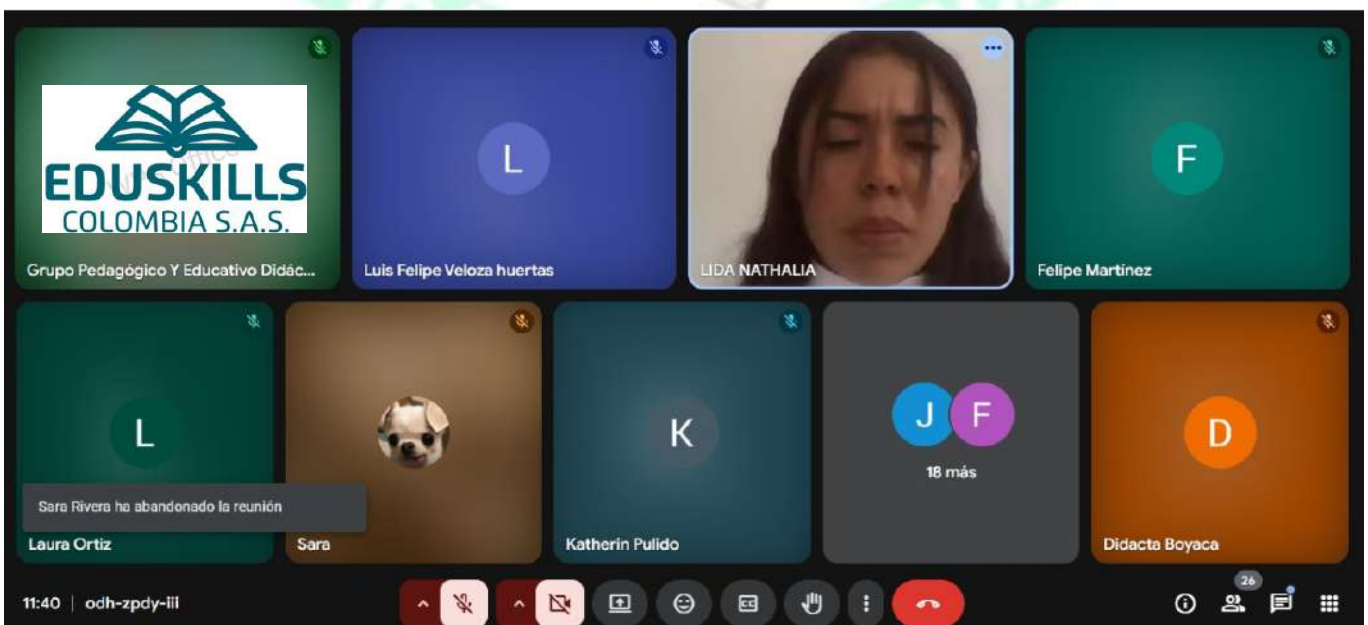
EN LA REUNIÓN

Colaboradores 40

- Didacta Boyeca (Tú)
- Adriana
- Adriana Rocio Mendoza...
- Alexa Garcia
- Beyer Felipe Vargas Dav...

Personas 40

Grupo Pedagógico Y Educativo Didáctica Boyacá (Presentar)



11:40 | odh-zpdy-lll

EDUSKILLS COLOMBIA S.A.S.

Grupo Pedagógico Y Educativo Didáctica Boyacá

Luis Felipe Veloza huertas

LIDA NATHALIA

Felipe Martinez

Laura Ortiz

Sara

Katherin Pulido

18 más

Didacta Boyeca

Sara Rivera ha abandonado la reunión

LIDA NATHALIA (Presentar)



Mensajes de la llamada

Al fijar un mensaje, las personas que se unan más tarde podrán verlo. Cuando salgas de la llamada, no podrás acceder a este chat.

no señora

Verly Gonzalez 11:43  
No señora

Rodriguez Rodriguez 11:43  
No señora

Tú 11:45

La llamada terminara dentro de 14 minutos  
Las llamadas de grupo gratuitas tienen un límite de 1 hora

Cerrar

11:54 | odh-zpdy-iii

LIDA NATHALIA (Presentar)



Más opciones

LIDA NATHALIA

Laura Ortiz

Grupo Pedagógico Y E...

Luis Felipe Veloz huert...

Felipe Martinez

Sara

Katherin Pulido

17 más

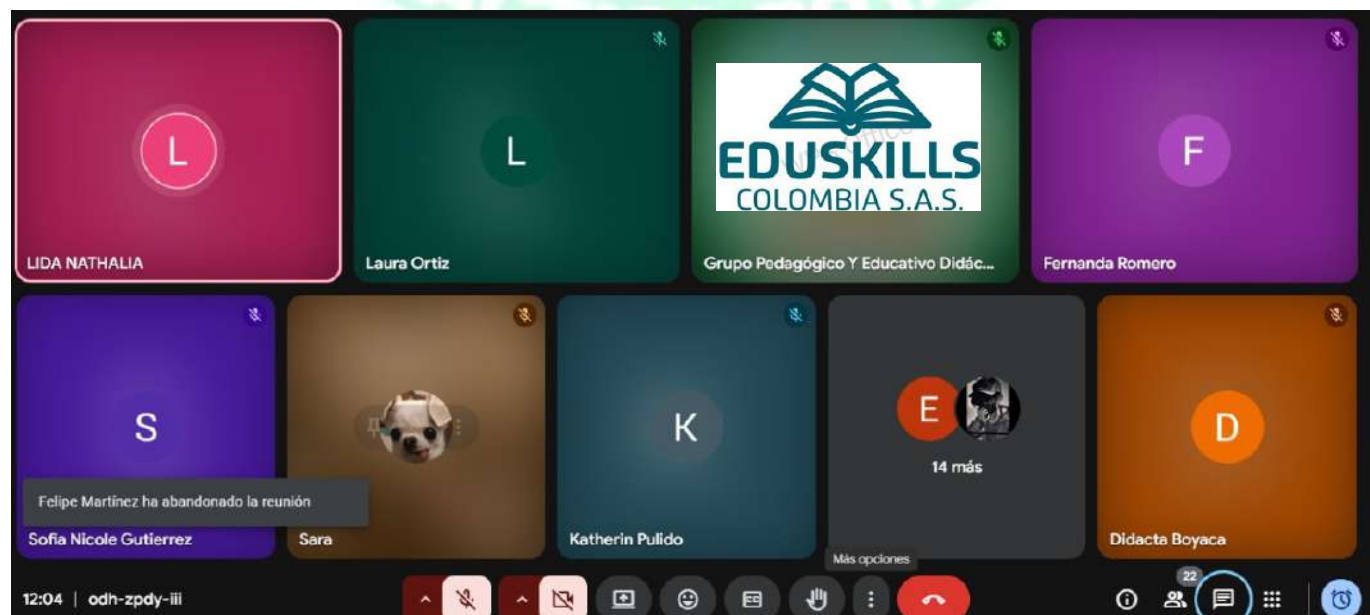
Didacta Boyaca

11:55 | odh-zpdy-iii

16°C

Buscar

11:55 a. m.



LIDA NATHALIA

Laura Ortiz

EDUSKILLS  
COLOMBIA S.A.S.

Grupo Pedagógico Y Educativo Didác...

Fernanda Romero

Sofia Nicole Gutierrez

Sara

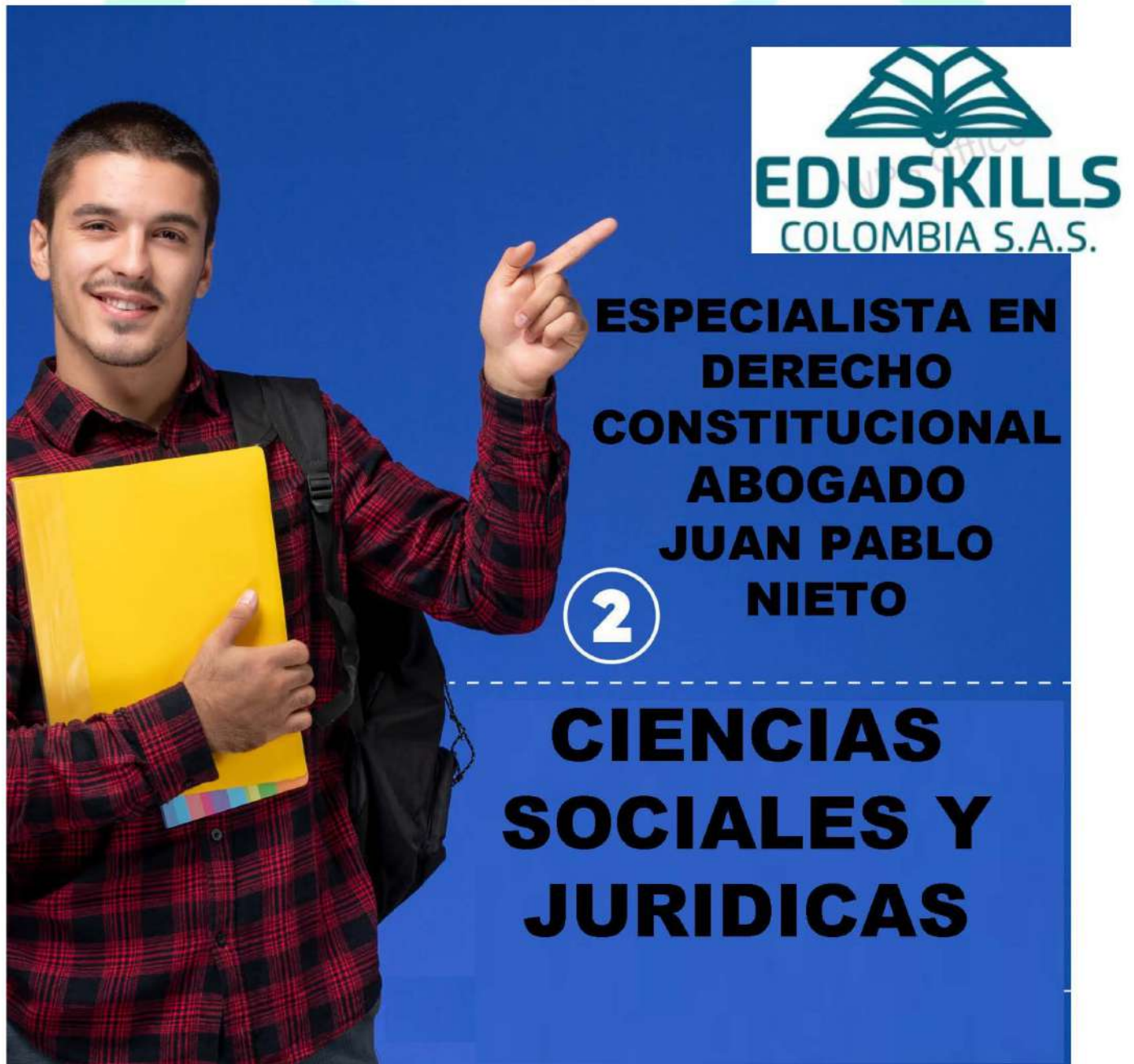
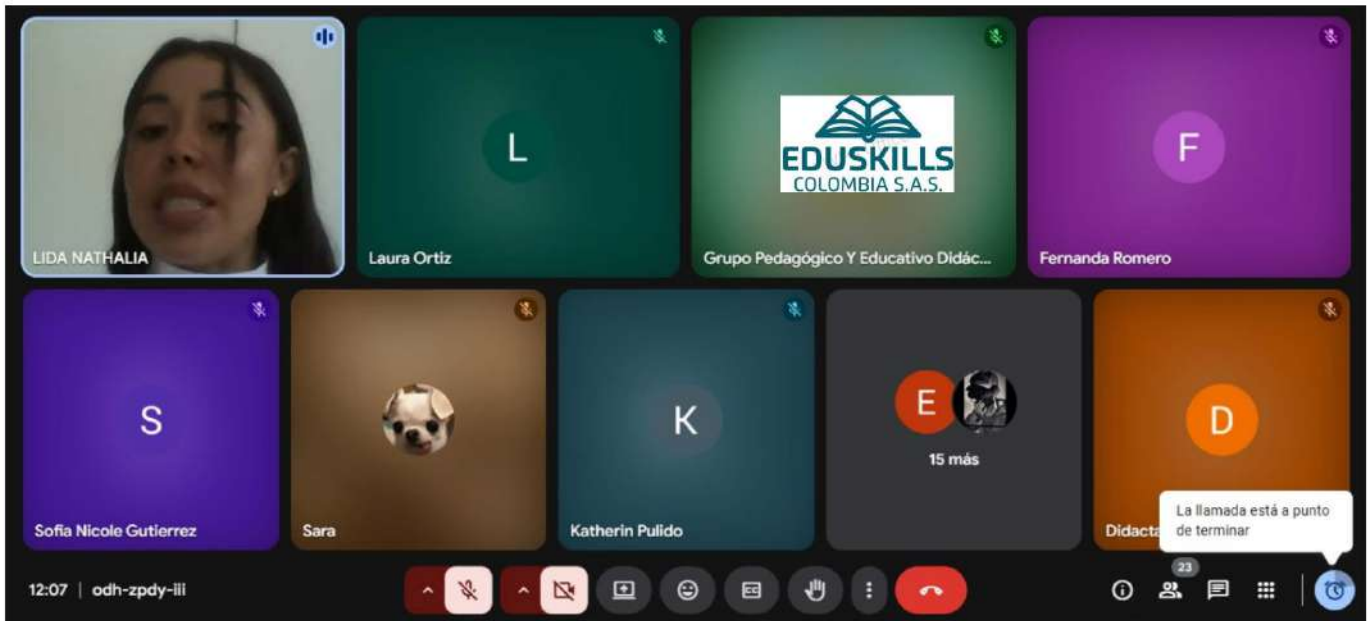
Katherin Pulido


14 más

Didacta Boyaca

Más opciones

12:04 | odh-zpdy-iii



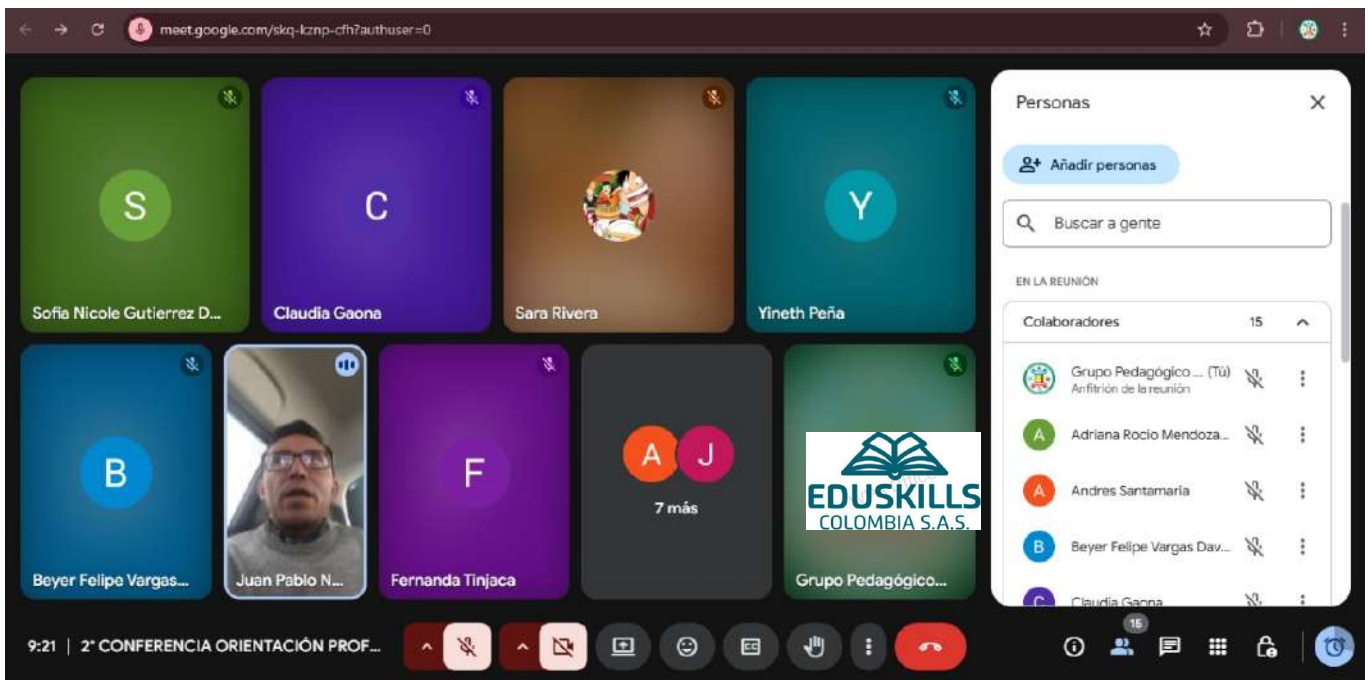
**ESPECIALISTA EN  
DERECHO  
CONSTITUCIONAL  
ABOGADO  
JUAN PABLO  
NIETO**

**2**

**CIENCIAS  
SOCIALES Y  
JURIDICAS**

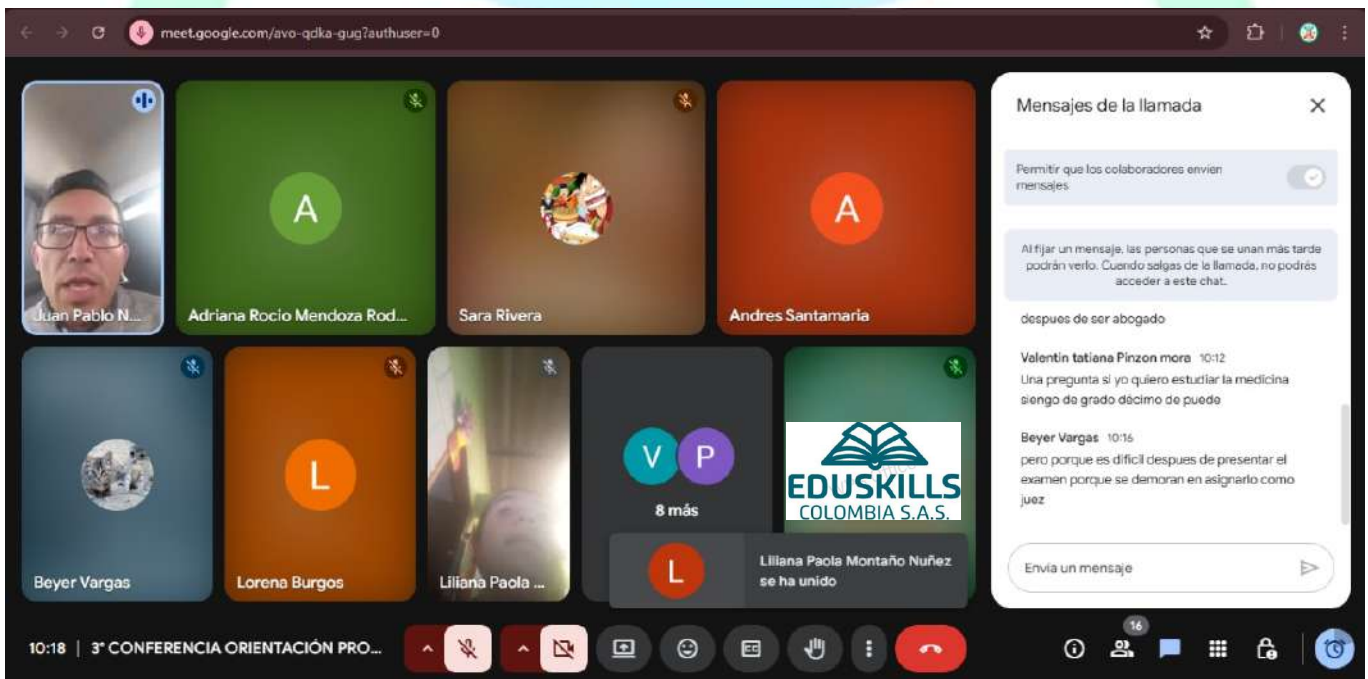
The advertisement features a young man with a mustache, wearing a red and black plaid shirt and a black backpack, holding a yellow folder. He is pointing upwards with his right hand. The background is a solid blue color. The EDUSKILLS COLOMBIA S.A.S. logo is in the top right corner. The text is in bold, black, sans-serif font. A dashed horizontal line separates the top text from the bottom text.

meet.google.com/skq-kznp-chn?authuser=0



9:21 | 2ª CONFERENCIA ORIENTACIÓN PROF...

meet.google.com/avo-qdka-gug?authuser=0



10:18 | 3ª CONFERENCIA ORIENTACIÓN PRO...

Mensajes de la llamada

Permitir que los colaboradores envíen mensajes

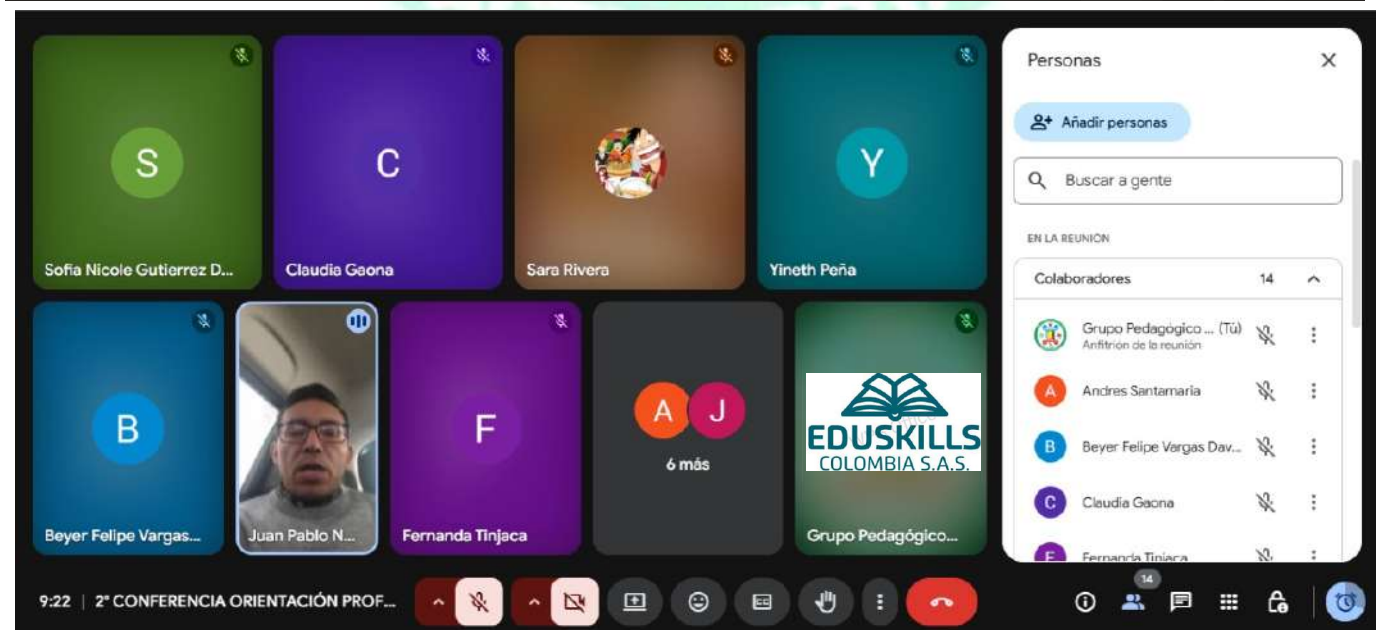
Al fijar un mensaje, las personas que se unan más tarde podrán verlo. Cuando salgas de la llamada, no podrás acceder a este chat.

despues de ser abogado

Valentin tatiana Pinzon mora 10:12  
Una pregunta si yo quiero estudiar la medicina siengo de grado décimo de puede

Beyer Vargas 10:15  
pero porque es difícil despues de presentar el examen porque se demoran en asignarlo como juez

Envía un mensaje



9:22 | 2ª CONFERENCIA ORIENTACIÓN PROF...




# ORIENTACIÓN PROFESIONAL

8:00 a. m. a 12:00 p. m.

**1** SINDRIT JULIETH MARTINEZ

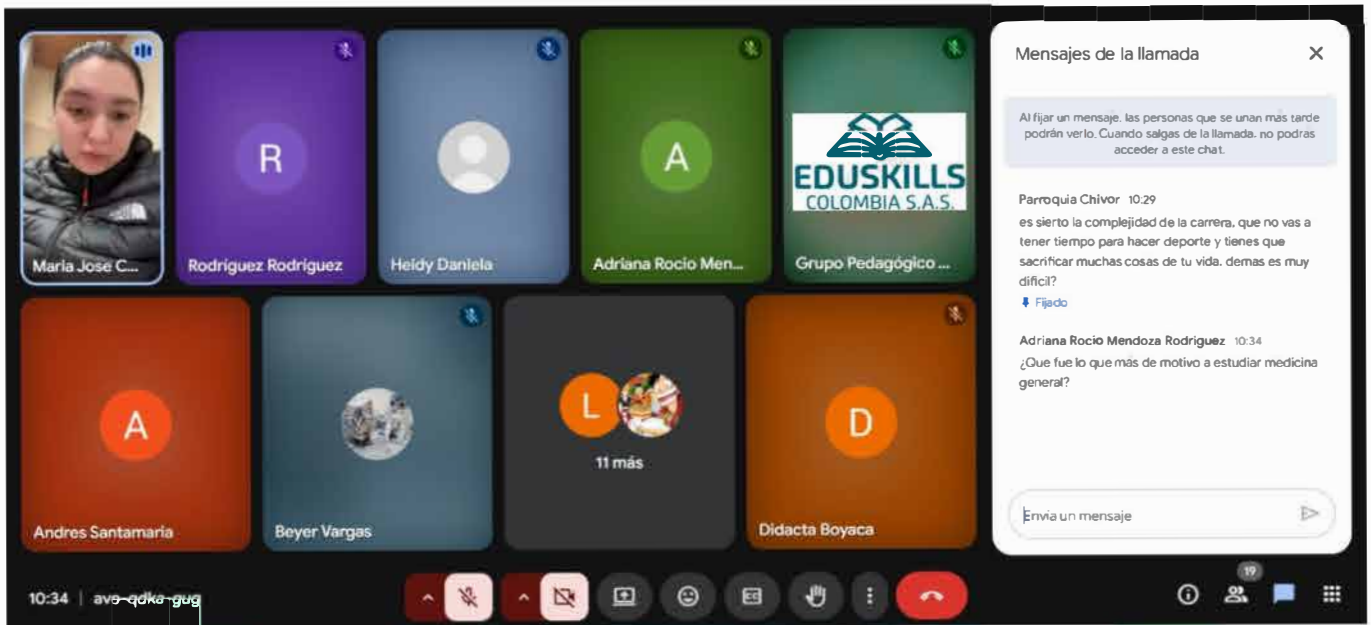
- Administradora de negocios internacionales
- **ESP. en alta gerencia de mercadeo y MAESTRIA en administración con énfasis en gerencia de proyectos**



10:33 | avo-qdka-gug

Participants:

- Maria Jose C...
- Rodriguez Rodriguez
- Heidy Daniela
- Adriana Rocio Mendoza Rodrigu...
- Grupo Pedagógico Y Educativo ...
- Andres Santamaria
- Francy Rodriguez
- 12 más
- Francy Rodriguez se ha unido



10:34 | avo-qdka-gug

Mensajes de la llamada

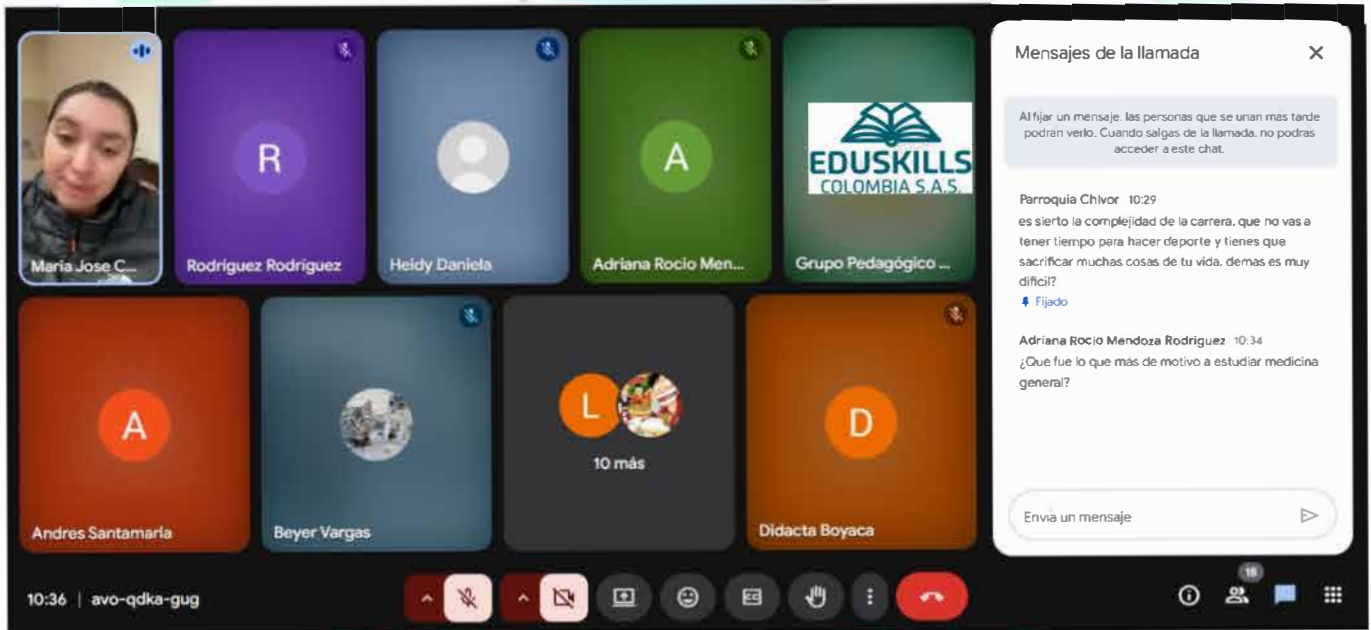
Al fijar un mensaje, las personas que se unan más tarde podrán verlo. Cuando salgas de la llamada, no podrás acceder a este chat.

Parroquia Chivor 10:29  
es cierto la complejidad de la carrera, que no vas a tener tiempo para hacer deporte y tienes que sacrificar muchas cosas de tu vida, demas es muy difícil?  
Fijado

Adriana Rocio Mendoza Rodriguez 10:34  
¿Que fue lo que más de motivo a estudiar medicina general?

Envía un mensaje

Participants: María Jose Caycedo Acosta, Rodriguez Rodriguez, Heidi Daniela, Adriana Rocio Men..., Grupo Pedagógico Y Educat..., Andres Santamaria, Beyer Vargas, 11 más, Didacta Boyaca



10:36 | avo-qdka-gug

Mensajes de la llamada

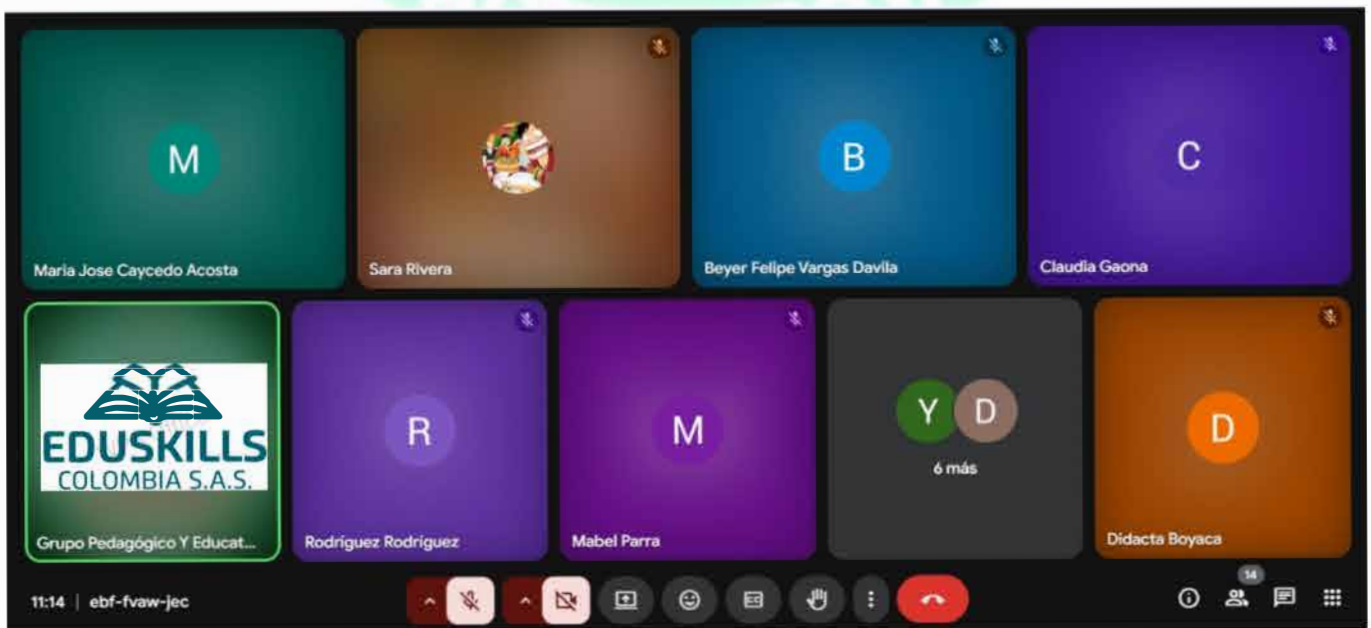
Al fijar un mensaje, las personas que se unan más tarde podrán verlo. Cuando salgas de la llamada, no podrás acceder a este chat.

Parroquia Chivor 10:29  
es cierto la complejidad de la carrera, que no vas a tener tiempo para hacer deporte y tienes que sacrificar muchas cosas de tu vida, demas es muy difícil?  
Fijado

Adriana Rocio Mendoza Rodriguez 10:34  
¿Que fue lo que más de motivo a estudiar medicina general?

Envía un mensaje

Participants: María Jose Caycedo Acosta, Rodriguez Rodriguez, Heidi Daniela, Adriana Rocio Men..., Grupo Pedagógico Y Educat..., Andres Santamaria, Beyer Vargas, 10 más, Didacta Boyaca



11:14 | ebf-fvaw-jec

Participants: María Jose Caycedo Acosta, Sara Rivera, Beyer Felipe Vargas Davila, Claudia Gaona, Grupo Pedagógico Y Educat..., Rodriguez Rodriguez, Mabel Parra, 6 más, Didacta Boyaca



11:18 | ebf-fvaw-jec

Grupos de tiles:  
- Tile 1: EDUSKILLS COLOMBIA S.A.S. (Grupo Pedagógico Y Educativo Didác...)  
- Tile 2: Profile picture of a woman (2)  
- Tile 3: Letter B (1)  
- Tile 4: Letter C (5)  
- Tile 5: Letter W (4 W...)  
- Tile 6: Letter R (5)  
- Tile 7: Letter A (6)

Notificaciones:  
- Grupo Pedagógico Y Educativo Didáctica Boyacá: <https://universidadean.edu.co/que-estudiar-test-vocacional>  
- 5 más  
- Beyer Felipe Vargas Davila, Nathaly Gomez y 5 personas más han levantado la mano. [Abrir fila](#) X

Barra de herramientas: Mute, Video, Chat, Reactions, Hand, More, End Meeting



11:19 | ebf-fvaw-jec

Grupos de tiles:  
- Tile 1: EDUSKILLS COLOMBIA S.A.S. (Grupo Pedagógico Y Educativo Didác...)  
- Tile 2: Nathaly Gomez (2)  
- Tile 3: Beyer Felipe Vargas Davila  
- Tile 4: Claudia Gaona (1)  
- Tile 5: Sara Rivera  
- Tile 6: Letter R (3 Rodriguez Rodriguez)  
- Tile 7: Letter M (Mabel Parra)  
- Tile 8: Letters F and S (7 más)  
- Tile 9: Letter D

Notificaciones:  
- Claudia Gaona, Nathaly Gomez y 1 personas más han levantado la mano. [Abrir fila](#) X

Barra de herramientas: Mute, Video, Chat, Reactions, Hand, More, End Meeting



11:24 | ebf-fvaw-jec

Grupos de tiles:  
- Tile 1: EDUSKILLS COLOMBIA S.A.S. (Grupo Pedagógico Y Educativo Didác...)  
- Tile 2: Sara Rivera (5)  
- Tile 3: Beyer Felipe Vargas Davila (4)  
- Tile 4: Claudia Gaona (1)  
- Tile 5: Letter R (3 Rodriguez Rodriguez)  
- Tile 6: Mabel Parra  
- Tile 7: Nathaly Gomez (2)  
- Tile 8: Letters F and S (6 más)  
- Tile 9: Letter D (Didacta Boyaca)

Barra de herramientas: Mute, Video, Chat, Reactions, Hand, More, End Meeting



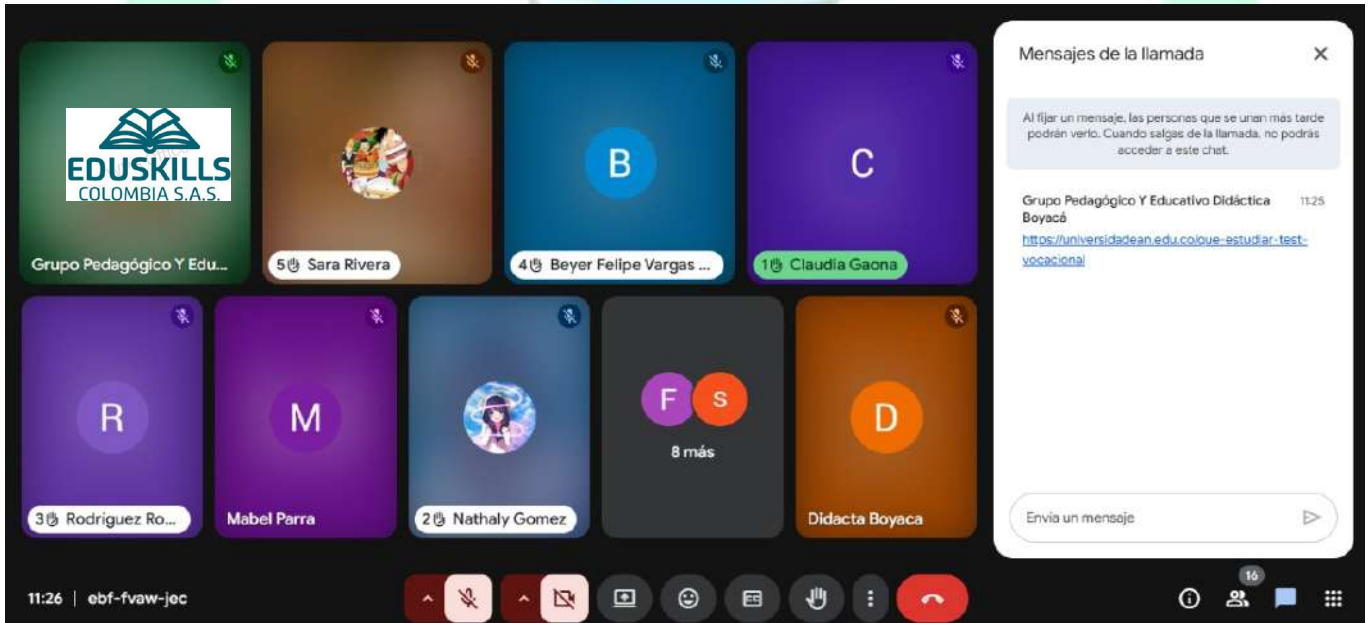
Mensajes de la llamada

Al fijar un mensaje, las personas que se unan más tarde podrán verlo. Cuando salgas de la llamada, no podrás acceder a este chat.

Grupo Pedagógico Y Educativo Didáctica Boyaca 11:25  
<https://universidadean.edu.co/que-estudiar-test-vocacional>

Envía un mensaje

11:25 | ebf-fvaw-jec



Mensajes de la llamada

Al fijar un mensaje, las personas que se unan más tarde podrán verlo. Cuando salgas de la llamada, no podrás acceder a este chat.

Grupo Pedagógico Y Educativo Didáctica Boyaca 11:25  
<https://universidadean.edu.co/que-estudiar-test-vocacional>

Envía un mensaje

11:26 | ebf-fvaw-jec



Mensajes de la llamada

Al fijar un mensaje, las personas que se unan más tarde podrán verlo. Cuando salgas de la llamada, no podrás acceder a este chat.

¿oca seguir con el test profesional?

Claudia Gaona 11:35  
Liderazgo colaborativo 2


sofia Nicole Gutierrez 11:36  
Liderazgo creador y colaborativo

Claudia Gaona 11:36  
Si me identifico con el resultado

sofia Nicole Gutierrez 11:37  
Me identifico con el resultado además que me salio la carrera que quiero estudiar

Envía un mensaje

11:39 | ebf-fvaw-jec



Mensajes de la llamada

Al fijar un mensaje, las personas que se unan más tarde podrán verlo. Cuando salgas de la llamada, no podrás acceder a este chat.

sofia Nicole Gutierrez 11:50  
Ya termine el test me salio lenguas modernas al igual que el anterior y si me siento afin con ella

Rodriguez Rodriguez 11:50  
Que pena el la primer de la encuesta ya la e desarrollado dos veces pero se queda cargando

Beyer Felipe Vargas Davila 11:51  
profe me salio en el segundo hoteleria y turismo

Rodriguez Rodriguez 11:51  
A dale gracias

Envia un mensaje

11:52 | ebf-fvaw-jec



Grupo Pedagógico Y Educativo Didáctica Boyacá (Presentar)

DESCUBRE TU FUTURO

Con el test de orientación profesional de la UCAM podrás descubrir las misiones más afines a tu personalidad y preferencias entre las distintas disciplinas. Este test te ayudará en tu elección de carrera profesional y a descubrir tu talento.

Empezar test

1 Nathaly Gomez

2 Rodriguez Rodriguez

Beyer Felipe ...

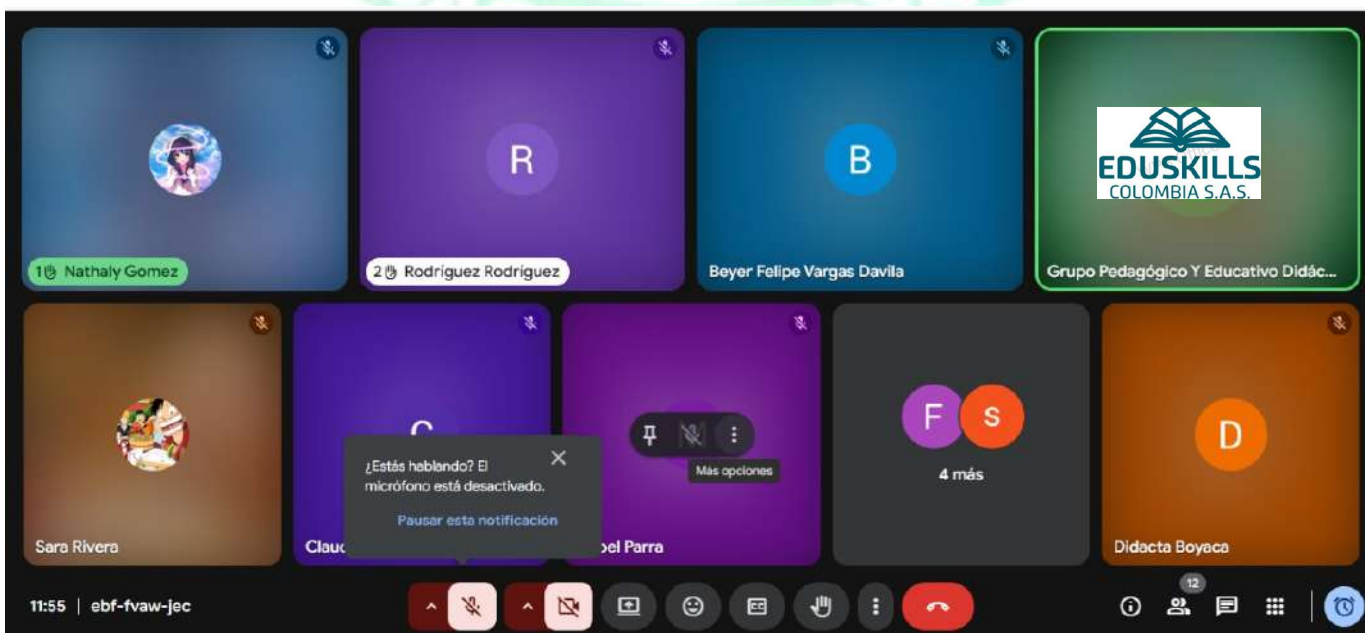
EDUSKILLS COLOMBIA S.A.S.

Grupo Pedag...

7 más

Didacta Boy...

11:54 | ebf-fvaw-jec



1 Nathaly Gomez

2 Rodriguez Rodriguez

Beyer Felipe Vargas Davila

EDUSKILLS COLOMBIA S.A.S.

Grupo Pedagógico Y Educativo Didác...

Sara Rivera

¿Estás hablando? El micrófono está desactivado.

Pausar esta notificación

Más opciones

4 más

Didacta Boyaca

11:55 | ebf-fvaw-jec

**PAZ Y SALVO POR PAGO DE HONORARIOS DOCENTES**

**EDUSKILLS COLOMBIA S.A.S**  
**IDENTIFICADA CON NIT. 901.810.495-6**

Certifica que se encuentra a **PAZ Y SALVO EN TODO CONCEPTO** con todos los Docentes de las diferentes áreas de preparación de Pre Icfes según el **CONTRATO DE PRESTACIÓN DE SERVICIO No 019 DE 2025**, el cual tiene por objeto **“PRESTACIÓN DE SERVICIOS PARA IMPLEMENTAR UN PROCESO DE DIAGNÓSTICO, REFUERZO, CAPACITACIÓN Y ORIENTACIÓN, CON EL PROPÓSITO DE FORTALECER LAS COMPETENCIAS FUNDAMENTALES DE LOS ESTUDIANTES DE GRADO 11-2025, A FIN DE OPTIMIZAR LOS RESULTADOS EN LAS PRUEBAS DE ESTADO DE LAS INSTITUCIONES EDUCATIVAS OFICIALES DEL MUNICIPIO DE PAUNA.”**

**DECLARACIÓN:**

Se declara que la totalidad de los salarios y honorarios por la prestación de servicios, según los cronogramas adjuntos, fueron pagados, y la empresa **EDUSKILLS COLOMBIA S.A.S.** no adeuda suma alguna al ningún docente por la relación contractual mencionada.

Se expide en la ciudad de Tunja, Boyacá a los 18 días del mes de Noviembre de 2025.

  
ESPERANZA NEMPEQUE MURCIA  
T.P. 208264-T  
Contador Público Titulado

  
SINDRIT MARTINEZ CONTRERAS  
CC  
1.049.627.767  
EMPRESARIA

2. Concepto  1  3 Actualización de oficio

4. Número de formulario

141121899289



(415)7707212489984(8020) 000014112189928 9

5. Número de Identificación Tributaria (NIT)

9 0 1 8 1 0 4 9 5

6. DV

6

12. Dirección seccional

Impuestos y Aduanas de Tunja

14. Buzón electrónico

2 0

## IDENTIFICACIÓN

24. Tipo de contribuyente

Persona jurídica

25. Tipo de documento

1

26. Número de Identificación

Lugar de expedición

28. País

29. Departamento

30. Ciudad/Municipio

31. Primer apellido

32. Segundo apellido

33. Primer nombre

34. Otros nombres

35. Razón social

EDUSKILLS COLOMBIA SAS

36. Nombre comercial

37. Sigla

## UBICACIÓN

38. País

COLOMBIA

1

39. Departamento

Boyacá

1

40. Ciudad/Municipio

Tunja

0 0 1

41. Dirección principal

CL 7 B 6 70 EL JORDAN

42. Correo electrónico

eduskillscolumbia@gmail.com

43. Código postal

44. Teléfono 1

3 1 7 2 9 6 5 8 5 8

45. Teléfono 2

## CLASIFICACIÓN

## Actividad económica

## Ocupación

## Actividad principal

46. Código

8 5 6 0

47. Fecha inicio actividad

2 0 2 4, 0 2, 2 3

## Actividad secundaria

48. Código

49. Fecha inicio actividad

## Otras actividades

50. Código

1

2

51. Código

52. Número

establecimientos

## Responsabilidades, Calidades y Atributos

53. Código  1  4  4  2  4  7  4  8  5  2  5  5

14- Informante de exogena

42- Obligado a llevar contabilidad

47 - Régimen Simple de Tributación - SIM

48 - Impuesto sobre las ventas - IVA

52 - Facturador electrónico

55 - Informante de Beneficiarios Finales

## Usuarios aduaneros

## Exportadores

54. Código  1  2  3  4  5  6  7  8  9  10  11  12  13  14  15  16  17  18  19  20

55. Forma

56. Tipo

Servicio

1

2

3

57. Modo

58. CPC

**IMPORTANTE:** Sin perjuicio de las actualizaciones a que haya lugar, la inscripción en el Registro Único Tributario -RUT-, tendrá vigencia indefinida y en consecuencia no se exigirá su renovación

## Para uso exclusivo de la DIAN

59. Anexos

SI NO 

60. No. de Folios:

0

La información suministrada a través del formulario oficial de inscripción, actualización, suspensión y cancelación del Registro Único Tributario (RUT), deberá ser exacta y veraz; en caso de constatar inexactitud en alguno de los datos suministrados se adelantarán los procedimientos administrativos sancionatorios o de suspensión, según el caso, Parágrafo del artículo 1.6.1.2.6 del Decreto 1625 del 2016. De igual manera al formalizar el trámite el usuario fue informado y acepta la política de tratamiento de datos ley 1581 de 2012.

Firma del solicitante:

Sin perjuicio de las verificaciones que la DIAN realice.

Firma autorizada:


984. Nombre ACTUACIÓN DE OFICIO AUTOMÁTICA

985. Cargo

Espacio reservado para la DIAN

4. Número de formulario

141121899289



(415)7707212489984(8020) 000014112189928 9

5. Número de Identificación Tributaria (NIT) 9 0 1 8 1 0 4 9 5	6. DV 6	12. Dirección seccional Impuestos y Aduanas de Tunja	14. Buzón electrónico 2 0
---	------------	---	------------------------------

Características y formas de las organizaciones

62. Naturaleza <input type="text" value="2"/>	63. Formas asociativas <input type="text" value="1 2"/>	64. Entidades o insitutos de derecho público de orden nacional, departamental, municipal y descentralizados <input type="text"/>
65. Fondos <input type="text"/>	66. Cooperativas <input type="text"/>	67. Sociedades y organismos extranjeros <input type="text"/>
68. Sin personería jurídica <input type="text"/>	69. Otras organizaciones no clasificadas <input type="text"/>	70. Beneficio <input type="text" value="1"/>

Constitución, Registro y Última Reforma

Composición del Capital

Documento	1. Constitución	2. Reforma
71. Clase	0 4	
72. Número		
73. Fecha	2 0 2 4 0 2 2 2	
74. Número de notaría		
75. Entidad de registro	0 3	
76. Fecha de registro	2 0 2 4 0 3 0 5	
77. No. Matrícula mercantil	2 1 9 3 0 0	
78. Departamento	1 5	
79. Ciudad/Municipio	3 8	
Vigencia		
80. Desde	2 0 2 4 0 3 0 5	
81. Hasta	2 0 9 9 1 2 3 1	

82. Nacional	1 0 0 %
83. Nacional público	0 . 0 %
84. Nacional privado	1 0 0 . 0 %
85. Extranjero	0 %
86. Extranjero público	0 . 0 %
87. Extranjero privado	0 . 0 %

Entidad de vigilancia y control

88. Entidad de vigilancia y control

Estado y Beneficio

Item	89. Estado actual	90. Fecha cambio de estado	91. Número de Identificación Tributaria (NIT)	92. DV
1	1 0 0	2 0 2 4 0 3 0 5		-
2	4 9	2 0 2 4 0 3 0 5		-
3	8 1	2 0 2 4 0 3 0 5		-
4				-
5				-

Vinculación económica

93. Vinculación económica <input type="text"/>	94. Nombre del grupo económico y/o empresarial	95. Número de Identificación Tributaria (NIT) de la Matriz o Controlante	96. DV.
97. Nombre o razón social de la matriz o controlante			
170. Número de identificación tributaria otorgado en el exterior	171. País	172. Número de identificación tributaria sociedad o natural del exterior con EP	
173. Nombre o razón social de la sociedad o natural del exterior con EP			

Espacio reservado para la DIAN

4. Número de formulario

141121899289



(415)7707212489984(8020) 000014112189928 9

5. Número de Identificación Tributaria (NIT) 9 0 1 8 1 0 4 9 5	6. DV 6	12. Dirección seccional Impuestos y Aduanas de Tunja	14. Buzón electrónico 2 0
---	------------	---	------------------------------

Representación

98. Representación REPRS LEGAL PRIN	101. Número de identificación 1 8	99. Fecha inicio ejercicio representación 2 0 2 4 0 3 0 5	
100. Tipo de documento Cédula de Ciudadaní 1 3	101. Número de identificación 1 0 4 9 6 2 7 7 6 7	102. DV 103. Número de tarjeta profesional	
104. Primer apellido MARTINEZ	105. Segundo apellido CONTRERAS	106. Primer nombre SINDRIT	107. Otros nombres JULIETH
108. Número de Identificación Tributaria (NIT)	109. DV	110. Razón social representante legal	
98. Representación	101. Número de identificación	99. Fecha inicio ejercicio representación	
100. Tipo de documento	101. Número de identificación	102. DV 103. Número de tarjeta profesional	
104. Primer apellido	105. Segundo apellido	106. Primer nombre	107. Otros nombres
108. Número de Identificación Tributaria (NIT)	109. DV	110. Razón social representante legal	
98. Representación	101. Número de identificación	99. Fecha inicio ejercicio representación	
100. Tipo de documento	101. Número de identificación	102. DV 103. Número de tarjeta profesional	
104. Primer apellido	105. Segundo apellido	106. Primer nombre	107. Otros nombres
108. Número de Identificación Tributaria (NIT)	109. DV	110. Razón social representante legal	
98. Representación	101. Número de identificación	99. Fecha inicio ejercicio representación	
100. Tipo de documento	101. Número de identificación	102. DV 103. Número de tarjeta profesional	
104. Primer apellido	105. Segundo apellido	106. Primer nombre	107. Otros nombres
108. Número de Identificación Tributaria (NIT)	109. DV	110. Razón social representante legal	
98. Representación	101. Número de identificación	99. Fecha inicio ejercicio representación	
100. Tipo de documento	101. Número de identificación	102. DV 103. Número de tarjeta profesional	
104. Primer apellido	105. Segundo apellido	106. Primer nombre	107. Otros nombres
108. Número de Identificación Tributaria (NIT)	109. DV	110. Razón social representante legal	

## PLANILLA INTEGRADA AUTOLIQUIDACIÓN APORTES SOPORTE DE PAGO GENERAL

DATOS GENERALES DEL APORTANTE				DATOS GENERALES DE LA PLANILLA			
TIPO IDENTIFICACIÓN:	CÉDULA DE CIUDADANÍA	NÚMERO DE IDENTIFICACIÓN:	1049636226	NÚMERO PLANILLA:	<b>4625216210</b>	TIPO DE PLANILLA:	I-INDEPENDIENTES
NOMBRE Ó RAZÓN SOCIAL:	FABIAN CAMILO PULIDO AYALA	DEPARTAMENTO:	BOYACA	PERIODO COTIZACIÓN OTROS:	MES agosto AÑO 2025	PERIODO COTIZACIÓN SALUD:	MES agosto AÑO 2025
CIUDAD/MUNICIPIO:	TUNJA	TELÉFONO:	9999999	DÍAS DE MORA:	32	NÚMERO AUTORIZACIÓN:	9994259724
DIRECCIÓN:	CENTRO	CLASE APORTANTE:	I-INDEPENDIENTE	FECHA PAGO (aaaa/mm/dd):	2025/10/07		
TIPO APORTANTE:	02-INDEPENDIENTE	ACTIVIDAD ECONOMICA:	Actividades reguladoras y facilitadoras de la act				
TIPO EMPRESA:	PRIVADA						
FORMA DE PRESENTACIÓN:	ÚNICO						
APORTANTE EXONERADO PAGO APORTES SALUD, SENA E ICBF (REFORMA TRIBUTARIA):			NO				

TOTAL APORTES A PENSIÓN														
ADMINISTRADORA		No. COTIZANTES	COTIZACIÓN	APORTES VOLUNTARIOS				FSP		MORA		TOTALES		
CÓDIGO	NOMBRE			EMPLEADOR	COTIZANTE	SOLIDARIDAD	SUBSISTENCIA	COTIZACIÓN	FSP	APORTES	MORA	DESCUENTO	VALOR PAGADO	
230301	230301-PORVENIR	1	\$ 15.200	\$ 0	\$ 0	\$ 0	\$ 0	\$ 400	\$ 0	\$ 15.200	\$ 400	\$ 0	\$ 15.600	
<b>SUBTOTALES:</b>										<b>\$ 15.200</b>	<b>\$ 400</b>	<b>\$ 0</b>	<b>\$ 15.600</b>	

TOTAL APORTES A SALUD															
ADMINISTRADORA		No. COTIZANTES	INCAPACIDAD POR ENFERMEDAD		LICENCIA MATERNIDAD		SALDO A FAVOR		LIQUIDACIÓN		MORA		TOTALES		
CÓDIGO	NOMBRE		NÚMERO AUTORIZACIÓN	VALOR	NÚMERO AUTORIZACIÓN	VALOR	PLANILLA	VALOR	COTIZACIÓN	VALOR ADRES	COTIZACIÓN	VALOR ADRES	APORTES	MORA	DESCUENTO
MIN002	MIN002-ADRES-REGIMEN EXCEPCION	1	\$ 0	\$ 0	\$ 0	\$ 0	\$ 0	\$ 11.900	\$ 0	\$ 300	\$ 0	\$ 11.900	\$ 300	\$ 0	\$ 12.200
<b>SUBTOTALES:</b>										<b>\$ 11.900</b>	<b>\$ 300</b>	<b>\$ 0</b>	<b>\$ 12.200</b>		

TOTAL APORTES A RIESGOS PROFESIONALES													
ADMINISTRADORA		No. COTIZANTES	INCAPACIDAD IRP		SALDO A FAVOR		LIQUIDACIÓN		MORA		TOTALES		
CÓDIGO	NOMBRE		NÚMERO AUTORIZACIÓN	VALOR	PAGO A OTROS RIESGOS	PLANILLA	VALOR	COTIZACIÓN	APORTES	MORA	DESCUENTO	VALOR PAGADO	
14-23	14-23-POSITIVA COMPAÑIA DE SEGUROS S.A.	1	\$ 0	\$ 0	\$ 0	\$ 0	\$ 500	\$ 500	\$ 100	\$ 0	\$ 0	\$ 600	
<b>SUBTOTALES:</b>										<b>\$ 500</b>	<b>\$ 100</b>	<b>\$ 0</b>	<b>\$ 600</b>

LIQUIDACIÓN DETALLADA APORTES																																																								
DATOS DEL COTIZANTE														NOVEDADES														SEGURIDAD SOCIAL														PARAFISCALES														
Nº	IDENTIFICACIÓN	NOMBRES	TIPO COTIZANTE	SUBTIPO COTIZANTE	SALARIO BÁSICO	TIPO DE SALARIO	COLOMBIANO	EXTRANJERO	REFORMA TRIBUTARIA	ING	RET	TAE	TDP	TAP	COR	VSP	VST	SLN	COM	IGE	LMA	VAC	AVP	VCT	IRP	PENSIÓN				SALUD				ARP				CCF					SEN	ICBF	ESAP	MINEDU										
																										ADMIN	DÍAS COT	IBC	COTIZACIÓN	SUBSISTENCIA	SOLIDARIDAD	EMPLEADOR	EMPLEADO	INDICADOR TARIFA ESPECIAL	TOTAL APORTE	ADMIN	DÍAS COT	IBC	COTIZACIÓN	VALOR ADRES	TOTAL APORTE	ADMIN					DÍAS COT	IBC	CENTRO DE TRABAJO	TOTAL APORTE	DÍAS COT	IBC	ADMIN	TOTAL APORTE	TOTAL APORTE	TOTAL APORTE
1	CC 1049636226	PULIDO AYALA FABIAN CAMILO	INDEPENDIENTE	CONTRATO PRESTACIÓN DE SERVICIOS	\$ 1.423.500				NO	01	02															230301-PORVENIR	2	\$ 94.900	\$ 15.200	\$ 0	\$ 0	\$ 0	\$ 0	Normal	\$ 15.200	MIN002-ADRES-REGIMEN EXCEPCION	2	\$ 94.900	\$ 11.900	\$ 0	\$ 11.900	14-23-POSITIVA COMPAÑIA DE SEGUROS S.A.	2	\$ 94.900	104963622	\$ 500	\$ 0	\$ 0	\$ 0	\$ 0	\$ 0	\$ 0	\$ 0	\$ 0	\$ 0	\$ 0

**TOTAL PAGADO: \$ 28.400**

## PLANILLA INTEGRADA AUTOLIQUIDACIÓN APORTES SOPORTE DE PAGO GENERAL

DATOS GENERALES DEL APORTANTE				DATOS GENERALES DE LA PLANILLA			
TIPO IDENTIFICACIÓN:	CÉDULA DE CIUDADANÍA	NÚMERO DE IDENTIFICACIÓN:	1049612314	NÚMERO PLANILLA:	<b>4625210621</b>	TIPO DE PLANILLA:	I-INDEPENDIENTES
NOMBRE Ó RAZÓN SOCIAL:	TUNJA	DEPARTAMENTO:	JIMMY VINCENT DIAZ LEON	PERIODO COTIZACIÓN OTROS:	MES agosto AÑO 2025	PERIODO COTIZACIÓN SALUD:	MES agosto AÑO 2025
CIUDAD/MUNICIPIO:	CENTRO	TELÉFONO:	BOYACA 99999999	DÍAS DE MORA:	34	NÚMERO AUTORIZACIÓN:	9994259710
DIRECCIÓN:	02-INDEPENDIENTE	CLASE APORTANTE:	I-INDEPENDIENTE	FECHA PAGO (aaaa/mm/dd):	2025/10/07		
TIPO APORTANTE:	PRIVADA	ACTIVIDAD ECONOMICA:	Actividades reguladoras y facilitadoras de la act				
TIPO EMPRESA:	ÚNICO						
FORMA DE PRESENTACIÓN:							
APORTANTE EXONERADO PAGO APORTES SALUD, SENA E ICBF (REFORMA TRIBUTARIA):			NO				

TOTAL APORTES A PENSIÓN													
ADMINISTRADORA		No. COTIZANTES	COTIZACIÓN	APORTES VOLUNTARIOS		FSP		MORA		TOTALES			
CÓDIGO	NOMBRE			EMPLEADOR	COTIZANTE	SOLIDARIDAD	SUBSISTENCIA	COTIZACIÓN	FSP	APORTES	MORA	DESCUENTO	VALOR PAGADO
230201	230201- PROTECCION	1	\$ 15.200	\$ 0	\$ 0	\$ 0	\$ 0	\$ 400	\$ 0	\$ 15.200	\$ 400	\$ 0	\$ 15.600
<b>SUBTOTALES:</b>										<b>\$ 15.200</b>	<b>\$ 400</b>	<b>\$ 0</b>	<b>\$ 15.600</b>

TOTAL APORTES A SALUD															
ADMINISTRADORA		No. COTIZANTES	INCAPACIDAD POR ENFERMEDAD		LICENCIA MATERNIDAD		SALDO A FAVOR		LIQUIDACIÓN		MORA		TOTALES		
CÓDIGO	NOMBRE		NÚMERO AUTORIZACIÓN	VALOR	NÚMERO AUTORIZACIÓN	VALOR	PLANILLA	VALOR	COTIZACIÓN	VALOR ADRES	COTIZACIÓN	VALOR ADRES	APORTES	MORA	DESCUENTO
MIN002	MIN002-ADRES-REGIMEN EXCEPCION	1	\$ 0	\$ 0	\$ 0	\$ 0	\$ 0	\$ 11.900	\$ 0	\$ 300	\$ 0	\$ 11.900	\$ 300	\$ 0	\$ 12.200
<b>SUBTOTALES:</b>										<b>\$ 11.900</b>	<b>\$ 300</b>	<b>\$ 0</b>	<b>\$ 12.200</b>		

TOTAL APORTES A RIESGOS PROFESIONALES													
ADMINISTRADORA		No. COTIZANTES	INCAPACIDAD IRP		SALDO A FAVOR		LIQUIDACIÓN		MORA		TOTALES		
CÓDIGO	NOMBRE		NÚMERO AUTORIZACIÓN	VALOR	PAGO A OTROS RIESGOS	PLANILLA	VALOR	COTIZACIÓN	APORTES	MORA	DESCUENTO	VALOR PAGADO	
14-23	14-23-POSITIVA COMPAÑIA DE SEGUROS S.A.	1	\$ 0	\$ 0	\$ 0	\$ 0	\$ 500	\$ 500	\$ 100	\$ 0	\$ 0	\$ 600	
<b>SUBTOTALES:</b>										<b>\$ 500</b>	<b>\$ 100</b>	<b>\$ 0</b>	<b>\$ 600</b>

LIQUIDACIÓN DETALLADA APORTES																																																				
DATOS DEL COTIZANTE										NOVEDADES																																										
Nº	IDENTIFICACIÓN	NOMBRES	TIPO COTIZANTE	SUBTIPO COTIZANTE	SALARIO BÁSICO	TIPO DE SALARIO	COLOMBIANO	EXTRANJERO	REFORMA TRIBUTARIA	ING	RET	TAE	TAP	COR	VSP	VST	SLN	COM	IGE	LMA	VAC	AVP	VCT	IRP	SEGURIDAD SOCIAL																											
																									PENSIÓN					SALUD					ARP					PARAFISCALES												
ADMIN	DÍAS COT	IBC	COTIZACIÓN	SUBSISTENCIA	SOLIDARIDAD	EMPLEADOR	EMPLEADO	INDICADOR TARIFA ESPECIAL	TOTAL APORTE	ADMIN	DÍAS COT	IBC	COTIZACIÓN	VALOR ADRES	TOTAL APORTE	ADMIN	DÍAS COT	IBC	CENTRO DE TRABAJO	TOTAL APORTE	DÍAS COT	IBC	ADMIN	TOTAL APORTE	TOTAL APORTE	TOTAL APORTE	TOTAL APORTE	TOTAL APORTE																								
1	CC 1049612314	DIAZ LEON JIMMY VINCENT	INDEPENDIENTE CONTRATO PRESTACIÓN DE SERVICIOS		\$ 1.423.500				NO	01	02														230201-PROTECCION	2	\$ 94.900	\$ 15.200	\$ 0	\$ 0	\$ 0	\$ 0	Normal	\$ 15.200	MIN002-ADRES-REGIMEN EXCEPCION	2	\$ 94.900	\$ 11.900	\$ 0	\$ 11.900	14-23-POSITIVA COMPAÑIA DE SEGUROS S.A.	2	\$ 94.900	104961231	\$ 500	\$ 0	\$ 0	\$ 0	\$ 0	\$ 0	\$ 0	\$ 0

**TOTAL PAGADO: \$ 28.400**

## PLANILLA INTEGRADA AUTOLIQUIDACIÓN APORTES SOPORTE DE PAGO GENERAL

DATOS GENERALES DEL APORTANTE				DATOS GENERALES DE LA PLANILLA			
TIPO IDENTIFICACIÓN:	CÉDULA DE CIUDADANÍA	NÚMERO DE IDENTIFICACIÓN:	1052338028	NÚMERO PLANILLA:	<b>4625212381</b>	TIPO DE PLANILLA:	I-INDEPENDIENTES
NOMBRE Ó RAZÓN SOCIAL:	TUNJA	DEPARTAMENTO:	BOYACA	PERIODO COTIZACIÓN OTROS:	MES	PERIODO COTIZACIÓN SALUD:	MES
CIUDAD/MUNICIPIO:	CENTRO	TELÉFONO:	99999999	DÍAS DE MORA:	60		2025
DIRECCIÓN:	02-INDEPENDIENTE	CLASE APORTANTE:	I-INDEPENDIENTE	FECHA PAGO (aaaa/mm/dd):	2025/10/07	NÚMERO AUTORIZACIÓN:	9994259696
TIPO APORTANTE:	PRIVADA	ACTIVIDAD ECONOMICA:	Actividades reguladoras y facilitadoras de la act				
TIPO EMPRESA:	ÚNICO						
FORMA DE PRESENTACIÓN:							
APORTANTE EXONERADO PAGO APORTES SALUD, SENA E ICBF (REFORMA TRIBUTARIA):			NO				

TOTAL APORTES A PENSIÓN													
ADMINISTRADORA		No. COTIZANTES	COTIZACIÓN	APORTES VOLUNTARIOS		FSP		MORA		TOTALES			
CÓDIGO	NOMBRE			EMPLEADOR	COTIZANTE	SOLIDARIDAD	SUBSISTENCIA	COTIZACIÓN	FSP	APORTES	MORA	DESCUENTO	VALOR PAGADO
25-14	25-14 COLPENSIONES	1	\$ 15.200	\$ 0	\$ 0	\$ 0	\$ 0	\$ 600	\$ 0	\$ 15.200	\$ 600	\$ 0	\$ 15.800
<b>SUBTOTALES:</b>										<b>\$ 15.200</b>	<b>\$ 600</b>	<b>\$ 0</b>	<b>\$ 15.800</b>

TOTAL APORTES A SALUD															
ADMINISTRADORA		No. COTIZANTES	INCAPACIDAD POR ENFERMEDAD		LICENCIA MATERNIDAD		SALDO A FAVOR		LIQUIDACIÓN		MORA		TOTALES		
CÓDIGO	NOMBRE		NÚMERO AUTORIZACIÓN	VALOR	NÚMERO AUTORIZACIÓN	VALOR	PLANILLA	VALOR	COTIZACIÓN	VALOR ADRES	COTIZACIÓN	VALOR ADRES	APORTES	MORA	DESCUENTO
MIN002	MIN002-ADRES-REGIMEN EXCEPCION	1	\$ 0	\$ 0	\$ 0	\$ 0	\$ 0	\$ 11.900	\$ 0	\$ 500	\$ 0	\$ 11.900	\$ 500	\$ 0	\$ 12.400
<b>SUBTOTALES:</b>										<b>\$ 11.900</b>	<b>\$ 500</b>	<b>\$ 0</b>	<b>\$ 12.400</b>		

TOTAL APORTES A RIESGOS PROFESIONALES													
ADMINISTRADORA		No. COTIZANTES	INCAPACIDAD IRP		SALDO A FAVOR		LIQUIDACIÓN		MORA		TOTALES		
CÓDIGO	NOMBRE		NÚMERO AUTORIZACIÓN	VALOR	PAGO A OTROS RIESGOS	PLANILLA	VALOR	COTIZACIÓN	APORTES	MORA	DESCUENTO	VALOR PAGADO	
14-23	14-23-POSITIVA COMPAÑIA DE SEGUROS S.A.	1	\$ 0	\$ 0	\$ 0	\$ 0	\$ 500	\$ 500	\$ 100	\$ 0	\$ 0	\$ 600	
<b>SUBTOTALES:</b>										<b>\$ 500</b>	<b>\$ 100</b>	<b>\$ 0</b>	<b>\$ 600</b>

LIQUIDACIÓN DETALLADA APORTES																																																						
DATOS DEL COTIZANTE										NOVEDADES										SEGURIDAD SOCIAL										PARAFISCALES																								
Nº	IDENTIFICACIÓN	NOMBRES	TIPO COTIZANTE	SUBTIPO COTIZANTE	SALARIO BÁSICO	TIPO DE SALARIO	COLOMBIANO	EXTRANJERO	REFORMA TRIBUTARIA	ING	RET	TAE	TDP	TAP	COR	VSP	VST	SLN	COM	IGE	LMA	VAC	AVP	VCT	IRP	PENSIÓN					SALUD					ARP					CCF					SENA	ICBF	ESAP	MINEDU					
																										ADMIN	DÍAS COT	IBC	COTIZACIÓN	SUBSISTENCIA	SOLIDARIDAD	EMPLEADOR	EMPLEADO	INDICADOR TARIFA ESPECIAL	TOTAL APORTE	ADMIN	DÍAS COT	IBC	COTIZACIÓN	VALOR ADRES	TOTAL APORTE	ADMIN	DÍAS COT	IBC	CENTRO DE TRABAJO					TOTAL APORTE	DÍAS COT	IBC	ADMIN	TOTAL APORTE
1	CC 1052338028	LANCHEROS OLMO JOSE LUIS	INDEPENDIENTE	CONTRATO PRESTACIÓN DE SERVICIOS	\$ 1.423.500				NO	11	12															25-14 COLPENSIONES	2	\$ 94.900	\$ 15.200	\$ 0	\$ 0	\$ 0	\$ 0	Normal	\$ 15.200	MIN002-ADRES-REGIMEN EXCEPCION	2	\$ 94.900	\$ 11.900	\$ 0	\$ 11.900	14-23-POSITIVA COMPAÑIA DE SEGUROS S.A.	2	\$ 94.900	105233802	\$ 500	\$ 0	\$ 0	\$ 0	\$ 0	\$ 0	\$ 0	\$ 0	\$ 0

**TOTAL PAGADO: \$ 28.800**

## PLANILLA INTEGRADA AUTOLIQUIDACIÓN APORTES SOPORTE DE PAGO GENERAL

DATOS GENERALES DEL APORTANTE				DATOS GENERALES DE LA PLANILLA			
TIPO IDENTIFICACIÓN:	CÉDULA DE CIUDADANÍA	NÚMERO DE IDENTIFICACIÓN:	1052338028	NÚMERO PLANILLA:	<b>4625212381</b>	TIPO DE PLANILLA:	I-INDEPENDIENTES
NOMBRE Ó RAZÓN SOCIAL:	TUNJA	DEPARTAMENTO:	BOYACA	PERIODO COTIZACIÓN OTROS:	MES	PERIODO COTIZACIÓN SALUD:	MES
CIUDAD/MUNICIPIO:	CENTRO	TELÉFONO:	99999999	DÍAS DE MORA:	60		2025
DIRECCIÓN:	02-INDEPENDIENTE	CLASE APORTANTE:	I-INDEPENDIENTE	FECHA PAGO (aaaa/mm/dd):	2025/10/07	NÚMERO AUTORIZACIÓN:	9994259696
TIPO APORTANTE:	PRIVADA	ACTIVIDAD ECONOMICA:	Actividades reguladoras y facilitadoras de la act				
TIPO EMPRESA:	ÚNICO						
FORMA DE PRESENTACIÓN:							
APORTANTE EXONERADO PAGO APORTES SALUD, SENA E ICBF (REFORMA TRIBUTARIA):			NO				

TOTAL APORTES A PENSIÓN													
ADMINISTRADORA		No. COTIZANTES	COTIZACIÓN	APORTES VOLUNTARIOS		FSP		MORA		TOTALES			
CÓDIGO	NOMBRE			EMPLEADOR	COTIZANTE	SOLIDARIDAD	SUBSISTENCIA	COTIZACIÓN	FSP	APORTES	MORA	DESCUENTO	VALOR PAGADO
25-14	25-14 COLPENSIONES	1	\$ 15.200	\$ 0	\$ 0	\$ 0	\$ 0	\$ 600	\$ 0	\$ 15.200	\$ 600	\$ 0	\$ 15.800
<b>SUBTOTALES:</b>										<b>\$ 15.200</b>	<b>\$ 600</b>	<b>\$ 0</b>	<b>\$ 15.800</b>

TOTAL APORTES A SALUD															
ADMINISTRADORA		No. COTIZANTES	INCAPACIDAD POR ENFERMEDAD		LICENCIA MATERNIDAD		SALDO A FAVOR		LIQUIDACIÓN		MORA		TOTALES		
CÓDIGO	NOMBRE		NÚMERO AUTORIZACIÓN	VALOR	NÚMERO AUTORIZACIÓN	VALOR	PLANILLA	VALOR	COTIZACIÓN	VALOR ADRES	COTIZACIÓN	VALOR ADRES	APORTES	MORA	DESCUENTO
MIN002	MIN002-ADRES-REGIMEN EXCEPCION	1	\$ 0	\$ 0	\$ 0	\$ 0	\$ 0	\$ 11.900	\$ 0	\$ 500	\$ 0	\$ 11.900	\$ 500	\$ 0	\$ 12.400
<b>SUBTOTALES:</b>										<b>\$ 11.900</b>	<b>\$ 500</b>	<b>\$ 0</b>	<b>\$ 12.400</b>		

TOTAL APORTES A RIESGOS PROFESIONALES													
ADMINISTRADORA		No. COTIZANTES	INCAPACIDAD IRP		SALDO A FAVOR		LIQUIDACIÓN		MORA		TOTALES		
CÓDIGO	NOMBRE		NÚMERO AUTORIZACIÓN	VALOR	PAGO A OTROS RIESGOS	PLANILLA	VALOR	COTIZACIÓN	APORTES	MORA	DESCUENTO	VALOR PAGADO	
14-23	14-23-POSITIVA COMPAÑIA DE SEGUROS S.A.	1	\$ 0	\$ 0	\$ 0	\$ 0	\$ 500	\$ 500	\$ 100	\$ 0	\$ 0	\$ 600	
<b>SUBTOTALES:</b>										<b>\$ 500</b>	<b>\$ 100</b>	<b>\$ 0</b>	<b>\$ 600</b>

LIQUIDACIÓN DETALLADA APORTES																																																				
DATOS DEL COTIZANTE										NOVEDADES															SEGURIDAD SOCIAL										PARAFISCALES																	
Nº	IDENTIFICACIÓN	NOMBRES	TIPO COTIZANTE	SUBTIPO COTIZANTE	SALARIO BÁSICO	TIPO DE SALARIO	COLOMBIANO	EXTRANJERO	REFORMA TRIBUTARIA	ING	RET	TAE	TDP	TAP	COR	VSP	VST	SLN	COM	IGE	LMA	VAC	AVP	VCT	IRP	PENSIÓN					SALUD					ARP					PARAFISCALES											
																										ADMIN	DÍAS COT	IBC	COTIZACIÓN	FSP	INDICADOR TARIFA ESPECIAL	TOTAL APORTE	ADMIN	DÍAS COT	IBC	COTIZACIÓN	VALOR ADRES	TOTAL APORTE	ADMIN	DÍAS COT	IBC	CENTRO DE TRABAJO	TOTAL APORTE	ADMIN	TOTAL APORTE	TOTAL APORTE	TOTAL APORTE	TOTAL APORTE				
1	CC 1052338028	LANCHEROS OLMO JOSE LUIS	INDEPENDIENTE CONTRATO PRESTACIÓN DE SERVICIOS		\$ 1.423.500				NO	11	12															25-14 COLPENSIONES	2	\$ 94.900	\$ 15.200	\$ 0	\$ 0	\$ 0	Normal	\$ 15.200	MIN002-ADRES-REGIMEN EXCEPCION	2	\$ 94.900	\$ 11.900	\$ 0	\$ 11.900	14-23-POSITIVA COMPAÑIA DE SEGUROS S.A.	2	\$ 94.900	105233802	\$ 500	\$ 0	\$ 0	\$ 0	\$ 0	\$ 0	\$ 0	\$ 0

**TOTAL PAGADO: \$ 28.800**



## PLANILLA INTEGRADA AUTOLIQUIDACIÓN APORTES SOPORTE DE PAGO GENERAL

DATOS GENERALES DEL APORTANTE				DATOS GENERALES DE LA PLANILLA			
TIPO IDENTIFICACIÓN:	CÉDULA DE CIUDADANÍA	NÚMERO DE IDENTIFICACIÓN:	33677653	NÚMERO PLANILLA:	<b>4625219082</b>	TIPO DE PLANILLA:	I-INDEPENDIENTES
NOMBRE Ó RAZÓN SOCIAL:	LADY DALIS TAMAYO ROJAS	DEPARTAMENTO:	BOYACA	PERIODO COTIZACIÓN OTROS:	MES	PERIODO COTIZACIÓN SALUD:	MES
CIUDAD/MUNICIPIO:	PAEZ	CLASE APORTANTE:	I-INDEPENDIENTE	DÍAS DE MORA:	88	NÚMERO AUTORIZACIÓN:	9994259703
DIRECCIÓN:	CENTRO	ACTIVIDAD ECONOMICA:	Otras actividades de servicios personales n.c.p.	FECHA PAGO (aaaa/mm/dd):	2025/10/07		
TIPO APORTANTE:	02-INDEPENDIENTE						
TIPO EMPRESA:	PRIVADA						
FORMA DE PRESENTACIÓN:	ÚNICO						
APORTANTE EXONERADO PAGO APORTES SALUD, SENA E ICBF (REFORMA TRIBUTARIA):			NO				

TOTAL APORTES A PENSIÓN													
ADMINISTRADORA		No. COTIZANTES	COTIZACIÓN	APORTES VOLUNTARIOS		FSP		MORA		TOTALES			
CÓDIGO	NOMBRE			EMPLEADOR	COTIZANTE	SOLIDARIDAD	SUBSISTENCIA	COTIZACIÓN	FSP	APORTES	MORA	DESCUENTO	VALOR PAGADO
230301	230301-PORVENIR	1	\$ 15.200	\$ 0	\$ 0	\$ 0	\$ 0	\$ 900	\$ 0	\$ 15.200	\$ 900	\$ 0	\$ 16.100
<b>SUBTOTALES:</b>										<b>\$ 15.200</b>	<b>\$ 900</b>	<b>\$ 0</b>	<b>\$ 16.100</b>

TOTAL APORTES A SALUD															
ADMINISTRADORA		No. COTIZANTES	INCAPACIDAD POR ENFERMEDAD		LICENCIA MATERNIDAD		SALDO A FAVOR		LIQUIDACIÓN		MORA		TOTALES		
CÓDIGO	NOMBRE		NÚMERO AUTORIZACIÓN	VALOR	NÚMERO AUTORIZACIÓN	VALOR	PLANILLA	VALOR	COTIZACIÓN	VALOR ADRES	COTIZACIÓN	VALOR ADRES	APORTES	MORA	DESCUENTO
EPS005	EPS005-SANITAS S.A.	1	\$ 0	\$ 0	\$ 0	\$ 0	\$ 0	\$ 11.900	\$ 0	\$ 700	\$ 0	\$ 11.900	\$ 700	\$ 0	\$ 12.600
<b>SUBTOTALES:</b>										<b>\$ 11.900</b>	<b>\$ 700</b>	<b>\$ 0</b>	<b>\$ 12.600</b>		

TOTAL APORTES A RIESGOS PROFESIONALES													
ADMINISTRADORA		No. COTIZANTES	INCAPACIDAD IRP		SALDO A FAVOR		LIQUIDACIÓN		MORA		TOTALES		
CÓDIGO	NOMBRE		NÚMERO AUTORIZACIÓN	VALOR	PAGO A OTROS RIESGOS	PLANILLA	VALOR	COTIZACIÓN	APORTES	MORA	DESCUENTO	VALOR PAGADO	
14-23	14-23-POSITIVA COMPAÑIA DE SEGUROS S.A.	1	\$ 0	\$ 0	\$ 0	\$ 0	\$ 500	\$ 500	\$ 100	\$ 0	\$ 0	\$ 600	
<b>SUBTOTALES:</b>										<b>\$ 500</b>	<b>\$ 100</b>	<b>\$ 0</b>	<b>\$ 600</b>

LIQUIDACIÓN DETALLADA APORTES																																																	
DATOS DEL COTIZANTE										NOVEDADES																																							
Nº	IDENTIFICACIÓN	NOMBRES	TIPO COTIZANTE	SUBTIPO COTIZANTE	SALARIO BÁSICO	TIPO DE SALARIO	COLOMBIANO	EXTRANJERO	REFORMA TRIBUTARIA	ING	RET	TAE	TAP	COR	VSP	VST	SLN	COM	IGE	LMA	VAC	AVP	VCT	IRP	SEGURIDAD SOCIAL																								
																									PENSIÓN					SALUD					ARP					PARAFISCALES									
ADMIN	DÍAS COT	IBC	COTIZACIÓN	FSP	APORTES VOLUNTARIOS	INDICADOR TARIFA ESPECIAL	TOTAL APORTE	ADMIN	DÍAS COT	IBC	COTIZACIÓN	VALOR ADRES	TOTAL APORTE	ADMIN	DÍAS COT	IBC	CENTRO DE TRABAJO	TOTAL APORTE	DÍAS COT	IBC	CCF	SENA	ICBF	ESAP	MINEDU																								
1	CC 33677653	TAMAYO ROJAS LADY DALIS	INDEPENDIENTE	CONTRATO PRESTACIÓN DE SERVICIOS	\$ 1.423.500			NO	06	07															230301-PORVENIR	2	\$ 94.900	\$ 15.200	\$ 0	\$ 0	\$ 0	Normal	\$ 15.200	EPS005-SANITAS S.A.	2	\$ 94.900	\$ 11.900	\$ 0	\$ 11.900	14-23-POSITIVA COMPAÑIA DE SEGUROS S.A.	2	\$ 94.900	33677653	\$ 500	\$ 0	\$ 0	\$ 0	\$ 0	\$ 0

**TOTAL PAGADO: \$ 29.300**