
 <p><b>ALCALDÍA MAYOR DE BOGOTÁ D.C.</b> SECRETARÍA DE SALUD</p>	GESTIÓN SOCIAL Y TERRITORIAL EN SALUD PÚBLICA SUBSECRETARÍA DE SALUD PÚBLICA SISTEMA DE GESTIÓN CONTROL DOCUMENTAL				
	LISTA DE CHEQUEO - SEGUIMIENTO RETROSPECTIVO				
	Código:	SDS-GTS-FT-21	Versión:	2	

Elaboró: Claudia Acosta Ríos, Shirley Martínez, Marelby Suárez /Revisó: Marcela Martínez, Hugo Céspedes González / Aprobó: Patricia Molano Builes

### LISTA DE CHEQUEO - SEGUIMIENTO RETROSPECTIVO

ENTORNO Y/O COMPONENTE:	Entorno Cuidador Laboral - "Bienestar en Nuestro Entorno Laboral"
LINEA (VSA) / SUBSISTEMA (VSP):	No aplica
NIVEL DE OPERACIÓN:	Subred – Distrito
MES / PERIODO VERIFICADO	1 de agosto al 30 de septiembre de 2025
FECHA DEL SEGUIMIENTO	17 diciembre de 2025
RESPONSABLE DEL SEGUIMIENTO	Sandra Yanira Leal Ortiz Manuel Alejandro Bustos Melo



#### 1. LISTA DE CHEQUEO

**INTER-ACCION INTEGRAL E INTEGRADA: DESARROLLO DE LA INTER ACCIÓN INTEGRADA PRÁCTICAS DE PROMOCIÓN DEL CUIDADO DE LA SALUD DE LOS TRABAJADORES INFORMALES Y GESTIÓN DEL RIESGO EN LAS UNIDADES DE TRABAJO INFORMAL**

**CODIGO ACTIVIDAD EN PPP Y LINEAMIENTO: 25**



**PRODUCTO: CARACTERIZACIÓN DE LAS CONDICIONES DE SALUD Y TRABAJO PARA LA CONCERTACIÓN DE PLANES EN UNIDADES DE TRABAJO INFORMAL (UTI) CON TRABAJADORES INFORMALES**

ACTIVIDAD O BOSACTIVIDADES ACORDE AL LINEAMIENTO	Criterios y medios de verificación	CUMPLE	NO CUMPLE	OBSERVACIONES
Caracterización de las condiciones de salud y trabajo para la concertación del plan en UTI con trabajadores informales	<u>Tecnólogo administrativo, financiero, de sistemas, programación y bases de datos, mercadeo, salud ocupacional,</u>	X		Se cumple con el perfil requerido  Muestra

 <p><b>ALCALDÍA MAYOR DE BOGOTÁ D.C.</b> SECRETARÍA DE SALUD</p>	<p>GESTIÓN SOCIAL Y TERRITORIAL EN SALUD PÚBLICA SUBSECRETARIA DE SALUD PÚBLICA SISTEMA DE GESTIÓN CONTROL DOCUMENTAL</p>				
	<p>LISTA DE CHEQUEO - SEGUIMIENTO RETROSPECTIVO</p>				
	Código:	SDS-GTS-FT-21	Versión:	2	



Elaboró: Claudia Acosta Ríos, Shirley Martínez, Marelby Suárez /Revisó: Marcela Martínez, Hugo Céspedes González / Aprobó: Patricia Molano Builes

ACTIVIDAD O BOSACTIVIDADES ACORDE AL LINEAMIENTO	Criterios y medios de verificación	CUMPLE	NO CUMPLE	OBSERVACIONES																												
	<p><u><b>alimentos):</b></u> <u><b>Tecnólogo en salud ocupacional o salud y seguridad en el trabajo con licencia</b></u></p> <p>Formato del Entorno Cuidador Laboral, Ficha_UTIS con diligenciamiento de apartado de caracterización de las condiciones de trabajo, caracterización de la actividad y flujograma, identificación de los individuos (a excepción de las variables de seguimiento), identificación de riesgos – peligros y definición de medidas de intervención. Base de datos con registro de la información en concordancia con la información recolectada y de acuerdo con la</p>			<table><tr><th>Producto/ Intervención</th><th>Meta Ejecutada Informe Gestión</th><th>Periodo</th><th>FONTIBON</th><th>KENNEDY</th><th>PUENTE ARANDA</th><th>BOSA</th><th>TOTAL, MUESTRA</th></tr><tr><td rowspan="2">25</td><td rowspan="2">215</td><td>ago-25</td><td>17</td><td>50</td><td>17</td><td>55</td><td rowspan="2">139</td></tr><tr><td>Total</td><td>0</td><td>0</td><td>0</td><td>0</td></tr></table>								Producto/ Intervención	Meta Ejecutada Informe Gestión	Periodo	FONTIBON	KENNEDY	PUENTE ARANDA	BOSA	TOTAL, MUESTRA	25	215	ago-25	17	50	17	55	139	Total	0	0	0	0
				Producto/ Intervención	Meta Ejecutada Informe Gestión	Periodo	FONTIBON	KENNEDY	PUENTE ARANDA	BOSA	TOTAL, MUESTRA																					
				25	215	ago-25	17	50	17	55	139																					
						Total	0	0	0	0																						
				AGOSTO 2025																												
				<table><tr><th>MES</th><th>META PROGRAMADA</th><th>META EJECUTADA</th></tr><tr><td>AGOSTO 2025</td><td>215</td><td>215</td></tr></table>								MES	META PROGRAMADA	META EJECUTADA	AGOSTO 2025	215	215															
				MES	META PROGRAMADA	META EJECUTADA																										
				AGOSTO 2025	215	215																										
				Meta por localidad																												
				<table><tr><th>MES</th><th>FONTIBON</th><th>KENNEDY</th><th>PUENTE ARANDA</th><th>BOSA</th></tr><tr><td>AGOSTO 2025</td><td>26</td><td>78</td><td>26</td><td>85</td></tr></table>								MES	FONTIBON	KENNEDY	PUENTE ARANDA	BOSA	AGOSTO 2025	26	78	26	85											
MES	FONTIBON	KENNEDY	PUENTE ARANDA	BOSA																												
AGOSTO 2025	26	78	26	85																												
Se verifico que las caracterizaciones la Clasificación de la UTI según el impacto Alto Impacto, Mediano impacto y Bajo impacto, Nivel de exposición a riesgos y daños, Medidas de intervención, Número de trabajadores en la UTI, y Presencia de eventos en el trabajo asociados a accidentes o enfermedades y situaciones de riesgo que puedan afectar la salud de los trabajadores.																																
Se verifico por localidad con el siguiente resultado:																																
AGOSTO 2025																																

 <p><b>ALCALDÍA MAYOR DE BOGOTÁ D.C.</b> SECRETARÍA DE SALUD</p>	<p>GESTIÓN SOCIAL Y TERRITORIAL EN SALUD PÚBLICA SUBSECRETARÍA DE SALUD PÚBLICA SISTEMA DE GESTIÓN CONTROL DOCUMENTAL</p>				
	<p>LISTA DE CHEQUEO - SEGUIMIENTO RETROSPECTIVO</p>				
	Código:	SDS-GTS-FT-21	Versión:	2	

Elaboró: Claudia Acosta Ríos, Shirley Martínez, Marelby Suárez /Revisó: Marcela Martínez, Hugo Céspedes González / Aprobó: Patricia Molano Builes

ACTIVIDAD O BOSACTIVIDADES ACORDE AL LINEAMIENTO	Criterios y medios de verificación	CUMPLE	NO CUMPLE	OBSERVACIONES				
				LOCALIDAD	ALTO IMPACTO	MEDIANO IMPACTO	BAJO IMPACTO	TOTAL
meta establecida a través de la PPP.	Claridades: se requiere soportar la caracterización del 100% de los trabajadores que hacen parte del proceso productivo (se reconoce que por dinámicas de las UTI – jornadas – relevos – fines de semana variante de talento humano que labora – y por tanto, se puede realizar nuevos ingresos de caracterización de individuos, durante la ejecución del plan de trabajo concertado, notificando a equipo GESI para su ingreso en el aplicativo) y el desarrollo del proceso de implementación en la unidad de trabajo, con			FONTIBÓN	8	15	3	26
				3KENNEDY	12	51	15	78
				PUENTE ARANDA	8	15	3	26
				BOSA	12	53	20	84
				TOTAL	40	134	41	215
				De los soportes verificados, se identificaron las unidades de Trabajo Informal de alto impacto como salones de belleza, carpinterías, ornamentaciones, talleres de mecánica, ferreterías y depósito, unidades de trabajo informal de mediano impacto como restaurantes, barberías, carnicerías entre otras y unidades de trabajo informal de bajo impacto como venta ambulante, los soportes fueron presentados con calidad y pertinencia. Todos los soportes se encuentran ingresados al sistema información respectivamente.				
				Durante el proceso de verificación se identificó el mapa de procesos, revisión y priorización de la UTI, caracterización de los trabajadores y asesorías brindadas por el tecnólogo a los que se les brinda recomendaciones frente a los procesos productivos en el caso de alto impacto frente a la priorización de exposición a los riesgos identificados en cada unidad de trabajo, así como la identificación de nivel de riesgo y de daño de acuerdo a cada unidad de trabajo.				

 <b>ALCALDÍA MAYOR DE BOGOTÁ D.C.</b> SECRETARÍA DE SALUD	GESTIÓN SOCIAL Y TERRITORIAL EN SALUD PÚBLICA SUBSECRETARÍA DE SALUD PÚBLICA SISTEMA DE GESTIÓN CONTROL DOCUMENTAL				
	LISTA DE CHEQUEO - SEGUIMIENTO RETROSPECTIVO				
	Código:	SDS-GTS-FT-21	Versión:	2	

Elaboró: Claudia Acosta Ríos, Shirley Martínez, Marelby Suárez /Revisó: Marcela Martínez, Hugo Céspedes González / Aprobó: Patricia Molano Builes



ACTIVIDAD O BOSACTIVIDADES ACORDE AL LINEAMIENTO	Criterios y medios de verificación	CUMPLE	NO CUMPLE	OBSERVACIONES
	mínimo el 60% de los trabajadores caracterizados.  (Periodicidad: Única)			
	Canalización a la ruta en caso de identificarse necesidad.	X		Se evidencia canalización de casos de acuerdo a necesidad diligenciado en el campo correspondiente del formato de UTI.

## 2. SEGUIMIENTO DESFAVORABLES. No aplica

Periodo	Código Intervención	Intervención	Localidad	Número radicado	Fecha radicada	Número acta IVC	ID	Hallazgo

## PARTICIPARON EN EL SEGUIMIENTO

No	NOMBRES Y APELLIDOS	CARGO	ENTIDAD
1	Sonia Espinosa Mora	Profesional de apoyo	Subred Integrada de Servicios de Salud Sur Occidente E.S. E
2	Maribel Cortes Suárez	Líder Territorial	Subred Integrada de Servicios de Salud Sur Occidente E.S. E

 <p><b>ALCALDÍA MAYOR DE BOGOTÁ D.C.</b> SECRETARÍA DE SALUD</p>	<b>GESTIÓN SOCIAL Y TERRITORIAL EN SALUD PÚBLICA</b> <b>SUBSECRETARIA DE SALUD PÚBLICA</b> <b>SISTEMA DE GESTIÓN</b> <b>CONTROL DOCUMENTAL</b>				
	<b>LISTA DE CHEQUEO - SEGUIMIENTO RETROSPECTIVO</b>				
	Código:	SDS-GTS-FT-21	Versión:	2	

Elaboró: Claudia Acosta Ríos, Shirley Martínez , Marelby Suárez /Revisó: Marcela Martínez, Hugo Céspedes González / Aprobó: Patricia Molano Builes

No	NOMBRES Y APELLIDOS	CARGO	ENTIDAD
3	Sandra Yanira Leal Ortiz	Profesional equipo de apoyo a la supervisión SDS-SSSP	Secretaría Distrital de Salud
4	Manuel Alejandro Bustos Melo	Profesional equipo de apoyo a la supervisión SDS-SSSP	Secretaría Distrital de Salud
5			
6			
7			
8			
9			

**Nota:** en el acta de cierre del seguimiento al convenio interadministrativo PSPIC, se adjunta en medio magnético las listas de chequeo por entornos y/o procesos transversales, por cada uno de los productos/intervenciones objeto de seguimiento revisadas por el equipo de apoyo a la supervisión.