Barranquilla, diciembre de 2025.

Doctor
JAIME ALFARO DE CASTRO
Subsecretario de Turismo
Secretaría de Desarrollo Económico

ASUNTO: INFORME DE GESTIÓN DE ACTIVIDADES DEL PERIODO COMPRENDIDO DEL MES DE DICMEBRE DE 2025.

Mediante el presente, remito a usted Informe de la gestión adelantada del periodo comprendido entre del mes de diciembre de 2025, según contrato de prestación de servicios No. contrato **202501568**.

Objeto: Prestación de servicios profesionales para el acompañamiento y la asesoría integral en la gestión administrativa de los proyectos liderados por la Subsecretaría de Turismo adscrita a la Secretaría de Desarrollo Económico del departamento del Atlántico.

OBLIGACIÓN CONTRACTUAL	PRODUCTO
1. Acompañamiento a las visitas de inspección a las obras de infraestructura turística.	Realice acompañamiento a visitas de inspección a infraestructura turística de los diversos municipios del departamento, con el fin de realizar verificación de correcto funcionamiento para visitantes, y entrega de elementos para la promoción turística del destino. IMG 1,2,3,4,5
2. Presentación de informes, reportes necesarios, así como los requeridos por el Subsecretario de Turismo.	Brinde permanentemente apoyo en presentaciones y reportes solicitados por Subsecretario de Turismo y Secretaría de Desarrollo Económico para socializar diversas estrategias de planificación y direccionamiento establecidas por la Gobernación en diversas reuniones requeridas en la socialización de planes de trabajo. IMG 6,7,8,9,10
3. Asistencia a los comités de seguimiento y reuniones convocadas, relacionadas con la infraestructura turística.	Realice apoyo en reuniones y comités direccionados por el subsecretario de turismo, con el fin de realizar seguimiento al plan estratégico de la subsecretaria de turismo. IMG 11,12,13
4. Apoyo y acompañamiento a las acciones, socializaciones con las comunidades en los municipios.	Realice seguimiento de instalación de elementos de señalética en puntos de atención turística del departamento. IMG 14,15,16,17

5. Participar en las reuniones y comités para la formulación y seguimiento de los proyectos y actividades de promoción del departamento, como destino turístico a nivel nacional e internacional, con enfoque diferencial y de sostenibilidad.	Participe reunión del plan sectorial de turismo con equipo de destino (Alcaldía, gobernación, cámara de comercio, probarranquilla, procolombia, gremios turístico, entre otros) para planificación de acciones correspondiente a turismo 2025. IMG 18,19
6. Realizar seguimiento mensual a reportes de cifras y datos relevantes del sector turismo del Atlántico y Colombia.	Recopile información relacionada con turismo en el Atlántico diversas acciones de socialización en comités de Gobierno Departamental. IMG 20,21,22,23
7. Apoyo a las convocatorias y reuniones programadas para la organización de las actividades.	Coordine apoyo y seguimiento a realización de eventos convocados por la subsecretaria de turismo tales dirigido a prestadores de servicios turístico, profesionales de turismo y personal relacionado con el sector con el fin de llevar a cabo las diversas actividades tales como encuentro de guías de turismo, encuentro de colegios amigos del turismo, rueda de negocios y feria de empleo sector turismo. IMG 24,25,26,27

Atentamente,

JOSE JORGE BLANCO GONZALEZ
C.C. No. 1.129.573.96

ANEXOS

IMG 1

IMG 2

IMG 3

IMG 4

IMG 5

IMG 6

IMG 7

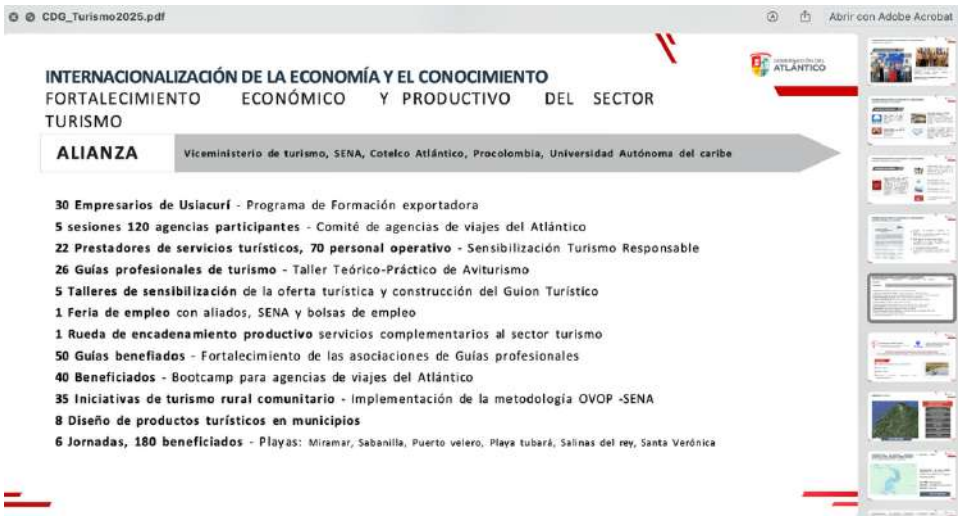

IMG 8

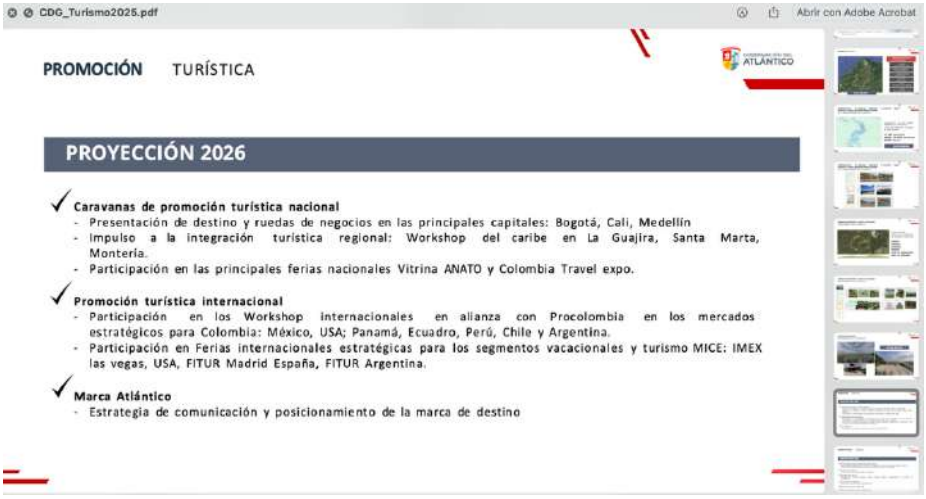

IMG 9

IMG 10



IMG 11

IMG 12



IMG 13

IMG 14

IMG 15

IMG 16

IMG 17

IMG 18

IMG 19

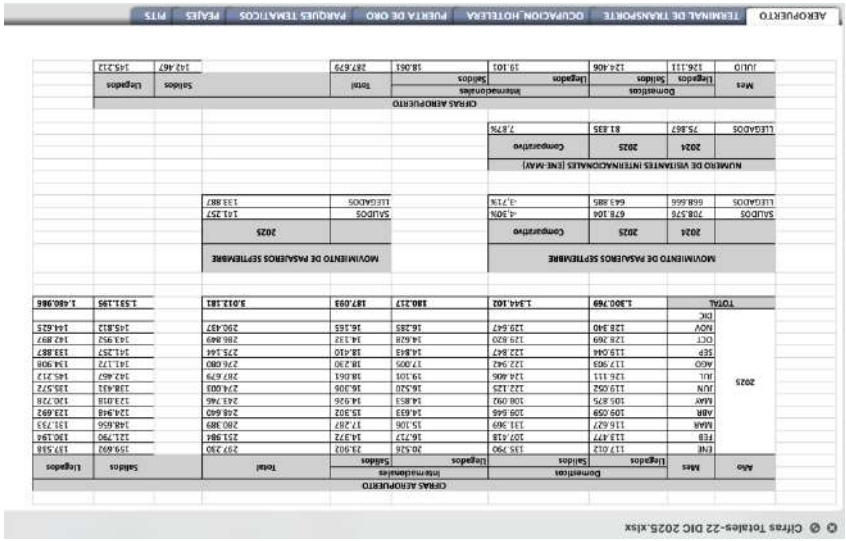

Cifras Totales-22 DIC 2025.xlsx

CIFRAS AEROPUERTO											
Año	Mes	Domesticos		Internacionales		Total					
		Llegados	Salidos	Llegados	Salidos			Salidos		Llegados	
2025	ENE	117.012	135.790	20.526	23.902	297.230		159.692		157.518	
	FEB	113.477	107.418	16.757	14.372	251.984		121.790		130.194	
	MAR	116.627	131.369	15.106	17.287	280.389		148.656		131.733	
	ABR	109.059	109.646	14.633	15.302	248.640		124.948		123.692	
	MAY	108.875	108.092	14.853	14.926	243.746		123.018		120.728	
	JUN	119.052	122.125	16.520	16.306	274.003		138.431		135.572	
	JUL	126.111	124.406	19.101	18.061	287.679		142.467		145.212	
	AGO	117.963	122.942	17.005	18.230	276.080		141.172		134.908	
	SEP	119.044	122.847	14.843	18.430	275.544		141.957		133.887	
	OCT	128.269	129.820	14.628	14.132	286.849		143.952		142.897	
	NOV	128.340	129.647	16.285	16.165	290.437		145.812		144.625	
	DIC										
TOTAL		1.300.749	1.344.102	180.217	187.093	3.012.181		1.551.195		1.460.986	

MOVIMIENTO DE PASAJEROS SEPTIEMBRE				MOVIMIENTO DE PASAJEROS SEPTIEMBRE		
	2024	2025	Comparativo		2025	
SALIDOS	708.576	678.106	-4.30%	SALIDOS	141.257	
LLEGADOS	668.666	643.885	-3.71%	LLEGADOS	133.887	

NUMERO DE VISITANTES INTERNACIONALES (ENE-MAY)			
	2024	2025	Comparativo
LLEGADOS	75.867	81.835	7.87%

CIFRAS AEROPUERTO											
Mes	Domesticos		Internacionales				Total		Saldos		Llegados
	Llegados	Salidos	Llegados	Salidos							
JULIO	126.111	124.406	19.101	18.061			287.679		142.467		145.212

AEROPUERTO | TERMINAL DE TRANSPORTE | OCUPACION HOTELERA | PUERTA DE ORO | PARQUES TEMATICOS | PEAJES | PITS

IMG 20

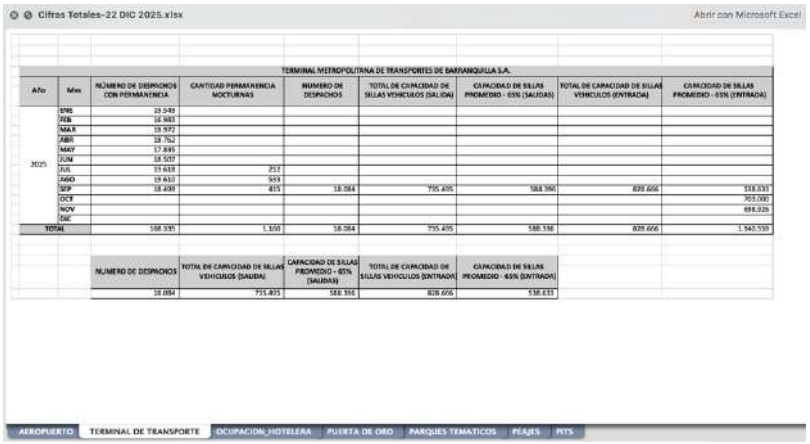

Cifras Totales-22 DIC 2025.xlsx

Abrir con Microsoft Excel

TERMINAL METROPOLITANA DE TRANSPORTES DE BARRANQUILLA S.A.									
Año	Mes	NÚMERO DE DESPACHOS CON PERMANENCIA	CANTIDAD PERMANENCIA NOCTURNAS	NUMERO DE DESPACHOS	TOTAL DE CAPACIDAD DE SILLAS VEHICULOS (SALIDA)	CAPACIDAD DE SILLAS PROMEDIO - 65% (SALIDAS)	TOTAL DE CAPACIDAD DE SILLAS VEHICULOS (ENTRADA)	CAPACIDAD DE SILLAS PROMEDIO - 65% (ENTRADA)	
2025	ENE	19.549							
	FEB	16.983							
	MAR	18.972							
	ABR	18.762							
	MAY	17.895							
	JUN	18.527							
	JUL	19.618	257						
	AGO	19.610	933						
	SEP	18.499	415	18.084	735.495	588.396	828.666	538.633	
	OCT							703.000	
	NOV							684.828	
	DIC								
TOTAL		188.335	1.650	18.084	735.495	588.396	828.666	1.940.559	

NUMERO DE DESPACHOS	TOTAL DE CAPACIDAD DE SILLAS VEHICULOS (SALIDA)	CAPACIDAD DE SILLAS PROMEDIO - 65% (SALIDAS)	TOTAL DE CAPACIDAD DE SILLAS VEHICULOS (ENTRADA)	CAPACIDAD DE SILLAS PROMEDIO - 65% (ENTRADA)
18.084	735.495	588.396	828.666	538.633

AEROPUERTO | TERMINAL DE TRANSPORTE | OCUPACION_HOTELERA | PUERTA DE ORO | PARQUES TEMATICOS | PEAJES | PITS

IMG 21

Cifras Totales-22 DIC 2025.xlsx — Abrir con Microsoft Excel

FLUJO DE VISITANTES DE ESCENARIOS TURISTICOS DE ATLANTICO

Año	Mes	Muelle 1888	Playas de Sabanilla	Nautica Salinas del Rey
2025	ENE	50.000	30.100	
	FEB	35.000	7.856	
	MAR	55.000	20.272	
	ABR	51.450	19.617	5.410
	MAY	31.680	9.891	1.143
	JUN	37.650	21.195	1.657
	JUL	32.150	12.615	2.596
	AGO	31.350	12.009	1.758
	SEP	25.700	7.339	500
	OCT	33.550	15.010	1.100
	NOV	47.700	13.849	1.637
	DIC	[redacted]	[redacted]	[redacted]
TOTAL		540.250	187.963	17.609

ta: Los meses en los que no se visibilizan ingreso de datos, es porque no había operación en esos eventos.

VENTAS MUELLE 1888

Mes	VENTAS 2025	VENTAS 2024
Enero	$ 1.851.587.212	
Febrero	$ 1.259.377.092	
Marzo	$ 1.664.644.282	
Abril	$ 1.236.223.970	
Mayo	$ 969.435.735	
Junio	$ 1.417.751.194	
Julio	$ 1.208.424.375	
Agosto	$ 1.145.895.328	$ 873.758.018
Septiembre	$ 941.330.731	$ 1.050.477.973
Octubre	$ 1.197.000.000	$ 1.332.664.557
Noviembre	$ 1.000.000.000	$ 1.045.739.440
Diciembre	[redacted]	$ 1.629.902.219
Total	$ 15.766.057.471	$ 5.932.542.207

Nota: Los meses en los que no se visibilizan ingreso de datos, es porque no había operación en esos momentos.

Nota: En relación al mes de diciembre de 2025, se proyecta un incremento del 15% en la ventas generadas vs el mismo periodo durante el 2024.

56 cocinas en operación.

VENTAS PLAYAS DE SABANILLA 2024 - 2025

Mes	VENTAS 2025	VENTAS 2024
Enero	$ 615.500.000	
Febrero	$ 188.500.000	
Marzo	$ 445.000.000	$ 218.000.000
Abril	$ 465.970.000	$ 159.000.000
Mayo	$ 250.500.000	$ 258.700.000
Junio	$ 561.500.000	$ 379.600.000
Julio	$ 219.000.000	$ 338.000.000
Agosto	$ 268.000.000	$ 369.100.000
Septiembre	$ 175.500.000	$ 236.000.000
Octubre	$ 296.500.000	$ 289.000.000
Noviembre	$ 376.000.000	$ 295.000.000
Diciembre	[redacted]	$ 298.500.000
Total	$ 4.211.970.000	$ 2.840.900.000

Nota: Los meses en los que no se visibilizan ingreso de datos, es porque no había operación en esos momentos.

AEROPUERTO | TERMINAL DE TRANSPORTE | OCUPACION_HOTELERA | PUERTA DE ORO | PARQUES TEMATICOS | PEAJES | PITS

IMG 22

Cifras Totales-22 DIC 2025.xlsx — Abrir con Microsoft Exce

CIFRAS CARIBE AVENTURA

Año	Mes	No. De visitantes
2025	ENE	8.138
	FEB	4.592
	MAR	4.857
	ABR	6.562
	MAY	4.262
	JUN	6.717
	JUL	8.664
	AGO	4.513
	SEP	3.825
	OCT	
	NOV	5.970
	DIC	
TOTAL		58.100

CIFRAS PARQUE BIOTEMATICO MEGUA

Año	Mes	No. De visitantes
2025	ENE	129
	FEB	361
	MAR	203
	ABR	505
	MAY	374
	JUN	792
	JUL	159
	AGO	1.097
	SEP	740
	OCT	
	NOV	
	DIC	
TOTAL		4.360

El 17 de Septiembre se vieron afectados por un tornado el Parque esta cerrado hasta febrero 2026

CIFRAS PARQUE SOLAR DE MAO

Año	Mes	No. De visitantes
2025	ENE	1.200
	FEB	2.120
	MAR	2.877
	ABR	4.969
	MAY	3.100
	JUN	5.056
	JUL	5.678
	AGO	2.150
	SEP	2.878
	OCT	2.200
	NOV	2.450
	DIC	
TOTAL		34.678

AEROPUERTO | TERMINAL DE TRANSPORTE | OCUPACION_HOTELERA | PUERTA DE ORO | PARQUES TEMATICOS | PEAJES | PITS

IMG 23

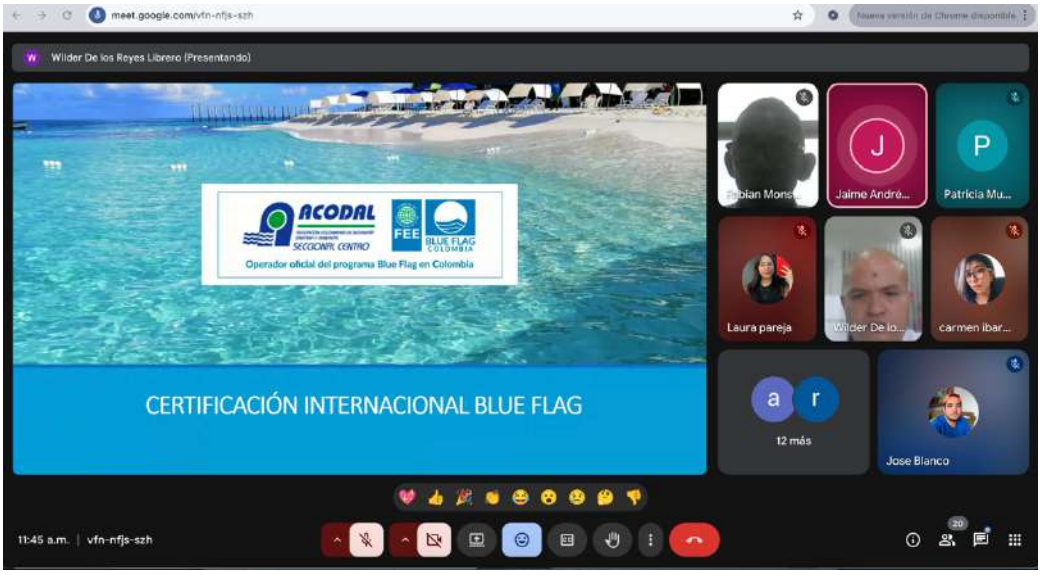

IMG 24

IMG 25

IMG 26

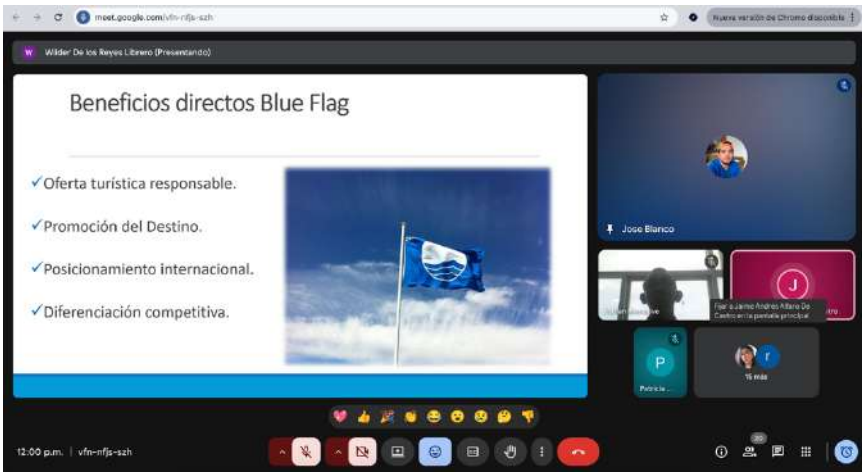

IMG 27