

ANÁLISIS ECONÓMICO DEL SECTOR

CONTRATACIÓN DIRECTA

LA PRESTACIÓN DE SERVICIOS PROFESIONALES PARA BRINDAR ASESORIA A LA GERENCIA DE CIUDAD, EN EL DESARROLLO DE SUS FUNCIONES Y ACTIVIDADES CONTEMPLADAS EN EL PLAN DE DESARROLLO TERRITORIAL "BARRANQUILLA A OTRO NIVEL 2024-2027".

I. INTRODUCCION

En el marco normativo, constitucional, legal y administrativo que fundamenta la necesidad de contratar servicios profesionales para fortalecer la gestión de la Gerencia de Ciudad de la Alcaldía Distrital de Barranquilla, en el marco del Plan de Desarrollo Distrital 2024-2027 “Barranquilla a Otro Nivel”.

De conformidad con la Ley 80 de 1993 y el Decreto 1082 de 2015, las entidades estatales están obligadas a realizar estudios y documentos previos que justifiquen la necesidad de contratación de servicios, obras o labores. Este deber se enmarca en los principios de planeación, transparencia y responsabilidad que rigen la contratación estatal.

Desde el ámbito constitucional, se hace referencia a los artículos 2 y 209 de la Constitución Política de Colombia, los cuales establecen que los fines esenciales del Estado son servir a la comunidad, promover la prosperidad general y garantizar los derechos fundamentales, y que la función administrativa debe desarrollarse con base en principios como la igualdad, moralidad, eficacia, economía, celeridad, imparcialidad y publicidad. Así mismo, el artículo 315 asigna al alcalde la responsabilidad de dirigir la acción administrativa del municipio y garantizar la adecuada prestación de los servicios públicos a su cargo.

En el artículo 339 constitucional, que regula el Plan Nacional de Desarrollo y los planes territoriales, los cuales orientan la acción del Estado mediante la definición de objetivos, metas, estrategias y programas de inversión pública. En este contexto, el Plan de Desarrollo Territorial se reconoce como el principal instrumento de planificación para orientar la gestión de las administraciones territoriales durante su período de gobierno.

El Distrito de Barranquilla conforme al Decreto Acordal No. 0801 de 2020, el cual define las gerencias como dependencias estratégicas adscritas al Despacho del Alcalde o a las secretarías, encargadas de liderar la ejecución de macroproyectos definidos en el Plan de Desarrollo Distrital y el Plan de Ordenamiento Territorial. Se destacan sus funciones principales, entre las que se encuentran la coordinación de procesos, la implementación de nuevas tecnologías, la articulación con alcaldes locales y la representación de la administración distrital.

La Gerencia de Ciudad, las cuales están orientadas a coordinar y evaluar procesos para el desarrollo integral y sostenible del Distrito, promover la atracción de inversión y talento humano, garantizar el adecuado mantenimiento de los bienes inmuebles distritales, apoyar la participación del Distrito en entidades descentralizadas y supervisar la prestación de los servicios públicos concesionados.

La articulación de estas funciones exige un alto nivel de cumplimiento normativo y una gestión eficiente de los procesos, programas y proyectos distritales, con el fin de asegurar la legalidad, el adecuado desempeño administrativo y el cumplimiento de los objetivos institucionales.

En el marco del Plan de Desarrollo Territorial “Barranquilla a Otro Nivel 2024-2027”, se destaca el programa de **Mejoramiento de la Planeación Territorial**, el cual busca fortalecer la eficiencia, transparencia y calidad en la prestación de los servicios públicos mediante la mejora continua de procesos y sistemas de información administrativa. Dentro de este programa se incluyen proyectos estratégicos como la consolidación de la gestión de la información y la producción de conocimiento, así como el apoyo a la promoción y coordinación institucional para la construcción y seguimiento de planes de intervención comunitaria.

Este último proyecto se desarrolla a través de una estrategia de participación ciudadana denominada “**Vamos Pa’l Barrio**”, que promueve un diálogo permanente entre la administración distrital y las comunidades a nivel barrial. La estrategia se estructura en fases de planeación, socialización, atención descentralizada y seguimiento, con el objetivo de identificar necesidades comunitarias, concertar soluciones y garantizar su atención oportuna. Adicionalmente, esta iniciativa incluye el desarrollo de comedores comunitarios para fortalecer la seguridad alimentaria y el tejido social, especialmente en beneficio de niños.

Debido a esto la secretaria se ve en la necesidad de contratar un profesional mediante la modalidad de prestación de servicios, dado que las actividades requeridas no pueden ser asumidas por el personal de planta por falta de experticia especializada. Así mismo, se señala que dichos servicios están asociados a un proyecto de inversión con ejecución durante la vigencia fiscal, lo cual hace coherente la duración del contrato. En conclusión, la contratación propuesta se presenta como un mecanismo necesario para fortalecer la Gerencia de Ciudad, garantizar el cumplimiento de sus funciones misionales y contribuir al logro de las metas establecidas en el Plan de Desarrollo Distrital 2024-2027.

La clasificación de los bienes y servicios, objeto del Proceso de Contratación, son los siguientes:

ÍTEM	CLASIFICACIÓN UNSPSC	CLASE
1	80111600	Servicios de Personal Temporal

I. ANÁLISIS DEL MERCADO

Evolución general de los subsectores de servicios

Variación anual de los ingresos nominales y contribución por tipo de ingresos, según subsector de servicios (octubre 2025p / octubre 2024)

En octubre de 2025, trece de los dieciocho subsectores de servicios presentaron variación positiva en los ingresos totales, en comparación con octubre de 2024.

Tabla 1. Variación anual de los ingresos y contribución por tipo de ingresos, según subsector de servicios
Total nacional
Octubre 2025^P / octubre 2024

Sección	División	Descripción	Clasificación CIIU Rev. 4 A.C.			
			Ingresos nominales Variación (%)	Ingresos por servicios	Venta de Mercancías Contribución (PP)	Otros ingresos
H	División 52	Almacenamiento y actividades complementarias al transporte	2,7	2,6	-0,2	0,3
H	División 53	Correo y servicios de mensajería	8,9	8,8	-0,0	0,1
I	División 56	Restaurantes, catering y bares	9,1	8,9	0,5	-0,4
J	División 58	Actividades de edición	-9,8	-8,6	-1,9	-0,6
J	División 59, excepto Clase 5920	Producción de películas cinematográficas y programas de televisión	-6,3	-4,7	-2,8	1,2
J	División 60 y Clase 6391	Actividades de programación y transmisión, agencias de noticias	2,7	3,4	0,0	-0,8
J	División 61	Telecomunicaciones	-2,7	-2,2	-0,8	0,2
J	División 62, División 63, excepto Clase 6391	Desarrollo de sistemas informáticos y procesamiento de datos	6,4	7,0	-0,6	-0,0
LN	Sección L, División 68 Sección N, Divisiones 7710, 7729 y 7730	Inmobiliarias, alquiler de maquinaria y equipo	6,4	7,1	-0,5	-0,2
M	Divisiones 69, 70, 71, 72, Clase 7320, División 74	Actividades profesionales científicas y técnicas	-5,4	-5,4	-0,0	-0,0
M	Clase 7310	Publicidad	8,0	8,2	-0,1	-0,1
N	Divisiones 78, 80 y 81, excepto Clase 8130	Actividades de empleo, seguridad e investigación privada, servicios a edificios	17,0	16,9	0,0	0,1
N	Clase 8220	Actividades de centros de llamadas (Call center)	-8,2	-8,2	0,0	0,1
N	División 82 excepto Clase 8220	Actividades administrativas y de apoyo de oficina y otras actividades, excepto Call center	5,4	5,3	0,0	0,1
P	Grupo 854	Educación superior privada	9,5	8,3	0,1	1,1
Q	Clase 8610	Salud humana privada con internación	5,1	5,2	-0,2	0,1
Q	División 86 excepto Clase 8610	Salud humana privada sin internación	7,2	6,7	0,3	0,3
S	Divisiones 90, 92, 93, 95 y 96	Otros servicios de entretenimiento y otros servicios	6,4	7,3	0,1	-1,0

Fuente: DANE, EMS.

<https://www.dane.gov.co/files/operaciones/EMS/bol-EMS-oct2025.pdf>

Variación anual del personal ocupado total y contribución por tipo de contratación, según subsector de servicios (octubre 2025p / octubre 2024)

En octubre de 2025, seis de los dieciocho subsectores de servicios presentaron variación positiva en el personal ocupado total, en comparación con octubre de 2024.

Tabla 2. Variación anual del personal ocupado total y contribución por categoría de contratación, según subsector de servicios

Total nacional
Octubre 2025^P / octubre 2024

Sección	División	Descripción	Personal ocupado total*		Permanente	Temporal directo	Agencias	Misión** Hora catedra***
			Variación (%)	Contribución (PP)				
H	División 52	Almacenamiento y actividades complementarias al transporte	4,7	2,7	1,0	1,0	--	
H	División 53	Correo y servicios de mensajería	-0,2	-0,5	1,6	-1,2	--	
I	División 56	Restaurantes, catering y bares	-0,5	2,0	-1,8	-0,8	--	
J	División 58	Actividades de edición	-5,3	-3,3	-2,4	0,4	--	
J	División 59, excepto Clase 5920	Producción de películas cinematográficas y programas de televisión	-0,6	2,3	0,5	-3,5	--	
J	División 60 y Clase 6391	Actividades de programación y transmisión, agencias de noticias	-0,1	-0,9	-0,7	1,6	--	
J	División 61	Telecomunicaciones	-6,9	-4,2	-2,4	-0,3	--	
J	División 62, División 63, excepto Clase 6391	Desarrollo de sistemas informáticos y procesamiento de datos	0,0	0,0	0,1	-0,1	--	
LN	Sección L, División 68 Sección N, Divisiones 7710, 7720 y 7730	Inmobiliarias, alquiler de maquinaria y equipo	-0,5	0,8	-0,1	-1,3	--	
M	Divisiones 69, 70, 71, 72, Clase 7320, División 74	Actividades profesionales científicas y técnicas	-5,2	-3,2	-2,4	0,4	--	
M	Clase 7310	Publicidad	3,9	0,7	-2,6	0,7	--	
N	Divisiones 78, 80 y 81, excepto Clase 8130	Actividades de empleo, seguridad e investigación privada, servicios a edificios	0,7	-0,0	2,2	0,2	-1,7	
N	Clase 8220	Actividades de centros de llamadas (Call center)	-6,1	-2,5	-3,5	-0,1	--	
N	División 82 excepto Clase 8220	Actividades administrativas y de apoyo de oficina y otras actividades, excepto Call center	3,1	-0,3	4,8	-1,3	--	
P	Grupo 854	Educación superior privada	-0,6	-0,0	-0,7	0,0	0,1	
Q	Clase 8610	Salud humana privada con internación	-1,7	-2,8	1,5	-0,3	--	
O	División 86 excepto Clase 8610	Salud humana privada sin internación	0,3	-1,4	1,5	0,1	--	
S	Divisiones 90, 92, 93, 95 y 96	Otros servicios de entretenimiento y otros servicios	-0,1	-0,4	0,6	-0,3	--	

Fuente: DANE, EMS.

Variación anual de los salarios y contribución por tipo de contratación, según subsector de servicios (octubre 2025p / octubre 2024).

En octubre de 2025, todos los subsectores de servicios presentaron variación positiva en los salarios, en comparación con octubre de 2024.

Tabla 3. Variación anual de los salarios y contribución por categoría de contratación, según subsector de servicios

Total nacional
Octubre 2025^P / octubre 2024

Sección	División	Descripción	Personal ocupado sin agencias*		Permanente	Temporal directo	Misión** Hora catedra***
			Variación (%)	Contribución (PP)			
H	División 52	Almacenamiento y actividades complementarias al transporte	3,8	3,2	2,0	--	
H	División 53	Correo y servicios de mensajería	12,8	9,3	3,5	--	
I	División 56	Restaurantes, catering y bares	12,4	6,3	6,1	--	
J	División 58	Actividades de edición	8,3	4,7	3,6	--	
J	División 59, excepto Clase 5920	Producción de películas cinematográficas y programas de televisión	4,8	3,3	1,5	--	
J	División 60 y Clase 6391	Actividades de programación y transmisión, agencias de noticias	5,0	2,1	2,9	--	
J	División 61	Telecomunicaciones	8,2	3,8	2,3	--	
J	División 62, División 63, excepto Clase 6391	Desarrollo de sistemas informáticos y procesamiento de datos	6,3	3,8	2,5	--	
LN	Sección L, División 68 Sección N, Divisiones 7710, 7720 y 7730	Inmobiliarias, alquiler de maquinaria y equipo	8,6	7,6	1,0	--	
M	Divisiones 69, 70, 71, 72, Clase 7320, División 74	Actividades profesionales científicas y técnicas	6,8	3,0	3,6	--	
M	Clase 7310	Publicidad	7,6	4,2	3,3	--	
N	Divisiones 78, 80 y 81, excepto Clase 8130	Actividades de empleo, seguridad e investigación privada, servicios a edificios	9,7	3,4	3,6	2,7	
N	Clase 8220	Actividades de centros de llamadas (Call center)	6,0	3,0	3,0	--	
N	División 82 excepto Clase 8220	Actividades administrativas y de apoyo de oficina y otras actividades, excepto Call center	10,4	7,7	2,6	--	
P	Grupo 854	Educación superior privada	6,6	1,0	1,3	4,3	
Q	Clase 8610	Salud humana privada con internación	6,9	2,9	3,9	--	
O	División 86 excepto Clase 8610	Salud humana privada sin internación	9,7	4,8	4,9	--	
S	Divisiones 90, 92, 93, 95 y 96	Otros servicios de entretenimiento y otros servicios	10,7	5,4	5,3	--	

Fuente: DANE, EMS.

Total, nacional mensual Para el mes de octubre de 2025, la tasa de desocupación del total nacional fue 8,2%, lo que representó una disminución de 0,9 puntos porcentuales respecto al mismo mes de 2024 (9,1%).

La tasa global de participación se ubicó en 65,0%, lo que significó un aumento de 1,1 puntos porcentuales frente a octubre de 2024 (63,9%).

Finalmente, la tasa de ocupación fue 59,7%, lo que representó un aumento de 1,6 puntos porcentuales respecto al mismo mes de 2024 (58,1%).

**Gráfico 2. Tasa global de participación (TGP), Tasa de ocupación (TO) y Tasa de desocupación (TD)
Total nacional
Octubre (2017 - 2025)**



Fuente: DANE, GEIH.

Total 13 ciudades y áreas metropolitanas mensual En octubre de 2025, la tasa de desocupación en el total de las 13 ciudades y áreas metropolitanas fue 8,0%, lo que representó una disminución de 1,4 puntos porcentuales respecto al mismo mes de 2024 (9,5%).

La tasa global de participación se ubicó en 67,7%, mientras que en octubre de 2024 fue 66,7%. Finalmente, la tasa de ocupación fue 62,2%, lo que representó un aumento de 1,8 puntos porcentuales respecto al mismo mes de 2024 (60,4%).

Gráfico 3. Tasa global de participación (TGP), Tasa de ocupación (TO) y Tasa de desocupación (TD)
Total 13 ciudades y áreas metropolitanas
Octubre (2017 - 2025)



Fuente: DANE, GEIH.

Total, nacional trimestre móvil En el total nacional, la tasa de desocupación del trimestre móvil agosto - octubre 2025 fue 8,3%, lo que representó una disminución de 1,0 puntos porcentuales respecto al trimestre móvil agosto - octubre 2024 (9,3%).

La tasa global de participación se ubicó en 64,3%, mientras que en el mismo periodo del año anterior fue 64,0%.

Finalmente, la tasa de ocupación fue 58,9%, lo que representó un aumento de 0,9 puntos porcentuales respecto al trimestre móvil agosto - octubre 2024 (58,0%).

Gráfico 4. Tasa global de participación (TGP), Tasa de ocupación (TO) y Tasa de desocupación (TD)
Total nacional
Agosto - octubre (2017 - 2025)



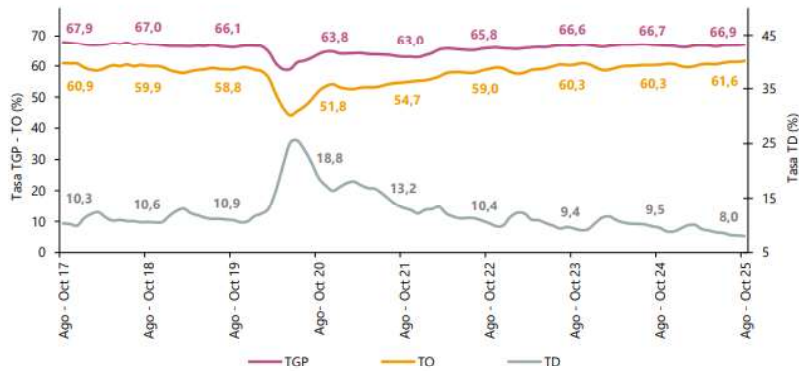
Fuente: DANE, GEIH.

Total 13 ciudades y áreas metropolitanas trimestre móvil En el trimestre móvil agosto - octubre 2025, la tasa de desocupación de las 13 ciudades y áreas metropolitanas fue 8,0%, lo que representó una disminución de 1,6 puntos porcentuales respecto al trimestre móvil agosto - octubre 2024 (9,5%).

La tasa global de participación se ubicó en 66,9%, mientras que en el mismo periodo del año anterior fue 66,7%.

Finalmente, la tasa de ocupación fue 61,6%, lo que representó un aumento de 1,2 puntos porcentuales respecto al trimestre móvil agosto - octubre 2024 (60,3%).

Gráfico 5. Tasa global de participación (TGP), Tasa de ocupación (TO) y Tasa de desocupación (TD)
Total 13 ciudades y áreas metropolitanas
Agosto - octubre (2017 - 2025)



Fuente: DANE, GEIH.

<https://www.dane.gov.co/files/operaciones/GEIH/bol-GEIH-oct2025.pdf>

Tasa Global de Participación (TGP), Tasa de Ocupación (TO) y Tasa de Desocupación (TD)
Total nacional

Octubre 2017 – 2025



Fuente: DANE, GEH.

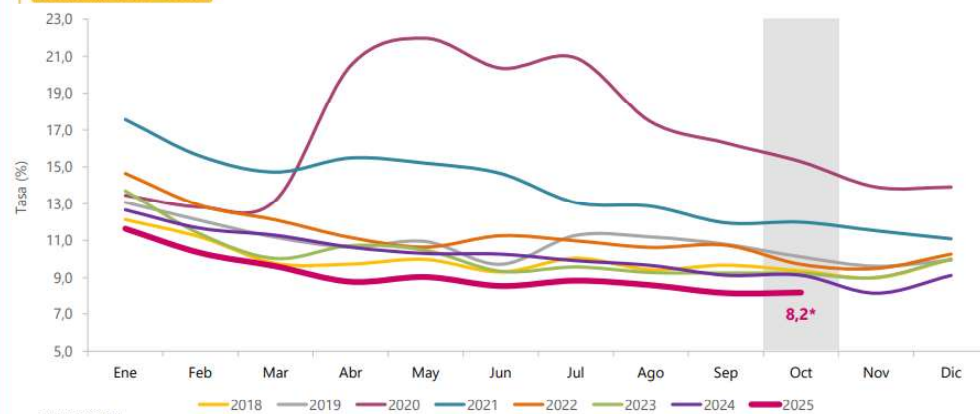
* Variación estadísticamente significativa.

Notas:

- Datos expandidos con proyecciones de población elaboradas con base en los resultados del Censo Nacional de Población y Vivienda 2018.
- Cifras aproximadas a un decimal. Por efecto del redondeo los totales pueden diferir ligeramente del anexo estadístico.
- Para estar en línea con el marco conceptual propuesto en la "Resolución 1 sobre las estadísticas del trabajo, la ocupación y la subutilización de la fuerza de trabajo" de la 19 CIET, se hace ajuste de los términos Desocupados y Tasa de desempleo por Población desocupada y Tasa de Desocupación.

Tasa de desocupación (TD)
Total nacional

Mensual (2018 – 2025)



Fuente: DANE, GEH.

* Variación estadísticamente significativa.

Notas:

- Datos expandidos con proyecciones de población elaboradas con base en los resultados del Censo Nacional de Población y Vivienda 2018.
- Cifras aproximadas a un decimal. Por efecto del redondeo los totales pueden diferir ligeramente del anexo estadístico.
- Para estar en línea con el marco conceptual propuesto en la "Resolución 1 sobre las estadísticas del trabajo, la ocupación y la subutilización de la fuerza de trabajo" de la 19 CIET, se hace ajuste de los términos Desocupados y Tasa de desempleo por Población desocupada y Tasa de Desocupación.

Tasa global de participación (TGP), Tasa de ocupación (TO) y Tasa de desocupación (TD) según sexo y brecha

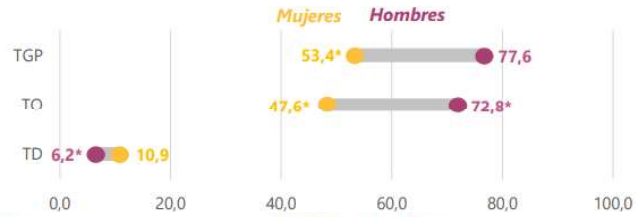


Octubre 2025

Total nacional



4,6 p.p.
Brecha TD



Total 13 ciudad y áreas metropolitanas



2,5 p.p.
Brecha TD



Fuente: DANE, GEH.

p.p.: puntos porcentuales.

*Variación estadísticamente significativa.

Notas:

• La brecha para la tasa de desocupación (TD) está calculada como la diferencia entre la tasa de desocupación de las mujeres menos la tasa de desocupación de los hombres.

• Cifras aproximadas a un decimal. Por efecto del redondeo, la brecha puede diferir ligeramente del anexo.

• 13 ciudades y áreas metropolitanas incluye: Bogotá D.C., Medellín A.M., Cali A.M., Barranquilla A.M., Bucaramanga A.M., Manizales A.M., Pereira A.M., Cúcuta A.M., Pasto, Ibagué, Montería, Cartagena y Villavicencio.

• Datos expandidos con proyecciones de población elaboradas con base en los resultados del Censo Nacional de Población y Vivienda 2018.

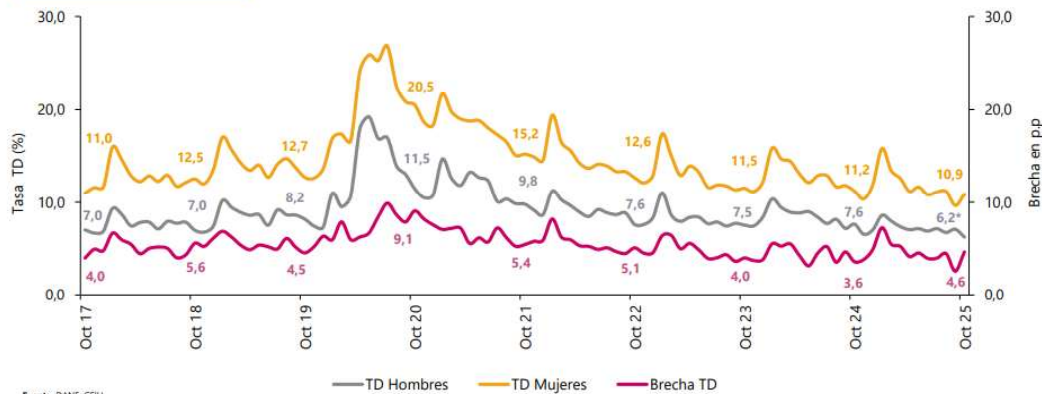
• Para estar en línea con el marco conceptual propuesto en la "Resolución 1 sobre las estadísticas del trabajo, la ocupación y la subutilización de la fuerza de trabajo" de la 19 CIET, se hace ajuste de los términos Desocupados y Tasa de desocupación por Población desocupada y Tasa de Desocupación.

Tasa de desocupación (TD) según sexo y brecha



Total nacional

Octubre (2017 - 2025)



Fuente: DANE, GEH.

*Variación estadísticamente significativa.

p.p.: puntos porcentuales

Notas:

• Datos expandidos con proyecciones de población, elaboradas con base en los resultados del Censo Nacional de Población y Vivienda 2018.

• Cifras aproximadas a un decimal. Por efecto del redondeo, la brecha puede diferir ligeramente del anexo.

• La brecha para la tasa de desocupación (TD) está calculada como la diferencia entre la tasa de desocupación de las mujeres menos la tasa de desocupación de los hombres.

• Para estar en línea con el marco conceptual propuesto en la "Resolución 1 sobre las estadísticas del trabajo, la ocupación y la subutilización de la fuerza de trabajo" de la 19 CIET, se hace ajuste de los términos Desocupados y Tasa de desempleo por Población desocupada y Tasa de Desocupación.

Población ocupada, desocupada, fuera de la fuerza de trabajo y distribución porcentual de la población en edad de trabajar

Octubre (2024 - 2025)



Total nacional

40.834

Población en edad de trabajar



24.370

Población ocupada

+977*

Variación absoluta



2.178

Población desocupada

-174

Variación absoluta



14.286

Población fuera de la fuerza de trabajo

-255

Variación absoluta

* Variación estadísticamente significativa.

Notas:

- Datos expandidos con proyecciones de población elaboradas con base en los resultados del Censo Nacional de Población y Vivienda 2018.

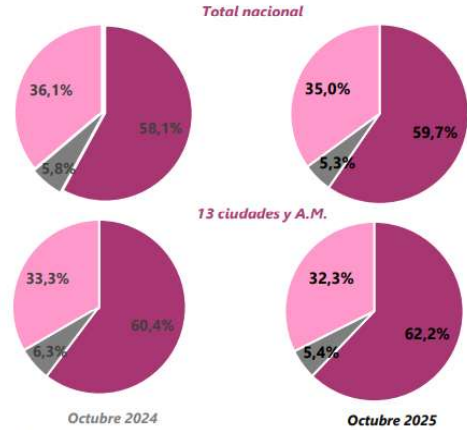
- Los resultados de la variación absoluta pueden diferir por los valores aproximados a mil.

- Los datos de las poblaciones están en miles de personas.

- 13 ciudades y áreas metropolitanas incluye Bogotá D.C., Medellín A.M., Cali A.M., Barranquilla A.M., Bucaramanga A.M., Manizales A.M., Pereira A.M., Cúcuta A.M., Pasto, Baquí, Montebán, Cartagena y Villavieja.

- Para estar en línea con el marco conceptual propuesto en la "Resolución 1 sobre las estadísticas del trabajo, la ocupación y la subutilización de la fuerza de trabajo" de la 19.ª CDT, se hace ajuste de los términos Desocupados y Tasa de desempleo por Población desocupada.

Fuente: DANE, GEH.



Población ocupada según rama de actividad económica

Total nacional

Octubre 2025



24.370

Población ocupada

+977*



7,4%

+138

0,6

Actividades profesionales, científicas, técnicas y de servicios administrativos



11,2%

+130

0,6

Industrias manufactureras



1,6%

+44

0,2

Información y comunicaciones



1,8%

+37

0,2

Actividades financieras y de seguros



1,2%

+2

0,0

Actividades inmobiliarias



3,0%

-42

-0,2

Suministro de electricidad, gas, agua y gestión de desechos*



6,3%

-68

-0,3

Construcción



7,9%

-73

-0,3

Actividades artísticas, entretenimiento, recreación y otras actividades de servicio



16,6%

-221

-0,9

Comercio y reparación de vehículos

Distribución porcentual

Variación absoluta

Contribución en p.p.

* Variación estadísticamente significativa.

Suministro de electricidad, gas, agua y gestión de desechos* incluye la rama de Explotación de minas y canteras.

p.p. Punto porcentual.

Notas:

- Por efecto de redondeo y la no inclusión de la categoría "No informa", las sumas de las poblaciones, distribuciones, variaciones absolutas y contribuciones pueden diferir del total.

- Datos expandidos con proyecciones de población elaboradas con base en los resultados del Censo Nacional de Población y Vivienda 2018.

- Las ramas de actividad económica están definidas con base en la Clasificación Industrial Internacional Uniforme - CIIU Rev. 4 A.C. (2022). El documento se puede consultar en el siguiente enlace: https://www.dane.gov.co/files/sectores/actividad_economica/CIIU_Rev_4_A_C2022.pdf

Fuente: DANE, GEH.

<https://www.dane.gov.co/files/operaciones/GEIH/pres-GEIH-oct2025.pdf>

TÉCNICO

El objeto de contratación es **“LA PRESTACIÓN DE SERVICIOS PROFESIONALES PARA BRINDAR ASESORIA A LA GERENCIA DE CIUDAD, EN EL DESARROLLO DE SUS FUNCIONES Y ACTIVIDADES CONTEMPLADAS EN EL PLAN DE DESARROLLO TERRITORIAL "BARRANQUILLA A OTRO NIVEL 2024-2027".**

Convenir a través de contratos de prestación de servicios, un (01) profesional Abogado con especialización en Derecho administrativo, con experiencia profesional mínima de cuarenta y ocho (48) meses.

Cantidad	Perfil
1	Abogado

OBLIGACIONES GENERALES

1. Efectuar el cargue en la plataforma SECOP II, de todos los documentos precontractuales exigidos en este documento, para la celebración de su contrato electrónico.
2. Cumplir con las cotizaciones al Sistema de Seguridad Social Integral durante la ejecución del contrato.
3. Mantener actualizados todos sus documentos en el Distrito, especialmente el RUT. En caso de algún cambio en su situación tributaria deberá presentar un nuevo RUT al área de cuentas de la secretaria general y/o a la Oficina de Contabilidad de la Secretaria de Hacienda
4. Indicar al momento de presentar la propuesta si es o no responsable del IVA.
5. Mantener actualizada la hoja de Vida y la Declaración de bienes y rentas en el Sigep.
6. Realizarse el Examen Médico Ocupacional de conformidad con el Decreto 1072 de 2015 y mantenerlo vigente durante la ejecución del contrato
7. Afiliarse al Sistema de Riesgos Laborales
8. Asistir a las reuniones presenciales o virtuales que sean programadas por parte de la Secretaría de educación del Distrito.
9. Cumplir con las demás obligaciones que se deriven de la esencia o naturaleza del contrato.
10. Mantener estricta reserva y confidencialidad sobre la información que conozca por causa o con ocasión del contrato.
11. Presentar al supervisor el del contrato un informe mensual sobre las actividades realizadas durante la ejecución del contrato.
12. Prestar los servicios en los términos y condiciones establecidas y formuladas en la propuesta y requeridas por el Distrito
13. Contar con las herramientas necesarias para la prestación de su servicio.
14. El contratista deberá cancelar las estampillas distritales que se generen con la suscripción del contrato, en el término máximo de 10 días contados a partir de la suscripción, de conformidad con lo dispuesto en el Estatuto Tributario Distrital.
15. El contratista se obliga a presentar sus informes de ejecución contractual de manera mensual ante el supervisor designado, aún cuando no se proponga al cobro.
16. El contratista deberá aportar y acreditar las constancias de pago de los aportes al Sistema Integral de Seguridad Social - S.I.S.S., esto es:(salud, pensión y A.R.L.), mes vencido, aún cuando no se proponga al cobro.

OBLIGACIONES ESPECÍFICAS

1. Actuar como enlace jurídico-administrativo entre el Distrito y las Juntas de Acción Comunal, Juntas Administradoras Locales, Alcaldías Locales, líderes sociales y habitantes de los barrios, en el marco de la ejecución de las estrategias "Comedores Comunitarios" y "Vamos pa'l Barrio".
2. Coordinar y liderar las actividades inherentes al desarrollo de las estrategias "Comedores Comunitarios" y "Vamos pa'l Barrio" adelantadas por la Gerencia de Ciudad, garantizando la debida

articulación interinstitucional con las dependencias involucradas.

3. Planificar, ejecutar y realizar seguimiento a las actividades, comités, encuentros institucionales y demás espacios asignados en el desarrollo de la estrategia "Vamos pa'l Barrio", orientados a acercar la oferta institucional a los barrios y fortalecer el relacionamiento con la comunidad.
4. Revisar, analizar y proyectar los documentos jurídicos y administrativos que le sean asignados por la Gerencia de Ciudad o aquellos que surjan de la articulación con las distintas dependencias de la Alcaldía Distrital.
5. Brindar asesoría jurídica a la Gerencia de Ciudad en los procesos de articulación interinstitucional del Distrito de Barranquilla, orientados a atender los requerimientos y peticiones formulados por líderes comunitarios y la ciudadanía en general.
6. Asesorar en la recopilación, sistematización y análisis de información relacionada con las estrategias de articulación y diálogo comunitario, para la elaboración de documentos técnicos, casos de éxito e investigaciones desarrolladas por la Gerencia de Ciudad.
7. Adelantar los trámites y procedimientos administrativos requeridos por la dependencia para el cumplimiento de las actividades asignadas en el marco del contrato

ESTUDIO DE LA OFERTA¹

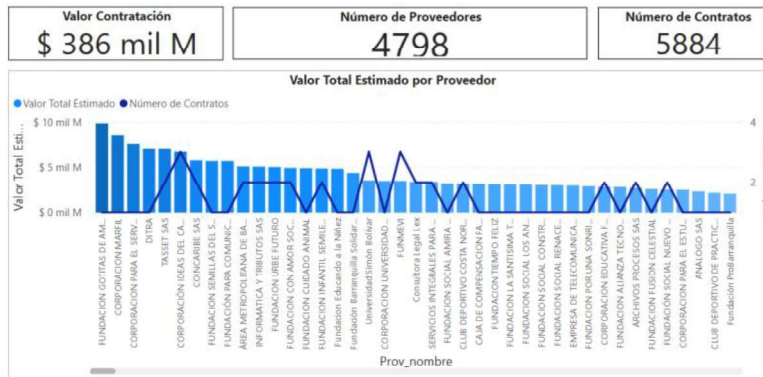


ANÁLISIS DE OFERTA

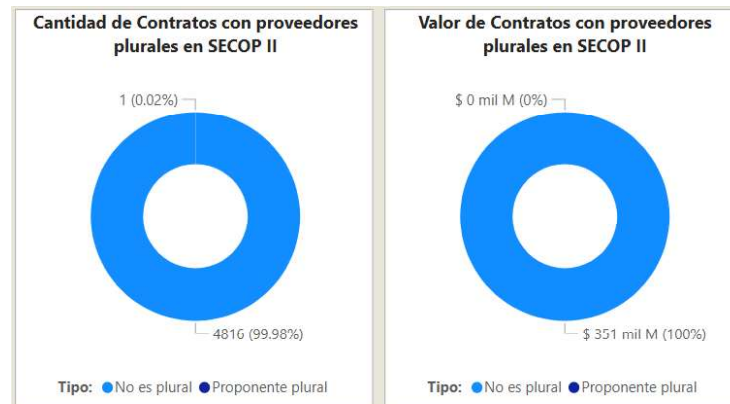
De acuerdo con la información obtenida en la consulta realizada en el modelo de abastecimiento estratégico; Análisis de la Oferta de Colombia Compra Eficiente, frente a la búsqueda de proveedores del sector cuyo objeto se vincula al código 80111600, se puede evidenciar que entre el periodo noviembre 30 de 2023 a noviembre 29 de 2024 se suscribieron por Contratación Directa en el Distrito 5884 contratos por valor de \$386 mil M donde participaron 4798 proveedores, los cuales se relacionan a continuación:

¹

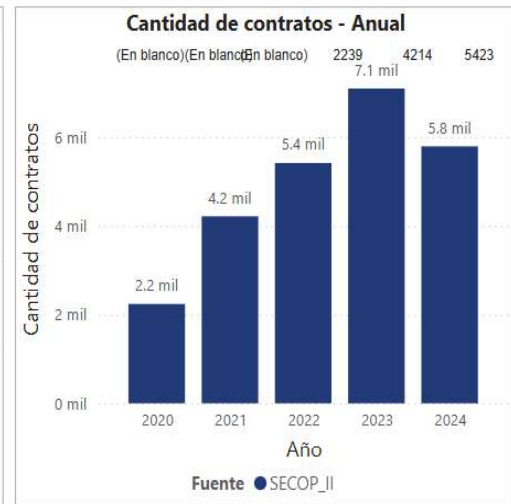
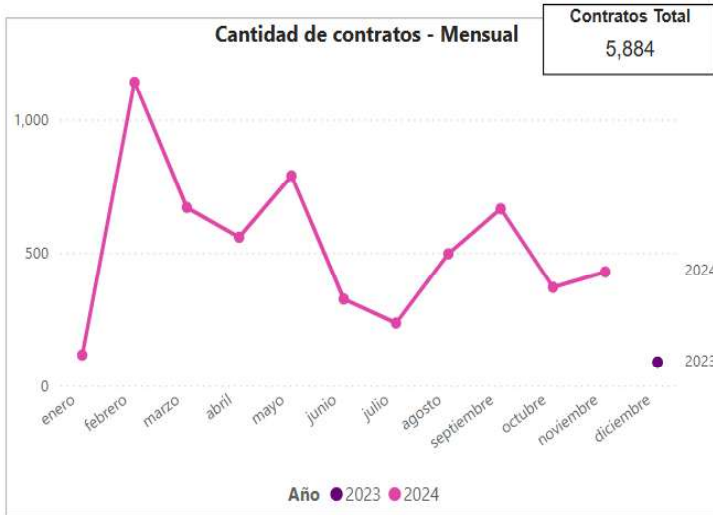
<https://app.powerbi.com/view?r=eyJrljoiOTNjY2MyZmUtZWZlMy00NmY4LWJiMDctNjE4NTA0OTFkZGQyIiwidCI6IjdiMDkwNDZlNTI0NTk0Y2IxLTc5ZDVIM2Q4YzFiZSIsImMiOiJ9>



Es importante observar las gráficas a continuación, donde se evidencia que la mayoría de los contratos con objetos relacionados al expuesto en el presente análisis corresponden a proveedores no plurales con una participación del 99.98% (4816 contratos). Así mismo, se relaciona un valor aproximado de \$351 mil M de los contratos ejecutados tanto para proponentes singulares como para proponentes plurales:



De forma general, en la siguiente gráfica establece la comparación de la Cantidad de Contratos Mensual de la entidad y la Cantidad de Contratos Anual, en el período noviembre 30 de 2023 a noviembre 29 de 2024, comparado con la vigencia anterior y actual:



El Valor Total Estimado por Entidad del Distrito Especial, Industrial y Portuario de Barranquilla es de 385.908.523.724 cuyos códigos clasificadores de naciones unidas están relacionados con los descritos en el presente análisis, se describe la gráfica a continuación:



En el mismo sentido, teniendo en cuenta los códigos de naciones unidas relacionados en el estudio y habiendo consultado el histórico de contratación en la plataforma SECOP II, la Modalidad de Contratación Directa para este tipo de procesos registra un Valor Total Estimado de \$382.323.095.153, también se observa la contratación Régimen Especial en este tipo de procesos:



ESTUDIOS DE LA DEMANDA



ANÁLISIS DE DEMANDA

Con la aplicación de la Herramienta para el Análisis de la Demanda, del Modelo de Abastecimiento Estratégico de la Agencia Nacional de Contratación Pública de Colombia Compra Eficiente, donde se consultaron los contratos celebrados con cargo al código de clasificación correspondiente al estudio:

80111600: Servicios de personal temporal

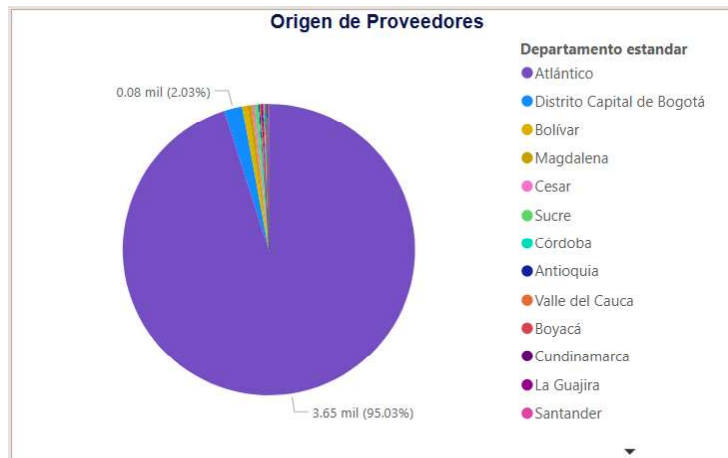
De la consulta realizada se obtienen las siguientes conclusiones:

En las vigencias noviembre 30 de 2023 a noviembre 29 de 2024 se suscribieron en el Distrito alrededor de 5884 contratos y se estima que el valor de estos fue de \$386 mil millones de pesos aproximadamente:

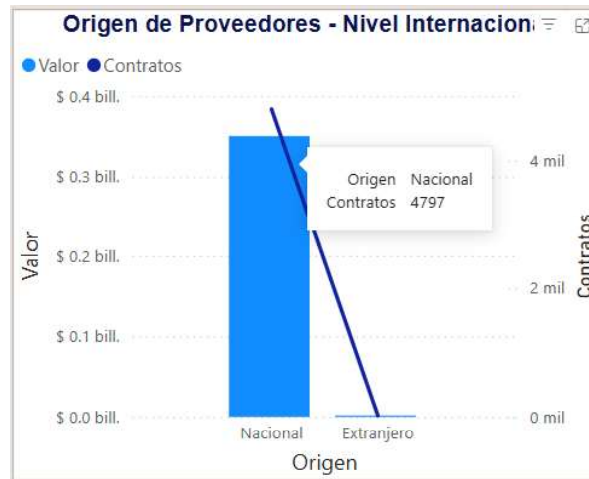
Valor Total Estimado para el Proveedor \$ 386 mil M	Número de Contratos del Proveedor 5884	Origen del Proveedor No identificado
---	--	--



Además, puede apreciarse que el origen de los proveedores fue un 95,03% del Departamento del Atlántico, seguido del Distrito Capital de Bogotá con un 2,03%:



Con respecto a él origen de proveedores, si son de origen nacional o internacional, se observa que la mayoría de los contratos registrados (4797), son contratistas nacionales



Comportamiento Contratación por bienes de UNSPSC

En cuanto al Código de Clasificación UNSPSC descrito en el presente análisis de sector, se observa que la clasificación de bienes 8011 mantiene la siguiente cobertura registrada en la plataforma:

Comportamiento contratación por bienes y servicios de UNSPSC

Año	2023			2024			Total		
	Contratos	Valor	Participación	Contratos	Valor	Participación	Contratos	Valor	Participación
8011 - Servicios de recursos humanos	89	\$ 988,432,247	0.26%	5795	\$ 384,920,091,477	99.74%	5884	\$ 385,908,523,724	100.00%
Total	89	\$ 988,432,247	0.26%	5795	\$ 384,920,091,477	99.74%	5884	\$ 385,908,523,724	100.00%

HISTORICO

A continuación, se presenta información correspondiente a contratos a nivel nacional con objetos similares al presente análisis:

AÑO	NUMERO DE PROCESO	TIPO DE PROCESO	ENTIDAD	VIGENCIA	objeto	CUANTIA
2025	CD-99-2025-0867	CONTRATACION DIRECTA	ALCALDIA DE BARRANQUILLA	262 días	LA PRESTACIÓN DE SERVICIOS PROFESIONALES PARA BRINDAR ASESORIA A LA GERENCIA DE CIUDAD, EN EL DESARROLLO DE SUS FUNCIONES Y ACTIVIDADES CONTEMPLADAS EN EL PLAN DE DESARROLLO TERRITORIAL BARRANQUILLA A OTRO NIVEL 2024-2027	\$108.000.000

ANALISIS ECONÓMICO

El valor total estimado de la contratación corresponde a la **SETENTA Y DOS MILLONES DE PESOS M/L (\$72.000.000)** y todos los tributos que se generen con ocasión a la celebración, ejecución y liquidación del contrato. La suma anterior, se obtiene de la información contenida en el estudio de mercado, que hace parte del Análisis del Sector.

El plazo para la ejecución del contrato será hasta el 30 de junio de 2026, contados a partir de la fecha en que se cumplan los requisitos de perfeccionamiento y ejecución dispuestos en el artículo 41 de la Ley 80 de 1993.

La modalidad implantada para el presente proceso es el de **CONTRATACIÓN DIRECTA**, conforme a lo señalado en el Decreto 1082 de 2015 artículo 2.2.1.2.1.4.9., SUBSECCIÓN 4.: Contratos de prestación de servicios profesionales y de apoyo a la gestión, o para la ejecución de trabajos artísticos que solo pueden encomendarse a determinadas personas naturales. “Las Entidades Estatales pueden contratar bajo la modalidad de contratación directa la prestación de servicios profesionales y de apoyo a la gestión con la persona natural o jurídica que esté en capacidad de ejecutar el objeto del contrato, siempre y cuando la Entidad Estatal verifique la idoneidad o experiencia requerida y relacionada con el área de que se trate. En este caso, no es necesario que la Entidad Estatal haya obtenido previamente varias ofertas, de lo cual el ordenador del gasto debe dejar constancia escrita.”

“Los servicios profesionales y de apoyo a la gestión corresponden a aquellos de naturaleza intelectual diferentes a los de consultoría que se derivan del cumplimiento de las funciones de la Entidad Estatal, así como los relacionados con actividades operativas, logísticas, o asistenciales”

Por lo anterior el contrato se suscribirá de manera directa con el contratista que se encuentre en capacidad de ejecutar el objeto del contrato.

Para constancia se firma en ENERO de 2026.



MAIDYN DAYANA TORRES ARTEAGA
Asesor externo


Secretaria General Del Distrito