

Valledupar, 28 de diciembre de 2025

Doctora
JAIDE MEDINA CALDERON
Secretaria de Local de
Salud Municipio de
Valledupar Ciudad

Asunto: Informe de actividades.

Respetada doctora Jaide Medina

INFORME DE ACTIVIDADES No.	5
FECHA DE PRESENTACION (DIA/MES/AÑO)	02/12/2025

CONTRATO NUMERO Y FECHA (DIA/MES/AÑO)	1884/2025
OBJETO DEL CONTRATO	PRESTACIÓN DE SERVICIOS DE UN PROFESIONAL PARA EL APOYO AL FORTALECIMIENTO DE LAS ACCIONES DE VIGILANCIA EN SALUD PUBLICA DE LA SECRETARÍA LOCAL DE SALUD DE VALLEDUPAR (CESAR) AÑO 2025
PERIODO COMPRENDIDO DE LAS ACTIVIDADES (DIA/MES/AÑO)	Inicio: 01/12/2025 Finaliza: 25/12/2025

Como contratista, dando cumplimiento a la cláusula de la forma de pago del contrato a mi nombre, me permito relacionar a continuación las actividades que desarrollé durante el lapso anteriormente referenciado, las cuales detallo a continuación.

ACTIVIDADES REALIZADAS

ITEM	OBLIGACIÓN CONTRACTUAL	ACTIVIDAD(ES)	SOPORTE Y/U FUENTE DE VERIFICACIÓN
1	Apoyar en la implementación, seguimiento y acompañamientos para el funcionamiento del Observatorio de Salud Pública Municipal	Durante el periodo informado se trabaja en la construcción de indicadores y tablas de datos para proyección en la página web del Observatorio de Salud Pública. Se realiza seguimiento y gestión de ajuste a datos proyectados y como producto se elabora un informe de implementación del observatorio el cual puede ser verificado en la dirección web: https://oms.valledupar-cesar.gov.co/	Informe implementación Observatorio de Salud pública y página https://oms.valledupar-cesar.gov.co/
2	Brindar acompañamiento en el diseño y construcción del ambiente web del Observatorio de Salud Pública Municipal	Esta actividad de desarrolla tablero de variables a proyectar en el ambiente web de los eventos priorizados: Salud Mental y Salud Sexual y Reproductiva Disponibles en los link carpeta compartida en Google Drive: https://drive.google.com/drive/folders/17tJ6wf6VwjeUFmubYOj6E8uF1wfKUzwI Y	Informe físico y magnético

		https://drive.google.com/drive/folders/1pMpK2rfvorXl9Z5sKb9DYNsL1qo1RVWZ	
3	Apoyar en el seguimiento del tablero de control semanal de la verificación de las bases de datos depuradas y publicación para el Observatorio de Salud Pública Municipal.	<p>Durante la vigencia del contrato se realizó la verificación, actualización y publicación del Tablero de Control "Bases Depuradas Semanalmente de Eventos de Interés en Salud Pública de Notificación Obligatoria con corte a la semana 50", disponible en un repositorio compartido de Google Drive para acceso institucional.</p> <p>https://drive.google.com/drive/folders/14LnLmnPTg4mqvU4n1zZb3gjlVUEvi</p> <p>Las bases depuradas se emplean en la visualización dinámica de los principales indicadores de morbilidad y vigilancia epidemiológica, facilitando el seguimiento continuo de los comportamientos de los eventos de interés en salud pública, la identificación temprana de alertas y el soporte a los procesos de análisis y toma de decisiones de la Secretaría Local de Salud y los equipos técnicos del Observatorio. En tanto el tablero de control se emplea en el monitoreo de la publicación de las mismas de manera oportuna.</p>	Tablero de control físico y magnético en Drive
4	Apoyar en el acompañamiento de la construcción de indicadores del Observatorio de Salud Pública Municipal con encargados de los eventos y personal de las diferentes áreas de la secretaria local de salud.	<p>Durante el periodo informado se aporta tableros de indicadores para Salud mental y Salud Sexual y Reproductiva para proyección de datos en el Observatorio de Salud Pública.</p>	<p>Base de datos en carpeta compartida Google drive:</p> <p>https://drive.google.com/drive/folders/1noE9xZoDyBGexaqXsNk1pEQDD7GISD-L</p> <p>Se entrega base trabajada en físico</p>
5	Apoyar en la Consolidación del Boletín Epidemiológico Municipal de los Diferentes Eventos de Interés en Vigilancia en Salud Pública; cuatro (4) uno semanal, de acuerdo con el cumplimiento de protocolos emitidos por el INS y los Lineamientos Nacionales para la vigencia 2025.	<p>Durante la vigencia del contrato se realizó la consolidación y elaboración de las conclusiones del Boletín Epidemiológico Semanal (BES) correspondientes a las semanas epidemiológicas 47, 48, 49 y 50, con el propósito de mantener actualizado el análisis de la situación de salud en el municipio de Valledupar. Disponible en https://drive.google.com/drive/folders/1IISTwxG1NYsGKOzLbzOWOg1TakhPCcdF</p> <p>La actividad incluyó la revisión, validación y síntesis de la información proveniente del sistema de vigilancia en salud pública, permitiendo identificar tendencias, variaciones y alertas en los principales eventos de notificación obligatoria. A partir de este análisis, se elaboraron conclusiones técnicas que orientan la respuesta institucional y la toma de decisiones en salud pública.</p>	- Tablero de control físico y magnético, BES consolidado en magnético Drive.

		De manera complementaria, se diligenció el tablero de control del BES por evento, consolidando los datos en una herramienta digital que facilita la visualización y el seguimiento de los indicadores clave. Este proceso contribuyó al fortalecimiento del Observatorio de Salud Pública como instancia técnica de monitoreo y difusión de información epidemiológica oportuna y de calidad.	
6	Apoyar en la construcción del Mapa de actores sociales en cada una de las seis comunas del Municipio de Valledupar para identificar los líderes comunitarios que apoyaran el proceso de la implementación de la Vigilancia Basada en Comunidad, dando cumplimiento a los Lineamientos Nacionales para la vigencia 2025 de la Vigilancia Basada en Comunidad	Para este periodo no se puede dar apoyo actores por falta de disposición de los mismos	- No aplica
7	Apoyar en las asistencias técnicas a la red de Vigilancia Basada en Comunidad, dirigido a vigías y gestores del municipio de Valledupar una (1) mensual.	Durante el periodo informado, se realiza Asistencia técnica para el fortalecimiento de la Vigilancia Basada en Comunidad con el referente de Salud Ambiental de la Secretaría Local de Salud, en garantía de la verificación y retroalimentación de las situaciones de interés en salud pública de factores potencialmente relacionados y situaciones en animales.	Actas de Asistencia técnica, con registros fotográficos y listados de asistencia
8	Apoyar en el seguimiento a indicadores e informes de la vigilancia basada en comunidad	Durante el periodo informado se elabora el Informe de indicadores de la Vigilancia Basada en Comunidad corte PE XIII	Informe físico y magnético Drive
9	Apoyar en la gestión de todas las señales recibidas por la comunidad y las respuestas de solución a vigías y gestores en vigilancia basada en comunidad.	Durante el periodo informado se realiza el ingreso de Situaciones de Interés en Salud Pública reportadas a la Vigilancia Basada en Comunidad por parte de los vigías y gestores del municipio a la Matriz de Reporte Comunitario dispuesta desde el nivel nacional con corte a 30 de noviembre del 2025. Se realiza envío de reporte de Situaciones de Interés en Salud Pública al nivel departamental con corte a PE XIII.	Matriz de reporte de Situaciones de Interés en Salud Pública. Soporte de radicación en el nivel departamental.
10	Apoyar el análisis mensual de la Vigilancia Basada en Comunidad, por comuna y enviar al referente de la secretaria de Salud Departamental mensual	Durante el periodo se realiza Informe de gestión de la VBC.	Informe de VBC
11	Apoyar en la planeación, realización y conformación del Comité de vigilancia Epidemiológica Comunitaria del municipio (COVECOM)	Para este periodo desarrolla el sexto COVECOM ordinario según resolución 030/2024 de la Secretaría Local de Salud a realiza el 03 de diciembre del 2025.	Oficios y correos de convocatoria
12	Brindar acompañamiento al Comités de Vigilancia Epidemiológica Institucional (COVE), Comité de Vigilancia de Salud Pública, Comité de	Se acompaña en el Comité de Vigilancia Epidemiológica departamental	Listado de asistencia y registro fotográfico

	Infecciones Intrahospitalarias, y otros comités a fines que se hayan conformado o delegados cuando sean convocados		
13	Entrega de informe de actividades mensuales en medio físico y magnético a través del drive suministrado por la supervisión, con soportes, listas de asistencias, evidencias fotográficas entre otros	Como soporte para esta obligación se adjunta el informe de actividades en físico y magnético	Informe de actividades
14	Las demás actividades que le sean asignadas por el supervisor en cumplimiento de su objeto contractual.	No se requieren actividades adicionales	No aplica

Cordialmente,



Kelly Johana Carrillo Castro
 CC. 1.065.578.469 de Valledupar
 Contratista

FORMATO DE PRESENTACIÓN DE OBLIGACIÓN CONTRACTUAL N°1

NÚMERO DE CUENTA QUE TRAMITA:	5	NÚMERO DE CONTRATO:	1884	CUENTAS PENDIENTES:	0
--------------------------------------	---	----------------------------	------	----------------------------	---

NOMBRE COMPLETO DEL CONTRATISTA:	KELLY JOHANA CARRILLO CASTRO			
OBJETO DEL CONTRATO:	PRESTACIÓN DE SERVICIOS DE UN PROFESIONAL PARA EL APOYO AL FORTALECIMIENTO DE LAS ACCIONES DE VIGILANCIA EN SALUD PUBLICA DE LA SECRETARÍA LOCAL DE SALUD DE VALLEDUPAR (CESAR) AÑO 2025			
OBLIGACIÓN CONTRACTUAL:	Apoyar en la implementación, seguimiento y acompañamientos para el funcionamiento del Observatorio de Salud Pública Municipal			
LUGAR DE EJECUCIÓN:	Secretaría Local de salud	FECHA:	01/12/2025 a 25/12/2025	
BREVE DESCRIPCIÓN DEL DESARROLLO DE LA ACTIVIDAD:	Durante el periodo informado se trabaja en la construcción de indicadores y tablas de datos para proyección en la página web del Observatorio de Salud Pública. Se realiza seguimiento y gestión de ajuste a datos proyectados y como producto se elabora un informe de implementación del observatorio el cual puede ser verificado en la dirección web: https://oms.valledupar-cesar.gov.co/			
SOPORTE(S) QUE VALIDAN LA EJECUCIÓN DE LA ACTIVIDAD:	Acta de reunión —	Listado de asistencia —	Registro fotográfico —	Otro <input type="checkbox"/> ¿Cuál? Informe físico y magnético y link pagina web:
NOMBRE LÍDER DEL ÁREA DEL CUAL DEPENDE EL CONTRATO:	ANA KARINA GARCÍA MOLINA			Vo. Bo. <i>Ana K. García M</i>

Nota: este formato se debe presentar para soportar cada una de las actividades ejecutadas y va después del informe de actividades

INFORME IMPLEMENTACIÓN DEL OBSERVATORIO MUNICIPAL DE SALUD 2025

Valledupar, 22 de diciembre de 2025

1. Contexto y creación del observatorio

El Observatorio Municipal de Salud de Valledupar fue institucionalizado mediante el Decreto 1151 del 26 de noviembre de 2025, como una herramienta estratégica al servicio de la vigilancia, análisis y difusión de información sanitaria en el municipio, con el objetivo de promover decisiones basadas en evidencia para mejorar la salud y la calidad de vida de la población local. Está adscrito a la Secretaría Local de Salud.

Este observatorio responde a las competencias municipales definidas en la Ley 715 de 2001 y al Plan Decenal de Salud Pública 2022-2031, buscando articular la vigilancia epidemiológica, estadísticas vitales e indicadores territoriales para apoyar la gestión integral en salud pública.

2. Desarrollo web y plataforma digital (OMS.Valledupar-cesar.gov.co)

La implementación de un portal web del observatorio constituye uno de los pilares de la estrategia digital y de transparencia en salud pública.

Funciones clave del portal web:

- ✓ Acceso público a datos y análisis: el sitio actúa como punto central para publicar estadísticas, informes periódicos, boletines, indicadores y gráficos que reflejan la situación de salud del municipio.
- ✓ Visualización de tendencias: mediante herramientas gráficas e interactivas que muestran evolución de eventos de interés en salud pública, tendencias temporales de enfermedades y eventos notificados. Esto facilita interpretación tanto para profesionales de salud como para gestores y ciudadanía.
- ✓ Integración con sistemas nacionales: se espera que el portal sistematice información proveniente de SIVIGILA y de otras fuentes como ASIS, ofreciendo una vista única e integrada de los principales indicadores de salud.
- ✓ Importancia del portal: Al concentrar y difundir datos en formatos analíticos y visuales claros, el sitio web se convierte en un canal esencial para la transparencia, rendición de cuentas y participación ciudadana en procesos de gestión en salud.

3. Integración y uso de fuentes de datos: SIVIGILA y ASIS

Una función central del observatorio es recopilar y consolidar datos epidemiológicos y estadísticos relevantes, principalmente de dos fuentes:

- SIVIGILA (Sistema de Vigilancia en Salud Pública): es el sistema nacional que recoge y procesa datos sobre eventos de interés en salud pública (enfermedades transmisibles, brotes, eventos de mortalidad y otros eventos obligatorios). Esta base de datos es esencial para identificar patrones epidemiológicos, detectar brotes y generar alertas tempranas.

Kra 16 # 15-43 Barrio Santana

Correo electrónico: Salud@valledupar-cesar.gov.co

Horario de atención: Lunes a Viernes 8:00a.m – 1:00p.m & 3:00p.m – 6:00pm

Valledupar – Cesar

- El Análisis de Situación de Salud (ASIS) constituye un insumo estratégico para comprender el contexto de salud local, sus dinámicas, factores de riesgo y determinantes que condicionan el estado de salud de la población. Incluye indicadores vitales, tasas de mortalidad y morbilidad, cobertura de servicios, y otros aspectos clave para la planificación y toma de decisiones.
- Integración de sistemas: el observatorio promueve un sistema unificado de información (SUI) que articula estos datos con otras fuentes (EPS, IPS, entidades académicas, investigación local), lo que favorece análisis más completos y situacionales.

4. Análisis, tendencias y determinantes de salud

Uno de los resultados medulares de la implementación del observatorio, potenciado por el uso de plataformas de visualización como Power BI, es el análisis cualitativo de tendencias y determinantes, tales como:

- Tendencias en eventos de interés en salud: los datos reportados a SIVIGILA permiten observar tendencias en casos de enfermedades transmisibles, brotes locales, patrones geográficos y estacionales de eventos adversos, y variaciones temporales que son fundamentales para priorizar intervenciones de salud pública. Por ejemplo:
 - ✓ Cambios en las tasas de eventos notificados (aumentos o disminuciones en casos específicos).
 - ✓ Evolución de eventos sensibles (como mortalidad, enfermedades inmunoprevenibles o condiciones crónicas).
- Determinantes sociales y ambientales: El análisis cualitativo incluye factores estructurales y condiciones socioeconómicas, como pobreza, educación, acceso a servicios de salud, determinantes ambientales y comportamientos de riesgo, que inciden en las diferencias observadas en indicadores de salud. Herramientas como Power BI facilitan cruzar datos epidemiológicos con variables contextuales para revelar patrones que no serían visibles solo con datos numéricos crudos.

5. Rol de Power BI en la visualización y toma de decisiones

La incorporación de Power BI como plataforma de visualización de datos dentro del observatorio ofrece varias ventajas cualitativas:

- Presentación de indicadores en tableros interactivos
- Capacidad de filtrar por periodos, grupos poblacionales y eventos
- Integración de múltiples fuentes de datos
- Mejora en la interpretación y comunicación de los hallazgos
- Apoyo para decisiones estratégicas basadas en evidencia

Estas herramientas permiten transformar grandes volúmenes de información cruda en conocimientos accionables, lo que potencia la toma de decisiones por parte de autoridades sanitarias y actores comunitarios.

6. Desafíos y oportunidades

Kra 16 # 15-43 Barrio Santana
Correo electrónico: Salud@valledupar-cesar.gov.co
Horario de atención: Lunes a Viernes 8:00a.m – 1:00p.m & 3:00p.m – 6:00pm
Valledupar – Cesar

Desafíos actuales

- ✓ Integración y calidad de datos: asegurar la calidad, oportunidad, y coherencia de los datos provenientes de múltiples fuentes (SIVIGILA, ASIS, IPS, EPS).
- ✓ Capacidades analíticas: fortalecer las competencias técnicas para explotar al máximo herramientas como Power BI y garantizar análisis robustos.
- ✓ Participación comunitaria: promover procesos de interpretación de datos en conjunto con comunidades y actores locales.
- ✓ Avanzar en el desarrollo de nuevas ventanas de proyección de datos.

Oportunidades

- ✓ Mejor toma de decisiones: estrategia basada en evidencia para focalizar intervenciones y políticas públicas.
- ✓ Transparencia y acceso: democratización del acceso a la información de salud para la ciudadanía.
- ✓ Monitoreo continuo: establecimiento de ciclos continuos de evaluación de tendencias y determinantes de salud.

7. Conclusión

La implementación del Observatorio Municipal de Salud de Valledupar representa un avance significativo en la gestión de la vigilancia epidemiológica local, al consolidar datos provenientes de SIVIGILA y ASIS, convertirlos en conocimiento útil mediante plataformas interactivas como Power BI, y presentarlos de manera accesible a través del portal web institucional. Esto fortalece la capacidad del municipio para responder con agilidad a las necesidades de salud pública, mejorar la equidad en salud y orientar sus políticas y programas con base en evidencia confiable y actualizada.

8. Evidencias



Observatorio Municipal de Salud
Una mirada al futuro

Twitter Instagram Facebook YouTube

¡QUE ESTA NAVIDAD NO TE PASE A TI!

El uso de la pólvora puede dejar heridas que duran toda la vida. Las lesiones más graves incluyen quemaduras, ulceraciones, amputaciones, daños oculares y auditivos.

El 70% de estos casos ocurre por manipular voladores, volcanes, pitos y totes.

Kra 16 # 15-43 Barrio Santana

Correo electrónico: Salud@valledupar-cesar.gov.co

Horario de atención: Lunes a Viernes 8:00a.m – 1:00p.m & 3:00p.m – 6:00pm
Valledupar – Cesar



Observatorio Municipal de Salud
Una mirada al futuro

Observatorio de Salud
Valledupar, Cesar

Inicio Nosotros Georreferenciación Contactenos

Casos de Salud
España información detallada por categorías

Información preliminar 2025
Vigilancia de ENOS
Ver más +

Información preliminar 2025
Salud Mental
Ver más +

Información preliminar 2025
Salud Sexual y Reproductiva
Ver más +

ALCALDÍA DE VALLEDUPAR

Billa con Alcaldía NO
CERCA Y CERCA
Ap. Nuevos usos / 7 de

VIGILANCIA INTENSIFICADA DE LESIONES POR PÓLVORA PIROTECNICA E INTOXICACIONES POR FOSFORO BLANCO Y LICOR ADULTERADO CON METANOL
COMPORTAMIENTO VIGENCIA 2025/2026

Número de quemados con pólvora pirotécnica	Número de intoxicados con fosforo blanco	Número de intoxicados con licor adulterado con metanol
6	0	0

Adultos= 3 Niños= 3



Gestión de Usuarios + Nuevo Usuario

Gestión de Indicadores + Nuevo Indicador

575.225 hab.
Población

11,00
Tasa bruta de mortalidad y por 1.000 nacidos vivos

4,36
Tasa bruta de mortalidad por 100-100 hab.

19,64
Tasa bruta de mortalidad de 10 a 14 años por 1.000 nacidos vivos

MONITOREO DE EVENTOS EN SALUD PUBLICA - 2025

Observatorio Municipal de Salud

Total de Casos: 4869

Enfermedad con más Casos:
AGRESIONES POR ANIMALES POTENCIALMENTE TRANSMISORES DE RABIA - 1 105 casos

Total de Casos por Semana

Total de Casos por sexo

Total de Casos por Edad y Sexo

Sexo	0-9	321
	10-19	354
	20-29	483
	30-39	713
	40-49	825

Total de Casos por Estrato

Estrato	0	67
	1	1114
	2	817
	3	17
	4	20
	5	1
	6	1
	7	0
	8	0
	9	0
	10	0
	11	0
	12	0
	13	0
	14	0
	15	0
	16	0
	17	0
	18	0
	19	0
	20	0
	21	0
	22	0
	23	0
	24	0
	25	0
	26	0
	27	0
	28	0
	29	0
	30	0
	31	0
	32	0
	33	0
	34	0
	35	0
	36	0
	37	0
	38	0
	39	0
	40	0
	41	0
	42	0
	43	0
	44	0
	45	0
	46	0
	47	0
	48	0
	49	0
	50	0
	51	0
	52	0
	53	0
	54	0
	55	0
	56	0
	57	0
	58	0
	59	0
	60	0
	61	0
	62	0
	63	0
	64	0
	65	0
	66	0
	67	0
	68	0
	69	0
	70	0
	71	0
	72	0
	73	0
	74	0
	75	0
	76	0
	77	0
	78	0
	79	0
	80	0
	81	0
	82	0
	83	0
	84	0
	85	0
	86	0
	87	0
	88	0
	89	0
	90	0
	91	0
	92	0
	93	0
	94	0
	95	0
	96	0
	97	0
	98	0
	99	0
	100	0

Casos por Enfermedades

EXPLANTO DE SALUD / ENFERMEDAD

ACCIDENTE DOMESTICO

ACCIDENTES POR OTROS ANIMALES VENENOSOS

AGRESIONES POR ANIMALES POTENCIALMENTE TRANSMISORES DE RABIA

CANCER DE LA MAMAS Y CUELLO UTERINO

CANCER EN MENORES DE 18 AÑOS

DEFICIAS COPAGENTOS

DENGUE

DENGUE GRUPO

DESPLAZACION ASISTIDA MUNICIPAL Y SECTOR EN MENORES DE 18 AÑOS

Restablecer Filtros

EPS / ASEGURADORA

Todas

EVENTOS DE SALUD / ENFERMEDAD

Todas

TIPO DE NOTIFICACION POR CASO

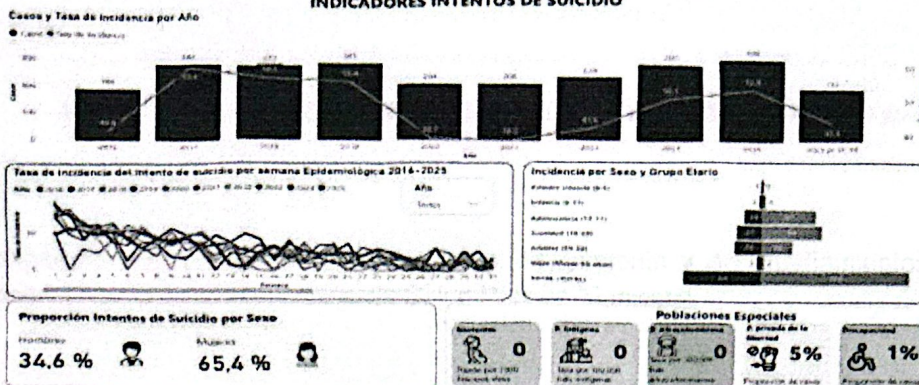
Todas

Casos por Grupos

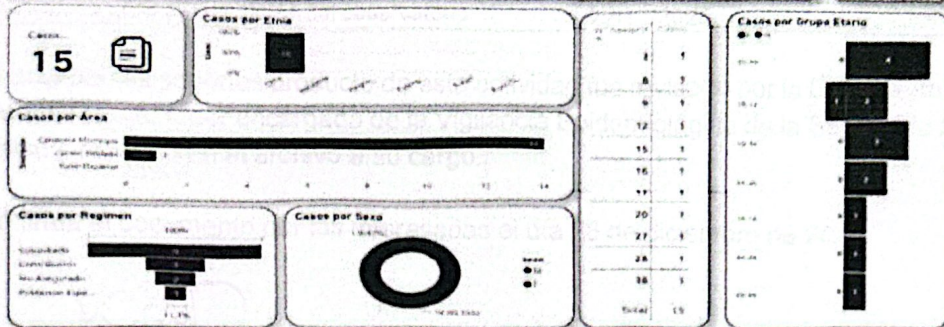
Grupos	Casos
AMHUALCO	70
KANUJAMO	54
KOCOP	37
Obis / No pertenece	4083
WAPALI	5
WAPA	28
YUPA	14
Yupá	4509

Kra 16 # 15-43 Barrio Santana
 Correo electrónico: Salud@valledupar-cesar.gov.co
 Horario de atención: Lunes a Viernes 8:00a.m – 1:00p.m & 3:00p.m – 6:00pm
 Valledupar – Cesar

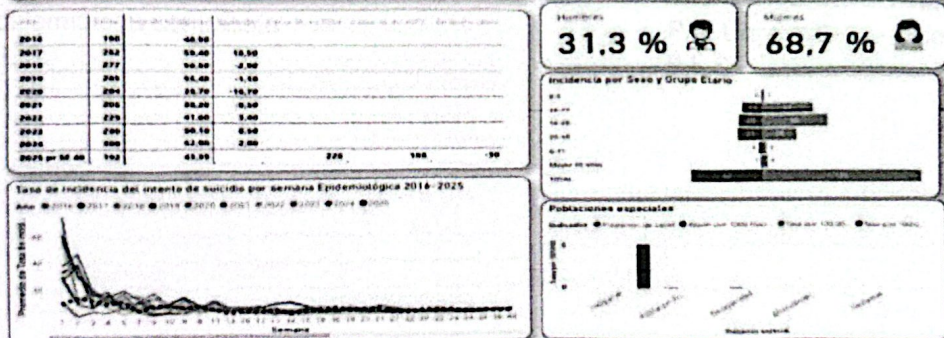
INDICADORES INTENTOS DE SUICIDIO



SUICIDIO - EVENTO CODIGO INS 105 Restablecer Filtro




INDICADORES INTENTOS DE SUICIDIO Proporción Intentos de Suicidio por Sexo



Elaborado por:

Kelly Johana Carrillo Castro
Epidemióloga contratista,
Referente Observatorio de Salud Pública



Revisado y aprobado por:

Ana Karina García Molina
Epidemióloga contratista,
Referente Observatorio de Salud Pública

Ana K. Garcia M.

Kra 16 # 15-43 Barrio Santana
Correo electrónico: Salud@valledupar-cesar.gov.co
Horario de atención: Lunes a Viernes 8:00a.m – 1:00p.m & 3:00p.m – 6:00pm
Valledupar – Cesar

VALIDACIÓN DE LOS SOPORTES ANEXOS A LA OBLIGACIÓN No 1


Obligación: Apoyar en la implementación, seguimiento y acompañamientos para el funcionamiento del Observatorio de Salud Pública Municipal.

Actividades Desarrolladas:

Actividad	FECHA
un informe de implementación del observatorio	22/12/2025

El acta demás soportes producto de esta actividad fue revisado por la Doctora Ana Karina García Molina, Líder encargada de la Vigilancia Epidemiológica de la Secretaría Local de Salud y reposan en el archivo a su cargo.

Se firma el documento por las interesadas el día 28 de diciembre de 2025.



Kelly Johana Carrillo Castro
Epidemióloga contratista
S.L.S.



Ana Karina García Molina
Pro. Universitario - Líder VSP
S.L.S.

INDICADORES SALUD MENTAL - 2025

Tablero de
Eventos
Priorizados

VARIABLES COLUMNAS VIOLENCIAS DE GENERO - EVENTO CODIVO INS 875			
N° de casos por semana epidemiológica	N° de casos por tpo de violencia no sexual	N° casos según violencia sexual	N° casos por grupo etario
C	CA	CB	M
semana	naturaleza	nat_viosex	edad_
Va de la1 a la 53	1. Física 2. Psicológica 3. Negligencia/a abandono	5. Acoso sexual 6. Acceso carnal 7. Explotación sexual 10. Trata de personas 12. Actos sexuales 14. Otras violencias sexuales 15. Mutilación genital	Distribución por quinquenios (apoyo con BES)

VARIABLES COLUMNAS INTENTO DE SUICIDIO - EVENTO						
N° de casos por semana epidemiológica	N° casos por sexo	N° casos por tipo de regimen de afiliación SGSSS	N° casos por pertenencia étnica	N° casos por grupo de edad	Intentos previos	N° casos con intentos previos
C	Q	AH	AJ	M	CC	CD
semana	sexo_	tip_ss_	per_etn_	edad_	inten_prev	intentos
Va de la1 a la 53	F M	5. Acoso sexual 6. Acceso carnal 7. Explotación sexual 10. Trata de personas 12. Actos sexuales 14. Otras violencias sexuales 15. Mutilación genital	1. Indígena 2. Rom/Gitano 3. Raizal 4. Palenquero 5. Negro, mulato afrocolombiano 6. Otro	Distribución por quinquenios (apoyo con BES)	1. Si 2. No	1. Una vez 2. Dos veces 3. Tres veces 4. Mas de tres veces 99. Sin dato

2

VARIABLES COLUMNAS SUCIDIO - EVENTO CODIVO INS 105

N° de casos por semana epidemiológica	N° casos por sexo	N° casos por tipo de regimen de afiliación SGSSS	N° casos por pertenencia étnica	N° casos por grupo de edad	N° casos por area
C	Q	AH	AJ	M	Y
semana	sexo_	tip_ss_	per_etn_	edad_	area_
Va de la1 a la 53	F M	5. Acoso sexual 6. Acceso carnal 7. Explotación sexual 10. Trata de personas 12. Actos sexuales 14. Otras violencias sexuales 15. Mutilación genital	1. Indígena 2. Rom/Gitano 3. Raizal 4. Palenquero 5. Negro, mulato afrocolombiano 6. Otro	Distribución por quinquenios (apoyo con BES)	1. Cabecera municipal 2. Centro poblado 3. Rural disperso

Metadatos del evento

Ind	Sexo	Edad	Area	Tip SS	Etnia	Quinquenio
1	M	1.9	1.9	1.9	1.9	1.9
2	F	2.9	2.9	2.9	2.9	2.9

N de casos por variable	N de casos por número de casos	N de casos por tipo de lesión	N de casos según tipo de arma	N de casos según momento de la lesión	N de casos según principal causa agrupada
C	SI	CS	C	CS	CS
de 1 a 10	de 1 a 10	de 1 a 10	de 1 a 10	de 1 a 10	de 1 a 10
			1. Abalorio 2. Falso 3. Falso 4. Falso 5. Falso 6. Falso	1. Antes de la hora de inicio 2. Durante la hora de inicio 3. Después de la hora de inicio	1. Intoxicación 2. Lesiones por arma blanca 3. Lesiones por arma de fuego 4. Lesiones por arma contundente 5. Lesiones por arma punzante 6. Lesiones por arma explosiva 7. Lesiones por arma eléctrica 8. Lesiones por arma química 9. Lesiones por arma biológica 10. Lesiones por arma nuclear

Handwritten signature or mark

CODIVO INS 356

Mecanismo del intento							
DB	DC	DD	DE	DF	DG	DH	DI
ahorcamien	arma_corto	arma_fuego	inmolacion	lanz_vacio	lanz_vehic	lanz_agua	intoxicaci
1. Si 2. No	1. Si 2. No	1. Si 2. No	1. Si 2. No	1. Si 2. No	1. Si 2. No	1. Si 2. No	1. Si 2. No

SALUD MATERNO INFANTIL

VARIABLES COLUMNAS MORBILIDAD MATERNA - EVENTO CODIGO INS 549

N de casos por semana epidemiológica	N de casos por Número de gestaciones previas	N casos según número de controles prenatales previos	N casos según tipo terminación de la gestación	N casos según momento de terminación	N casos según principal causa agrupada
C	BY	CH	CJ	CK	DG
semana	num_gestac	no_con_pre	term_gesta	mom_rel_tg	caus_agrup
Va de la1 a la 53	Variable numérica llevar hasta mayor que 4.	Variable numérica llevar hasta mayor que 4.	1. Aborto 2. Parto 3. Parto instrumentado 4. Cesárea 5. Continúa embarazada	1. Antes Incluya el embarazo actual o el que terminó en los 41 días anteriores 2. Durante 3. Después	1. Trastornos hipertensivos 2. Complicaciones hemorrágicas 3. Complicaciones de aborto 4. Sepsis de origen obstétrico 5. Sepsis de origen no obstétrico 6. Sepsis de origen pulmonar 7. Enfermedad preexistente que se complica 8. Otra causa

VARIABLES COLUMNAS MORTALIDAD MATERNA - EVENTO CODIGO INS 550

N de casos por semana epidemiológica	N de casos por embarazos previos	N casos según número de controles prenatales previos	N casos según semanas de inicio de control prenatal	N casos según momento de ocurrencia	N casos según sitio donde ocurrió la muerte
C	CB	CK	CL	CM	CR
semana	gestacione	num_con	si_ctrl	mom_ocu_p	sit_def

Va de la 1 a la 53	Variable numérica llevar de cero (0) hasta mayor que 4.	Variable numérica llevar de cero (0) hasta mayor que 4.	Variable numérica llevar de cero (0) hasta mayor que 8.	1. Durante la gestación 5. En los últimos 42 días posterior al parto 6. Entre 43 días y un año después del parto	6. Domicilio 8. Institucional 7. Otro
--------------------	---	---	---	--	---

VARIABLES COLUMNAS MORTALIDAD PERINATAL- EVENTO CODIGO INS 560

N de casos por semana epidemiológica	N de casos por embarazos previos	N casos según número de controles prenatales previos	N casos según semanas de inicio de control prenatal	N casos según sitio donde ocurrió la muerte	N casos por Momento en que ocurrió la muerte respecto al parto
C	CD	CB	CC	CM	CP
semana	gestacione	num_con	si_ctrl	sitio_part	mom_ocu
Va de la 1 a la 53	Variable numérica llevar de cero (0) hasta mayor que 4.	Variable numérica llevar de cero (0) hasta mayor que 4.	Variable numérica llevar de cero (0) hasta mayor que 8.	1. Institucional 2. Domicilio 3. Otro	1. Anteparto 2. Intraparto 3. Prealta en postparto 5. Postalta en postparto 6. Reingreso en postparto 7. No aplica. Nunca fue a institución de salud en postparto

SALUD SEXUAL

VARIABLES COLUMNAS MORTALIDAD PERINATAL- EVENTO CODIGO INS 560

N de casos por semana epidemiológica	N de casos por embarazos previos	N casos según número de controles prenatales previos	N casos según semanas de inicio de control prenatal	N casos según sitio donde ocurrió la muerte	N casos por Momento en que ocurrió la muerte respecto al parto
C	CD	CB	CC	CM	CP

semana	gestadone	num_con	si_ctrl	sitlo_part	mom_ocu
Va de la1 a la 53	Variable numérica llevar de cero (0) hasta mayor que 4.	Variable numérica llevar de zero (0)hasta mayor que 4.	Variable numérica llevar de cero (0) hasta mayor que 8.	1. Institucional 2. Domicilio 3. Otro	1. Anteparto 2. Intraparto 3. Prealta en postparto 5. Postalta en postparto 6. Reingreso en postparto 7. No aplica. Nunca fue a institución de salud en postparto

VARIABLES COLUMNAS VIH- EVENTO CODIGO INS 850

N de casos por Mecanismo probable de transmisión
CA
mec_pro_t
1. Heterosexual 2. Homosexual 3. Bisexual 4. Materno infantil 5. Transfusión sanguínea 6. Usuarios drogas IV 7. Accidente de trabajo 9. Transplante de órganos 10. Piercing 11. Hemodiálisis 12. Tatuajes 13. Centro estético 14. Acupuntura

VARIABLES COLUMNAS SIFIUS GESTACIONAL EVENTO CODIGO INS 750

N de casos según momento del diagnóstico	N casos según semanas de inicio de control prenatal	N de casos según embarazo actual
CA	CC	CD
condendiag	si_ctrl	dia_embact
1. Embarazo 2. Parto 3. Puerperio	Variable numérica llevar de cero (0) hasta mayor que 8.	1. Primera vez 2. Reinfeción

VARIABLES COLUMNAS SIFILIS CONGÉNITA EVENTO CODIGO INS 740

N de casos según resultado de la gestación
CA
condendiag
1. Recién nacido vivo 3. Mortinato

VARIABLES COLUMNAS HEPATITIS B Y C Y DELTA EVENTO CODIGO INS 340

N de casos según definiciones de caso	N de casos según modo de transmisión	N de casos según momento de diagnóstico	N de casos según complicaciones	N de casos según coinfección VIH
CA	CP	CR	CY	CZ
clas_final	met_tra	momdiag_ge	cuales_com	coinf_vih

1. Paciente con resultado positivo para HBsAg a clasificar 2. Hepatitis B aguda 3. Hepatitis B crónica 4. Hepatitis B por transmisión materno infantil 5. Hepatitis Coinfección B-D 6. Hepatitis C	1. Materno infantil 2. Horizontal 3. Parental/Percutánea 4. Sexual	1. Previo a la gestación/consulta preconcepcional 2. Durante la gestación 3. En el momento del parto 4. Posterior al parto	1. Falla hepática fulminante 2. Cirrosis hepática 3. Carcinoma hepático 4. Síndrome febril icterico 5. Ninguna	1. Sí 2. No
---	---	---	---	------------------------------

ACTA DE EVIDENCIA OBLIGACIÓN(ES) CONTRACTUAL N°3

NÚMERO DE CUENTA QUE TRAMITA:	5	NÚMERO DE CONTRATO:	1884	CUENTAS PENDIENTES:	0
--------------------------------------	---	----------------------------	------	----------------------------	---

NOMBRE COMPLETO DEL CONTRATISTA:	KELLY JOHANA CARRILLO CASTRO				
OBJETO DEL CONTRATO:	PRESTACIÓN DE SERVICIOS DE UN PROFESIONAL PARA EL APOYO AL FORTALECIMIENTO DE LAS ACCIONES DE VIGILANCIA EN SALUD PUBLICA DE LA SECRETARÍA LOCAL DE SALUD DE VALLEDUPAR (CESAR) AÑO 2025				
OBLIGACIÓN CONTRACTUAL:	Apoyar en el seguimiento del tablero de control semanal de la verificación de las bases de datos depuradas y publicación para el Observatorio de Salud Pública Municipal.				
LUGAR DE EJECUCIÓN:	Secretaría Local de Salud			FECHA:	01/12/2025 a 25/12/2025
BREVE DESCRIPCIÓN DEL DESARROLLO DE LA ACTIVIDAD:	<p>Durante la vigencia del contrato se realizó la verificación, actualización y publicación del Tablero de Control "Bases Depuradas Semanalmente de Eventos de Interés en Salud Pública de Notificación Obligatoria con corte a la semana 50", disponible en un repositorio compartido de Google Drive para acceso institucional. https://drive.google.com/drive/folders/14LNn_LmnPTg4mqvU4n1zZb3qilvUEvj</p> <p>Las bases depuradas se emplean en la visualización dinámica de los principales indicadores de morbilidad y vigilancia epidemiológica, facilitando el seguimiento continuo de los comportamientos de los eventos de interés en salud pública, la identificación temprana de alertas y el soporte a los procesos de análisis y toma de decisiones de la Secretaría Local de Salud y los equipos técnicos del Observatorio. En tanto el tablero de control se emplea en el monitoreo de la publicación de las mismas de manera oportuna.</p>				
SOPORTE(S) QUE VALIDAN LA EJECUCIÓN DE LA ACTIVIDAD:	Acta de reunión —	Listado de asistencia —	Registro fotográfico —	Otro <input type="checkbox"/> ¿Cuál? Tablero de control físico y magnético en Drive	
NOMBRE LÍDER DEL ÁREA DEL CUAL DEPENDE EL CONTRATO:	ANA KARINA GARCÍA MOLINA			Vo. Bo. <i>Ana K Garcia M</i>	

Nota: este formato se debe presentar para soportar cada una de las actividades ejecutadas y va después del informe de actividades

PROF. RESPONSABLE	TABLERO DE CONTROL BASES DE DATOS DEPURADAS		OBSERVACIÓN
	EVENTO	49	
Ana Patricia Díaz	Accidente ofídico	SI	SI
	Accidente por otros animales venenosos	SI	SI
	APAPTR	SI	SI
	Rabia	SIN CASOS	SIN CASOS
	MPOX	SIN CASOS	SIN CASOS
	Encefalitis equina	SIN CASOS	SIN CASOS
	Enfermedades de origen pirónico	SIN CASOS	SIN CASOS
	Leptospirosis	SI	SI
Carlos Rico	Intento de suicidio	SI	NO
	Suicidio consumado	SI	NO
	Violencia de género, sexual e intrafamiliar	SI	NO
Elianis Mejía	IAAS- Consumo de antibióticos	NO	NO
	IAAS- Asociada a Dispositivos	NO	NO
	IAAS- Procedimientos médico-quirúrgicos	NO	NO
	IAAS - Resistencias bacterianas	SIN CASOS	SIN CASOS
	IAAS - Brotes de IAAS	NO	NO
	Lesiones de causa externa	SIN CASOS	SIN CASOS
	Evento colectivo sin establecer	NO	NO
	Eventos individual sin establecer	NO	NO
Estéfani Padroza	Hepatitis B, C y D	SI	SI
	Sífilis congénita	SI	SI
	Sífilis Gestacional	SI	SI
	VIH-SIDA	SI	SI
Ibama Rojas	IRA (Colectivas)	SI	NO
	IRAG	SI	NO
	Enfermedad Diarreica Aguda (colectivas)	SI	NO
	Difteria	SIN CASOS	SIN CASOS
	COVID-19	SI	NO
	Síndrome inflamatorio multisistémico asociado a SARS-COV2	SIN CASOS	SIN CASOS
	Desnutrición Aguda Moderada y Severa	SI	NO
	VI Mortalidad en menores de 5 años (IRA, EDA, DNT)	SI	NO
Juan David Torres	Tuberculosis	NO	NO
	Tuberculosis farmacorresistente	NO	NO
	Leishmaniasis	NO	NO
	Chagas	NO	NO
	Lepra	NO	NO
Katia Jiménez	Mortalidad perinatal y neonatal tardía	SI	SI
	Enfermedades huérfanas raras	SI	SI
	Defectos congénitos	SI	SI
	Vig. Dptal de Cáncer (Bronquios y pulmón, Colon, Recto, Estómago, otros)	SI	SI
	Cáncer en menores de 18 años,	SI	SI
	Cáncer de mama y Cuello Uterino	SI	SI
Liney Arrieta	Cólera	SIN CASOS	SIN CASOS
	Intoxicaciones por sustancias químicas y medicamentos	SI	SI
	Intoxicaciones por metanol	SI	SI
	Lesiones por artefactos explosivos	SI	SI
	Hepatitis A	SI	SI
	Ébola	SIN CASOS	SIN CASOS
	Fiebre tifoidea y paratifoidea	SIN CASOS	SIN CASOS
	Enfermedades Transmitidas por Alimentos	SI	SI
	Enfermedades Transmitidas por Alimentos (Brote)	SI	SI
Nailis Pertúz	Mortalidad Materna	SI	SI
	Morbilidad Materna Extrema	SI	SI
	Tracoma	SIN CASOS	SIN CASOS
	Toxoplasmosis gestacional y congénita	SI	SI
Niceth Vence	Dengue	SI	SI
	Dengue grave	SI	SI
	Mortalidad por dengue	SIN CASOS	SIN CASOS
	Chikungunya	SIN CASOS	SIN CASOS
	Malaria	SI	SI
	Zika	SIN CASOS	SIN CASOS
Ninnet Ariant	Sarampión y Rubéola	SIN CASOS	SIN CASOS
	Síndrome de Rubéola congénita	SIN CASOS	SIN CASOS
	Meningitis	SI	NO
	Varicela	SI	NO
	Parálisis flácida aguda	SIN CASOS	SIN CASOS
	Tétanos neonatal	SIN CASOS	SIN CASOS
	Tétanos accidental	SIN CASOS	SIN CASOS
	Tosferina	SI	NO
	Difteria	SIN CASOS	SIN CASOS
	Evento Adverso Posterior a la Vacunación	SIN CASOS	SIN CASOS
	Fiebre Amarilla	SIN CASOS	SIN CASOS
Parotiditis	SI	NO	

✱



Buscar en Drive



+ Nuevo

Compartid... > ... > 1. VIGILANC... > 1. CONSOLIDAD...

- Página principal
- Mi unidad
- Computadoras
- Compartidos conmigo
- Recientes
- Destacados
- Spam
- Papelera
- Almacenamiento (78% ll...)


156.91 GB de 200 GB utilizado(s)

Obtener más almacenamiento

Tipo Personas Modificado Fuente

Nombre	Propietario	Fecha de mo...	Tamaño del
CONSOLIDACION BASE DE EVENTOS BASICOS DEPURA...	ngrausospin...	28 dic 2025	1.3 MB
CONSOLIDACION BASE DE EVENTOS BASICOS DEPURA...	ngrausospin...	20 dic 2025	2.4 MB
CONSOLIDACION BASE DE EVENTOS BASICOS DEPURA...	ngrausospin...	16 dic 2025	2.1 MB
CONSOLIDACION BASE DE EVENTOS BASICOS DEPURA...	ngrausospin...	10 dic 2025	1.9 MB
CONSOLIDACION BASE DE EVENTOS BASICOS DEPURA...	ngrausospin...	1 dic 2025	2.3 MB
CONSOLIDACION BASE DE EVENTOS BASICOS DEPURA...	ngrausospin...	25 nov 2025	1.6 MB
CONSOLIDACION BASE DE EVENTOS BASICOS DEPURA...	ngrausospin...	17 nov 2025	2.5 MB
CONSOLIDACION BASE DE EVENTOS BASICOS DEPURA...	ngrausospin...	10 nov 2025	2.4 MB
CONSOLIDACION BASE DE EVENTOS BASICOS DEPURA...	ngrausospin...	10 nov 2025	1.5 MB
CONSOLIDACION BASE DE EVENTOS BASICOS DEPURA...	ngrausospin...	3 nov 2025	1.8 MB
CONSOLIDACION BASE DE EVENTOS BASICOS DEPURA...	ngrausospin...	27 nov 2025	1.7 MB

https://drive.google.com/drive/folders/14LNn_LmnPTg4mqvU4n1zZb_3gjlVUEvj



ACTA DE EVIDENCIA OBLIGACIÓN(ES) CONTRACTUAL N°4

NÚMERO DE CUENTA QUE TRAMITA:	5	NÚMERO DE CONTRATO:	1884	CUENTAS PENDIENTES:	0
--------------------------------------	---	----------------------------	------	----------------------------	---

NOMBRE COMPLETO DEL CONTRATISTA:	KELLY JOHANA CARRILLO CASTRO			
OBJETO DEL CONTRATO:	PRESTACIÓN DE SERVICIOS DE UN PROFESIONAL PARA EL APOYO AL FORTALECIMIENTO DE LAS ACCIONES DE VIGILANCIA EN SALUD PUBLICA DE LA SECRETARÍA LOCAL DE SALUD DE VALLEDUPAR (CESAR) AÑO 2025			
OBLIGACIÓN CONTRACTUAL:	Apoyar en el acompañamiento de la construcción de indicadores del Observatorio de Salud Pública Municipal con encargados de los eventos y personal de las diferentes áreas de la secretaria local de salud.			
LUGAR DE EJECUCIÓN:	Secretaría Local de Salud		FECHA:	01/12/2025 a 25/12/2025
BREVE DESCRIPCIÓN DEL DESARROLLO DE LA ACTIVIDAD:	Durante el periodo informado se aporta tableros de indicadores para Salud mental y Salud Sexual y Reproductiva para proyección de datos en el Observatorio de Salud Pública https://drive.google.com/drive/folders/1noE9xZoDyBGexaqXsNk1pEQDD7GISD-L			
SOPORTE(S) QUE VALIDAN LA EJECUCIÓN DE LA ACTIVIDAD:	Acta de reunión —	Listado de asistencia —	Registro fotográfico —	Otro <input type="checkbox"/> ¿Cuál? Informe físico y soporte de cargue en Drive compartido
NOMBRE LÍDER DEL ÁREA DEL CUAL DEPENDE EL CONTRATO:	ANA KARINA GARCÍA MOLINA		Vo. Bo. <i>Ana K Garcia</i>	

Nota: este formato se debe presentar para soportar cada una de las actividades ejecutadas y va después del informe de actividades

Indicadores Semimental Corte de 49.

4

SUICIDIO

	2016	2017	2018	2019	2020	2021	2022	2023	2024	2025 pr SE 49
CASOS										
Tasa de incidencia										
Variación		0,0	0,0	0,0	0,0	0,0	0,0	0,0	0,0	0,0

Casos SE 49 2024	-
Casos SE 49 2025	15
Variación casos	#VALUE!

	CATERGORIA	CASOS	%
SEXO	FEMENINO	1	7%
	MASCULINO	14	93%
TIPO DE REGIMEN	CONTRIBUTIVO	3	20%
	INDETERMINADO	0	0%
	NO ASEGURADO	2	13%
	EXCEPCION	1	7%
	SUBSIDIADO	8	53%
	PERTENENCIA ETNICA	INDIGENA	0
	AFROCOLOMBIA	0	0%
	OTROS	15	100%
CURSO DE VIDA	Primera infancia (0 a 5 años)	0	0%
	Infancia (6 a 11 años)	0	0%
	Adolescencia (12 a 17 años)	0	0%
	Juventud (18 a 28 años)	6	40%
	Adulthood (29 a 59 años)	7	47%
	Vejez (mayor de 60 años)	0	0%

INTENTO DE SUICIDIO

	2016	2017	2018	2019	2020	2021	2022	2023	2024	2025 pr SE
CASOS	190	282	277	285	204	206	229	280	300	
Tasa de incidencia	40,9	59,4	56,5	55,4	38,7	38,2	41,6	50,1	52,9	

Variación porcentual de casos y tasa de incidencia de intento de suicidio por año, Colombia, 2020 – 2024 y PE VIII 2025pr*


Año	Casos	Var. Casos frente al año anterior	Tasa de incidencia por 100 mil hab.
2020	26202	-16.7	51.5
2021	29792	13.8	58.4
2022	37359	25.4	72.4
2023	40850	9.3	78.3
2024	37968	7.1	73.6
2025p	22471	-	42.3

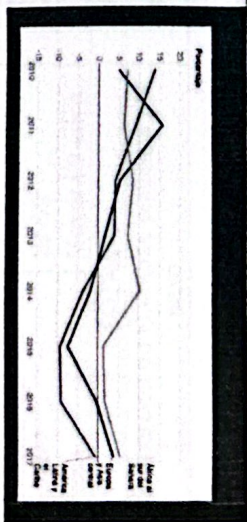
* 2020 a 2024 total y 2025pr con corte a periodo epidemiológico VIII

Tasa de incicencia/ semana

	1	2	3	4	5	6	7	8	9	10
2016	0,00	0,00	0,00	0,00	0,00	0,00	0,00	0,00	0,00	0,00
2017	0,00	0,00	0,00	0,00	0,00	0,00	0,00	0,00	0,00	0,00
2018	0,00	0,00	0,00	0,00	0,00	0,00	0,00	0,00	0,00	0,00
2019	0,00	0,00	0,00	0,00	0,00	0,00	0,00	0,00	0,00	0,00
2020	0,00	0,00	0,00	0,00	0,00	0,00	0,00	0,00	0,00	0,00
2021	0,00	0,00	0,00	0,00	0,00	0,00	0,00	0,00	0,00	0,00
2022	0,00	0,00	0,00	0,00	0,00	0,00	0,00	0,00	0,00	0,00
2023	0,00	0,00	0,00	0,00	0,00	0,00	0,00	0,00	0,00	0,00
2024	0,00	0,00	0,00	0,00	0,00	0,00	0,00	0,00	0,00	0,00
2025	0,00	0,00	0,00	0,00	0,00	0,00	0,00	0,00	0,00	0,00

Población especial	Indicador	Valor
Gestantes	Razón por 1000 Nacidos vivos	0
Indígenas	Tasa por 100.000 hab. indígenas	0,00
Afrocolombianos	Tasa por 100.000 hab. Afrocolombianos	0
Población Privada de la Libertad	Proporión de casos	7%
Discapacidad	Proporión de casos	7%
		7%





Date	pH	Dissolved Oxygen	Ammonia	Nitrite	Nitrate
1/15	7.2	2.5	0.1	0.0	0.5
1/16	7.5	3.0	0.1	0.0	0.5
1/17	7.8	3.5	0.1	0.0	0.5
1/18	8.0	4.0	0.1	0.0	0.5
1/19	8.2	4.5	0.1	0.0	0.5
1/20	8.5	5.0	0.1	0.0	0.5
1/21	8.8	5.5	0.1	0.0	0.5
1/22	9.0	6.0	0.1	0.0	0.5
1/23	9.2	6.5	0.1	0.0	0.5
1/24	9.5	7.0	0.1	0.0	0.5
1/25	9.8	7.5	0.1	0.0	0.5

Date	pH	Dissolved Oxygen	Ammonia	Nitrite	Nitrate
1/26	10.0	8.0	0.1	0.0	0.5
1/27	10.2	8.5	0.1	0.0	0.5
1/28	10.5	9.0	0.1	0.0	0.5
1/29	10.8	9.5	0.1	0.0	0.5
1/30	11.0	10.0	0.1	0.0	0.5
1/31	11.2	10.5	0.1	0.0	0.5
2/1	11.5	11.0	0.1	0.0	0.5
2/2	11.8	11.5	0.1	0.0	0.5
2/3	12.0	12.0	0.1	0.0	0.5
2/4	12.2	12.5	0.1	0.0	0.5
2/5	12.5	13.0	0.1	0.0	0.5
2/6	12.8	13.5	0.1	0.0	0.5
2/7	13.0	14.0	0.1	0.0	0.5
2/8	13.2	14.5	0.1	0.0	0.5
2/9	13.5	15.0	0.1	0.0	0.5
2/10	13.8	15.5	0.1	0.0	0.5
2/11	14.0	16.0	0.1	0.0	0.5
2/12	14.2	16.5	0.1	0.0	0.5
2/13	14.5	17.0	0.1	0.0	0.5
2/14	14.8	17.5	0.1	0.0	0.5
2/15	15.0	18.0	0.1	0.0	0.5
2/16	15.2	18.5	0.1	0.0	0.5
2/17	15.5	19.0	0.1	0.0	0.5
2/18	15.8	19.5	0.1	0.0	0.5
2/19	16.0	20.0	0.1	0.0	0.5
2/20	16.2	20.5	0.1	0.0	0.5
2/21	16.5	21.0	0.1	0.0	0.5
2/22	16.8	21.5	0.1	0.0	0.5
2/23	17.0	22.0	0.1	0.0	0.5
2/24	17.2	22.5	0.1	0.0	0.5
2/25	17.5	23.0	0.1	0.0	0.5
2/26	17.8	23.5	0.1	0.0	0.5
2/27	18.0	24.0	0.1	0.0	0.5
2/28	18.2	24.5	0.1	0.0	0.5
2/29	18.5	25.0	0.1	0.0	0.5
2/30	18.8	25.5	0.1	0.0	0.5
3/1	19.0	26.0	0.1	0.0	0.5
3/2	19.2	26.5	0.1	0.0	0.5
3/3	19.5	27.0	0.1	0.0	0.5
3/4	19.8	27.5	0.1	0.0	0.5
3/5	20.0	28.0	0.1	0.0	0.5
3/6	20.2	28.5	0.1	0.0	0.5
3/7	20.5	29.0	0.1	0.0	0.5
3/8	20.8	29.5	0.1	0.0	0.5
3/9	21.0	30.0	0.1	0.0	0.5
3/10	21.2	30.5	0.1	0.0	0.5
3/11	21.5	31.0	0.1	0.0	0.5
3/12	21.8	31.5	0.1	0.0	0.5
3/13	22.0	32.0	0.1	0.0	0.5
3/14	22.2	32.5	0.1	0.0	0.5
3/15	22.5	33.0	0.1	0.0	0.5
3/16	22.8	33.5	0.1	0.0	0.5
3/17	23.0	34.0	0.1	0.0	0.5
3/18	23.2	34.5	0.1	0.0	0.5
3/19	23.5	35.0	0.1	0.0	0.5
3/20	23.8	35.5	0.1	0.0	0.5
3/21	24.0	36.0	0.1	0.0	0.5
3/22	24.2	36.5	0.1	0.0	0.5
3/23	24.5	37.0	0.1	0.0	0.5
3/24	24.8	37.5	0.1	0.0	0.5
3/25	25.0	38.0	0.1	0.0	0.5
3/26	25.2	38.5	0.1	0.0	0.5
3/27	25.5	39.0	0.1	0.0	0.5
3/28	25.8	39.5	0.1	0.0	0.5
3/29	26.0	40.0	0.1	0.0	0.5
3/30	26.2	40.5	0.1	0.0	0.5
3/31	26.5	41.0	0.1	0.0	0.5
4/1	26.8	41.5	0.1	0.0	0.5
4/2	27.0	42.0	0.1	0.0	0.5
4/3	27.2	42.5	0.1	0.0	0.5
4/4	27.5	43.0	0.1	0.0	0.5
4/5	27.8	43.5	0.1	0.0	0.5
4/6	28.0	44.0	0.1	0.0	0.5
4/7	28.2	44.5	0.1	0.0	0.5
4/8	28.5	45.0	0.1	0.0	0.5
4/9	28.8	45.5	0.1	0.0	0.5
4/10	29.0	46.0	0.1	0.0	0.5
4/11	29.2	46.5	0.1	0.0	0.5
4/12	29.5	47.0	0.1	0.0	0.5
4/13	29.8	47.5	0.1	0.0	0.5
4/14	30.0	48.0	0.1	0.0	0.5
4/15	30.2	48.5	0.1	0.0	0.5
4/16	30.5	49.0	0.1	0.0	0.5
4/17	30.8	49.5	0.1	0.0	0.5
4/18	31.0	50.0	0.1	0.0	0.5
4/19	31.2	50.5	0.1	0.0	0.5
4/20	31.5	51.0	0.1	0.0	0.5
4/21	31.8	51.5	0.1	0.0	0.5
4/22	32.0	52.0	0.1	0.0	0.5
4/23	32.2	52.5	0.1	0.0	0.5
4/24	32.5	53.0	0.1	0.0	0.5
4/25	32.8	53.5	0.1	0.0	0.5
4/26	33.0	54.0	0.1	0.0	0.5
4/27	33.2	54.5	0.1	0.0	0.5
4/28	33.5	55.0	0.1	0.0	0.5
4/29	33.8	55.5	0.1	0.0	0.5
4/30	34.0	56.0	0.1	0.0	0.5
4/31	34.2	56.5	0.1	0.0	0.5
5/1	34.5	57.0	0.1	0.0	0.5
5/2	34.8	57.5	0.1	0.0	0.5
5/3	35.0	58.0	0.1	0.0	0.5
5/4	35.2	58.5	0.1	0.0	0.5
5/5	35.5	59.0	0.1	0.0	0.5
5/6	35.8	59.5	0.1	0.0	0.5
5/7	36.0	60.0	0.1	0.0	0.5
5/8	36.2	60.5	0.1	0.0	0.5
5/9	36.5	61.0	0.1	0.0	0.5
5/10	36.8	61.5	0.1	0.0	0.5
5/11	37.0	62.0	0.1	0.0	0.5
5/12	37.2	62.5	0.1	0.0	0.5
5/13	37.5	63.0	0.1	0.0	0.5
5/14	37.8	63.5	0.1	0.0	0.5
5/15	38.0	64.0	0.1	0.0	0.5
5/16	38.2	64.5	0.1	0.0	0.5
5/17	38.5	65.0	0.1	0.0	0.5
5/18	38.8	65.5	0.1	0.0	0.5
5/19	39.0	66.0	0.1	0.0	0.5
5/20	39.2	66.5	0.1	0.0	0.5
5/21	39.5	67.0	0.1	0.0	0.5
5/22	39.8	67.5	0.1	0.0	0.5
5/23	40.0	68.0	0.1	0.0	0.5
5/24	40.2	68.5	0.1	0.0	0.5
5/25	40.5	69.0	0.1	0.0	0.5
5/26	40.8	69.5	0.1	0.0	0.5
5/27	41.0	70.0	0.1	0.0	0.5
5/28	41.2	70.5	0.1	0.0	0.5
5/29	41.5	71.0	0.1	0.0	0.5
5/30	41.8	71.5	0.1	0.0	0.5
5/31	42.0	72.0	0.1	0.0	0.5
6/1	42.2	72.5	0.1	0.0	0.5
6/2	42.5	73.0	0.1	0.0	0.5
6/3	42.8	73.5	0.1	0.0	0.5
6/4	43.0	74.0	0.1	0.0	0.5
6/5	43.2	74.5	0.1	0.0	0.5
6/6	43.5	75.0	0.1	0.0	0.5
6/7	43.8	75.5	0.1	0.0	0.5
6/8	44.0	76.0	0.1	0.0	0.5
6/9	44.2	76.5	0.1	0.0	0.5
6/10	44.5	77.0	0.1	0.0	0.5
6/11	44.8	77.5	0.1	0.0	0.5
6/12	45.0	78.0	0.1	0.0	0.5
6/13	45.2	78.5	0.1	0.0	0.5
6/14	45.5	79.0	0.1	0.0	0.5
6/15	45.8	79.5	0.1	0.0	0.5
6/16	46.0	80.0	0.1	0.0	0.5
6/17	46.2	80.5	0.1	0.0	0.5
6/18	46.5	81.0	0.1	0.0	0.5
6/19	46.8	81.5	0.1	0.0	0.5
6/20	47.0	82.0	0.1	0.0	0.5
6/21	47.2	82.5	0.1	0.0	0.5
6/22	47.5	83.0	0.1	0.0	0.5
6/23	47.8	83.5	0.1	0.0	0.5
6/24	48.0	84.0	0.1	0.0	0.5
6/25	48.2	84.5	0.1	0.0	0.5
6/26	48.5	85.0	0.1	0.0	0.5
6/27	48.8	85.5	0.1	0.0	0.5
6/28	49.0	86.0	0.1	0.0	0.5
6/29	49.2	86.5	0.1	0.0	0.5
6/30	49.5	87.0	0.1	0.0	0.5
6/31	49.8	87.5	0.1	0.0	0.5
7/1	50.0	88.0	0.1	0.0	0.5
7/2	50.2	88.5	0.1	0.0	0.5
7/3	50.5	89.0	0.1	0.0	0.5
7/4	50.8	89.5	0.1	0.0	0.5
7/5	51.0	90.0	0.1	0.0	0.5
7/6	51.2	90.5	0.1	0.0	0.5
7/7	51.5	91.0	0.1	0.0	0.5
7/8	51.8	91.5	0.1	0.0	0.5
7/9	52.0	92.0	0.1	0.0	0.5
7/10	52.2	92.5	0.1	0.0	0.5
7/11	52.5	93.0	0.1	0.0	0.5
7/12	52.8	93.5	0.1	0.0	0.5
7/13	53.0	94.0	0.1	0.0	0.5
7/14	53.2	94.5	0.1	0.0	0.5
7/15	53.5	95.0	0.1	0.0	0.5
7/16	53.8	95.5	0.1	0.0	0.5
7/17	54.0	96.0	0.1	0.0	0.5
7/18	54.2	96.5	0.1	0.0	0.5
7/19	54.5	97.0	0.1	0.0	0.5
7/20	54.8	97.5	0.1	0.0	0.5
7/21	55.0	98.0	0.1	0.0	0.5
7/22	55.2	98.5	0.1	0.0	0.5
7/23	55.5	99.0	0.1	0.0	0.5
7/24	55.8	99.5	0.1	0.0	0.5
7/25	56.0	100.0	0.1	0.0	0.5
7/26	56.2	100.5	0.1	0.0	0.5
7/27	56.5	101.0	0.1	0.0	0.5
7/28	56.8	101.5	0.1	0.0	0.5
7/29	57.0	102.0	0.1	0.0	0.5
7/30	57.2	102.5	0.1	0.0	0.5
7/31	57.5	103.0	0.1	0.0	0.5
8/1	57.8	103.5	0.1	0.0	0.5
8/2	58.0	104.0	0.1	0.0	0.5
8/3	58.2	104.5	0.1	0.0	0.5
8/4	58.5	105.0	0.1	0.0	0.5
8/5	58.8	105.5	0.1	0.0	0.5
8/6	59.0	106.0	0.1	0.0	0.5
8/7	59.2	106.5	0.1	0.0	0.5
8/8	59.5	107.0	0.1	0.0	0.5
8/9	59.8	107.5	0.1	0.0	0.5
8/10	60.0	108.0	0.1	0.0	0.5
8/11	60.2	108.5	0.1	0.0	0.5
8/12	60.5	109.0	0.1	0.0	0.5
8/13	60.8	109.5	0.1		

INTENTO DE SUICIDIO

	2016	2017	2018	2019	2020	2021	2022	2023	2024	2025 pr SE 49
CASOS	190	282	277	285	204	206	229	280	300	192
Tasa de incidencia	40,9	59,4	56,5	55,4	38,7	38,2	41,6	50,1	52,9	43,39
Variación		18,5	-2,9	-1,1	-16,7	-0,5	3,4	8,5	2,8	

Casos SE 40 2024	228
Casos SE 40 2025	198
Variación casos	-30

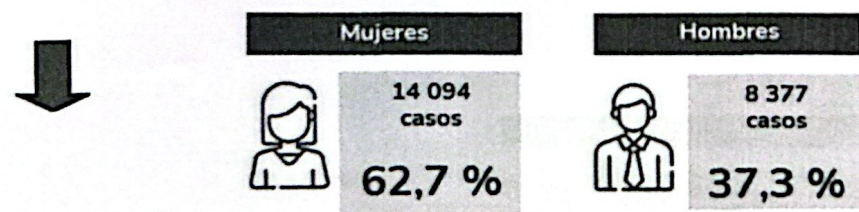
INTENTO DE SUICIDIO 2025pr SE 49

Curso de vida	Grupo etario	H	M	TOTAL
Primera infancia	0-5	1		1
Infancia	6-11	3	3	6
Adolescencia	12-17	19	57	76
Juventud	18-28	27	64	91
Adultez	29-59	29	33	62
Vejez	Mayor 60 años	5	2	7
TOTAL		84	159	243
Proporción de intentode suicidios por sexo		34,6%	65,4%	

Incidencia* por sexo y grupo de edad**, Colombia a PE VIII, 2025pr

Grupo de edad	Incidencia Hombres	Incidencia Mujeres	Incidencia Total
5 a 9	3,7	2,0	2,9
10 a 14	25,1	112,2	67,7
15 a 19	84,8	209,3	145,8
20 a 24	73,7	116,4	94,8
25 a 29	57,1	71,9	64,5
30 a 34	45,3	54,1	49,7
35 a 39	35,4	43,6	39,6
40 a 44	27,6	30,7	29,2
45 a 49	20,2	25,9	23,2
50 a 54	15,8	16,4	16,2
55 a 59	13,5	12,2	12,8
60 a 64	10,2	7,8	8,9
65 y más	12,1	5,0	8,1
Total	32,3	51,8	42,3

Proporción de intento de suicidio por sexo, Colombia, PE VIII, 2025pr



*Tasa por 100 000 habitantes de cada grupo de edad
 **El evento se vigila a partir de los 5 años de edad
 Edad mínima: 5 años Edad máxima: 98 años

Elaborado por Kelly Johana Camilo Castro
 Enf epidemiología

Variación porcentual de casos y tasa de incidencia de intento de suicidio por año, Colombia, 2020 – 2024 y PE VIII 2025pr*

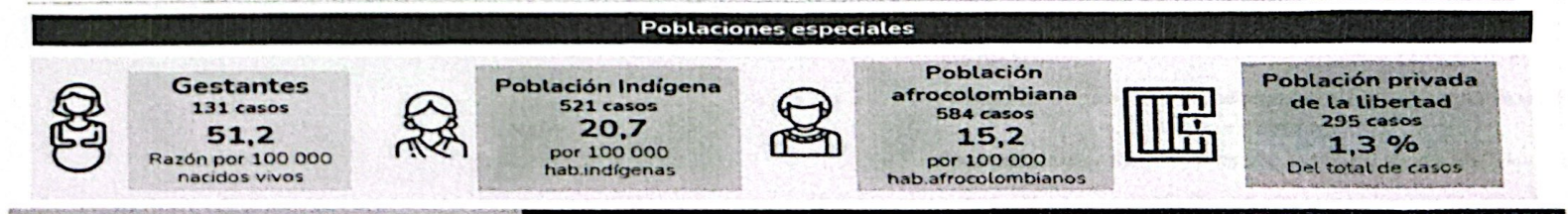
Año	Casos	Var. Casos frente al año anterior	Tasa de incidencia por 100 mil hab.
2020	26202	-16.7	51.5
2021	29792	13.8	58.4
2022	37359	25.4	72.4
2023	40850	9.3	78.3
2024	37968	7.1	73.6
2025p	22471	-	42.3

* 2020 a 2024 total y 2025pr con corte a periodo epidemiológico VIII


Tasa de Inlcencia/ semana

	1	2	3	4
2016	11,21	0,00	3,74	2,80
2017	32,87	38,35	7,30	16,44
2018	74,27	10,61	17,68	10,61
2019	60,74	30,37	20,25	12,65
2020	30,21	10,07	20,14	12,59
2021	28,96	9,65	6,44	14,48
2022	56,80	14,20	12,62	7,10
2023	37,21	46,52	18,61	9,30
2024	27,48	36,65	15,27	18,32
2025	9,04	13,56	12,05	9,04


Población especial	Indicador	Valor
Gestantes	Razón por 1000 Nacidos vivos	0
Indígenas	Tasa por 100.000 hab. indígenas	0,00
Afrocolombianos	Tasa por 100.000 hab. Afrocolombianos	0
Población Privada de la li	Proporión de casos	5%
Discapacidad	Proporión de casos	1%
LGBTIQ+	Proporión de casos	1%



	5	6	7	8	9	10	11	12	13	14	15	16	17	18	19	20	21	22	23	24	25	26	27	28	29	30	31	32	33
	6,73	0,00	3,20	4,20	11,21	3,36	5,09	0,93	2,59	4,00	2,24	2,80	1,98	5,60	2,36	4,48	0,53	0,51	1,46	1,40	1,35	2,16	3,74	2,80	1,16	1,49	1,08	2,80	0,34
	6,57	12,78	9,39	6,85	13,39	8,77	8,96	4,57	5,06	3,13	2,92	4,11	2,58	1,83	2,31	1,64	1,57	2,49	3,81	2,74	1,75	0,84	3,65	1,17	1,89	3,29	1,06	2,05	2,66
	12,73	7,07	15,16	6,63	7,07	5,31	5,79	1,77	4,08	2,27	2,12	4,64	3,12	4,72	0,56	4,77	2,53	1,45	2,31	0,88	1,27	0,82	1,57	1,52	1,83	1,41	1,03	3,32	3,86
	10,12	1,69	5,78	5,06	2,25	2,02	4,60	8,44	5,45	9,40	6,75	1,90	5,36	3,37	2,66	3,04	5,30	1,38	2,64	1,69	0,81	1,17	3,75	1,08	2,09	0,34	1,31	1,27	1,84
	6,04	16,79	10,07	6,29	4,48	7,05	10,99	5,04	5,42	1,44	0,67	0,63	1,78	1,68	1,59	2,01	0,96	1,83	0,44	0,42	1,61	2,32	0,75	0,36	0,69	2,01	1,30	0,94	0,61
	19,31	6,44	12,41	7,24	5,36	8,69	3,51	2,41	3,71	3,45	2,57	0,60	3,41	1,07	1,52	1,93	0,92	1,76	1,68	1,61	0,77	1,86	0,72	1,03	1,66	0,97	1,56	1,81	0,59
	1,89	12,62	5,41	4,73	1,05	8,52	4,30	1,58	5,10	1,35	1,89	0,00	3,34	2,63	1,49	3,31	0,90	0,86	1,65	1,97	1,89	0,73	1,05	1,35	2,28	0,95	0,92	1,48	1,15
	16,75	6,20	3,99	2,33	7,24	7,44	4,23	2,33	5,73	0,66	2,48	4,07	3,83	1,55	2,94	5,58	1,77	1,27	1,21	2,33	1,86	1,43	1,38	1,33	1,92	0,93	1,20	1,45	1,97
	5,50	4,58	10,47	8,02	5,09	7,33	3,33	0,76	2,82	2,62	4,89	2,29	6,47	2,04	4,82	5,04	1,75	4,16	3,19	1,91	2,20	1,76	1,02	1,96	1,58	0,61	1,18	2,86	0,56
	10,85	7,53	3,87	6,78	6,03	7,23	4,11	4,52	1,39	1,29	3,01	4,52	2,13	3,52	2,85	2,71	3,01	2,47	3,54	3,01	2,17	1,04	1,00	0,32	3,12	1,21	2,04	0,85	1,10



Tasa de incidencia del intento de suicidio por semana epidemiológica
Colombia 2020 - 2024 y PE VIII 2025pr



34	35	36	37	38	39	40	41	42	43	44	45	46	47	48	49	50	51	52	53
1,32	1,60	1,56	1,51	1,47	1,44	1,12	0,27	0,80	1,30	0,76	0,00	0,73	0,72	0,47	1,83	1,35	0,44	0,43	
1,29	1,57	0,61	0,89	1,44	2,81	2,47	0,53	1,57	1,27	1,49	1,22	1,91	1,40	2,28	1,12	0,88	1,29	1,26	
3,43	0,91	2,06	1,15	2,51	1,63	1,33	1,55	0,76	1,73	1,93	1,41	0,92	1,35	0,66	1,52	1,49	1,25	0,82	
0,60	1,74	1,12	0,82	1,33	1,04	1,27	0,74	1,21	1,41	1,84	2,02	2,42	1,29	1,27	0,83	1,42	0,79	1,75	
0,59	0,29	0,28	1,91	1,33	0,77	1,76	0,00	0,72	1,41	0,69	0,45	1,09	0,64	0,21	1,44	0,60	1,18	0,77	0,57
1,14	1,10	0,54	1,30	2,54	0,99	1,21	0,24	1,15	0,67	0,22	0,64	1,26	0,41	0,40	0,39	0,58	0,19	0,56	
2,23	0,81	1,05	2,05	1,25	0,97	1,18	1,85	1,13	0,88	1,08	0,84	1,65	0,81	0,79	0,77	0,57	0,74	1,27	
2,74	2,13	1,81	0,75	0,98	1,67	2,79	1,13	1,33	1,51	0,42	1,24	1,42	1,19	0,97	1,14	0,00	1,09	0,36	
1,89	0,79	2,04	0,50	1,45	1,41	1,37	2,01	1,09	0,85	1,46	1,63	1,39	1,36	1,15	0,75	1,10	1,26	0,35	
0,53	1,29	1,26	1,22	1,19	1,62	0,68	0,66	1,08	0,21	0,62	1,81	0,98	0,38	1,13	1,66	0,00	0,00	0,00	

ca,

A

0515253

ACTA DE EVIDENCIA OBLIGACIÓN(ES) CONTRACTUAL N°5

NÚMERO DE CUENTA QUE TRAMITA:	5	NÚMERO DE CONTRATO:	1884	CUENTAS PENDIENTES:	0
--------------------------------------	---	----------------------------	------	----------------------------	---

NOMBRE COMPLETO DEL CONTRATISTA:	KELLY JOHANA CARRILLO CASTRO				
OBJETO DEL CONTRATO:	PRESTACIÓN DE SERVICIOS DE UN PROFESIONAL PARA EL APOYO AL FORTALECIMIENTO DE LAS ACCIONES DE VIGILANCIA EN SALUD PUBLICA DE LA SECRETARÍA LOCAL DE SALUD DE VALLEDUPAR (CESAR) AÑO 2025				
OBLIGACIÓN CONTRACTUAL:	Apoyar en la Consolidación del Boletín Epidemiológico Municipal de los Diferentes Eventos de Interés en Vigilancia en Salud Publica; cuatro (4) uno semanal, de acuerdo con el cumplimiento de protocolos emitidos por el INS y los Lineamientos Nacionales para la vigencia 2025.				
LUGAR DE EJECUCIÓN:	Secretaría Local de Salud		FECHA:	01/12/2025 a 25/12/2025	
BREVE DESCRIPCIÓN DEL DESARROLLO DE LA ACTIVIDAD:	<p>Durante la vigencia del contrato se realizó la consolidación y elaboración de las conclusiones del Boletín Epidemiológico Semanal (BES) correspondientes a las semanas epidemiológicas 47, 48, 49 y 50, con el propósito de mantener actualizado el análisis de la situación de salud en el municipio de Valledupar. Disponible en https://drive.google.com/drive/folders/1II5TwxG1NYsGKOzLbzOWOg1TakhPCcdF</p> <p>La actividad incluyó la revisión, validación y síntesis de la información proveniente del sistema de vigilancia en salud pública, permitiendo identificar tendencias, variaciones y alertas en los principales eventos de notificación obligatoria. A partir de este análisis, se elaboraron conclusiones técnicas que orientan la respuesta institucional y la toma de decisiones en salud pública. De manera complementaria, se diligenció el tablero de control del BES por evento, consolidando los datos en una herramienta digital que facilita la visualización y el seguimiento de los indicadores clave. Este proceso contribuyó al fortalecimiento del Observatorio de Salud Pública como instancia técnica de monitoreo y difusión de información epidemiológica oportuna y de calidad.</p>				
SOPORTE(S) QUE VALIDAN LA EJECUCIÓN DE LA ACTIVIDAD:	Acta de reunión —	Listado de asistencia —	Registro fotográfico —	Otro <input type="checkbox"/> ¿Cuál? Tablero de control físico y magnético, BES consolidado en magnético Drive	
NOMBRE LÍDER DEL ÁREA DEL CUAL DEPENDE EL CONTRATO:	ANA KARINA GARCÍA MOLINA			Vo. Bo. <i>Ana K. Garcia M</i>	

Nota: este formato se debe presentar para soportar cada una de las actividades ejecutadas y va después del informe de actividades

PROF. RESPONSABLE	CENTRO DE CONTROL BOLETINES EPIDEMIOLÓGICOS SEMANALES 2025			
	EVENTO	48	49	50
Ana Patricia Díaz	Accidente ofídico			
	Accidente por otros animales venenosos			
	APAPTR			
	Rabia	SI	SI	SI
	MPOX			
	Encefalitis equina			
	Enfermedades de origen pirónico			
Carlos Rico	Leptospirosis			
	Intento de suicidio			
	Suicidio consumado	SI	SI	NO
Elianis Mejía	Violencia de género, sexual e intrafamiliar			
	IAAS- Consumo de antibióticos			
	IAAS- Asociada a Dispositivos			
	IAAS- Procedimientos medico-quirurgicos			
	IAAS - Resistencias bacterianas	SI	SI	SI
	IAAS - Brotes de IAAS			
	Lesiones de causa externa			
Estéfani Padroza	Evento colectivo sin establecer			
	Eventos individual sin establecer			
	Hepatitis B, C y D			
	Sífilis congénita	NO	SI	NO
Ibama Rojas	Sífilis Gestacional			
	VIH-SIDA			
	IRA (Colectivas)			
	IRAG			
	Enfermedad Diarreica Aguda (colectivas)			
	Difteria	SI	SI	SI
	COVID-19			
Juan David Torres	Síndrome inflamatorio multisistémico asociado a SARS-COV2			
	VI Mortalidad en menores de 5 años (IRA EDA DNT)			
	Tuberculosis			
	Tuberculosis farmacorresistente	SI	SI	SI
	Leishmaniasis			
Katia Jiménez	Chagas			
	Lepra			
	Mortalidad perinatal y neonatal tardía			
	Enfermedades huérfanas raras			
	Defectos congénitos	SI	SI	SI
Liney Arrieta	Vig. Dptal de Cáncer (Bronquios y pulmón, Colon, Recto, Estómago, otro)			
	Ca en menores de 18 años.			
	Ca de mama y Cuello Uterino			
	Cólera			
	Intoxicaciones por sustancias químicas y medicamentos			
	Intoxicaciones por metanol			
	Lesiones por artefactos explosivos			
	Hepatitis A	SI	SI	SI
	Ébola			
Fiebre tifoidea y paratifoidea				
Nailis Pertúz	Enfermedades Transmitidas por Alimentos			
	Enfermedades Transmitidas por Alimentos (Brote)			
	Mortalidad Materna			
	Morbilidad Materna Extrema	SI	SI	SI
Niceth Vence	Tracoma			
	Toxoplasmosis gestacional y congénita			
	Dengue			
	Dengue grave			
	Mortalidad por dengue	SI	SI	SI
	Chikungunya			
Ninnet Arlant	Malaria			
	Zika			
	Sarampión y Rubéola			
	Síndrome de Rubéola congénita			
	Meningitis			
	Varicela			
	Parálisis flácida aguda			
	Tétanos neonatal			
	Tétanos accidental	SI	SI	NO
	Tosferina			
Difteria				
Evento Adverso Posterior a la Vacunación				
Fiebre Amarilla				
Parotiditis				



Buscar en Drive



+ Nuevo

- 🏠 Página principal
- 📁 Mi unidad
- 🖨️ Computadoras
- 👤 Compartidos conmigo
- 🕒 Recientes
- ★ Destacados
- 🚫 Spam
- 🗑️ Papelera
- ☁️ Almacenamiento (78% ll...)

156.97 GB de 200 GB utilizado(s)

Obtener más almacenamiento

Compartidos... > 2025 BASES D... > BOL... > BES - ...

Tipo Personas Modificado Fuente

Nombre	Propietario	Fecha de mo...	Tamaño del
PDF CONSOLIDADO BES 50 2025.pdf	K yo	4:11 p.m.	1.3 MB
PDF CONSOLIDADO BES 49 2025.pdf	K yo	3:54 p.m.	1.5 MB
PDF CONSOLIDADO BES 48 2025.pdf	K yo	10 dic 2025	834 KB
PDF CONSOLIDADO BES 47 2025.pdf	K yo	9 dic 2025	1.4 MB
PDF CONSOLIDADO BES 46 2025.pdf	K yo	27 nov 2025	2.1 MB
PDF CONSOLIDADO BES 45 2025.pdf	K yo	19 nov 2025	1.5 MB
PDF CONSOLIDADO BES 29 2025.pdf	K yo	15 nov 2025	1.2 MB
PDF CONSOLIDADO BES 28 2025.pdf	K yo	15 nov 2025	800 KB
PDF CONSOLIDADO BES 44 2025.pdf	K yo	15 nov 2025	2.1 MB
PDF CONSOLIDADO BES 43 2025.pdf	K yo	5 nov 2025	2 MB