 ALCALDÍA DE SANTIAGO DE CALI GESTIÓN JURÍDICO ADMINISTRATIVA GESTIÓN CONTRACTUAL	MODELO INTEGRADO DE PLANEACIÓN Y GESTIÓN (MIPG)	MAJA01.04.01.P001.F004	
	ESTRUCTURACIÓN DEL ANÁLISIS DEL SECTOR	VERSIÓN	001

1. INFORMACION GENERAL

Fecha: 12/01/2026

Entidad: Distrito de Santiago de Cali

Número del proceso: 4135.010.32.1.087-2026

Organismo: Departamento Administrativo de Contratación Pública

2. DESCRIPCION DEL DOCUMENTO


El presente documento, contiene el análisis del sector del proceso de contratación adelantado por Santiago de Cali Distrito Especial- Departamento Administrativo de Contratación Pública del Distrito Especial de Cali para la contratación de Servicios profesionales y apoyo a la gestión en cumplimiento del deber de las entidades estatales de analizar el mercado relativo al objeto del proceso de contratación, desde la perspectiva legal, comercial, financiera, organizacional, técnica y de análisis de riesgo.

3. INTRODUCCIÓN

De acuerdo con la función asignada a las entidades estatales de adquisición de bienes, obras y servicios, las mismas se encuentran orientadas a satisfacer las necesidades de la Entidad y a obtener el mayor valor por dinero. En consecuencia, la Entidad debe entender y conocer: (a) cuál es su necesidad y cómo puede satisfacerla; (b) cómo y quiénes pueden proveer los bienes, obras y servicios que necesita; y (c) el contexto en el cual los posibles proveedores desarrollan su actividad.

El artículo 2.2.1.1.6.1 del Decreto 1082 del 2015, establece el deber de las Entidades Estatales de analizar el sector, es decir, el mercado relativo al objeto del proceso de contratación, desde la perspectiva legal, comercial, financiera, organizacional, técnica y de análisis de riesgo. El resultado del análisis debe plasmarse en los estudios y documentos previos y debe ser proporcional al valor del proceso de contratación, la naturaleza del objeto a contratar, el tipo de contrato y a los riesgos identificados para el Proceso de Contratación.

El presente documento busca ayudar al Departamento Administrativo de Contratación Pública del Distrito Especial de Cali a entender el mercado del bien, obra o servicio que la Entidad pretende adquirir, para estructurar el proceso de contratación con la información necesaria que permita alcanzar los objetivos de eficacia, eficiencia, economía, promoción de la competencia y manejo del riesgo.

 ALCALDÍA DE SANTIAGO DE CALI GESTIÓN JURÍDICO ADMINISTRATIVA GESTIÓN CONTRACTUAL	MODELO INTEGRADO DE PLANEACIÓN Y GESTIÓN (MIPG)	MAJA01.04.01.P001.F004	
	ESTRUCTURACIÓN DEL ANÁLISIS DEL SECTOR	VERSIÓN	001

4. DEFINICIONES

Esta tabla proporciona definiciones claras de los términos claves relacionados con el análisis del sector para la contratación de los servicios profesionales y apoyo a la gestión que facilita la comprensión de los conceptos esenciales para quienes leen o trabajan con el documento:

Tabla 01. Definiciones

Termino/ Sigla	Definición
IPC	Índice de Precios al Consumidor
SMLMV	Salario Mínimo Legal Mensual Vigente

Fuente: Elaboración propia

5. ASPECTOS GENERALES DEL MERCADO


De acuerdo con los lineamientos de la Agencia Nacional para la Contratación Pública-Colombia Compra Eficiente, la Entidad Estatal debe revisar los aspectos generales del mercado del bien, obra o servicio que sean relevantes en el proceso de contratación. Para ello se realiza un análisis en el contexto económico, técnico, regulatorio, innovador y/o comercial que puede tener un alcance local, regional, nacional o internacional, dependiendo del proceso de contratación.

A continuación, se detallan los aspectos relevantes de cada uno:

5.1. ASPECTOS ECONÓMICOS

En el contexto económico colombiano, los precios de la prestación de servicios profesionales y de apoyo técnico están influenciados por múltiples variables macroeconómicas, tanto de manera directa como indirecta. A continuación, se presentan las principales variables que inciden en la determinación de los honorarios:

- Inflación (Índice de Precios al Consumidor - IPC): La inflación general impacta el costo de los servicios.
- Tasa de Cambio (Dólar - Peso Colombiano): Una devaluación del peso frente al dólar podría afectar el costo del servicio.

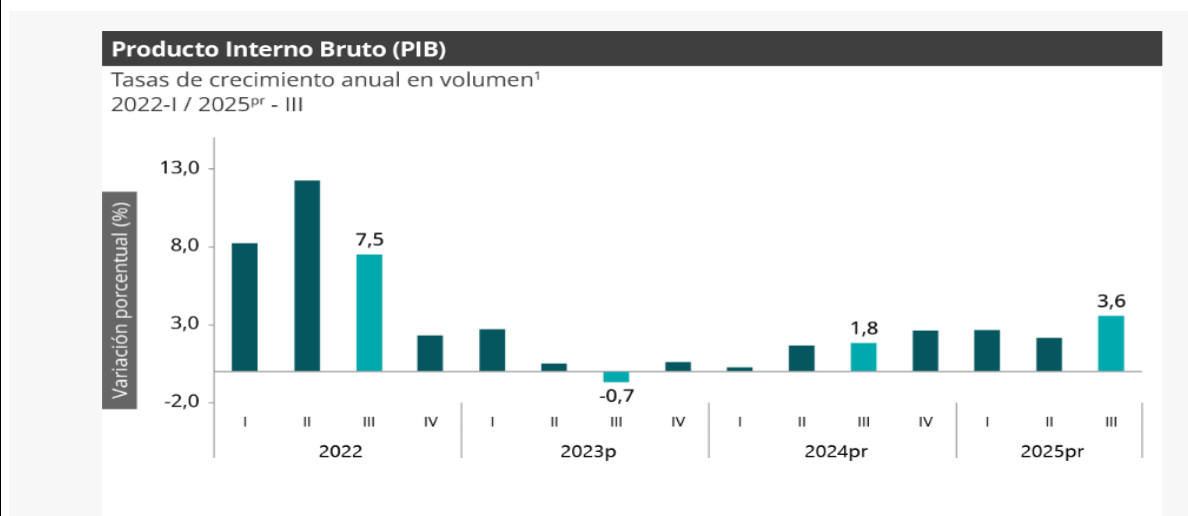
 ALCALDÍA DE SANTIAGO DE CALI GESTIÓN JURÍDICO ADMINISTRATIVA GESTIÓN CONTRACTUAL	MODELO INTEGRADO DE PLANEACIÓN Y GESTIÓN (MIPG)	MAJA01.04.01.P001.F004	
	ESTRUCTURACIÓN DEL ANÁLISIS DEL SECTOR	VERSIÓN	001


- **Salario Mínimo y Costos Laborales:** Los incrementos en el salario mínimo directamente en los costos laborales
- **Producto Interno Bruto (PIB):** El PIB es un indicador económico que mide el valor total de los bienes y servicios finales producidos en el país en un período determinado (un trimestre o un año). Así mismo, es una herramienta fundamental para el análisis económico en Colombia. Se utiliza para medir el tamaño de la economía, el crecimiento económico, evaluar la política económica, tomar decisiones de inversión y comparar la economía colombiana con otros países.

PRODUCTO INTERNO BRUTO (PIB)

En Colombia el Producto Interno Bruto -PIB- mide el valor total de los bienes y servicios finales producidos por el país durante un trimestre definido, lo que permite encontrar la evolución, la tendencia y las transformaciones estructurales de la economía a partir de datos comparables entre sí. En la mayoría de los casos el PIB es utilizado como insumo para la toma de decisiones en materia económica del país en el corto plazo, pues sus cifras contienen una síntesis de la información económica de las grandes industrias de Colombia.

Producto Interno Bruto (PIB) nacional trimestral: En el tercer trimestre de 2025^{pr}, el Producto Interno Bruto en su serie original, crece 3,6% respecto al mismo periodo de 2024.



 ALCALDÍA DE SANTIAGO DE CALI GESTIÓN JURÍDICO ADMINISTRATIVA GESTIÓN CONTRACTUAL	MODELO INTEGRADO DE PLANEACIÓN Y GESTIÓN (MIPG) ESTRUCTURACIÓN DEL ANÁLISIS DEL SECTOR	MAJA01.04.01.P001.F004	
		VERSIÓN	001

Las actividades económicas que más contribuyen a la dinámica del valor agregado son:

Administración pública y defensa; planes de seguridad social de afiliación obligatoria; Educación; Actividades de atención de la salud humana y de servicios sociales crece 8,0% (contribuye 1,3 puntos porcentuales a la variación anual).

Comercio al por mayor y al por menor; reparación de vehículos automotores y motocicletas; Transporte y almacenamiento; Alojamiento y servicios de comida crece 5,6% (contribuye 1,2 puntos porcentuales a la variación anual).

Industrias manufactureras crece 4,1% (contribuye 0,5 puntos porcentuales a la variación anual).

En lo corrido del año 2025pr, respecto al mismo periodo del año anterior, el Producto Interno Bruto presenta un crecimiento de 2,8%. Las actividades económicas que más contribuyen a la dinámica del valor agregado son:


Comercio al por mayor y al por menor; reparación de vehículos automotores y motocicletas; Transporte y almacenamiento; Alojamiento y servicios de comida crece 5,1% (contribuye 1,0 puntos porcentuales a la variación anual).

Administración pública y defensa; planes de seguridad social de afiliación obligatoria; Educación; Actividades de atención de la salud humana y de servicios sociales crece 4,4% (contribuye 0,7 puntos porcentuales a la variación anual).

Agricultura, ganadería, caza, silvicultura y pesca crece 4,1% (contribuye 0,4 puntos porcentuales a la variación anual).

Respecto al trimestre inmediatamente anterior, el Producto Interno Bruto en su serie ajustada por efecto estacional y calendario crece 1,2%. Cuando se observa el comportamiento de las actividades económicas relacionadas:

Administración pública y defensa; planes de seguridad social de afiliación obligatoria; Educación; Actividades de atención de la salud humana y de servicios sociales crece 3,4%. Actividades financieras y de seguros crece 2,3%. Industrias manufactureras crece 1,5%.

 ALCALDÍA DE SANTIAGO DE CALI GESTIÓN JURÍDICO ADMINISTRATIVA GESTIÓN CONTRACTUAL	MODELO INTEGRADO DE PLANEACIÓN Y GESTIÓN (MIPG)	MAJA01.04.01.P001.F004	
	ESTRUCTURACIÓN DEL ANÁLISIS DEL SECTOR	VERSIÓN	001

Actividad económica	Tasas de crecimiento (%)		
	Serie original		Serie ajustada por efecto estacional y calendario
	Anual	Año corrido	Trimestral
	2025 ^{Pr} -III / 2024 ^{Pr} -III	2025 ^{Pr} / 2024 ^{Pr}	2025 ^{Pr} -III / 2025 ^{Pr} -II
Agricultura, ganadería, caza, silvicultura y pesca	2,4	4,1	1,0
Explotación de minas y canteras	-5,7	-7,2	0,8
Industrias manufactureras	4,1	2,1	1,5
Suministro de electricidad, gas, vapor y aire acondicionado ²	2,3	0,7	0,7
Construcción	-1,5	-2,7	1,1
Comercio al por mayor y al por menor ³	5,6	5,1	0,2
Información y comunicaciones	1,9	1,8	0,4
Actividades financieras y de seguros	4,3	3,5	2,3
Actividades inmobiliarias	2,1	2,0	0,5
Actividades profesionales, científicas y técnicas ⁴	1,1	1,3	-0,1
Administración pública, defensa, educación y salud ⁵	8,0	4,4	3,4
Actividades artísticas, de entretenimiento y recreación y otras actividades de servicios ⁶	5,7	9,4	1,0
Valor agregado bruto	3,6	2,8	1,3
Impuestos menos subvenciones sobre los productos	2,7	2,5	0,9
Producto Interno Bruto	3,6	2,8	1,2

Fuente: DANE. PIB T


Valor agregado por actividad económica

Agricultura, ganadería, caza, silvicultura y pesca

En el tercer trimestre de 2025pr, el valor agregado de la agricultura, ganadería, caza, silvicultura y pesca crece 2,4% en su serie original, respecto al mismo periodo de 2024pr. Esta dinámica se explica por los siguientes comportamientos (ver tabla 2):

- Cultivos agrícolas transitorios; cultivos agrícolas permanentes; propagación de plantas (actividades de viveros, excepto viveros forestales); actividades de apoyo a la agricultura y la ganadería y posteriores a la cosecha; explotación mixta (agrícola y pecuaria) y caza ordinaria y mediante trampas; y actividades de servicios conexas decrece 1,3%.
- Cultivo permanente de café crece 9,8%. • Ganadería crece 7,9%. • Silvicultura y extracción de madera crece 9,4%.
- Pesca y acuicultura crece 16,4%.

Respecto al trimestre inmediatamente anterior en su serie ajustada por efecto estacional y calendario, el valor agregado de la agricultura, ganadería, caza, silvicultura y pesca crece en 1,0%, cuando se observa el comportamiento de las actividades económicas relacionadas:

 ALCALDÍA DE SANTIAGO DE CALI GESTIÓN JURÍDICO ADMINISTRATIVA GESTIÓN CONTRACTUAL	MODELO INTEGRADO DE PLANEACIÓN Y GESTIÓN (MIPG)	MAJA01.04.01.P001.F004	
	ESTRUCTURACIÓN DEL ANÁLISIS DEL SECTOR	VERSIÓN	001

- Cultivos agrícolas transitorios; cultivos agrícolas permanentes; propagación de plantas (actividades de viveros, excepto viveros forestales); actividades de apoyo a la agricultura y la ganadería y posteriores a la cosecha; explotación mixta (agrícola y pecuaria) y caza ordinaria y mediante trampas; y actividades de servicios conexas decrece 1,7%.
- Cultivo permanente de café crece 32,0%.
- Ganadería crece 1,1%.
- Silvicultura y extracción de madera crece 4,5%.
- Pesca y acuicultura crece 1,5%.


Tabla 2. Agricultura, ganadería, caza, silvicultura y pesca
Tasas de crecimiento en volumen¹
Tercer trimestre 2025^{pr}

Actividad económica	Tasas de crecimiento (%)		
	Serie original		Serie ajustada por efecto estacional y calendario
	Anual	Año corrido	Trimestral
	2025 ^{pr} -III / 2024 ^{pr} -III	2025 ^{pr} / 2024 ^{pr}	2025 ^{pr} -III / 2025 ^{pr} -II
Cultivos agrícolas transitorios; cultivos agrícolas permanentes ²	-1,3	1,6	-1,7
Cultivo permanente de café	9,8	7,7	32,0
Ganadería	7,9	8,3	1,1
Silvicultura y extracción de madera	9,4	7,0	4,5
Pesca y acuicultura	16,4	19,8	1,5
Agricultura, ganadería, caza, silvicultura y pesca	2,4	4,1	1,0

Fuente: DANE, PIB_T

Explotación de minas y canteras

En el tercer trimestre de 2025pr, el valor agregado de explotación de minas y canteras decrece 5,7% en su serie original, respecto al mismo periodo de 2024pr. Esta dinámica se explica por los siguientes comportamientos (ver tabla 3):

 ALCALDÍA DE SANTIAGO DE CALI GESTIÓN JURÍDICO ADMINISTRATIVA GESTIÓN CONTRACTUAL	MODELO INTEGRADO DE PLANEACIÓN Y GESTIÓN (MIPG)	MAJA01.04.01.P001.F004	
	ESTRUCTURACIÓN DEL ANÁLISIS DEL SECTOR	VERSIÓN	001

- Extracción de carbón de piedra y lignito decrece 5,6%.
- Extracción de petróleo crudo y gas natural y actividades de apoyo para la extracción de petróleo y de gas natural decrece 3,7%.
- Extracción de minerales metalíferos decrece 18,2%.
- Extracción de otras minas y canteras crece 0,1%.
- Actividades de apoyo para otras actividades de explotación de minas y canteras decrece 4,6%.


Respecto al trimestre inmediatamente anterior en su serie ajustada por efecto estacional y calendario, el valor agregado de explotación de minas y canteras crece en 0,8%, cuando se observa el comportamiento de las actividades económicas relacionadas:

- Extracción de carbón de piedra y lignito crece 1,9%.
- Extracción de petróleo crudo y gas natural y actividades de apoyo para la extracción de petróleo y de gas natural crece 2,1%.
- Extracción de minerales metalíferos decrece 2,2%.
- Extracción de otras minas y canteras crece 0,9%.
- Actividades de apoyo para otras actividades de explotación de minas y canteras crece 1,9%

Tabla 3. Explotación de minas y canteras
Tasas de crecimiento en volumen¹
Tercer trimestre 2025^{Pr}

Actividad económica	Tasas de crecimiento (%)		
	Serie original		Serie ajustada por efecto estacional y calendario
	Anual	Año corrido	Trimestral
	2025 ^{Pr} -III / 2024 ^{Pr} -III	2025 ^{Pr} / 2024 ^{Pr}	2025 ^{Pr} -III / 2025 ^{Pr} -II
Extracción de carbón de piedra y lignito	-5,6	-10,5	1,9
Extracción de petróleo crudo y gas natural ²	-3,7	-4,8	2,1
Extracción de minerales metalíferos	-18,2	-12,5	-2,2
Extracción de otras minas y canteras	0,1	-1,4	0,9
Actividades de apoyo para otras actividades de explotación de minas y canteras	-4,6	-5,9	1,9
Explotación de minas y canteras	-5,7	-7,2	0,8

Fuente: DANE, PIB_T

 ALCALDÍA DE SANTIAGO DE CALI GESTIÓN JURÍDICO ADMINISTRATIVA GESTIÓN CONTRACTUAL	MODELO INTEGRADO DE PLANEACIÓN Y GESTIÓN (MIPG)	MAJA01.04.01.P001.F004	
	ESTRUCTURACIÓN DEL ANÁLISIS DEL SECTOR	VERSIÓN	001

Actividades profesionales, científicas y técnicas

En el tercer trimestre de 2025pr, el valor agregado de las actividades profesionales, científicas y técnicas; y actividades de servicios administrativos y de apoyo crece 1,1% en su serie original, respecto al mismo periodo de 2024pr. Esta dinámica se explica por los siguientes comportamientos (ver tabla 11):

- Actividades profesionales, científicas y técnicas crece 0,7%.
- Actividades de servicios administrativos y de apoyo crece 1,4%.

Respecto al trimestre inmediatamente anterior en su serie ajustada por efecto estacional y calendario, el valor agregado de las actividades profesionales, científicas y técnicas; y actividades de servicios administrativos y de apoyo decrece en 0,1%, cuando se observa el comportamiento de las actividades económicas relacionadas:

- Actividades profesionales, científicas y técnicas crece 0,1%.
- Actividades de servicios administrativos y de apoyo crece 0,1%.


Tabla 11. Actividades profesionales, científicas y técnicas¹
Tasas de crecimiento en volumen²
Tercer trimestre 2025^{pr}

Actividad económica	Tasas de crecimiento (%)		
	Serie original		Serie ajustada por efecto estacional y calendario
	Anual	Año corrido	Trimestral
	2025 ^{pr} -III / 2024 ^{pr} -III	2025 ^{pr} / 2024 ^{pr}	2025 ^{pr} -III / 2025 ^{pr} -II
Actividades profesionales, científicas y técnicas	0,7	0,9	0,1
Actividades de servicios administrativos y de apoyo	1,4	1,6	0,1
Actividades profesionales, científicas y técnicas¹	1,1	1,3	-0,1

Fuente: DANE, PIB_T

Actividades artísticas, de entretenimiento y recreación y otras actividades de servicios

En el tercer trimestre de 2025pr, el valor agregado de las actividades artísticas, de entretenimiento y recreación y otras actividades de servicios; actividades de los hogares

 ALCALDÍA DE SANTIAGO DE CALI GESTIÓN JURÍDICO ADMINISTRATIVA GESTIÓN CONTRACTUAL	MODELO INTEGRADO DE PLANEACIÓN Y GESTIÓN (MIPG)	MAJA01.04.01.P001.F004	
	ESTRUCTURACIÓN DEL ANÁLISIS DEL SECTOR	VERSIÓN	001

individuales en calidad de empleadores; actividades no diferenciadas de los hogares individuales como productores de bienes y servicios para uso propio crece 5,7% en su serie original, respecto al mismo periodo de 2024pr. Esta dinámica se explica por los siguientes comportamientos (ver tabla 13):

- Actividades artísticas, de entretenimiento y recreación y otras actividades de servicios crece 6,3%.
- Actividades de los hogares individuales en calidad de empleadores; actividades no diferenciadas de los hogares individuales como productores de bienes y servicios para uso propio crece 2,1%.


Respecto al trimestre inmediatamente anterior en su serie ajustada por efecto estacional y calendario, el valor agregado de las actividades artísticas, de entretenimiento y recreación y otras actividades de servicios; actividades de los hogares individuales en calidad de empleadores; actividades no diferenciadas de los hogares individuales como productores de bienes y servicios para uso propio crece en 1,0%, cuando se observa el comportamiento de las actividades económicas relacionadas:

- Actividades artísticas, de entretenimiento y recreación y otras actividades de servicios crece 1,0%.
- Actividades de los hogares individuales en calidad de empleadores; actividades no diferenciadas de los hogares individuales como productores de bienes y servicios para uso propio crece 1,6%.

Tabla 13. Actividades artísticas, de entretenimiento y recreación y otras actividades de servicios¹
Tasas de crecimiento en volumen²
Tercer trimestre 2025^{pr}

Actividad económica	Tasas de crecimiento (%)		
	Serie original		Serie ajustada por efecto estacional y calendario
	Anual	Año corrido	Trimestral
	2025 ^{pr} -III / 2024 ^{pr} -III	2025 ^{pr} / 2024 ^{pr}	2025 ^{pr} -III / 2025 ^{pr} -II
Actividades artísticas, de entretenimiento y recreación y otras actividades de servicios	6,3	10,7	1,0
Actividades de los hogares individuales en calidad de empleadores ³	2,1	2,8	1,6
Actividades artísticas, de entretenimiento y recreación y otras actividades¹	5,7	9,4	1,0

Fuente: DANE, PIB T

 ALCALDÍA DE SANTIAGO DE CALI GESTIÓN JURÍDICO ADMINISTRATIVA GESTIÓN CONTRACTUAL	MODELO INTEGRADO DE PLANEACIÓN Y GESTIÓN (MIPG)	MAJA01.04.01.P001.F004	
	ESTRUCTURACIÓN DEL ANÁLISIS DEL SECTOR	VERSIÓN	001

PIB desde el enfoque del gasto

En el tercer trimestre de 2025pr, el Producto Interno Bruto en su serie original crece 3,6% respecto al mismo periodo de 2024pr. Esta dinámica se explica por los siguientes comportamientos del componente del gasto (ver tabla 14):

- Gasto en consumo final crece 5,7%.
- Formación bruta de capital crece 2,2%.
- Exportaciones crecen 2,2%.
- Importaciones crecen 10,0%.


Respecto al trimestre inmediatamente anterior, el Producto Interno Bruto crece en 1,2%, en su serie ajustada por efecto estacional y calendario. Cuando se observa el comportamiento de sus componentes:

- Gasto en consumo final crece 1,3%.
- Formación bruta de capital crece 0,5%.
- Exportaciones crecen 1,5%.
- Importaciones crecen 2,4%.

**Tabla 14. Componentes del gasto
Tasas de crecimiento en volumen¹
Tercer trimestre 2025^{pr}**

Componentes del gasto	Tasas de crecimiento (%)		
	Serie original		Serie ajustada por efecto estacional y calendario
	Anual	Año corrido	Trimestral
	2025 ^{pr} -III / 2024 ^{pr} -III	2025 ^{pr} / 2024 ^{pr}	2025 ^{pr} -III / 2025 ^{pr} -II
Gasto de consumo final ²	5,7	4,4	1,3
Formación bruta de capital ³	2,2	5,4	0,5
Exportaciones	2,2	1,4	1,5
Importaciones	10,0	10,6	2,4
Producto Interno Bruto	3,6	2,8	1,2

Fuente: DANE, PIB_T

 ALCALDÍA DE SANTIAGO DE CALI GESTIÓN JURÍDICO ADMINISTRATIVA GESTIÓN CONTRACTUAL	MODELO INTEGRADO DE PLANEACIÓN Y GESTIÓN (MIPG)	MAJA01.04.01.P001.F004	
	ESTRUCTURACIÓN DEL ANÁLISIS DEL SECTOR	VERSIÓN	001

- **INDICE DE PRECIOS AL CONSUMIDOR (IPC)**

En octubre de 2025 la variación mensual del IPC fue 0,18%, la variación año corrido fue 4,74% y la anual 5,51%.

En octubre de 2025 la variación anual del IPC fue 5,51%, es decir, 0,10 puntos porcentuales mayor que la reportada en el mismo periodo del año anterior, cuando fue de 5,41%.

El comportamiento mensual del IPC total en octubre de 2025 (0,18%) se explicó principalmente por la variación mensual de las divisiones Alojamiento, agua, electricidad, gas y otros combustibles y Restaurantes y hoteles. Las mayores variaciones se presentaron en las divisiones Recreación y cultura (0,81%) y Salud (0,65%).

Índice de Precios al Consumidor (IPC)


Variación mensual, año corrido y anual
 Total nacional
 2024 - 2025 (octubre)

IPC	Octubre					
	Variación Mensual		Variación Año corrido		Variación Anual	
	2024	2025	2024	2025	2024	2025
IPC total	-0,13	0,18	4,44	4,74	5,41	5,51

RESULTADOS DEL MES DE OCTUBRE 2025

Comportamiento de la variación mensual del IPC según divisiones y subclases

En el mes de octubre de 2025, el IPC registró una variación de 0,18% en comparación con septiembre de 2025, siete divisiones se ubicaron por encima del promedio nacional (0,18%): Recreación y cultura (0,81%), Salud (0,65%), Alojamiento, agua, electricidad, gas y otros combustibles (0,41%), Bienes y servicios diversos (0,38%), Bebidas alcohólicas y tabaco (0,37%), Restaurantes y hoteles (0,27%) y por último, Prendas de vestir y calzado (0,22%). Por debajo se ubicaron: Transporte (0,14%), Muebles, artículos para el hogar y para la conservación ordinaria del hogar (0,12%), Educación (0,06%), Información y comunicación (-0,02%) y por último, Alimentos y bebidas no alcohólicas (-0,35%).

 ALCALDÍA DE SANTIAGO DE CALI GESTIÓN JURÍDICO ADMINISTRATIVA GESTIÓN CONTRACTUAL	MODELO INTEGRADO DE PLANEACIÓN Y GESTIÓN (MIPG)	MAJA01.04.01.P001.F004	
	ESTRUCTURACIÓN DEL ANÁLISIS DEL SECTOR	VERSIÓN	001

Cuadro. IPC Variación y contribución mensual

Divisiones de Gasto	2024			2025	
	Peso (%)	Variación (%)	Contribución Puntos Porcentuales	Variación (%)	Contribución Puntos Porcentuales
Recreación y cultura	3,79	-0,17	-0,01	0,81	0,03
Salud	1,71	0,17	0,00	0,65	0,01
Alojamiento, agua, electricidad, gas y otros combustibles	33,12	-0,04	-0,01	0,41	0,13
Bienes y servicios diversos	5,36	0,16	0,01	0,38	0,02
Bebidas alcohólicas y tabaco	1,70	0,21	0,00	0,37	0,01
Restaurantes y hoteles	9,43	0,14	0,01	0,27	0,03
Prendas de vestir y calzado	3,98	0,12	0,00	0,22	0,01
TOTAL	100,00	-0,13	-0,13	0,18	0,18
Transporte	12,93	-0,01	0,00	0,14	0,02
Muebles, artículos para el hogar y para la conservación ordinaria del hogar	4,19	-0,05	0,00	0,12	0,00
Educación	4,41	0,02	0,00	0,06	0,00
Información y comunicación	4,33	-0,16	0,00	-0,02	0,00
Alimentos y bebidas no alcohólicas	15,05	-0,76	-0,14	-0,35	-0,07

Fuente: DANE, IPC


Los mayores aportes a la variación mensual del IPC (0,18%), se ubicaron en las divisiones de: Alojamiento, agua, electricidad, gas y otros combustibles y Recreación y cultura, las cuales aportaron 0,16 puntos porcentuales a la variación total.

Variaciones y contribuciones de las subclases en el mes

En octubre de 2025 en comparación con septiembre de 2025, la variación de las subclases que más aportaron al índice total fue: arriendo imputado (0,29%), suministro de agua (1,56%), arriendo efectivo (0,29%), carne de res y derivados (1,04%), comidas en establecimientos de servicio a la mesa y autoservicio (0,21%), paquetes turísticos completos (3,36%), electricidad (0,44%), plátanos (3,69%), productos farmacéuticos y dermatológicos (0,94%) y alcantarillado (1,46%).

Las subclases con aportes negativos a la variación fueron: tomate (-19,61%), hortalizas y legumbres frescas (-3,87%), cebolla (-4,91%), huevos (-1,24%) y papas (-2,55%).

Cuadro. IPC Variación y contribución mensual

 ALCALDÍA DE SANTIAGO DE CALI GESTIÓN JURÍDICO ADMINISTRATIVA GESTIÓN CONTRACTUAL	MODELO INTEGRADO DE PLANEACIÓN Y GESTIÓN (MIPG)	MAJA01.04.01.P001.F004	
	ESTRUCTURACIÓN DEL ANÁLISIS DEL SECTOR	VERSIÓN	001

Subclase	Variación (%)	Contribución Punto porcentuales
Arriendo imputado	0,29	0,04
Suministro de agua	1,56	0,03
Arriendo efectivo	0,29	0,03
Carne de res y derivados	1,04	0,03
Comidas en establecimientos de servicio a la mesa y autoservicio	0,21	0,02
Paquetes turísticos completos	3,36	0,02
Electricidad	0,44	0,02
Plátanos	3,69	0,01
Productos farmacéuticos y dermatológicos	0,94	0,01
Alcantarillado	1,46	0,01

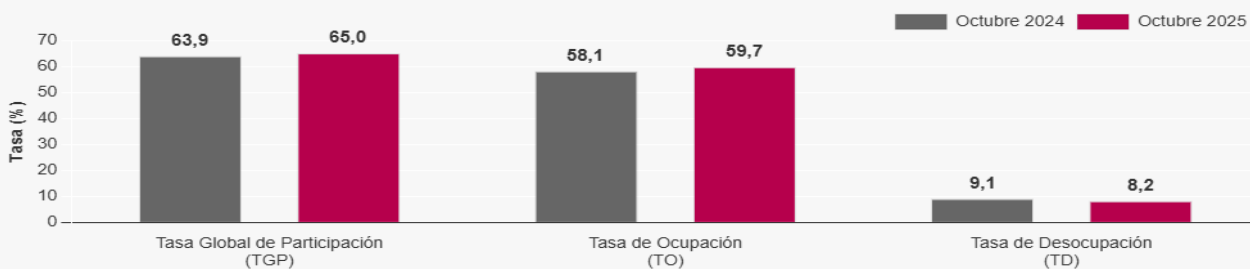
Fuente: DANE, IPC.

Tasa global de participación (TGP), Tasa de ocupación (TO) y Tasa de desocupación (TD)


Para el mes de octubre de 2025, la tasa de desocupación del total nacional fue 8,2%, lo que representó una disminución de 0,9 puntos porcentuales respecto al mismo mes de 2024 (9,1%). La tasa global de participación se ubicó en 65,0%, lo que significó un aumento de 1,1 puntos porcentuales frente a octubre de 2024 (63,9%). Finalmente, la tasa de ocupación fue 59,7%, lo que representó un aumento de 1,6 puntos porcentuales respecto al mismo mes de 2024 (58,1%).

Tasa global de participación (TGP), Tasa de ocupación (TO) y Tasa de desocupación (TD)

Total nacional
 Octubre (2024-2025)



Fuente: DANE, GEIH

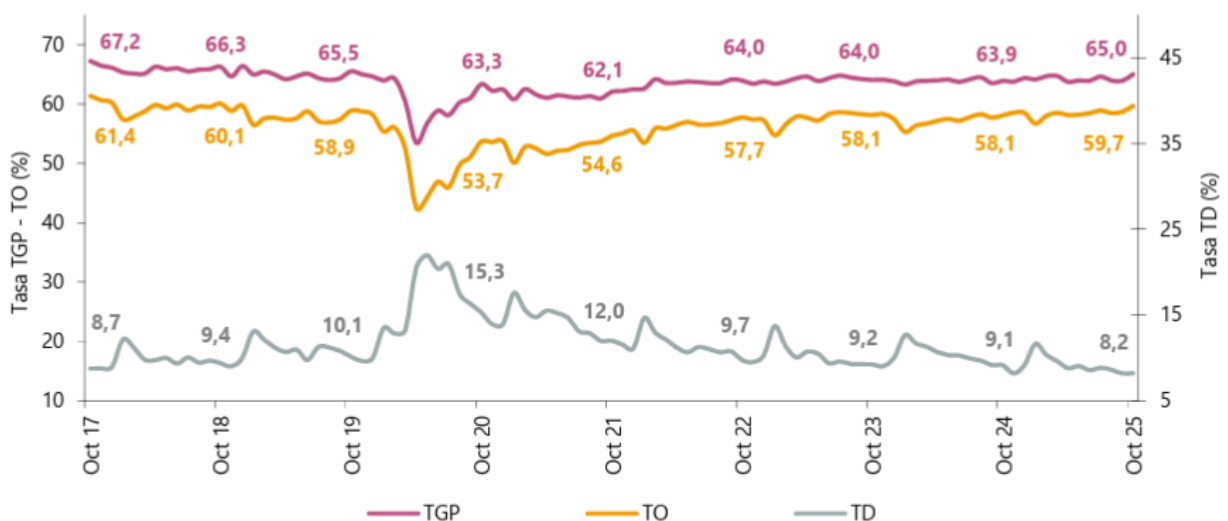
 ALCALDÍA DE SANTIAGO DE CALI GESTIÓN JURÍDICO ADMINISTRATIVA GESTIÓN CONTRACTUAL	MODELO INTEGRADO DE PLANEACIÓN Y GESTIÓN (MIPG)	MAJA01.04.01.P001.F004	
	ESTRUCTURACIÓN DEL ANÁLISIS DEL SECTOR	VERSIÓN	001

En octubre de 2025, la tasa de desocupación en el total de las 13 ciudades y áreas metropolitanas fue 8,0%, lo que representó una disminución de 1,4 puntos porcentuales respecto al mismo mes de 2024 (9,5%). La tasa global de participación se ubicó en 67,7%, mientras que en octubre de 2024 fue 66,7%. Finalmente, la tasa de ocupación fue 62,2%, lo que representó un aumento de 1,8 puntos porcentuales respecto al mismo mes de 2024 (60,4%).


Principales indicadores del mercado laboral

Para el mes de octubre de 2025, la tasa de desocupación del total nacional fue 8,2%, lo que representó una disminución de 0,9 puntos porcentuales respecto al mismo mes de 2024 (9,1%). La tasa global de participación se ubicó en 65,0%, lo que significó un aumento de 1,1 puntos porcentuales frente a octubre de 2024 (63,9%). Finalmente, la tasa de ocupación fue 59,7%, lo que representó un aumento de 1,6 puntos porcentuales respecto al mismo mes de 2024 (58,1%).

Gráfico 1. Tasa global de participación (TGP), Tasa de ocupación (TO) y Tasa de desocupación (TD) | Total nacional Octubre (2017 - 2025)



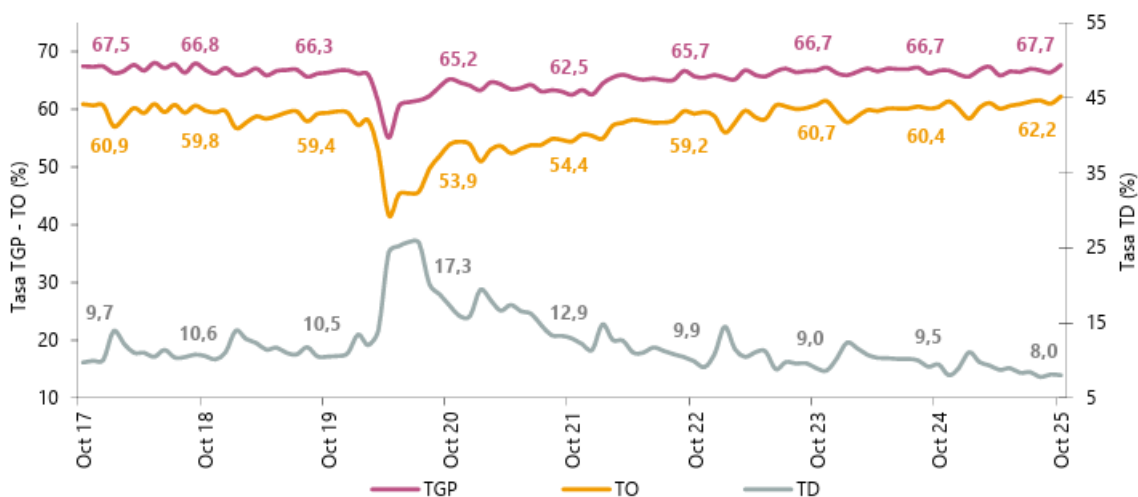
Fuente: DANE. Gran Encuesta Integrada de Hogares (GEIH).

 ALCALDÍA DE SANTIAGO DE CALI GESTIÓN JURÍDICO ADMINISTRATIVA GESTIÓN CONTRACTUAL	MODELO INTEGRADO DE PLANEACIÓN Y GESTIÓN (MIPG)	MAJA01.04.01.P001.F004	
	ESTRUCTURACIÓN DEL ANÁLISIS DEL SECTOR	VERSIÓN	001

Total 13 ciudades y áreas metropolitanas mensual

En octubre de 2025, la tasa de desocupación en el total de las 13 ciudades y áreas metropolitanas fue 8,0%, lo que representó una disminución de 1,4 puntos porcentuales respecto al mismo mes de 2024 (9,5%). La tasa global de participación se ubicó en 67,7%, mientras que en octubre de 2024 fue 66,7%. Finalmente, la tasa de ocupación fue 62,2%, lo que representó un aumento de 1,8 puntos porcentuales respecto al mismo mes de 2024 (60,4%).

Gráfico 3. Tasa global de participación (TGP), Tasa de ocupación (TO) y Tasa de desocupación (TD)
Total 13 ciudades y áreas metropolitanas
Octubre (2017 - 2025)



Fuente: DANE, GEIH.

Total nacional trimestre móvil

En el total nacional, la tasa de desocupación del trimestre móvil agosto - octubre 2025 fue 8,3%, lo que representó una disminución de 1,0 puntos porcentuales respecto al trimestre móvil agosto - octubre 2024 (9,3%). La tasa global de participación se ubicó en 64,3%, mientras que en el mismo periodo del año anterior fue 64,0%. Finalmente, la tasa de ocupación fue 58,9%, lo que representó un aumento de 0,9 puntos porcentuales respecto al trimestre móvil agosto - octubre 2024 (58,0%).



ALCALDÍA DE SANTIAGO DE CALI
GESTIÓN JURÍDICO ADMINISTRATIVA
GESTIÓN CONTRACTUAL

MODELO INTEGRADO DE PLANEACIÓN Y GESTIÓN (MIPG)

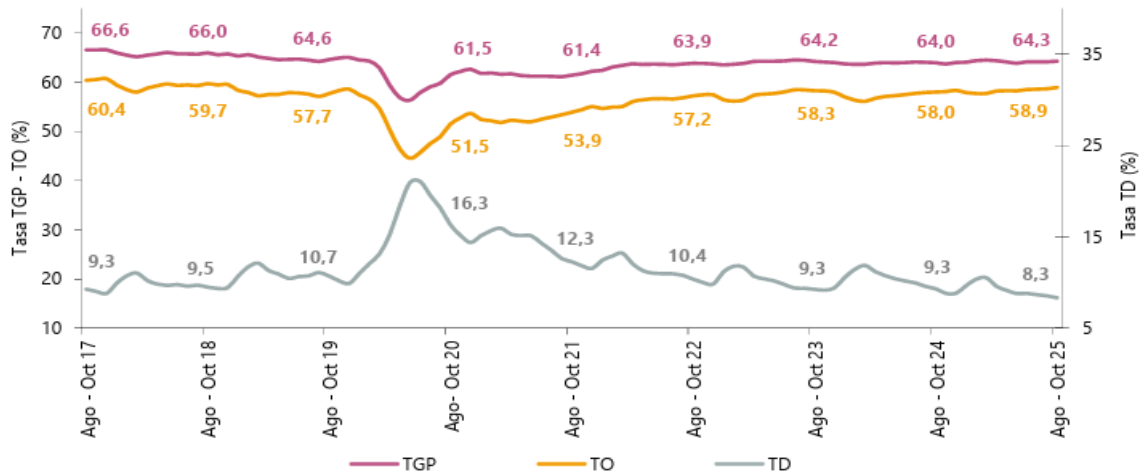
ESTRUCTURACIÓN DEL ANÁLISIS DEL SECTOR

MAJA01.04.01.P001.F004

VERSIÓN

001

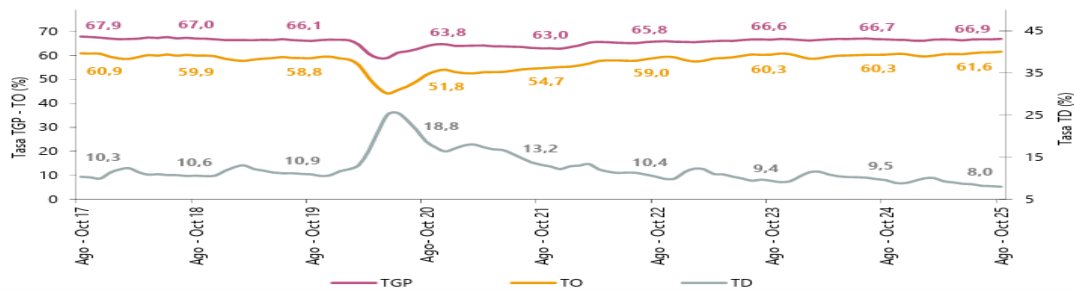
Gráfico 4. Tasa global de participación (TGP), Tasa de ocupación (TO) y Tasa de desocupación (TD) Total nacional Agosto - octubre (2017 - 2025)




Total 13 ciudades y áreas metropolitanas trimestre móvil

En el trimestre móvil agosto - octubre 2025, la tasa de desocupación de las 13 ciudades y áreas metropolitanas fue 8,0%, lo que representó una disminución de 1,6 puntos porcentuales respecto al trimestre móvil agosto - octubre 2024 (9,5%). La tasa global de participación se ubicó en 66,9%, mientras que en el mismo periodo del año anterior fue 66,7%. Finalmente, la tasa de ocupación fue 61,6%, lo que representó un aumento de 1,2 puntos porcentuales respecto al trimestre móvil agosto - octubre 2024 (60,3%).

Gráfico 5. Tasa global de participación (TGP), Tasa de ocupación (TO) y Tasa de desocupación (TD) Total 13 ciudades y áreas metropolitanas Agosto - octubre (2017 - 2025)



 ALCALDÍA DE SANTIAGO DE CALI GESTIÓN JURÍDICO ADMINISTRATIVA GESTIÓN CONTRACTUAL	MODELO INTEGRADO DE PLANEACIÓN Y GESTIÓN (MIPG)	MAJA01.04.01.P001.F004	
	ESTRUCTURACIÓN DEL ANÁLISIS DEL SECTOR	VERSIÓN	001

Población ocupada según rama de actividad, mes octubre 2025

Para el mes de octubre de 2025, el número de personas ocupadas en el total nacional fue 24.370 miles de personas. Las ramas que más aportaron positivamente a la variación de la población ocupada fueron Agricultura, ganadería, caza, silvicultura y pesca (1,5 puntos porcentuales); Alojamiento y servicios de comida (1,2 puntos porcentuales) y Transporte y almacenamiento (1,0 puntos porcentuales).

Tabla 1. Distribución porcentual, variación absoluta y contribución a la variación de la población ocupada según rama de actividad

Total nacional
Octubre (2024 - 2025)

Rama de actividad	Total nacional				
	Octubre 2024	Octubre 2025	Distribución % 2025	Variación absoluta	Contribución en p.p.
Población ocupada	23.393	24.370	100	977	
Agricultura, ganadería, caza, silvicultura y pesca	3.349	3.697	15,2	347	1,5
Alojamiento y servicios de comida	1.681	1.960	8,0	279	1,2
Transporte y almacenamiento	1.677	1.908	7,8	231	1,0
Administración pública y defensa, educación y atención de la salud humana	2.722	2.894	11,9	172	0,7
Actividades profesionales, científicas, técnicas y servicios administrativos	1.673	1.811	7,4	138	0,6
Industrias manufactureras	2.611	2.741	11,2	130	0,6
Información y comunicaciones	349	394	1,6	44	0,2
Actividades financieras y de seguros	404	441	1,8	37	0,2
Actividades inmobiliarias	302	303	1,2	2	0,0
Suministro de electricidad, gas, agua y gestión de desechos [^]	771	730	3,0	-42	-0,2
Construcción	1.593	1.525	6,3	-68	-0,3
Actividades artísticas, entretenimiento, recreación y otras actividades de servicios	2.001	1.928	7,9	-73	-0,3
Comercio y reparación de vehículos	4.259	4.038	16,6	-221	-0,9

Fuente: DANE, GEIH.

Población ocupada según posición ocupacional, mes octubre 2025

En octubre de 2025, Trabajador por cuenta propia y Obrero, empleado particular fueron las posiciones ocupacionales que más aportaron positivamente a la variación de los ocupados en el total nacional con 2,8 y 0,8 puntos porcentuales, respectivamente.


 ALCALDÍA DE SANTIAGO DE CALI GESTIÓN JURÍDICO ADMINISTRATIVA GESTIÓN CONTRACTUAL	MODELO INTEGRADO DE PLANEACIÓN Y GESTIÓN (MIPG)	MAJA01.04.01.P001.F004	
	ESTRUCTURACIÓN DEL ANÁLISIS DEL SECTOR	VERSIÓN	001

Tabla 2. Distribución porcentual, variación absoluta y contribución a la variación de la población ocupada según posición ocupacional

Total nacional

Octubre (2024 - 2025)

Posición ocupacional	Total nacional				
	Octubre 2024	Octubre 2025	Distribución % 2025	Variación absoluta	Contribución en p.p.
Población ocupada	23.393	24.370	100	977	
Trabajador por cuenta propia	9.458	10.109	41,5	651	2,8
Obrero, empleado particular	10.596	10.789	44,3	192	0,8
Jornalero o Peón	699	886	3,6	187	0,8
Trabajador familiar sin remuneración	403	466	1,9	63	0,3
Obrero, empleado del gobierno	820	835	3,4	15	0,1
Patrón o empleador	666	622	2,6	-45	-0,2
Empleado doméstico	739	653	2,7	-86	-0,4

Fuente: DANE, GEIH.

Ranking de ciudades según tasa de desocupación, trimestre móvil agosto - octubre 2025

Para el trimestre móvil agosto - octubre 2025, de las 23 ciudades y áreas metropolitanas, las que presentaron mayores tasas de desocupación fueron: Quibdó (23,9%), Sincelejo (12,3%) y Riohacha (12,2%). Las ciudades con menor tasa de desocupación fueron: Bucaramanga A.M. (7,3%), Medellín A.M. (6,9%) y Villavicencio (6,8%).


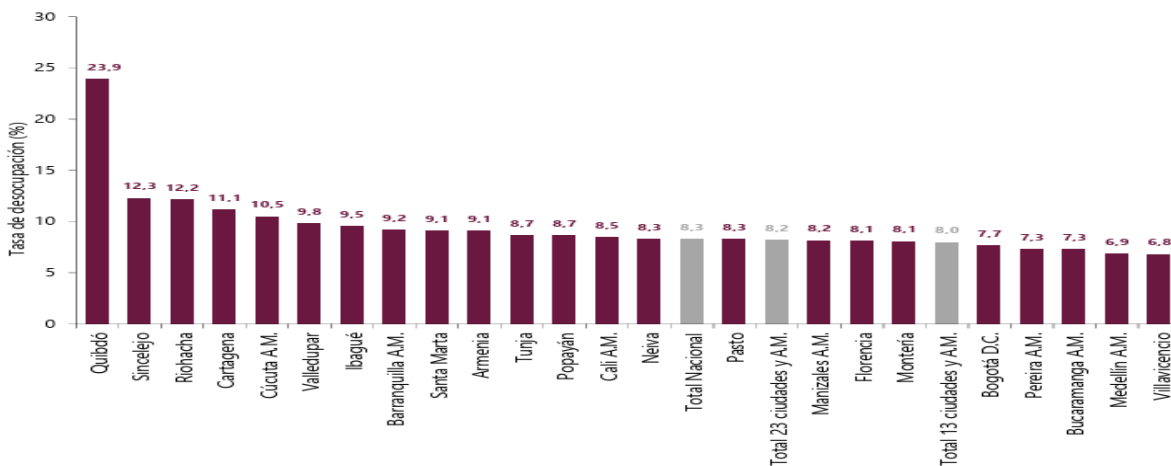
 ALCALDÍA DE SANTIAGO DE CALI GESTIÓN JURÍDICO ADMINISTRATIVA GESTIÓN CONTRACTUAL	MODELO INTEGRADO DE PLANEACIÓN Y GESTIÓN (MIPG)	MAJA01.04.01.P001.F004	
	ESTRUCTURACIÓN DEL ANÁLISIS DEL SECTOR	VERSIÓN	001

Gráfico 6. Tasa de desocupación según ciudades
Total nacional y 23 ciudades y áreas metropolitanas
Agosto - octubre 2025



Fuente: DANE, GEIH.


Población fuera de la fuerza de trabajo según tipo de actividad, mes octubre 2025

Total nacional

Para octubre de 2025, la población fuera de la fuerza de trabajo fue 14.286 miles de personas en el total nacional. Esta población se concentró principalmente en Oficios del hogar (54,8%) y Estudiando (24,0%).

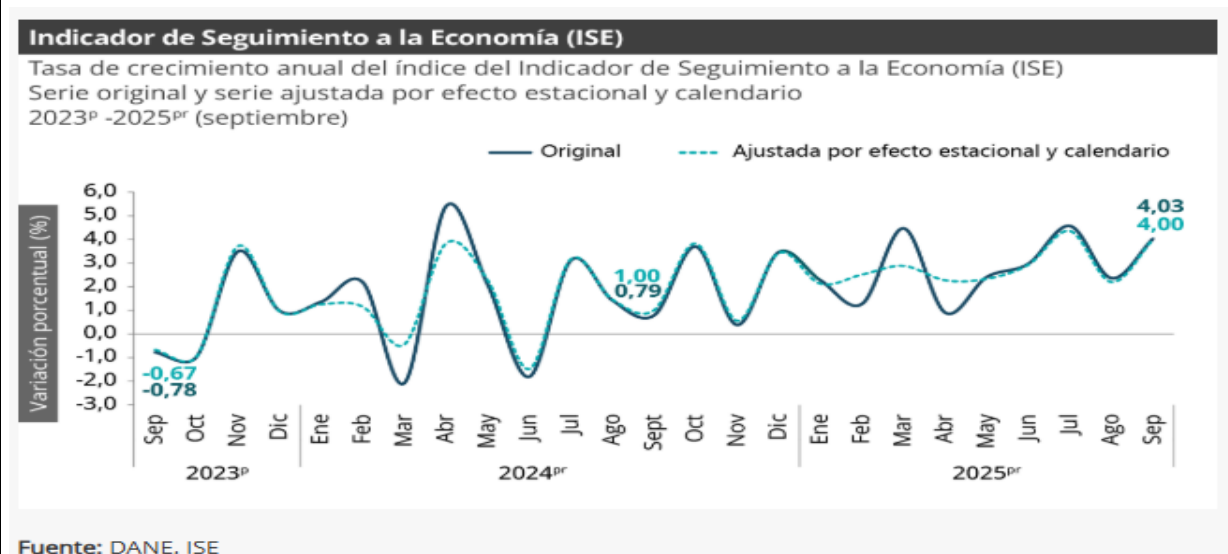
Tipo de actividad	Total Nacional				
	Octubre 2024	Octubre 2025	Distribución % 2025	Variación absoluta	Contribución en p.p.
Población fuera de la fuerza de trabajo	14.541	14.286	100	-255	
Oficios del Hogar	8.039	7.826	54,8	-214	-1,5
Estudiando	3.526	3.432	24,0	-94	-0,6
Otros ⁹	2.975	3.029	21,2	53	0,4

Fuente: DANE, GEIH.

 ALCALDÍA DE SANTIAGO DE CALI GESTIÓN JURÍDICO ADMINISTRATIVA GESTIÓN CONTRACTUAL	MODELO INTEGRADO DE PLANEACIÓN Y GESTIÓN (MIPG)	MAJA01.04.01.P001.F004	
	ESTRUCTURACIÓN DEL ANÁLISIS DEL SECTOR	VERSIÓN	001

Indicador de Seguimiento a la Economía (ISE)

Para el mes de septiembre de 2025^{pr} el ISE en su serie original, se ubicó en 125,38, lo que representó un crecimiento de 4,03% respecto al mes de septiembre de 2024^{pr} (120,52).



Resultados del Indicador de Seguimiento a la Economía (ISE)

Comportamiento anual Para el mes de septiembre de 2025^{pr} el ISE en su serie original, se ubicó en 125,38, lo que representó un crecimiento de 4,03% respecto al mes de septiembre de 2024^{pr} (120,52). (Ver gráficos 2 y 3).



ALCALDÍA DE SANTIAGO DE CALI
GESTIÓN JURÍDICO ADMINISTRATIVA
GESTIÓN CONTRACTUAL

MODELO INTEGRADO DE PLANEACIÓN Y GESTIÓN (MIPG)

ESTRUCTURACIÓN DEL ANÁLISIS DEL SECTOR

MAJA01.04.01.P001.F004

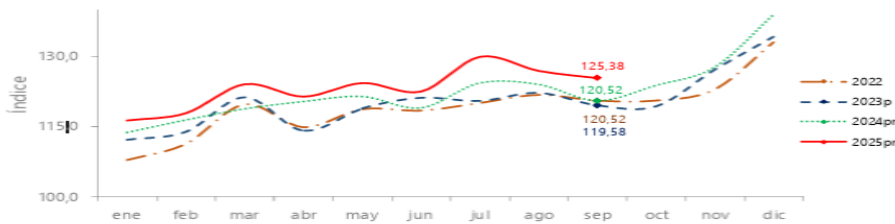
VERSIÓN

001

1.1 Comportamiento anual

Para el mes de septiembre de 2025^{Pr} el ISE en su serie original, se ubicó en 125,38, lo que representó un crecimiento de 4,03% respecto al mes de septiembre de 2024^{Pr} (120,52). (Ver gráficos 2 y 3).

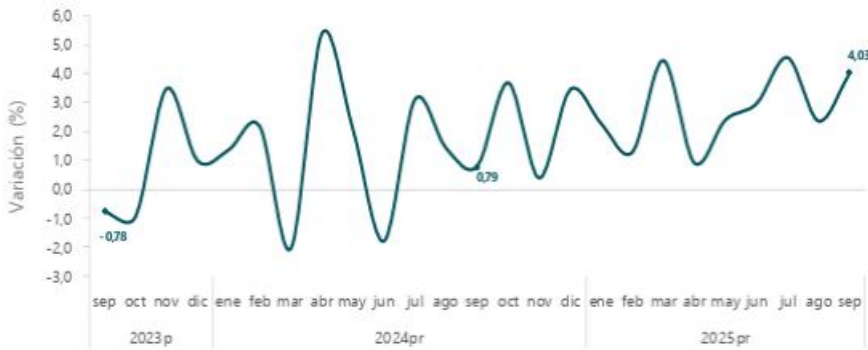
Gráfico 2. Índice del Indicador de Seguimiento a la Economía (base 2015)
Serie original
2022 - 2025^{Pr} (septiembre)



Fuente: DANE, ISE


Gráfico 3. Tasa de crecimiento anual del índice del Indicador de Seguimiento a la Economía (ISE)

Serie original
2023^P - 2025^{Pr} (septiembre)



Fuente: DANE, ISE

Salario mínimo mensual legal vigente -SMMLV

 <p>ALCALDÍA DE SANTIAGO DE CALI</p> <p>GESTIÓN JURÍDICO ADMINISTRATIVA GESTIÓN CONTRACTUAL</p>	<p>MODELO INTEGRADO DE PLANEACIÓN Y GESTIÓN (MIPG)</p>	MAJA01.04.01.P001.F004	
	<p>ESTRUCTURACIÓN DEL ANÁLISIS DEL SECTOR</p>	<p>VERSIÓN</p>	<p>001</p>

Salario Mínimo 2026 Mensual en Colombia

\$ 1,750,905.00

Un Millón Setecientos Cincuenta Mil Novecientos Cinco Pesos

Variación anual: ▲ 23.00 % (\$ 327,405.00)

Salario + subsidio de transporte: \$ 2,000,000.00


Imagen No.1 Salario mínimo 2026

El monto del salario mínimo para el año 2026 quedó en \$ 1'750.905 de pesos (Un millón setecientos cincuenta mil novecientos cinco pesos) y un auxilio de transporte de \$ 249.095 pesos (un salario mínimo y un auxilio de transporte suman en total \$ 2'000.000 de pesos), decretado por el gobierno nacional después que no hubiera acuerdo entre las partes en la mesa de concertación.

Con la [TRM del 30 de diciembre de 2025](#), el salario mínimo 2026 en Colombia equivale a \$471.17 dólares estadounidenses (\$539.52 dólares si se incluye el subsidio de transporte).

Este valor se estableció por la Presidencia de la República luego de evaluar las posiciones de los representantes de los sindicatos, gremios de empresarios y pensionados, en cumplimiento con el mandato de la Constitución Política de Colombia en su [artículo 56](#).

El incremento del salario mínimo para 2026 es del 23.00% frente al millón cuatrocientos veintitrés mil quinientos pesos (\$ 1'423.500) del salario mínimo en 2025 (lo que representa un aumento de +\$327.405 pesos). Este nuevo valor rige a partir del 1 de enero de 2026, junto con un incremento del 24.55% en el subsidio de transporte (+\$49.095 pesos). En total, el incremento combinado que percibirán los empleados que devengan un salario mínimo con subsidio de transporte es del 23.19%, equivalente a un total de +\$376.500 pesos adicionales respecto al año anterior.

 ALCALDÍA DE SANTIAGO DE CALI GESTIÓN JURÍDICO ADMINISTRATIVA GESTIÓN CONTRACTUAL	MODELO INTEGRADO DE PLANEACIÓN Y GESTIÓN (MIPG)	MAJA01.04.01.P001.F004	
	ESTRUCTURACIÓN DEL ANÁLISIS DEL SECTOR	VERSIÓN	001

Esta decisión representa un ajuste significativo en términos reales, situando la remuneración básica total (salario + transporte) en la cifra redonda de los dos millones de pesos.

A continuación, se muestra la variación del salario mínimo en Colombia en los últimos años:


...Año...	Salario mínimo mensual.....	Auxilio de Transporte	Normatividad Decreto
2026	1.750.905	249.095	1469 de dic 29 de 2025
2025	1.423.500	200.000	1572 de dic 24 de 2024
2024	1.300.000	162.000	2292 de dic 29 2023
2023	1.160.000	140.606	2623 de dic 28 2022
2022	1.000.000	117.172	1724 de dic 15 de 2021
2021	908,526	106,454	1786 de dic 29 de 2020
2020	877,803	102,854	2360 de dic 26 de 2019
2019	828,116	97,032	2451 de dic 27 de 2018
2018	781,242	88,211	2269 de dic 30 de 2017
2017	737,717	83,140	2209 de dic 30 de 2016
2016	689,455	77,700	2552 de dic 30 de 2015
2015	644,350	74,000	2731 de dic 30 de 2014
2014	616,000	72,000	3068 de dic 30 de 2013
2013	589,500	70,500	2738 de dic 28 de 2012
2012	566,700	67,800	4919 de dic 26 de 2011
2011	535,600	63,600	033 de enero 11 de 2011

Fuente: <https://www.consultorcontable.com/datos-hist%C3%B3ricos/salario-m%C3%ADnimo-historico/>

Tabla 12. Histórico salario mínimo últimos 15 años

Tasa Representativa del Mercado (TRM)

La tasa de cambio representativa del mercado (TRM) es la cantidad de pesos colombianos por un dólar de los Estados Unidos. La TRM se calcula con base en las operaciones de compra y venta de divisas entre intermediarios financieros que transan en el mercado cambiario colombiano, con cumplimiento el mismo día cuando se realiza la negociación de las divisas.

 ALCALDÍA DE SANTIAGO DE CALI GESTIÓN JURÍDICO ADMINISTRATIVA GESTIÓN CONTRACTUAL	MODELO INTEGRADO DE PLANEACIÓN Y GESTIÓN (MIPG)	MAJA01.04.01.P001.F004	
	ESTRUCTURACIÓN DEL ANÁLISIS DEL SECTOR	VERSIÓN	001

TRM VIGENTE AL LUNES 1 DE DICIEMBRE DEL 2025

1 USD = 3,744.43 COP

Tres Mil Setecientos Cuarenta y Cuatro Pesos Con Cuarenta y Tres Centavos

La cotización del dólar en Colombia para el lunes 1 de Diciembre del 2025 se mantuvo inalterada. La TRM disminuyó un 15.28% (675.16 Pesos) en referencia al mismo día del año anterior y se redujo un 3% (115.69 Pesos) comparando con el mismo día del mes anterior.

Importancia y Contribución al Desarrollo


La contratación por prestación de servicios ha demostrado ser crucial para la implementación ágil de proyectos gubernamentales. Permite la incorporación rápida de talento especializado, fomentando la innovación y la eficiencia. Además, brinda flexibilidad al Estado para adaptarse a las necesidades cambiantes sin incurrir en compromisos laborales a largo plazo.

La contratación por prestación de servicios en el sector público colombiano es un fenómeno en constante evolución, con aspectos positivos y desafíos importantes. Su futuro dependerá de la capacidad de la sociedad y el gobierno para abordar estos desafíos de manera equitativa y sostenible, garantizando que todos los actores involucrados se beneficien de manera justa y responsable.

Según la división clásica, los sectores de la economía son:

- Sector primario o sector agropecuario.
- Sector secundario o sector industrial.
- Sector terciario o sector de servicios.

Según la división de la economía clásica, los sectores de la economía son los siguientes, como se muestra en la siguiente gráfica:

 ALCALDÍA DE SANTIAGO DE CALI GESTIÓN JURÍDICO ADMINISTRATIVA GESTIÓN CONTRACTUAL	MODELO INTEGRADO DE PLANEACIÓN Y GESTIÓN (MIPG)	MAJA01.04.01.P001.F004	
	ESTRUCTURACIÓN DEL ANÁLISIS DEL SECTOR	VERSIÓN	001

SECTORES ECONÓMICOS



La actividad económica terciaria engloba todas aquellas actividades destinadas a la comercialización de bienes y prestación de servicios, entre ellos los servicios de consultoría empresarial.


Identificación según el CIIU del sector a que pertenece el proceso de contratación

Todas las actividades requeridas, según la Clasificación Industrial Internacional Uniforme de todas las Actividades Económicas - CIIU versión 4AC, hacen parte de diferentes secciones, divisiones y clases debido a la diferencia y complementariedad de las mismas.

Principalmente identificamos:

6910 actividades jurídicas:

- Las actividades de representación de los intereses de las partes, sea o no ante tribunales u otros órganos judiciales, realizadas por abogados o bajo la supervisión de abogados: - Asesoramiento y representación en procedimientos civiles. - Asesoramiento y representación en procedimientos penales. - Asesoramiento y representación en relación con conflictos comerciales y laborales.
- La prestación de asesoramiento en general, preparación de documentos jurídicos que comprende escrituras de constitución, contratos de sociedad y documentos similares para la formación de sociedades; asesoramiento en trámites de patentes y derechos de autor, elaboración de escrituras, testamentos, fideicomisos, etc.

 <p>ALCALDÍA DE SANTIAGO DE CALI</p> <p>GESTIÓN JURÍDICO ADMINISTRATIVA GESTIÓN CONTRACTUAL</p>	<p>MODELO INTEGRADO DE PLANEACIÓN Y GESTIÓN (MIPG)</p> <p>ESTRUCTURACIÓN DEL ANÁLISIS DEL SECTOR</p>	MAJA01.04.01.P001.F004	
		VERSIÓN	001

- Otras actividades de notarios públicos, ejecutores judiciales, árbitros y curadores urbanos.

6920 Actividades de contabilidad, teneduría de libros, auditoría financiera y asesoría tributaria:

- El registro contable de transacciones comerciales de empresas y otras entidades.
- La preparación o auditoría de los estados financieros.
- El procesamiento y liquidación de nómina.
- La certificación de los estados financieros.
- La preparación de declaraciones tributarias y de impuestos (como declaraciones de renta, patrimonio e IVA, entre otros) de personas naturales y jurídicas.
- Las actividades de asesoramiento y representación de clientes ante las autoridades tributarias.

7010 Actividades de administración empresarial:

La supervisión y gestión de otras unidades de la misma compañía o empresa; la planificación estratégica u organizativa y la toma de decisiones; el control operativo y la gestión de las operaciones corrientes de las otras unidades. Comprende las actividades de:

- Sedes administrativas principales y/o centrales. Oficinas regionales.
- Oficinas subsidiarias de gestión


7490 Otras actividades profesionales, científicas y técnicas n.c.p.

Esta clase comprende una gran variedad de actividades de servicios que se prestan por lo general a clientes comerciales. Abarca las actividades para las que se requieren niveles de conocimientos profesionales, científicos y técnicos más avanzados, pero no las funciones corrientes que son habitualmente de poca duración.

8211 Actividades combinadas de servicios administrativos de oficina

La prestación de una combinación de servicios administrativos de oficina corriente, como recepción, planificación financiera, facturación y registro, personal y distribución física (servicios de mensajería) y logística, a cambio de una retribución o por contrata.

6201 Actividades de desarrollo de sistemas informáticos (planificación, análisis, diseño, programación, pruebas)

 ALCALDÍA DE SANTIAGO DE CALI GESTIÓN JURÍDICO ADMINISTRATIVA GESTIÓN CONTRACTUAL	MODELO INTEGRADO DE PLANEACIÓN Y GESTIÓN (MIPG)	MAJA01.04.01.P001.F004	
	ESTRUCTURACIÓN DEL ANÁLISIS DEL SECTOR	VERSIÓN	001

Esta clase comprende el análisis, el diseño, la escritura, pruebas, modificación y suministro de asistencia en relación con programas informáticos.

Esta clase incluye:

- El análisis, diseño de la estructura, el contenido y/o escritura del código informático necesario para crear y poner en práctica programas de sistemas operativos, aplicaciones de programas informáticos (incluyendo actualizaciones y parches de corrección), también bases de datos.
- El desarrollo de soluciones web (sitios y páginas web) y personalización de programas informáticos a clientes, es decir, modificar y configurar una aplicación existente a fin de que sea funcional con los sistemas de información de que dispone el cliente.


8211 Actividades combinadas de servicios administrativos de oficina

La prestación de una combinación de servicios administrativos de oficina corriente, como recepción, planificación financiera, facturación y registro, personal y distribución física (servicios de mensajería) y logística, a cambio de una retribución o por contrato.

7112 Actividades de ingeniería y otras actividades conexas de consultoría técnica

La prestación de servicios de ingeniería, servicios de dibujo de planos, servicios de inspección de edificios y servicios de prospección, de cartografía y servicios similares. Se incluyen las siguientes actividades:

- El diseño de ingeniería (es decir, aplicación de las leyes físicas y de los principios de ingeniería al diseño de máquinas, materiales, instrumentos, estructuras, procesos y sistemas) y actividades de consultoría relativas a: maquinaria, procesos y plantas industriales; proyectos de ingeniería civil, hidráulica y de tráfico, proyectos de ordenación hídrica; elaboración y realización de proyectos de ingeniería eléctrica y electrónica ingeniería de minas, ingeniería química, mecánica, industrial y de sistemas, e ingeniería especializada en sistemas de seguridad y actividades de gestión de proyectos relacionadas con la construcción.
- La elaboración de proyectos de ingeniería especializada en sistemas de acondicionamiento de aire, refrigeración, saneamiento, control de la contaminación acondicionamiento acústico, etcétera.
- Los estudios geofísicos, geológicos y sismográficos.

 ALCALDÍA DE SANTIAGO DE CALI GESTIÓN JURÍDICO ADMINISTRATIVA GESTIÓN CONTRACTUAL	MODELO INTEGRADO DE PLANEACIÓN Y GESTIÓN (MIPG) ESTRUCTURACIÓN DEL ANÁLISIS DEL SECTOR	MAJA01.04.01.P001.F004	
		VERSIÓN	001

- Los servicios geodésicos: actividades de agrimensura, estudios hidrológicos, estudios de subsuelo, actividades cartográficas y de información espacial.

Encuesta Mensual de Servicios (EMS).


En septiembre de 2025, catorce de los dieciocho subsectores de servicios presentaron variación positiva en los ingresos totales, en comparación con septiembre de 2024.

Encuesta Mensual de Servicios (EMS)

Variación anual de los ingresos nominales
 Total Nacional
 Septiembre (2025^P - 2024)



Fuente: DANE - EMS

 <p>ALCALDÍA DE SANTIAGO DE CALI</p> <p>GESTIÓN JURÍDICO ADMINISTRATIVA GESTIÓN CONTRACTUAL</p>	<p>MODELO INTEGRADO DE PLANEACIÓN Y GESTIÓN (MIPG)</p> <p>ESTRUCTURACIÓN DEL ANÁLISIS DEL SECTOR</p>	MAJA01.04.01.P001.F004	
		VERSIÓN	001

El contexto de la contratación por prestación de servicios en el sector público colombiano.

En el corazón de la maquinaria gubernamental colombiana, la contratación por prestación de servicios ha emergido como una pieza clave en la ejecución de proyectos y la gestión de recursos humanos. Esta modalidad, aunque vital, ha suscitado inquietudes y debates sobre su impacto en la sociedad y en los trabajadores que forman parte de ella.

Ha sido un tema de interés creciente debido a su impacto en la gestión gubernamental y la prestación de servicios a la ciudadanía en general. Esta modalidad de contratación ha evolucionado a lo largo del tiempo, presentando desafíos y oportunidades únicas.

¿Qué es la Contratación por Prestación de Servicios?

La contratación por prestación de servicios es un mecanismo mediante el cual el sector público colombiano puede vincular profesionales especializados para proyectos específicos. A diferencia de un empleo tradicional, quienes prestan sus servicios bajo esta modalidad no son empleados directos del Estado, sino que facturan por los servicios prestados por un periodo de tiempo delimitado previamente.


En la actualidad, esta forma de contratación ha experimentado un aumento significativo. Aunque ha demostrado ser una herramienta eficaz para la contratación de expertos en áreas específicas y la agilización de procesos, también ha sido objeto de polémica.

La contratación por prestación de servicios ha tejido su propia historia en el tapiz de la administración pública colombiana, marcando una trayectoria que ha evolucionado en respuesta a las cambiantes necesidades del país. Para comprender su actual relevancia, es imperativo sumergirse en las páginas del pasado, donde los cimientos de esta modalidad de contratación fueron colocados.

Antecedentes y Surgimiento:

La génesis de la contratación por prestación de servicios en Colombia se remonta a finales del siglo XX, específicamente a la década de los 90. En ese período, el gobierno colombiano buscaba alternativas ágiles y eficientes para satisfacer las demandas de proyectos especializados, propiciando así la implementación de esta modalidad. Este enfoque permitía al Estado contratar profesionales por el tiempo necesario sin incurrir en compromisos laborales a largo plazo.

Con el cambio de milenio, la contratación por prestación de servicios se consolidó como un pilar fundamental en la ejecución de proyectos gubernamentales. La flexibilidad que ofrecía permitía al Estado adaptarse rápidamente a las dinámicas cambiantes,

 ALCALDÍA DE SANTIAGO DE CALI GESTIÓN JURÍDICO ADMINISTRATIVA GESTIÓN CONTRACTUAL	MODELO INTEGRADO DE PLANEACIÓN Y GESTIÓN (MIPG)	MAJA01.04.01.P001.F004	
	ESTRUCTURACIÓN DEL ANÁLISIS DEL SECTOR	VERSIÓN	001

aprovechando la experiencia de profesionales especializados en diversos campos, desde la tecnología hasta la consultoría.

Sin embargo, este ascenso no estuvo exento de desafíos. Estos desafíos generaron un debate necesario sobre cómo equilibrar la flexibilidad requerida por el Estado con la protección de los trabajadores.

Con el tiempo, el gobierno colombiano respondió a estas inquietudes mediante reformas y ajustes en la normativa. Se buscaron fórmulas que permitieran mantener la agilidad en la contratación, al tiempo que se incorporaban salvaguardas para los derechos laborales de quienes participan en esta modalidad. Este proceso de modernización refleja la voluntad de encontrar un equilibrio justo y sostenible.


Hoy en día, la contratación por prestación de servicios es una realidad arraigada en la maquinaria administrativa colombiana. A medida que enfrentamos nuevos desafíos y oportunidades, se espera que esta modalidad continúe evolucionando. El diálogo público y las políticas gubernamentales jugarán un papel crucial en la definición de su dirección futura, asegurando que esta herramienta sirva no solo para la eficiencia administrativa, sino también para la equidad y la justicia laboral.

La evolución histórica de la contratación por prestación de servicios en el sector público colombiano es un viaje fascinante que refleja la adaptabilidad del país a las dinámicas cambiantes. Este recorrido histórico proporciona las claves para comprender no solo el presente, sino también las posibles direcciones que esta modalidad de contratación puede tomar en el futuro.

Comportamiento en su marco legal:

El sistema legal colombiano aborda la contratación por prestación de servicios a través de diversas leyes y normativas. La Ley 80 de 1993, conocida como el Estatuto General de Contratación de la Administración Pública, establece los principios básicos y reglas generales que rigen la contratación estatal. Esta ley proporciona el marco general dentro del cual se desenvuelve la contratación pública, incluyendo la modalidad de prestación de servicios.

El fin de la contratación pública en el Estado Social de Derecho está directamente asociado al cumplimiento del interés general, puesto que el contrato público es uno de aquellos “instrumentos jurídicos de los que se vale el Estado para cumplir sus finalidades, hacer efectivos los deberes públicos y prestar los servicios a su cargo, con la colaboración de los particulares a quienes corresponde ejecutar, a nombre de la administración, las

 ALCALDÍA DE SANTIAGO DE CALI GESTIÓN JURÍDICO ADMINISTRATIVA GESTIÓN CONTRACTUAL	MODELO INTEGRADO DE PLANEACIÓN Y GESTIÓN (MIPG)	MAJA01.04.01.P001.F004	
	ESTRUCTURACIÓN DEL ANÁLISIS DEL SECTOR	VERSIÓN	001

tareas acordadas.” (Sentencia C-713 Corte Constitucional, 7 de octubre de 2009, Magistrado Ponente: María Victoria Calle Correa).

La Constitución Política de Colombia como carta de navegación del Estado Colombiano establece en su artículo 2 los fines esenciales a los cuales se debe apuntar con la planeación y ejecución de cada una de las acciones estatales, son ellos, entre otros, servir a la comunidad, promover la prosperidad general y garantizar los principios, derechos y deberes consagrados en la Constitución. Es necesario contar con mano de obra que permita materializar a través de diferentes acciones el cumplimiento de los mencionados fines esenciales, es así, como el Estado tiene a su cargo empleados públicos, trabajadores oficiales y contratistas de prestación de servicios, estos últimos contratados en algunas ocasiones para cumplir funciones y actividades en entidades estatales.

En consecuencia, el legislador consagra positivamente el contrato de prestación de servicios en el numeral 3 artículo 32 de la Ley 80 de 1993, de la siguiente forma:


“Son contratos de prestación de servicios los que celebren las Entidades Estatales para desarrollar actividades relacionadas con la administración o funcionamiento de la entidad. Estos contratos sólo podrán celebrarse con personas naturales cuando dichas actividades no puedan realizarse con personal de planta o requieran conocimientos especializados.

En ningún caso estos contratos generan relación laboral ni prestaciones sociales y se celebrarán por el término estrictamente indispensable.”

Mientras que la contratación laboral implica una relación laboral tradicional con derechos y beneficios completos, la contratación por prestación de servicios se basa en un contrato civil por la prestación de un servicio específico, sin generar una relación laboral directa con la entidad contratante.

A lo largo del tiempo, el marco legal ha experimentado ajustes para abordar preocupaciones y desafíos surgidos en torno a la contratación por prestación de servicios. Estos ajustes buscan equilibrar la flexibilidad necesaria para la administración pública con la garantía de derechos laborales mínimos para quienes participan bajo esta modalidad.

La normativa colombiana reconoce ciertos derechos para quienes se involucran en la contratación por prestación de servicios, como el derecho a la remuneración acordada, la libertad para prestar servicios a otros clientes y la autonomía en la ejecución de las tareas

 ALCALDÍA DE SANTIAGO DE CALI GESTIÓN JURÍDICO ADMINISTRATIVA GESTIÓN CONTRACTUAL	MODELO INTEGRADO DE PLANEACIÓN Y GESTIÓN (MIPG)	MAJA01.04.01.P001.F004	
	ESTRUCTURACIÓN DEL ANÁLISIS DEL SECTOR	VERSIÓN	001

contratadas. No obstante, también establece límites y condiciones para garantizar un marco justo y transparente.

A pesar de estos avances legales, persisten desafíos relacionados con la seguridad laboral y los derechos de los contratistas. El diálogo continuo y posibles ajustes normativos son esenciales para abordar estas inquietudes y asegurar que la contratación por prestación de servicios evolucione de manera equitativa y sostenible.

El marco legal de la contratación por prestación de servicios en Colombia es un componente esencial para comprender cómo opera esta modalidad en el sector público. Su evolución refleja la búsqueda constante de un equilibrio entre la flexibilidad administrativa y la protección de los derechos laborales en un escenario cambiante.

5.2. ASPECTOS TÉCNICOS

No aplica.


5.3. ASPECTOS REGULATORIOS

Conforme al artículo 315 de la Constitución Política, corresponde al Alcalde dirigir la acción administrativa del Distrito, asegurar el cumplimiento de las funciones y la prestación de los servicios a su cargo.

El presente estudio previo y contrato que se suscriba se fundamentan en el artículo 32 numeral 3° de la Ley 80 de 1993; el artículo 2° numeral 4° literal h) de la Ley 1150 de 2007 y el artículo 2.2.1.2.1.4.9 del Decreto 1082 de 2015 conforme con los cuales los servicios requeridos se contratarán directamente.

De conformidad con el artículo 2.2.1.2.1.4.9 del Decreto 1082 de 2015, las entidades estatales pueden contratar bajo la modalidad de contratación directa la prestación de servicios profesionales y de apoyo a la gestión con la persona natural o jurídica que esté en capacidad de ejecutar el objeto del contrato, siempre y cuando la entidad estatal verifique la idoneidad o experiencia requerida y relacionada con el área de que se trate.


En este caso, no es necesario que la entidad estatal haya obtenido previamente varias ofertas, de lo cual el ordenador del gasto debe dejar constancia escrita. Los servicios profesionales y de apoyo a la gestión corresponden a aquellos de naturaleza intelectual diferentes a los de consultoría que se derivan del cumplimiento de las funciones de la

 ALCALDÍA DE SANTIAGO DE CALI GESTIÓN JURÍDICO ADMINISTRATIVA GESTIÓN CONTRACTUAL	MODELO INTEGRADO DE PLANEACIÓN Y GESTIÓN (MIPG)	MAJA01.04.01.P001.F004	
	ESTRUCTURACIÓN DEL ANÁLISIS DEL SECTOR	VERSIÓN	001


entidad estatal, así como los relacionados con actividades operativas, logísticas, o asistenciales. La entidad estatal, para la contratación de trabajos artísticos que solamente puedan encomendarse a determinadas personas naturales, debe justificar esta situación en los estudios y documentos previos.

A continuación, se hace la identificación de la normativa (Leyes, decretos, resoluciones, decisiones administrativas y judiciales) vigentes aplicables al objeto del presente Proceso de contratación:


MODALIDAD DE SELECCIÓN DEL CONTRATISTA, JUSTIFICACIÓN Y FUNDAMENTOS JURÍDICOS	
NORMA	DESCRIPCION
Numeral 3º del artículo 32 de la Ley 80 de 1993	DE LOS CONTRATOS ESTATALES. (...) <i>Son contratos de prestación de servicios los que celebren las entidades estatales para desarrollar actividades relacionadas con la administración o funcionamiento de la entidad. Estos contratos sólo podrán celebrarse con personas naturales cuando dichas actividades no puedan realizarse con personal de planta o requieran conocimiento especializado.</i> <i>En ningún caso estos contratos generan relación laboral ni prestaciones sociales y se celebrarán por el término estrictamente indispensable.</i>
Artículo 40 de la Ley 80 de 1993	DEL CONTENIDO DEL CONTRATO ESTATAL. (...) <i>Las entidades podrán celebrar los contratos y acuerdos que permitan la autonomía de la voluntad y requieran el cumplimiento de los fines estatales (...).</i>
Numeral 4º del artículo 2 de la Ley 1150 de 2007	DE LAS MODALIDADES DE SELECCIÓN. (...) <i>h) Para la prestación de servicios profesionales y de apoyo a la gestión, o para la ejecución de trabajos artísticos que sólo puedan encomendarse a determinadas personas naturales;(...)</i>
Artículo 5 de la Ley 1150 de 2007	DE LA DISTRIBUCIÓN DE RIESGOS EN LOS CONTRATOS ESTATALES.
Artículo 2.2.1.2.1.4.9 del Decreto 1082 de 2015	CONTRATOS DE PRESTACIÓN DE SERVICIOS PROFESIONALES Y DE APOYO A LA GESTIÓN, O PARA LA EJECUCIÓN DE TRABAJOS ARTÍSTICOS QUE SOLO PUEDEN ENCOMENDARSE A DETERMINADAS PERSONAS NATURALES. <i>Las entidades estatales pueden contratar bajo la modalidad de contratación directa la prestación de servicios profesionales y de apoyo a la gestión con la persona natural o jurídica que esté en capacidad de ejecutar el objeto del contrato,</i>

 ALCALDÍA DE SANTIAGO DE CALI GESTIÓN JURÍDICO ADMINISTRATIVA GESTIÓN CONTRACTUAL	MODELO INTEGRADO DE PLANEACIÓN Y GESTIÓN (MIPG)	MAJA01.04.01.P001.F004	
	ESTRUCTURACIÓN DEL ANÁLISIS DEL SECTOR	VERSIÓN	001

	<p><i>siempre y cuando la entidad estatal verifique la idoneidad o experiencia requerida y relacionada con el área de que se trate. En este caso, no es necesario que la entidad estatal haya obtenido previamente varias ofertas, de lo cual el ordenador del gasto debe dejar constancia escrita.</i></p> <p><i>Los servicios profesionales y de apoyo a la gestión corresponden a aquellos de naturaleza intelectual diferentes a los de consultoría que se derivan del cumplimiento de las funciones de la entidad estatal, así como los relacionados con actividades operativas, logísticas, o asistenciales.</i></p> <p><i>La entidad estatal, para la contratación de trabajos artísticos que solamente puedan encomendarse a determinadas personas naturales, debe justificar esta situación en los estudios y documentos previos.</i></p>	
Artículo 2.2.1.1.1.7.1 del Decreto 1082 de 2015	PUBLICIDAD EN EL SECOP.	
AFILIACION Y PAGO DE APORTES AL SISTEMA GENERAL DE SEGURIDAD SOCIAL		
NORMA	DESCRIPCION	
Artículo 23 de la Ley 1150 de 2007	DE LOS APORTES AL SISTEMA DE SEGURIDAD SOCIAL. (...) <p><i>El proponente y el contratista deberán acreditar que se encuentran al día en el pago de aportes parafiscales relativos al Sistema de Seguridad Social Integral, así como los propios del Sena, ICBF y Cajas de Compensación Familiar, cuando corresponda.</i></p> <p>PARÁGRAFO 1o. <i>El requisito establecido en la parte final del inciso segundo de este artículo, deberá acreditarse para la realización de cada pago derivado del contrato estatal.</i></p> <p><i>El servidor público que sin justa causa no verifique el pago de los aportes a que se refiere el presente artículo, incurrirá en causal de mala conducta, que será sancionada con arreglo al régimen disciplinario vigente.</i></p>	
Artículo 2 de la Ley 1562 de 2012	AFILIACIÓN AL SISTEMA GENERAL DE RIESGOS LABORALES	
Decreto 1703 de 2002	POR EL CUAL SE ADOPTAN MEDIDAS PARA PROMOVER Y CONTROLAR LA AFILIACIÓN Y EL PAGO DE APORTES EN EL SISTEMA GENERAL DE SEGURIDAD SOCIAL EN SALUD.	

 ALCALDÍA DE SANTIAGO DE CALI GESTIÓN JURÍDICO ADMINISTRATIVA GESTIÓN CONTRACTUAL	MODELO INTEGRADO DE PLANEACIÓN Y GESTIÓN (MIPG)	MAJA01.04.01.P001.F004	
	ESTRUCTURACIÓN DEL ANÁLISIS DEL SECTOR	VERSIÓN	001


Ley 797 de 2003	POR LA CUAL SE REFORMAN ALGUNAS DISPOSICIONES DEL SISTEMA GENERAL DE PENSIONES PREVISTO EN LA LEY 100 DE 1993 Y SE ADOPTAN DISPOSICIONES SOBRE LOS RÉGIMENES PENSIONALES EXCEPTUADOS Y ESPECIALES.
Decreto 1273 del 23 de Julio de 2018	POR LO CUAL SE MODIFICA EL ARTÍCULO 2.2.1.1.1.7, SE ADICIONA EL TÍTULO 7 A LA PARTE 2 DEL LIBRO 3 DEL DECRETO 780 DE 201, ÚNICO REGLAMENTARIO DEL SECTOR DE LA SALUD Y PROTECCIÓN SOCIAL EN RELACIÓN AL PAGO Y RETENCIÓN DE APORTES AL SISTEMA DE SEGURIDAD INTEGRAL Y PARAFISCALES DE LOS TRABAJADORES INDEPENDIENTES Y MODIFICA LOS ARTÍCULOS 2.2.4.2.2.13 Y 2.2.4.2.2.15 DEL DECRETO 1072 DE 2015, ÚNICO REGLAMENTARIO DEL SECTOR TRABAJO
GARANTIAS	
NORMA	DESCRIPCION
Artículo 7 de la Ley 1150 de 2007	DE LAS GARANTÍAS EN LA CONTRATACIÓN. (...) <i>Las garantías no serán obligatorias en los contratos de empréstito, en los interadministrativos, en los de seguro y en los contratos cuyo valor sea inferior al 10% de la menor cuantía a que se refiere esta ley, caso en el cual corresponderá a la entidad determinar la necesidad de exigirla, atendiendo a la naturaleza del objeto del contrato y a la forma de pago, así como en los demás que señale el reglamento.</i>
Artículo 2.2.1.2.1.4.5 del Decreto 1082 de 2015	NO OBLIGATORIEDAD DE GARANTÍAS. <i>En la contratación directa la exigencia de garantías establecidas en la Sección 3, que comprende los artículos 2.2.1.2.3.1.1 y 2.2.1.2.3.5.1 del presente decreto no es obligatoria y la justificación para exigirlas o no debe estar en los estudios y documentos previos.</i>
OTRAS CONSIDERACIONES	
NORMA	DESCRIPCION
Artículo 5 de la Ley 80 de 1993	De los Derechos y Deberes de los Contratistas

 ALCALDÍA DE SANTIAGO DE CALI GESTIÓN JURÍDICO ADMINISTRATIVA GESTIÓN CONTRACTUAL	MODELO INTEGRADO DE PLANEACIÓN Y GESTIÓN (MIPG)	MAJA01.04.01.P001.F004	
	ESTRUCTURACIÓN DEL ANÁLISIS DEL SECTOR	VERSIÓN	001

Artículos 8, 9 y 10 de la Ley 80 de 1993 y artículo 18 de la Ley 1150 de 2007	De las Inhabilidades e Incompatibilidades para Contratar
Artículo 52 de la Ley 80 de 1993	<i>De la Responsabilidad de los Contratistas. Los contratistas responderán civil y penalmente por sus acciones y omisiones en la actuación contractual en los términos de la ley. Los consorcios y uniones temporales responderán por las acciones y omisiones de sus integrantes, en los términos del artículo 7o. de esta Ley.</i>
Ley 594 de 2000	<i>Ley General de Archivo y el Manual de instrucciones del manejo de las Tablas de Retención Documental adoptado por la entidad. Se deberá entregar inventariada a la Unidad de Gestión y Administración las carpetas y documentación que tenga a su cargo en virtud del desarrollo del objeto del presente contrato, entrega que deberá hacerse de acuerdo con los procedimientos establecidos por la entidad</i>
Artículo 82 y 83 de la Ley 1474 de 2011	Supervisión e interventoría contractual

Se determina que el mercado del presente proceso corresponde al sector de servicios de acuerdo con el análisis realizado, en el cual opera personal técnico, profesional y especializado, con amplia experiencia para el objeto contractual por lo tanto estamos ante contratistas cuya actividad u objeto social debe estar sujeto a las disposiciones establecidas en el Código del Comercio.

La prestación del servicio requerido, se encuentra desarrollado en condiciones normales en el comercio, cumple con los presupuestos generales de las obligaciones, objeto y causa lícitos, indicados en los artículos 1518 y 1519 del Código Civil, el código de comercio, el código general del proceso, el código de procedimiento administrativo y de lo contencioso administrativo, están dentro de la normatividad como lícitos además estos se encuentran amparados bajo un Certificado de Disponibilidad Presupuestal y dentro del Rubro presupuestal correspondiente, por ende, las personas naturales que prestan esta clase de servicios, están sometidos a las regulaciones legales y comerciales, razón por la cual las condiciones de ejecución se cumplirán bajo estos parámetros; por consiguiente las personas naturales que quieran participar en el proceso de contratación, deben estar inscritas en el RUT y su actividad económica debe ser acorde, además,

 ALCALDÍA DE SANTIAGO DE CALI GESTIÓN JURÍDICO ADMINISTRATIVA GESTIÓN CONTRACTUAL	MODELO INTEGRADO DE PLANEACIÓN Y GESTIÓN (MIPG) ESTRUCTURACIÓN DEL ANÁLISIS DEL SECTOR	MAJA01.04.01.P001.F004	
		VERSIÓN	001

deberán cumplir con las exigencias técnicas, económicas y jurídicas específicas de acuerdo con la calidad de contratista que se requiere.

5.4. ACUERDOS COMERCIALES

No Aplica.

5.5. DOCUMENTOS TIPO

No Aplica.

5.6. INSTRUMENTOS DE AGREGACIÓN DE DEMANDA

No Aplica.

5.7. CRITERIOS AMBIENTALMENTE SOSTENIBLES

No Aplica.

5.8. CRITERIOS DE INCLUSIÓN SOCIAL

No Aplica.

5.9. CRITERIOS DE INNOVACIÓN

No Aplica.

5.10. INCENTIVOS PARA LA PROMOCIÓN DEL DESARROLLO EN LA CONTRATACIÓN PÚBLICA

No Aplica.


5.11. OTROS ASPECTOS RELEVANTES DEL MERCADO

No Aplica.

6. COMPORTAMIENTO DEL GASTO HISTORICO

El análisis del comportamiento del gasto histórico, en el contexto de un análisis del sector dentro de un proceso de contratación, se refiere a la evaluación detallada de la necesidad o la demanda real de un bien, obra o servicio en el mercado o sector específico que está siendo considerado para la contratación pública.

Este análisis es fundamental para comprender cuán relevante es la contratación con relación a las necesidades existentes en el sector, para lo cual es necesario realizar un análisis de procesos de contratación que han adquirido bienes, obras o servicios similares con el propósito de conocer la forma en que lo contrataron y encontrar oportunidades de mejora para el futuro proceso de contratación.

 ALCALDÍA DE SANTIAGO DE CALI GESTIÓN JURÍDICO ADMINISTRATIVA GESTIÓN CONTRACTUAL	MODELO INTEGRADO DE PLANEACIÓN Y GESTIÓN (MIPG)	MAJA01.04.01.P001.F004	
	ESTRUCTURACIÓN DEL ANÁLISIS DEL SECTOR	VERSIÓN	001

La información del comportamiento del gasto permite a Departamento Administrativo de Contratación Pública del Distrito Especial de Santiago de Cali, recopilar información histórica sobre cómo se ha contratado la prestación de servicios profesionales y de apoyo a la gestión, conocer las experiencias y recopilar información sobre las buenas prácticas que implementa tanto el Distrito de Santiago de Cali, como otras entidades estatales, entidades internacionales u organizaciones del sector privado para su contratación.

La siguiente información orienta la verificación de la necesidad, así como la determinación de requisitos habilitantes, especificaciones, requisitos mínimos técnicos y metodologías de evaluación y adjudicación, entre otros.


6.1. PROCESOS DE CONTRATACIÓN ADELANTADOS POR EL DISTRITO DE SANTIAGO DE CALI

La tabla N°. 02 detalla los contratos adelantados por el Distrito de Santiago de Cali, relacionados con Servicios profesionales y apoyo a la gestión.

Tabla 13: Procesos de contratación adelantados por el Distrito de Santiago de Cali.

Nombre Entidad	SANTIAGO DE CALI DISTRITO ESPECIAL - DEPARTAMENTO ADMINISTRATIVO DE CONTRATACION PUBLICA	SANTIAGO DE CALI DISTRITO ESPECIAL - DEPARTAMENTO ADMINISTRATIVO DE CONTRATACION PUBLICA	SANTIAGO DE CALI DISTRITO ESPECIAL - DEPARTAMENTO ADMINISTRATIVO DE CONTRATACION PUBLICA	SANTIAGO DE CALI DISTRITO ESPECIAL - DEPARTAMENTO ADMINISTRATIVO DE CONTRATACION PUBLICA	SANTIAGO DE CALI DISTRITO ESPECIAL - DEPARTAMENTO ADMINISTRATIVO DE CONTRATACION PUBLICA
Número del Proceso	4135.010.26.1.010-2024	4135.010.26.1.030-2024	4135.010.26.1.107-2024	4135.010.26.1.093-2024	4135.010.32.1.033-2024
Link del Proceso	https://community.secop.gov.co/Public/Tendering/OpportunityDetail/Index?noticeUID=CO1.NTC.5473836&isFromPublicArea=True&isModal=true&asPopupView=true	https://community.secop.gov.co/Public/Tendering/OpportunityDetail/Index?noticeUID=CO1.NTC.5497264&isFromPublicArea=True&isModal=true&asPopupView=true	https://community.secop.gov.co/Public/Tendering/OpportunityDetail/Index?noticeUID=CO1.NTC.6066867&isFromPublicArea=True&isModal=true&asPopupView=true	https://community.secop.gov.co/Public/Tendering/OpportunityDetail/Index?noticeUID=CO1.NTC.5746683&isFromPublicArea=True&isModal=true&asPopupView=true	https://community.secop.gov.co/Public/Tendering/OpportunityDetail/Index?noticeUID=CO1.NTC.5497271&isFromPublicArea=True&isModal=true&asPopupView=true

Este documento es propiedad de la Administración Central del Distrito de Santiago de Cali. Prohibida su copia, alteración o modificación por cualquier medio, sin previa autorización del Alcalde.

 ALCALDÍA DE SANTIAGO DE CALI GESTIÓN JURÍDICO ADMINISTRATIVA GESTIÓN CONTRACTUAL	MODELO INTEGRADO DE PLANEACIÓN Y GESTIÓN (MIPG) ESTRUCTURACIÓN DEL ANÁLISIS DEL SECTOR		MAJA01.04.01.P001.F004	
			VERSIÓN	001

Modalidad de Selección	Contratación directa	Contratación directa	Contratación directa	Contratación directa	Contratación directa
Cantidad de Oferentes	N/A	N/A	N/A	N/A	N/A
Objeto contractua l	Prestar los servicios profesionales relacionados con los aspectos jurídicos que sean de competencia de la Unidad de Apoyo a la Gestión en el Departamento Administrativo de Contratación Pública.	Prestar los servicios profesionales relacionados con los aspectos jurídicos que sean de competencia de la Subdirección de Gestión del Conocimiento y la Innovación en el Departamento Administrativo de Contratación Pública.	Contratar la prestación de servicios profesionales con el fin de acompañar los procesos que le sean asignados desde el rol financiero en las diferentes etapas de la de contratación en el Departamento Administrativo de Contratación Pública.	Prestar los servicios de apoyo a la gestión administrativa, archivo y gestión documental desde el Departamento Administrativo de Contratación Pública, frente a compromisos interinstitucionales del Distrito Santiago de Cali.	Prestar los servicios profesionales relacionados con seguimiento y control a la ejecución presupuestal y a las responsabilidades misionales que sean competencia de la Subdirección de Gestión del Conocimiento y la Innovación en el Departamento Administrativo de Contratación Pública.
Valor del Contrato	28.916.000	28.916.000	51.992.000	9.840.000	28,916,000
Nombre del Proveedor	DIANA CAROLINA VASQUEZ PARRA	LINA FERNANDA GALLEGUO QUINTERO	JUAN SEBASTIAN OLAYA PERDOMO	TATIANA RODRIGUEZ	MARTHA CECILIA SANCHEZ MEJIA
Forma de Pago	Por número de cuotas	Por número de cuotas	Por número de cuotas	Por número de cuotas	Por número de cuotas
Experiencia Exigida	De acuerdo a la tabla de honorarios de la Distrito Especial de Cali vigente al momento de contratar.	De acuerdo a la tabla de honorarios de la Distrito Especial de Cali vigente al momento de contratar.	De acuerdo a la tabla de honorarios de la Distrito Especial de Cali vigente al momento de contratar.	De acuerdo a la tabla de honorarios de la Distrito Especial de Cali vigente al momento de contratar.	De acuerdo a la tabla de honorarios de la Distrito Especial de Cali vigente al momento de contratar.
Código UNSPSC	80111501 - Perfeccionamiento de la función de gestión	80111501 - Perfeccionamiento de la función de gestión	80111501 - Perfeccionamiento de la función de gestión	80111501 - Perfeccionamiento de la función de gestión	80111501 - Perfeccionamiento de la función de gestión
Garantías Exigidas	N/A	N/A	N/A	N/A	N/A
Criterios de Evaluación	N/A	N/A	N/A	N/A	N/A

Fuente: Datos Abiertos Colombia Compra Eficiente.



ALCALDÍA DE SANTIAGO DE CALI
GESTIÓN JURÍDICO ADMINISTRATIVA
GESTIÓN CONTRACTUAL

MODELO INTEGRADO DE PLANEACIÓN Y GESTIÓN (MIPG)

ESTRUCTURACIÓN DEL ANÁLISIS DEL SECTOR

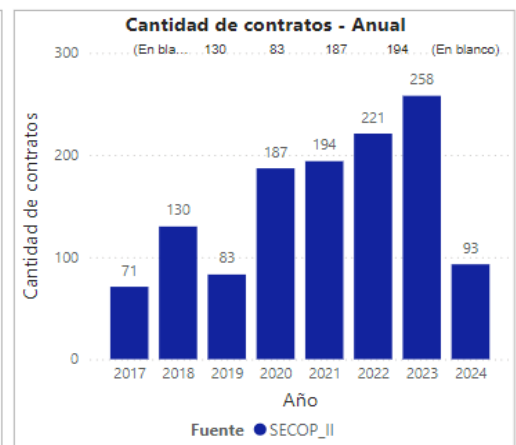
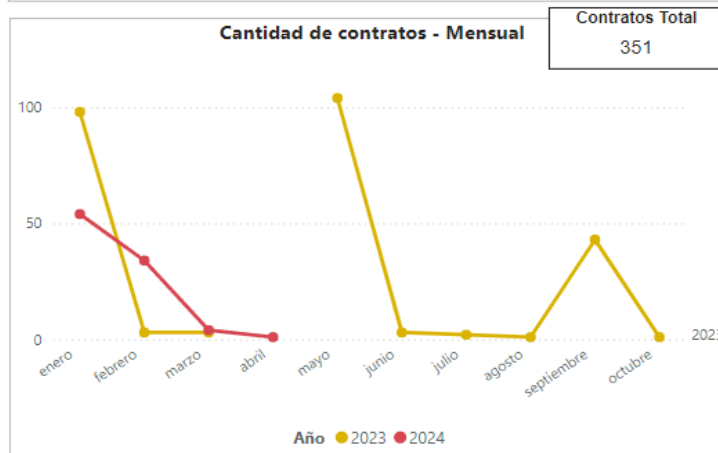
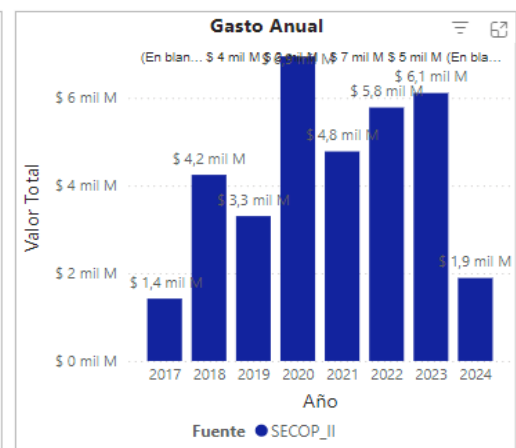
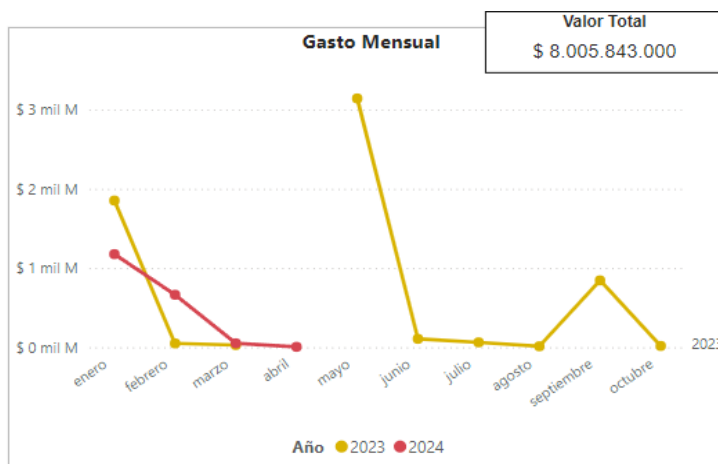
MAJA01.04.01.P001.F004

VERSIÓN

001

6.2. CONSULTA DE PROCESOS DE CONTRATACIÓN DEL DISTRITO A TRAVÉS DEL MODELO DE ABASTECIMIENTO ESTRATÉGICO

- Filtro de año: 2023 - 2024
- Nombre de entidad: Valle del Cauca – Cali- Alcaldía
- Plataforma: SECOP II
- Nombre de entidad: Santiago de Cali Distrito Especial – Departamento Administrativo de contratación Publica
- Categoría: Servicios de gestión, Servicios Profesionales de Empresa y Servicios Administrativos
- Modalidad de selección: Directa



Este documento es propiedad de la Administración Central del Distrito de Santiago de Cali. Prohibida su copia, alteración o modificación por cualquier medio, sin previa autorización del Alcalde.



ALCALDÍA DE SANTIAGO DE CALI
GESTIÓN JURÍDICO ADMINISTRATIVA
GESTIÓN CONTRACTUAL

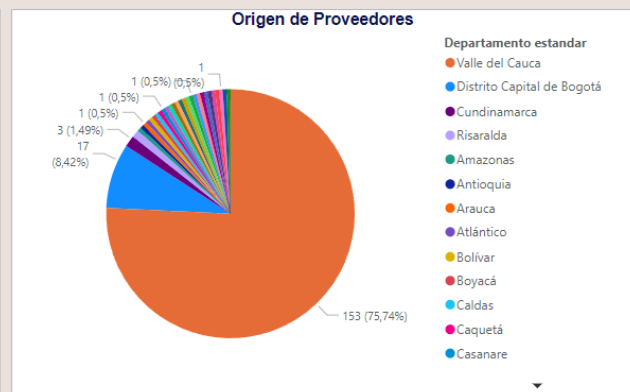
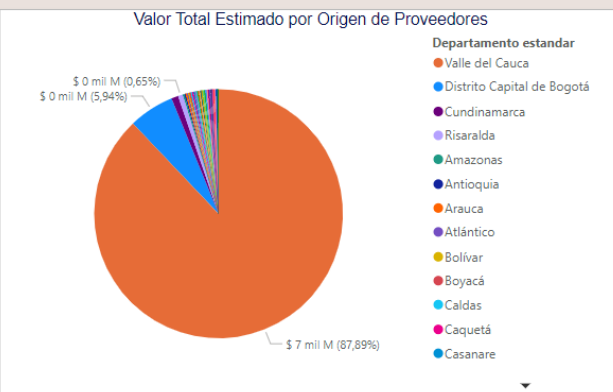
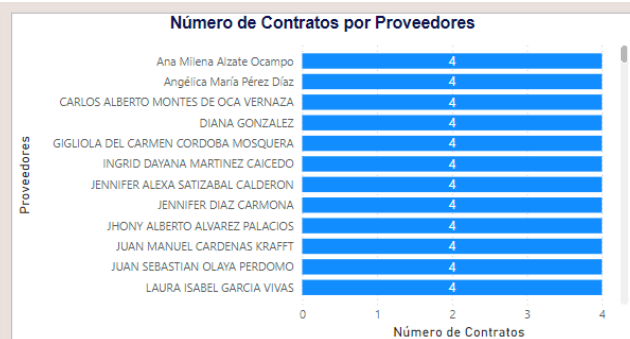
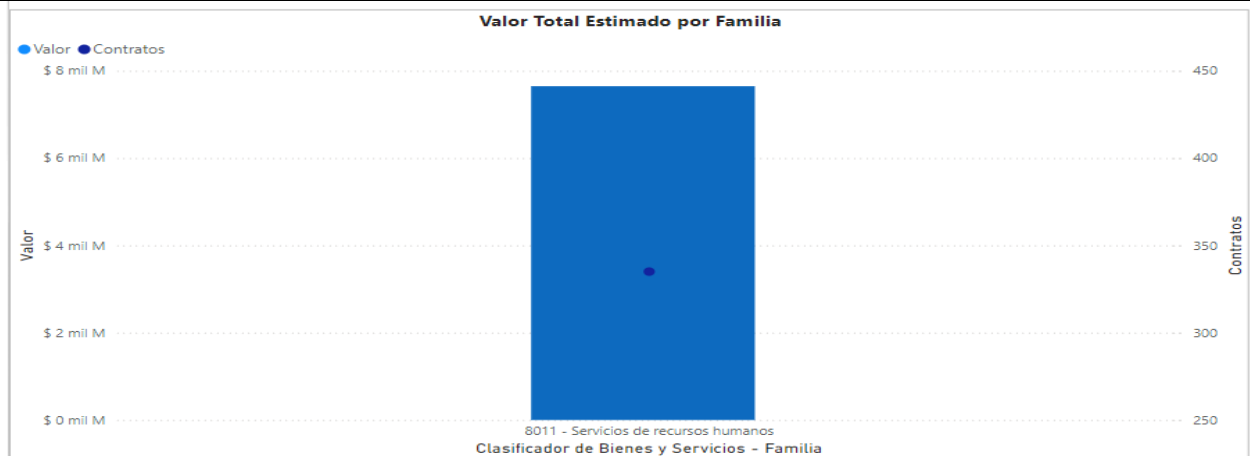
MODELO INTEGRADO DE PLANEACIÓN Y GESTIÓN (MIPG)


ESTRUCTURACIÓN DEL ANÁLISIS DEL SECTOR

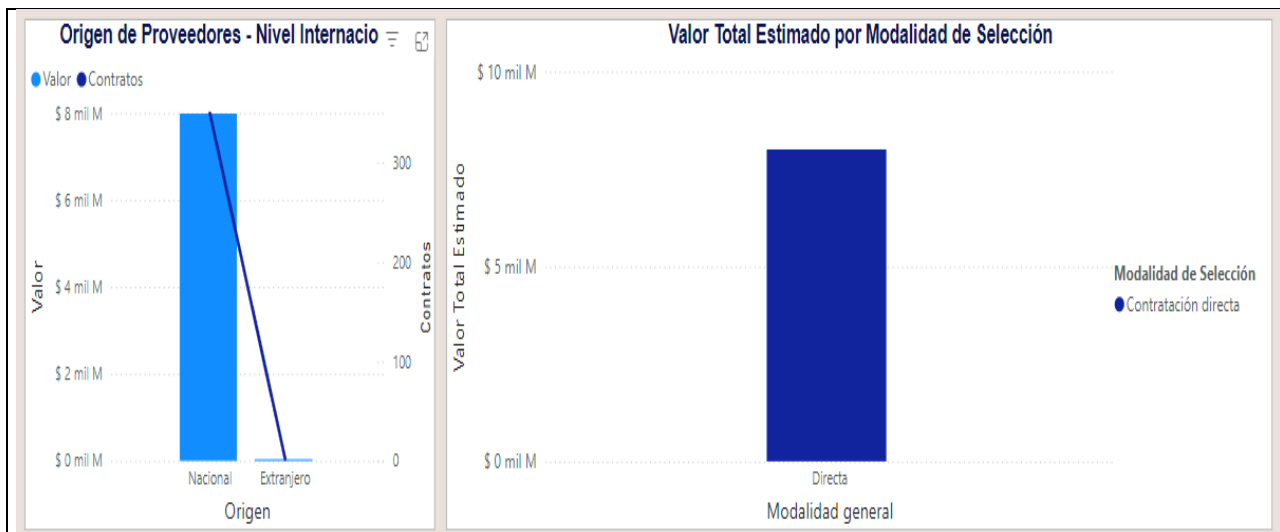
MAJA01.04.01.P001.F004

VERSIÓN

001



 ALCALDÍA DE SANTIAGO DE CALI GESTIÓN JURÍDICO ADMINISTRATIVA GESTIÓN CONTRACTUAL	MODELO INTEGRADO DE PLANEACIÓN Y GESTIÓN (MIPG) ESTRUCTURACIÓN DEL ANÁLISIS DEL SECTOR	MAJA01.04.01.P001.F004	
		VERSIÓN	001




6.3. PROCESOS DE CONTRATACIÓN ADELANTADOS POR OTRAS ENTIDADES ESTATALES

La tabla N°.03 detalla los contratos adelantados por otras Entidades Estatales, relacionados con los procesos de contratación adelantados por otras entidades estatales:

Tabla 14: Procesos de contratación adelantados por otras entidades estatales.

Nombre Entidad	SENA REGIONAL ANTIOQUIA Grupo Administrativo Complejo Itagüí	ALCALDIA MUNICIPIO DE VILLAVICENCIO	GOBERNACION DE CALDAS - Primero la Gente	AGENCIA NACIONAL INMOBILIARIA VIRGILIO BARCO VARGAS
Referencia del Contrato	CO1.PCCNTR.5361615	CONTRATO 3050-2023	CO1.PCCNTR.5419308	CO1.PCCNTR.5415097
Link del Proceso	https://community.secop.gov.co/Public/Tendering/OpportunityDetail/Index?noticeUID=CO1.NTC.4929245&isFromPublicArea=True&isModal=true&asPopUpView=true	https://community.secop.gov.co/Public/Tendering/OpportunityDetail/Index?noticeUID=CO1.NTC.5015960&isFromPublicArea=True&isModal=true&asPopUpView=true	https://community.secop.gov.co/Public/Tendering/OpportunityDetail/Index?noticeUID=CO1.NTC.5006555&isFromPublicArea=True&isModal=true&asPopUpView=true	https://community.secop.gov.co/Public/Tendering/OpportunityDetail/Index?noticeUID=CO1.NTC.5002112&isFromPublicArea=True&isModal=true&asPopUpView=true
Modalidad de Contratación	Contratación directa	Contratación directa	Contratación directa	Contratación directa
Cantidad de Oferentes	N/A	N/A	N/A	N/A

 ALCALDÍA DE SANTIAGO DE CALI GESTIÓN JURÍDICO ADMINISTRATIVA GESTIÓN CONTRACTUAL	MODELO INTEGRADO DE PLANEACIÓN Y GESTIÓN (MIPG) ESTRUCTURACIÓN DEL ANÁLISIS DEL SECTOR	MAJA01.04.01.P001.F004	
		VERSIÓN	001


Descripción del Proceso	5. 9205_327 PRESTAR LOS SERVICIOS PERSONALES DE CARÁCTER TEMPORAL COMO INSTRUCTOR PARA IMPARTIR FORMACIÓN TITULADA Y/O COMPLEMENTARIA, PRESENCIAL Y/O VIRTUAL, EN LOS PROGRAMAS DE FORMACIÓN FINANCIADOS CON RECURSOS REGULARES, EN EL CENTRO TECNOLÓGICO DEL MOBILIARIO REGIONAL ANTIOQUIA	PRESTACION DE SERVICIOS PROFESIONALES PARA DESARROLLAR ACTIVIDADES JURÍDICAS EN LA OFICINA DE COBRO COACTIVO DE LA DIRECCION DE SERVICIOS DE LA SECRETARIA DE MOVILIDAD	Prestación de Servicios profesionales como abogada, para asesorar a la secretaría de infraestructura en cumplimiento de las metas planteadas en el Plan de Desarrollo Departamental	Prestar por sus propios medios, con plena autonomía técnica, administrativa y financiera sus servicios profesionales, asesorando, acompañando y apoyando a la AGENCIA NACIONAL INMOBILIARIA VIRGILIO BARCO VARGAS - ANIM en las actividades que ésta requiera para el fortalecimiento de la infraestructura
Valor del Contrato	9,460,750	7,646,666	11,700,000	38,440,000
Proveedor Adjudicado	JUAN ESTEBAN ARIAS GARCIA	Rafael Ricardo Collazos Brnera	Daniela Giraldo Torres	Mario Avellaneda González
Forma de Pago	Por número de cuotas	Por número de cuotas	Por número de cuotas	Por número de cuotas
Experiencia Exigida	REQUISITOS ACADÉMICOS: LOS PROGRAMAS REQUIEREN DE: ALTERNATIVA 2. TÍTULO PROFESIONAL UNIVERSITARIO EN EL NBC DE ARQUITECTURA EN LAS ESPECIALIDADES DE: ARQUITECTO Experiencia Laboral; EXPERIENCIA RELACIONADA: ALTERNATIVA 2: VEINTICUATRO (24) MESES DE EXPERIENCIA DE LOS CUALES DIECIOCHO (18) MESES ESTARÁN RELACIONADOS CON EL EJERCICIO DE LA PROFESIÓN U OFICIO OBJETO DE LA FORMACIÓN PROFESIONAL Y SEIS (6) MESES EN LABORES DE DOCENCIA.	Profesional abogado titulado experiencia un (01) año de experiencia profesional.	De acuerdo a los dispuesto en el artículo 2.2.1.2.1.4.9 del Decreto 1082 de 2015	Título profesional en Arquitectura, Ingeniería Civil o afines. Título de posgrado en modalidad de maestría. Experiencia igual o mayor a 60 meses
Código UNS-PSC	86101710 - Servicios de formación pedagógica	80111701 - Servicios de contratación de personal	80111700 - Reclutamiento de personal	80161500 - Servicios de apoyo gerencial
Garantías Exigidas	N/A	N/A	N/A	N/A
Criterios de Evaluación	N/A	N/A	N/A	N/A

Fuente: Datos Abiertos Colombia Compra Eficiente.

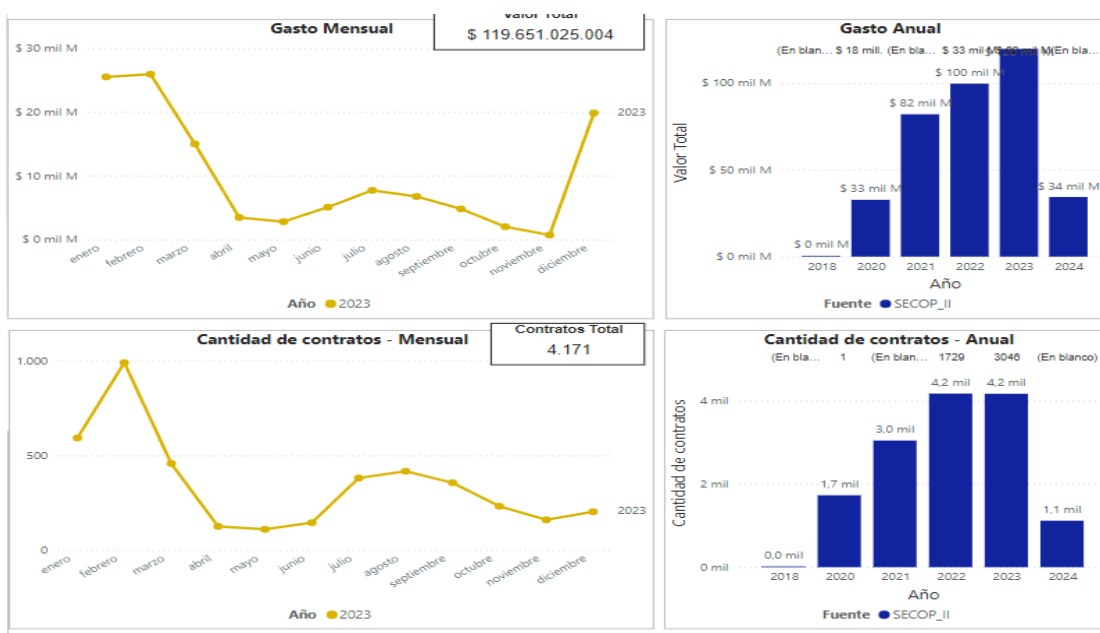
6.4. CONSULTA DE PROCESOS DE CONTRATACIÓN DE OTRAS ENTIDADES ESTATALES A TRAVÉS DEL MODELO DE ABASTECIMIENTO ESTRATÉGICO

- Filtro de año: 2023
- Filtro de fecha: Del 01/01/2023 hasta 31/12/2023
- Nombre de entidad: Servicio Nacional de aprendizaje-SENA, Meta- Villavicencio - Alcaldía, Caldas- Gobernación, Agencia Nacional inmobiliaria Virgilio Barco Vargas
- Plataforma: SECOP II
- Nombre de entidad: SENA REGIONAL ANTIOQUIA Grupo Administrativo Complejo Itagüí, ALCALDIA MUNICI-PIO DE VILLAVICENCIO, GOBERNACION DE CALDAS - Primero la Gente, AGENCIA NACIONAL INMOBILIARIA VIRGILIO BARCO VARGAS.

Este documento es propiedad de la Administración Central del Distrito de Santiago de Cali. Prohibida su copia, alteración o modificación por cualquier medio, sin previa autorización del Alcalde.

 ALCALDÍA DE SANTIAGO DE CALI GESTIÓN JURÍDICO ADMINISTRATIVA GESTIÓN CONTRACTUAL	MODELO INTEGRADO DE PLANEACIÓN Y GESTIÓN (MIPG)	MAJA01.04.01.P001.F004	
	ESTRUCTURACIÓN DEL ANÁLISIS DEL SECTOR	VERSIÓN	001

- Categoría: Servicios de gestión, Servicios Profesionales de Empresa y Servicios Administrativos
- Filtro valor: \$0 hasta \$1.500.408.951.258
- Modalidad de selección: Directa





ALCALDÍA DE
SANTIAGO DE CALI
GESTIÓN JURÍDICO
ADMINISTRATIVA
GESTIÓN CONTRACTUAL

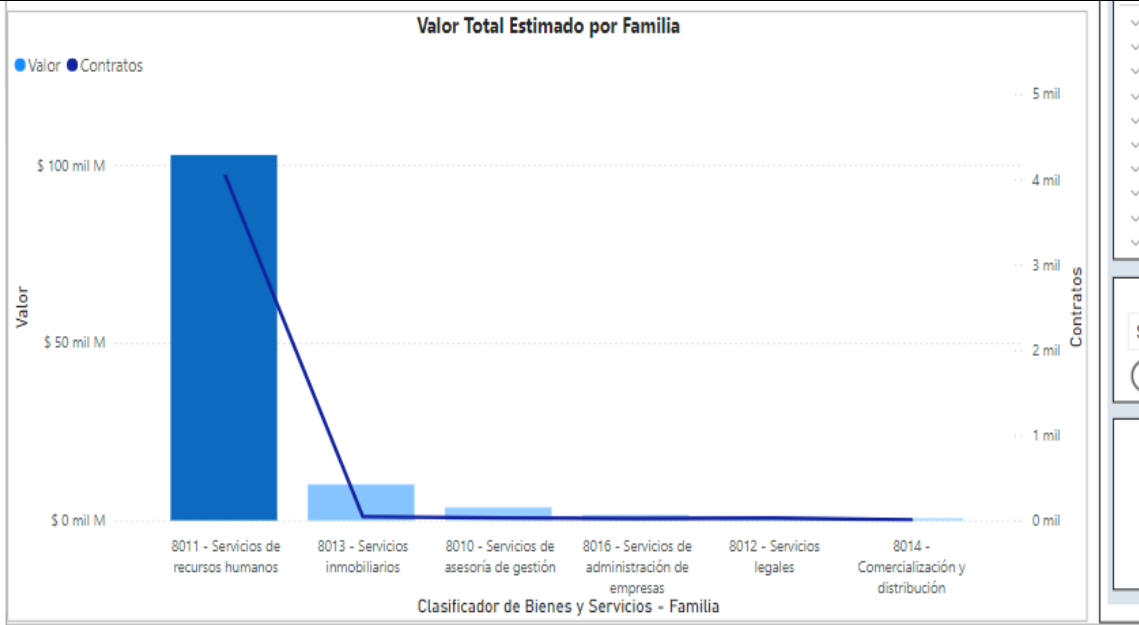
MODELO INTEGRADO DE
PLANEACIÓN Y GESTIÓN
(MIPG)

ESTRUCTURACIÓN DEL
ANÁLISIS DEL SECTOR

MAJA01.04.01.P001.F004

VERSIÓN

001



Comportamiento contratación por bienes y servicios de UNSPSC

Año	2023			Total			
	Clasificador de Bienes y Servicios - Familia	Contratos	Valor	Participación	Contratos	Valor	Participación
⊕	8011 - Servicios de recursos humanos	4040	\$ 102.845.102.337	85,95%	4040	\$ 102.845.102.337	85,95%
⊕	8013 - Servicios inmobiliarios	45	\$ 10.095.571.635	8,44%	45	\$ 10.095.571.635	8,44%
⊕	8010 - Servicios de asesoría de gestión	30	\$ 3.661.072.684	3,06%	30	\$ 3.661.072.684	3,06%
⊕	8016 - Servicios de administración de empresas	23	\$ 1.555.467.624	1,30%	23	\$ 1.555.467.624	1,30%
⊕	8012 - Servicios legales	27	\$ 902.265.842	0,75%	27	\$ 902.265.842	0,75%
⊕	8014 - Comercialización y distribución	6	\$ 591.544.882	0,49%	6	\$ 591.544.882	0,49%
	Total	4171	\$ 119.651.025.004	100,00%	4171	\$ 119.651.025.004	100,00%



ALCALDÍA DE SANTIAGO DE CALI
GESTIÓN JURÍDICO ADMINISTRATIVA
GESTIÓN CONTRACTUAL

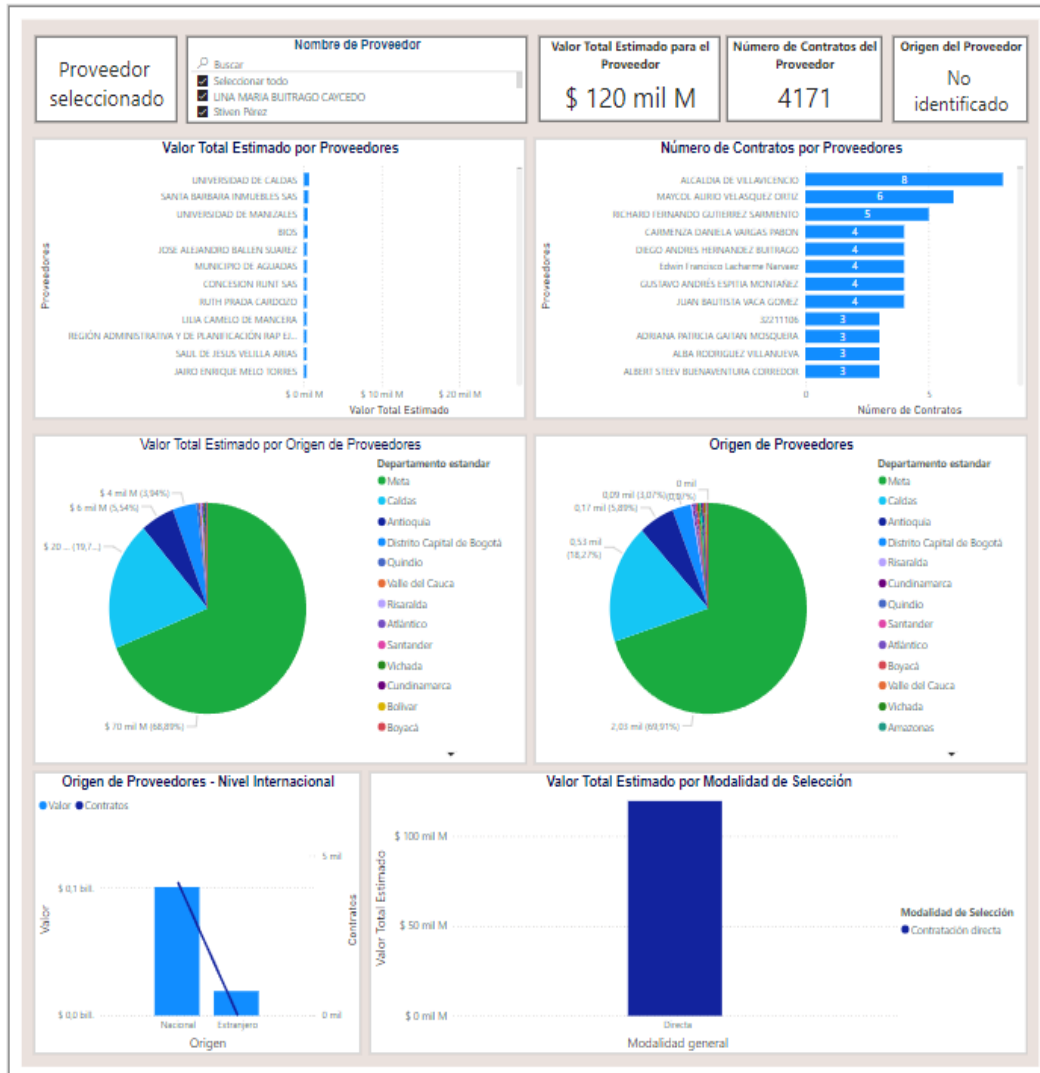
MODELO INTEGRADO DE PLANEACIÓN Y GESTIÓN (MIPG)

ESTRUCTURACIÓN DEL ANÁLISIS DEL SECTOR

MAJA01.04.01.P001.F004


VERSIÓN

001



6.5. PROCESOS DE CONTRATACIÓN ADELANTADOS POR OTRAS ORGANIZACIONES

No Aplica.

 ALCALDÍA DE SANTIAGO DE CALI GESTIÓN JURÍDICO ADMINISTRATIVA GESTIÓN CONTRACTUAL	MODELO INTEGRADO DE PLANEACIÓN Y GESTIÓN (MIPG)	MAJA01.04.01.P001.F004	
	ESTRUCTURACIÓN DEL ANÁLISIS DEL SECTOR	VERSIÓN	001


6.6. ANALISIS DE LOS PROCESOS DE CONTRATACIÓN

Con la información obtenida de la revisión de los procesos de contratación similares adelantados por el Distrito de Santiago de Cali, por otras Entidades Estatales, se puede evidenciar lo siguiente:

- Modalidad de Contratación establecida en los procesos consultados: La modalidad de selección es la contratación directa, la cual se fundamenta en el literal h, numeral 4, artículo 2 de la Ley 1150 de 2007 y el Artículo 2.2.1.2.1.4.9. del Decreto 1082 de 2015, que permite contratar servicios profesionales o de apoyo a la gestión en forma directa con la persona natural o jurídica que esté en capacidad de ejecutar el objeto del contrato y que haya demostrado la idoneidad y experiencia directamente relacionada con el área de que se trate, sin que sea necesario que haya obtenido previamente varias ofertas.
- Plazo del contrato establecido en los procesos consultados: El plazo de contratación varía de acuerdo a la necesidad de la prestación del servicio.
- Presupuesto: El presupuesto asignado para los contratos tomados de muestra se asigna teniendo en cuenta los siguientes aspectos: Experiencia y/o, estudios y/o experiencia relacionada
- Condiciones de pago: Las condiciones de pago, son pagos por mensualidades y cuotas.
- Experiencia exigida al proveedor en los procesos consultados: La experiencia va relacionada con las actividades a desempeñar por parte del contratista.
- Códigos UNSPSC exigidos en los procesos consultados:

Tabla 15. Códigos UNSPSC.

Código UNSPSC	Descripción
70131700	Gestión del terreno y del suelo
80111501	Perfeccionamiento de la función de gestión

 ALCALDÍA DE SANTIAGO DE CALI GESTIÓN JURÍDICO ADMINISTRATIVA GESTIÓN CONTRACTUAL	MODELO INTEGRADO DE PLANEACIÓN Y GESTIÓN (MIPG)	MAJA01.04.01.P001.F004	
	ESTRUCTURACIÓN DEL ANÁLISIS DEL SECTOR	VERSIÓN	001

	80111601	Asistencia de oficina o administrativa temporal	
	80111700	Reclutamiento de personal	
	80111701	Servicios de contratación de personal	
	80161500	Servicios de apoyo gerencial	
	86101710	Servicios de formación pedagógica	
	80111600	Servicios de personal temporal	

Fuente: Secop II.

- Garantías exigidas en los procesos consultados: En los procesos de contratación consultados no evidencia la existencia de garantías.
- Aspectos técnicos exigidos en los procesos consultados: No aplica
- Criterios de evaluación establecidos en los procesos consultados: No aplica
- Criterios diferenciales identificados en los procesos consultados: No aplica


6.7. OTRAS CONSULTAS

No Aplica.

7. ESTUDIO DE LA OFERTA

El estudio de la oferta busca identificar potenciales proveedores y determinar si estos están en capacidad de satisfacer la necesidad en las condiciones identificadas por el Departamento Administrativo de Contratación Pública del Distrito Especial de Cali, si el presupuesto es acorde a los precios del mercado y si existen alternativas o innovaciones que deban ser consideradas para estructurar el proceso de contratación relacionado con Servicios profesionales y apoyo a la gestión.

7.1. PROVEEDORES QUE PROVEEN EL BIEN, OBRA O SERVICIO

 ALCALDÍA DE SANTIAGO DE CALI GESTIÓN JURÍDICO ADMINISTRATIVA GESTIÓN CONTRACTUAL	MODELO INTEGRADO DE PLANEACIÓN Y GESTIÓN (MIPG)	MAJA01.04.01.P001.F004	
	ESTRUCTURACIÓN DEL ANÁLISIS DEL SECTOR	VERSIÓN	001

La oferta de prestación de la prestación de servicios de apoyo a la gestión, se puede dividir el tipo de contratistas según su naturaleza.

- **Personas naturales:** Son personas todos los individuos de la especie humana cualquiera sea su edad, sexo, estirpe o condición, por lo tanto, de acuerdo a este artículo, las personas naturales están vinculadas a un conjunto de caracteres que vienen a conformar la llamada personalidad. Para que de una persona se predique su personalidad debe reunir varias condiciones, entre las cuales pueden mencionarse el nombre como elemento identificador, la nacionalidad, la capacidad y aptitud para contraer obligaciones adquirir derechos, y el estado civil.
- **Personas Jurídicas:** Son un ente ficticio capaz de adquirir derechos y contraer obligaciones civiles y de ser representada judicial o extrajudicialmente.

7.2. CONSULTA DE PROVEEDORES DEL BIEN, OBRA O SERVICIO A TRAVÉS DEL MODELO DE ABASTECIMIENTO ESTRATÉGICO

No aplica.

7.3. IDENTIFICACIÓN DE MIPYMES, EMPRENDIMIENTOS Y EMPRESAS DE MUJERES

No aplica.

7.4. IDENTIFICACIÓN DE CRITERIOS QUE PROMUEVEN LA INCLUSIÓN SOCIAL E INCORPORACIÓN DE POBLACIÓN VULNERABLE

No Aplica.

7.5. IDENTIFICACIÓN DE SERVICIOS DE ORIGEN NACIONAL Y/O PRODUCTORES AGROPECUARIOS LOCALES

No Aplica.

7.6. CADENA DE SUMINISTRO

No Aplica.

7.7. ESTRUCTURA DE COSTOS


No Aplica.

7.8. INDICADORES FINANCIEROS Y ORGANIZACIONALES

No aplica.

7.9. INDICADORES FINANCIEROS Y ORGANIZACIONALES DIFERENCIALES

No Aplica.


 ALCALDÍA DE SANTIAGO DE CALI GESTIÓN JURÍDICO ADMINISTRATIVA GESTIÓN CONTRACTUAL	MODELO INTEGRADO DE PLANEACIÓN Y GESTIÓN (MIPG)	MAJA01.04.01.P001.F004	
	ESTRUCTURACIÓN DEL ANÁLISIS DEL SECTOR	VERSIÓN	001

8. ESTUDIO DEL MERCADO


Para determinar el valor estimado del contrato de conformidad con las actividades encaminadas al cumplimiento del mismo, se ha tomado como base y referencia los valores promedios de contrataciones anteriores y la Circular con radicado No. 202541350100008374 del 21 de noviembre de 2025 y Circular No. 202641350200000024 expedida el 5 de enero de 2026, por la cual se indica la tabla de valores que se podrá aplicar en el año 2026 para los contratos de prestación de servicios profesionales y de apoyo a la gestión con personas naturales emitida por el Comité de Contratación, el objeto contractual a desarrollarse, el plazo de ejecución, la idoneidad y la experiencia con la que debe contar el futuro contratista que se requiere para cubrir la necesidad actual.

A continuación, se adjunta la tabla de valores de la circular en mención y sus modificaciones:

NIVEL	GRADO	FORMACIÓN ACADÉMICA	EXPERIENCIA	HONORARIOS 2026
PROFESIONAL ESPECIALIZADO	6	Título profesional y título de postgrado	108 meses de experiencia profesional relacionada	\$ 12.368.000
	5	Título profesional y título de postgrado	90 meses de experiencia profesional relacionada	\$ 10.374.000
	4	Título profesional y título de postgrado	72 meses de experiencia profesional	\$ 8.378.000
	3	Título profesional y título de postgrado	54 meses de experiencia profesional	\$ 7.826.000
	2	Título profesional y título de postgrado	36 meses de experiencia profesional	\$ 7.036.000

 ALCALDÍA DE SANTIAGO DE CALI GESTIÓN JURÍDICO ADMINISTRATIVA GESTIÓN CONTRACTUAL	MODELO INTEGRADO DE PLANEACIÓN Y GESTIÓN (MIPG) ESTRUCTURACIÓN DEL ANÁLISIS DEL SECTOR		MAJA01.04.01.P001.F004	
			VERSIÓN	001

	1	Título profesional y título de postgrado	24 meses de experiencia profesional	\$ 6.247.000
PROFESIONAL	3	Título profesional	18 meses de experiencia profesional	\$ 5.663.000
	2	Título profesional	12 meses de experiencia profesional	\$ 4.805.000
	1	Título profesional	No requerida	\$ 3.947.000
	TÉCNICO	3	Título de técnico (Profesional o laboral por competencias); ó tecnólogo; ó aprobación de 6 semestres de formación profesional	12 meses de experiencia laboral
2		Título de técnico (Profesional o laboral por competencias); ó tecnólogo; ó aprobación de 6 semestres de formación profesional	6 meses de experiencia laboral	\$ 3.255.000
1		Título de técnico (Profesional o laboral por competencias); ó tecnólogo; ó aprobación de 6 semestres de formación profesional	No requerida	\$ 2.905.000
ASISTENCIAL	3	Título de bachiller	24 meses de experiencia laboral	\$ 2.792.000

 ALCALDÍA DE SANTIAGO DE CALI GESTIÓN JURÍDICO ADMINISTRATIVA GESTIÓN CONTRACTUAL	MODELO INTEGRADO DE PLANEACIÓN Y GESTIÓN (MIPG)	MAJA01.04.01.P001.F004	
	ESTRUCTURACIÓN DEL ANÁLISIS DEL SECTOR	VERSIÓN	001


	2	Título de bachiller	6 meses de experiencia laboral o únicamente 18 meses de experiencia laboral (sin título de bachiller)	\$ 2.271.000
	1	Alternativa de cuatro (4) años de educación básica secundaria: Seis meses de experiencia laboral por aprobación de cuatro (4) años de básica secundaria, siempre y cuando se acredite la formación básica primaria	Con título de bachiller no requiere experiencia. Sin título de bachiller doce (12) meses de experiencia laboral.	\$ 2.109.000

Es así, como el perfil del contratista deberá permitir identificar los productos ofrecidos y su calidad, el potencial existente en el mercado, la experiencia, y el cumplimiento de las especificaciones solicitadas por la Departamento Administrativo de Contratación Pública, por lo que se solicitará la propuesta de los servicios requeridos, así mismo, se constatará que el contratista cumpla con los requerimientos hechos en el proceso contractual.

El perfil del contratista, además de su idoneidad y experiencia en la prestación de servicios profesionales y/o de apoyo a la gestión en asuntos afines al objeto que se pretende contratar, debe brindar a la Departamento Administrativo de Contratación Pública, seguridad razonable de lograr el cumplimiento del contrato de manera eficiente, eficaz, con calidad y oportunidad en el suministro de los bienes y servicios.

8.1 PRESUPUESTO OFICIAL DEL PROCESO

El valor estimado del contrato es de TREINTA Y UN MILLONES TRESCIENTOS CUATRO MIL PESOS M/CTE (\$ 31304000).

 ALCALDÍA DE SANTIAGO DE CALI GESTIÓN JURÍDICO ADMINISTRATIVA GESTIÓN CONTRACTUAL	MODELO INTEGRADO DE PLANEACIÓN Y GESTIÓN (MIPG)	MAJA01.04.01.P001.F004	
	ESTRUCTURACIÓN DEL ANÁLISIS DEL SECTOR	VERSIÓN	001

8.2 IMPUESTOS, TASAS Y CONTRIBUCIONES

De acuerdo a la ficha técnica de impuestos y contabilidad MAHP.03.03.01.P025.F001, las deducciones por concepto de estampillas y retenciones a realizar son las siguientes:

Para Contratos mayores a \$115.013.304


ESTAMPILLAS		%
DEDUCCIONES	Pro-Desarrollo Urbano – EP >= a 2.196 UVT (Mayor o Igual A \$115.013.304)	3,5
	Pro-Universidad del valle – EV	2,0
	Pro-Hospital – EH	1,0
	Pro-Unipacifico – EU Todo Tipo de Contrato	0,5
TOTAL		7,0

Para Contratos menores a \$109.358.604

ESTAMPILLAS		%
DEDUCCIONES	Pro-Desarrollo Urbano – EP < a 2.196 UVT (De \$1 y < \$115.013.304)	1,0
	Pro-Universidad del valle – EV	2,0
	Pro-Hospital – EH	1,0
	Pro-Unipacifico – EU Todo Tipo de Contrato	0,5
TOTAL		4,5

9. ASPECTOS TECNICOS DEL BIEN, OBRA O SERVICIO

No aplica.

 ALCALDÍA DE SANTIAGO DE CALI GESTIÓN JURÍDICO ADMINISTRATIVA GESTIÓN CONTRACTUAL	MODELO INTEGRADO DE PLANEACIÓN Y GESTIÓN (MIPG)	MAJA01.04.01.P001.F004	
	ESTRUCTURACIÓN DEL ANÁLISIS DEL SECTOR	VERSIÓN	001

10. ANÁLISIS DE RIESGOS


Se adjunta la matriz con los riesgos identificados para la contratación de servicios profesionales y apoyo a la gestión.

11. CONCLUSIONES

- El valor del contrato se establece a partir de la tabla de honorarios vigente del Distrito Especial de Cali.
- Modalidad de Contratación establecida en los procesos consultados: La modalidad de selección es la contratación directa, la cual se fundamenta en el literal h, numeral 4, artículo 2 de la Ley 1150 de 2007 y el Artículo 2.2.1.2.1.4.9. del Decreto 1082 de 2015, que permite contratar servicios profesionales o de apoyo a la gestión en forma directa con la persona natural o jurídica que esté en capacidad de ejecutar el objeto del contrato y que haya demostrado la idoneidad y experiencia directamente relacionada con el área de que se trate, sin que sea necesario que haya obtenido previamente varias ofertas.
- Los impuestos y deducciones que aplicaran de acuerdo con el valor total del contrato.

Para Contratos mayores a \$115.013.304

ESTAMPILLAS		%
DEDUCCIONES	Pro-Desarrollo Urbano – EP >= a 2.196 UVT (Mayor o Igual A \$115.013.304)	3,5
	Pro-Universidad del valle – EV	2,0
	Pro-Hospital – EH	1,0
	Pro-Unipacifico – EU Todo Tipo de Contrato	0,5
TOTAL		7,0

 ALCALDÍA DE SANTIAGO DE CALI GESTIÓN JURÍDICO ADMINISTRATIVA GESTIÓN CONTRACTUAL	MODELO INTEGRADO DE PLANEACIÓN Y GESTIÓN (MIPG)	MAJA01.04.01.P001.F004	
	ESTRUCTURACIÓN DEL ANÁLISIS DEL SECTOR	VERSIÓN	001

Para Contratos menores a \$115.013.304

ESTAMPILLAS		%
DEDUCCIONES	Pro-Desarrollo Urbano – EP < a 2.196 UVT (De \$1 y < \$115.013.304)	1,0
	Pro-Universidad del valle – EV	2,0
	Pro-Hospital – EH	1,0
	Pro-Unipacifico – EU Todo Tipo de Contrato	0,5
TOTAL		4,5

- Teniendo en cuenta que en la contratación directa no es obligatoria la exigencia de las garantías establecidas en la Sección 3, que comprende los artículos 2.2.1.2.3.1.1 al 2.2.1.2.3.5.1. del decreto 1082 de 2015, se recomienda incluir la justificación para exigir las o no dentro de los estudios y documentos previos de acuerdo a las actividades a desarrollar por el prestador de servicios.

12. FIRMA RESPONSABLES

(ORIGINAL FIRMADO)

FRANCISCO JAVIER ACOSTA SUAREZ
 Rol Financiero

Anexos: Matriz de riesgo PS DACP 2026