

## ANÁLISIS ECONÓMICO DEL SECTOR

### CONTRATACIÓN DIRECTA

**LA PRESTACIÓN DE SERVICIOS PROFESIONALES PARA BRINDAR ASESORIA A LA GERENCIA DE CIUDAD, EN EL DESARROLLO DE SUS FUNCIONES Y ACTIVIDADES CONTEMPLADAS EN EL PLAN DE DESARROLLO TERRITORIAL "BARRANQUILLA A OTRO NIVEL 2024-2027".**

## I. INTRODUCCION

Que de conformidad con lo señalado en los numerales 7 y 12 del artículo 25 de la Ley 80 de 1993, en concordancia con el Decreto 1082 de 2015, en su artículo 2.2.1.1.2.1.1 y demás normas conexas las Entidades estatales están obligadas a llevar a cabo estudios y documentos previos para comprobar la necesidad de contratar servicios, obra o labor.

Que el Decreto Acordal No. 0801 de 2020, “Por medio del cual se adopta la estructura orgánica de la Administración Central del Distrito Especial, Industrial y Portuario de Barranquilla”, define las gerencias de la siguiente manera; “Artículo 13. GERENCIAS. Las gerencias son dependencias que, de acuerdo con la estructura organizacional del Distrito, están adscritas al Despacho del Alcalde Distrital o a las Secretarías del despacho. Tienen como objetivo primordial liderar la ejecución de 8 macroproyectos estratégicos que hayan sido determinados y especificados en el Plan de Desarrollo Distrital y el Plan de Ordenamiento Territorial, de acuerdo con su competencia. Dentro de sus principales funciones, se encuentran las siguientes: 1. Asistir en los asuntos correspondientes al Despacho del Alcalde o la Secretaría de la que hace parte la gerencia. 2. Dirigir, vigilar y coordinar el trabajo de sus grupos de trabajo (si los tuvieren), en la ejecución de las actividades asignadas a la dependencia y en el despacho correcto y oportuno de los asuntos de su competencia. 3. Diseñar, incorporar, implantar, ejecutar y motivar la adopción de nuevos procesos, procedimientos y tecnologías que permitan el cumplimiento eficaz, eficiente y efectivo de los proyectos y metas formulados para el cumplimiento de la misión institucional. 4. Articular con los Alcaldes Locales el seguimiento, la implementación y ejecución de los proyectos especiales o macroproyectos estratégicos en las localidades y prestarles asesoría, cooperación y asistencia técnica a las autoridades locales. 5. Llevar la representación de la Administración Central Distrital cuando el Alcalde Distrital lo determine, en actos o asuntos de carácter legal. 6. Cumplir las funciones y atender los servicios que les sean asignados por el Alcalde Distrital y tomar las decisiones administrativas que le correspondan en cumplimiento de las leyes, acuerdos, decretos distritales y demás directrices. 7. Las demás que el Alcalde Distrital les asigne o delegue o les establezcan en normas especiales, de acuerdo con su competencia”.

En este orden, el artículo 32 de la normatividad anterior, señala que son funciones primarias de la Gerencia de Ciudad: 1. Coordinar, ejecutar y evaluar los procesos para garantizar el desarrollo integral, armónico y sostenible del Distrito Especial, Industrial y Portuario de Barranquilla, de conformidad con el marco normativo vigente. 2. Articular acciones que permitan promocionar la ciudad para lograr la atracción de inversión, incrementar la cofinanciación y atraer talento humano capacitado a la ciudad, de conformidad con las políticas y lineamientos descritos en la normatividad vigente. 3. Adelantar acciones orientadas a la coordinación, verificación y seguimiento de los procesos para garantizar la adecuada operación y el mantenimiento de los bienes inmuebles del Distrito Especial, Industrial y Portuario de Barranquilla, de conformidad con las políticas y lineamientos establecidos en el marco normativo vigente. 4. Apoyar a la Alcaldía de Barranquilla, ante las diferentes empresas o entidades del orden descentralizado, donde el Distrito hace parte como socio accionario, en cumplimiento de lo establecido

en los estatutos o demás normatividad vigente. 5. Dirigir, coordinar, supervisar, controlar y evaluar la operación de los procesos que se ejecutan en la Oficina de Servicios Públicos adscrita a la Gerencia, en lo relacionado con las acciones orientadas a la supervisión y vigilancia en la prestación de los servicios públicos que el Distrito haya entregado en concesión de conformidad con lo definido en el acto contractual y demás normatividad legal vigente.

Es así como la articulación de las funciones de la Gerencia de Ciudad requiere un alto estándar de cumplimiento normativo acoplado con las políticas y lineamientos en cada uno de los procesos, programas y proyectos del Distrito y las entidades descentralizadas. De esta forma se busca, asegurar el respeto de la legalidad en las estrategias planteadas dentro de un marco interinstitucional que materialice la ejecución de los objetivos propuestos y el adecuado desempeño de la gestión administrativa y contractual de los asuntos misionales de la dependencia.

El plan de desarrollo territorial –PDT- es el instrumento de planificación que orienta las acciones de las administraciones departamentales, distritales y municipales durante un período de gobierno. En éste se determina la visión, los programas, proyectos y metas de desarrollo asociados a los recursos públicos que ejecutarán durante los próximos 4 años.

En el Acuerdo 006 de 2024, por el cual se adopta el **Plan de Desarrollo Territorial Barranquilla a Otro Nivel 2024-2027**, estableció en el numeral 23.2. el PROGRAMA: MEJORAMIENTO DE LA PLANEACIÓN TERRITORIAL, el cual constituye una iniciativa integral orientada a elevar la eficiencia, transparencia y excelencia en la prestación de los servicios públicos ofrecidos a los ciudadanos. A través de la implementación, actualización y mejora continua de procesos y sistemas de información administrativa, este programa se propone como un motor de cambio destinado a optimizar la gestión interna de la alcaldía. En este sentido, se busca trascender los límites de lo meramente operativo para alcanzar estándares de calidad superiores, acorde con las demandas y expectativas de una ciudadanía cada vez más exigente y empoderada.

En este sentido y teniendo en cuenta la variedad de funciones de la Gerencia de Ciudad establecidas por el Decreto Acordal No. 0801 de 2020 que van orientadas a coordinar, ejecutar y evaluar programas, proyectos, estrategias; articular acciones de promoción de ciudad; seguimiento de planes programas, proyectos del plan de desarrollo en materia social, de infraestructura, empleabilidad, inclusión social, medio ambiente, desarrollo económico, entre otros; evaluaciones de impactos de proyectos, documentación de casos de éxito y analítica de datos estadísticos, servicios públicos y estrategia de interlocución comunitaria, por citar algunos, es importante fortalecer el desempeño de la dependencia, con personas que asesoren profesionalmente a la gestión para así, garantizar que se cumplan los parámetros establecidos en el manual de funciones, y contribuir con el fortalecimiento institucional en el desarrollo de las actividades propias de los proyectos enunciados en concordancia con lo contenido en Plan de Desarrollo Distrital 2024-2027 “Barranquilla a otro nivel”.

Por lo anterior, los contratos derivados del estudio previo y necesarios para suplir la necesidad descrita, deberán ser suscritos por el término de la vigencia fiscal presente y así garantizar la adecuada ejecución del proyecto toda vez que:

Se trata de unos servicios que no pueden ser prestados por personal de planta, ya que a pesar de que

existe el mismo, no tiene la experticia o conocimiento especializado en la materia y por esta razón, es necesario contratar los servicios de quienes poseen conocimiento y experiencia en el tema. En este caso, es conveniente la suscripción de los respectivos contratos de prestación de servicios profesionales con el personal con el conocimiento y experiencia necesario, toda vez que el ejercicio de las profesiones liberales permite un mayor conocimiento y experticia en el tema, por tener la posibilidad de conocer distintas experiencias en distintas entidades, de distintos niveles y con ello, un mayor bagaje en el desarrollo de las funciones misionales de la Gerencia de Ciudad.

Se trata de unos servicios asociados con un proyecto de inversión que se desarrolla a lo largo de la vigencia fiscal, por lo cual, el plazo a establecerse guarda coherencia con las metas de dicho proyecto.

Para la consecución del objeto del futuro contrato, El Distrito Especial, Industrial y Portuario de Barranquilla, considera necesario y oportuno contratar la prestación de servicios un profesional con experiencia comprobada, para el desarrollo de las actividades de la Gerencia de ciudad, en cumplimiento a sus funciones misionales.

La clasificación de los bienes y servicios, objeto del Proceso de Contratación, son los siguientes:

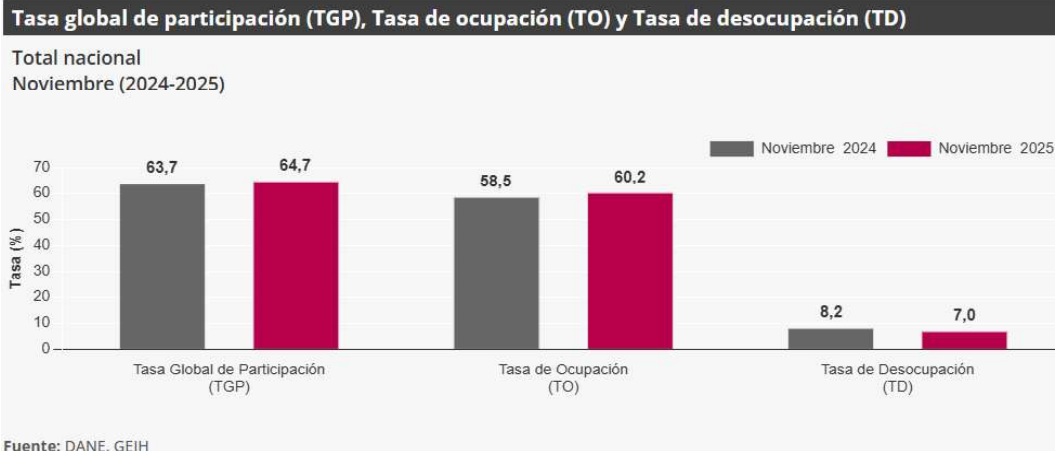
ÍTEM	CLASIFICACIÓN UNSPSC	CLASE
1	80111600	Servicios de Personal Temporal

## II. ANÁLISIS DEL MERCADO

### • EMPLEO Y DESOCUPACIÓN - Información noviembre 2025<sup>1</sup>

Para el mes de noviembre de 2025, la tasa de desocupación del total nacional fue 7,0%, lo que representó una disminución de 1,1 puntos porcentuales respecto al mismo mes de 2024 (8,2%). La tasa global de participación se ubicó en 64,7%, lo que significó un aumento de 1,0 puntos porcentuales frente a noviembre de 2024 (63,7%). Finalmente, la tasa de ocupación fue 60,2%, lo que representó un aumento de 1,6 puntos porcentuales respecto al mismo mes del año anterior (58,5%).

<sup>1</sup> [Dane/estadísticas/mercado-laboral/empleo-y-desempleo \(30 de diciembre de 2025\)](https://dane.gov.co/estadisticas/mercado-laboral/empleo-y-desempleo)



En noviembre de 2025, la tasa de desocupación en el total de las 13 ciudades y áreas metropolitanas fue 7,3%, mientras que en noviembre de 2024 fue 8,0%. La tasa global de participación se ubicó en 67,4% y la tasa de ocupación en 62,5%, estas tasas en el mismo mes del año anterior fueron 66,7% y 61,4%, respectivamente.

## PRICIPALES INDICADORES DEL MERCADO LABORAL - noviembre de 2025

### Indicadores de mercado laboral mes y trimestre móvil para el total nacional y total 13 ciudades y áreas metropolitanas

#### Total nacional mensual

Para el mes de noviembre de 2025, la tasa de desocupación del total nacional fue 7,0%, lo que representó una disminución de 1,1 puntos porcentuales respecto al mismo mes de 2024 (8,2%). La tasa global de participación se ubicó en 64,7%, lo que significó un aumento de 1,0 puntos porcentuales frente a noviembre de 2024 (63,7%). Finalmente, la tasa de ocupación fue 60,2%, lo que representó un aumento de 1,6 puntos porcentuales respecto al mismo mes del año anterior (58,5%).<sup>2</sup>

<sup>2</sup> [Dane/Gran-Encuesta-Integrada-de-Hogares-GEIH-nov2025.pdf \(30 de diciembre de 2025\)](#)

**Gráfico 2. Tasa global de participación (TGP), Tasa de ocupación (TO) y Tasa de desocupación (TD)**  
**Total nacional**  
 Noviembre (2017 - 2025)



Fuente: DANE, GEIH.  
 Nota: datos expandidos con proyecciones de población, elaboradas con base en los resultados del CNPV 2018.  
 Nota: cifras aproximadas a un decimal.

### Total 13 ciudades y áreas metropolitanas mensual

En noviembre de 2025, la tasa de desocupación en el total de las 13 ciudades y áreas metropolitanas fue 7,3%, mientras que en noviembre de 2024 fue 8,0%. La tasa global de participación se ubicó en 67,4% y la tasa de ocupación en 62,5%, estas tasas en el mismo mes del año anterior fueron 66,7% y 61,4%, respectivamente.<sup>3</sup>

**Gráfico 3. Tasa global de participación (TGP), Tasa de ocupación (TO) y Tasa de desocupación (TD)**  
**Total 13 ciudades y áreas metropolitanas**  
 Noviembre (2017 - 2025)



Fuente: DANE, GEIH.  
 Nota: datos expandidos con proyecciones de población, elaboradas con base en los resultados del CNPV 2018.  
 Nota: cifras aproximadas a un decimal.

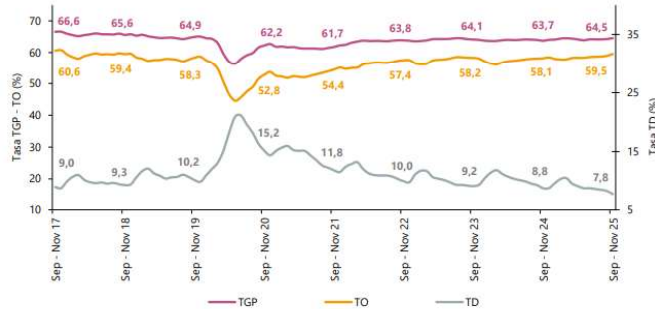
### Total nacional trimestre móvil

En el total nacional, la tasa de desocupación del trimestre móvil septiembre - noviembre 2025 fue 7,8%, lo que representó una disminución de 1,0 puntos porcentuales respecto al trimestre móvil septiembre - noviembre 2024 (8,8%). La tasa global de participación se ubicó en 64,5%, lo que significó un aumento de 0,8 puntos porcentuales frente al mismo periodo de 2024 (63,7%). Finalmente, la tasa de ocupación fue 59,5%, lo que representó un aumento de 1,4 puntos porcentuales respecto al trimestre móvil septiembre - noviembre 2024 (58,1%).<sup>4</sup>

<sup>3</sup> [Dane/Gran-Encuesta-Integrada-de-Hogares-GEIH-nov2025.pdf \(30 de diciembre de 2025\)](#)

<sup>4</sup> [Dane/Gran-Encuesta-Integrada-de-Hogares-GEIH-nov2025.pdf \(30 de diciembre de 2025\)](#)

Gráfico 4. Tasa global de participación (TGP), Tasa de ocupación (TO) y Tasa de desocupación (TD)  
Total nacional  
Septiembre - noviembre (2017 - 2025)



Fuente: DANE, GEIH.  
Nota: datos expandidos con proyecciones de población, elaboradas con base en los resultados del CNPV 2018.  
Nota: cifras aproximadas a un decimal.

### Total 13 ciudades y áreas metropolitanas trimestre móvil

En el trimestre móvil septiembre - noviembre 2025, la tasa de desocupación de las 13 ciudades y áreas metropolitanas fue 7,8%, lo que representó una disminución de 1,1 puntos porcentuales respecto al trimestre móvil septiembre - noviembre 2024 (8,9%). La tasa global de participación se ubicó en 67,1%, mientras que en el trimestre móvil septiembre - noviembre 2024 fue 66,5%. Finalmente, la tasa de ocupación fue 61,9%, lo que representó un aumento de 1,3 puntos porcentuales respecto al mismo periodo del año anterior (60,6%).<sup>5</sup>

Gráfico 5. Tasa global de participación (TGP), Tasa de ocupación (TO) y Tasa de desocupación (TD)  
Total 13 ciudades y áreas metropolitanas  
Septiembre - noviembre (2017 - 2025)



Fuente: DANE, GEIH.  
Nota: datos expandidos con proyecciones de población, elaboradas con base en los resultados del CNPV 2018.  
Nota: cifras aproximadas a un decimal.

### Población ocupada según rama de actividad, mes noviembre 2025

En el mes de noviembre de 2025, el número de personas ocupadas en el total nacional fue 24.599 miles de personas. Las ramas que más aportaron positivamente a la variación de la población ocupada fueron Agricultura, ganadería, caza, silvicultura y pesca (1,3 puntos porcentuales); Alojamiento y servicios de comida (1,0 puntos porcentuales) y Construcción (0,8 puntos porcentuales).<sup>6</sup>

<sup>5</sup> [Dane/Gran-Encuesta-Integrada-de-Hogares-GEIH-nov2025.pdf \(30 de diciembre de 2025\)](#)

<sup>6</sup> [Dane/Gran-Encuesta-Integrada-de-Hogares-GEIH-nov2025.pdf \(30 de diciembre de 2025\)](#)

**Tabla 1. Distribución porcentual, variación absoluta y contribución a la variación de la población ocupada según rama de actividad Total nacional Noviembre (2024 - 2025)**

Rama de actividad	Total nacional				
	Noviembre 2024	Noviembre 2025	Distribución % 2025	Variación absoluta	Contribución en p.p.
<b>Población ocupada</b>	<b>23.605</b>	<b>24.599</b>	<b>100</b>	<b>993</b>	
Agricultura, ganadería, caza, silvicultura y pesca	3.285	3.598	14,6	312	1,3
Alojamiento y servicios de comida	1.680	1.927	7,8	247	1,0
Construcción	1.496	1.680	6,8	184	0,8
Transporte y almacenamiento	1.777	1.876	7,6	98	0,4
Actividades artísticas, entretenimiento, recreación y otras actividades de servicios	2.078	2.158	8,8	80	0,3
Comercio y reparación de vehículos	4.078	4.140	16,8	62	0,3
Actividades inmobiliarias	290	339	1,4	49	0,2
Administración pública y defensa, educación y atención de la salud humana	2.972	3.015	12,3	43	0,2
Suministro de electricidad, gas, agua y gestión de desechos <sup>^</sup>	609	643	2,6	34	0,1
Actividades financieras y de seguros	418	449	1,8	31	0,1
Información y comunicaciones	497	499	2,0	2	0,0
Actividades profesionales, científicas, técnicas y servicios administrativos	1.892	1.843	7,5	-49	-0,2
Industrias manufactureras	2.532	2.430	9,9	-102	-0,4

Fuente: DANE, GEIH.

p.p.: puntos porcentuales.

<sup>^</sup>Suministro de electricidad, gas, agua y gestión de desechos<sup>^</sup> incluye la rama de Explotación de minas y canteras.

Nota: por aproximación de decimales y la no inclusión de la categoría "No informa", la suma de las poblaciones, distribuciones y contribuciones puede diferir ligeramente con la información del anexo estadístico.

Nota: poblaciones en miles.

Nota: las ramas de actividad económica están definidas con base en la Clasificación Industrial Internacional Uniforme -CIIU Rev. 4 A.C. (2022). Este documento se puede consultar en el siguiente enlace: [https://www.dane.gov.co/files/sen/nomenclatura/ciiu/CIIU\\_Rev\\_4\\_AC2022.pdf](https://www.dane.gov.co/files/sen/nomenclatura/ciiu/CIIU_Rev_4_AC2022.pdf)

## Población ocupada según posición ocupacional, mes noviembre 2025

En noviembre de 2025, Obrero, empleado particular y Trabajador por cuenta propia fueron las posiciones ocupacionales que más aportaron positivamente a la variación de los ocupados en el total nacional con 2,1 puntos porcentuales cada una.<sup>7</sup>

<sup>7</sup> [Dane/Gran-Encuesta-Integrada-de-Hogares-GEIH-nov2025.pdf \(30 de diciembre de 2025\)](#)

**Tabla 2. Distribución porcentual, variación absoluta y contribución a la variación de la población ocupada según posición ocupacional**  
**Total nacional**  
**Noviembre (2024 - 2025)**

Posición ocupacional	Total nacional				
	Noviembre 2024	Noviembre 2025	Distribución % 2025	Variación absoluta	Contribución en p.p.
<b>Población ocupada</b>	<b>23.605</b>	<b>24.599</b>	<b>100</b>	<b>993</b>	
Obrero, empleado particular	10.280	10.783	43,8	503	2,1
Trabajador por cuenta propia	9.750	10.238	41,6	487	2,1
Jornalero o Peón	807	879	3,6	72	0,3
Empleado doméstico	730	786	3,2	56	0,2
Patrón o empleador	678	650	2,6	-28	-0,1
Trabajador familiar sin remuneración	419	376	1,5	-43	-0,2
Obrero, empleado del gobierno	928	881	3,6	-47	-0,2

Fuente: DANE, GEIH.

p.p.: puntos porcentuales.

Nota: por aproximación de decimales y la no inclusión de la categoría "Otro", la suma de las poblaciones, distribuciones y contribuciones puede diferir ligeramente con la información del anexo estadístico.

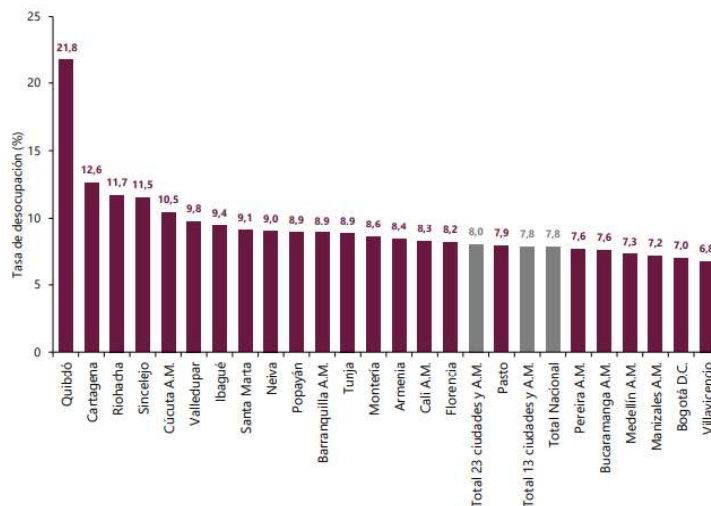
Nota: poblaciones en miles.

Nota: las posiciones ocupacionales se definen a partir de la Clasificación Internacional de la Situación en el Empleo CISE-93. Las definiciones de las posiciones ocupacionales se pueden consultar en el Manual de recolección y conceptos básicos de la GEIH en el siguiente enlace: <https://microdatos.dane.gov.co/index.php/catalog/853/related-materials> (páginas 88 a 92).

### Ranking de ciudades según tasa de desocupación, trimestre móvil septiembre - noviembre 2025

Para el trimestre móvil septiembre - noviembre 2025, de las 23 ciudades y áreas metropolitanas, las que presentaron mayores tasas de desocupación fueron: Quibdó (21,8%), Cartagena (12,6%) y Riohacha (11,7%). Las ciudades con menor tasa de desocupación fueron: Manizales A.M. (7,2%), Bogotá D.C. (7,0%) y Villavicencio (6,8%).<sup>8</sup>

**Gráfico 6. Tasa de desocupación según ciudades**  
**Total nacional y 23 ciudades y áreas metropolitanas**  
**Septiembre - noviembre 2025**

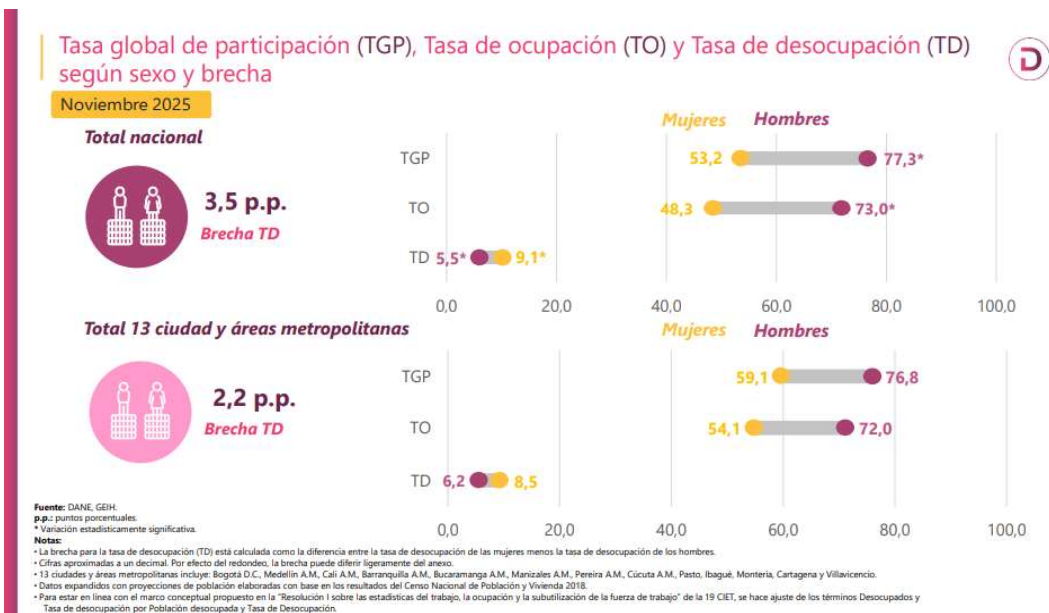
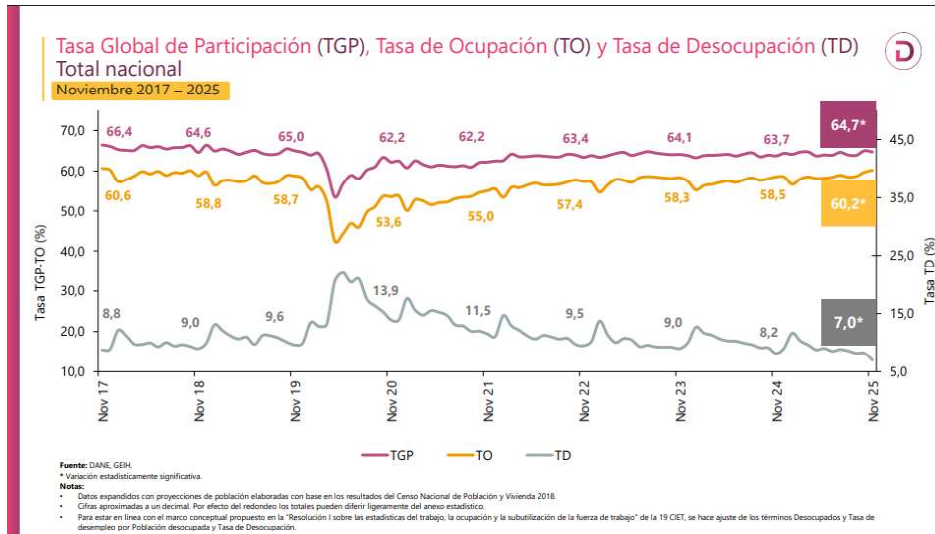


Fuente: DANE, GEIH.

A.M.: área metropolitana

<sup>8</sup> [Dane/Gran-Encuesta-Integrada-de-Hogares-GEIH-nov2025.pdf \(30 de diciembre de 2025\)](#)

● **PRINCIPALES RESULTADOS – Mercado Laboral**  
**Gran Encuesta Integrada de Hogares**  
**Noviembre 2025<sup>9</sup>**



<sup>9</sup> [Dane/presentacion-rueda-de-prensa-GEIH-nov2025.pdf \(30 de diciembre de 2025\)](#)

Población ocupada, desocupada, fuera de la fuerza de trabajo y distribución porcentual de la población en edad de trabajar

Noviembre (2024 - 2025)



**Total nacional**

**40.880**

**Población en edad de trabajar**



**24.599**

**Población ocupada**

**+993\***

*Variación absoluta*



**1.859**

**Población desocupada**

**-241\***

*Variación absoluta*



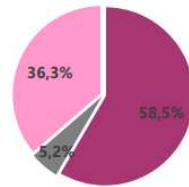
**14.423**

**Población fuera de la fuerza de trabajo**

**-204**

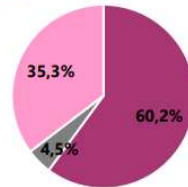
*Variación absoluta*

**Noviembre 2025**



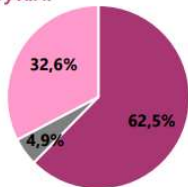
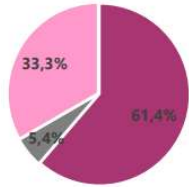
Noviembre 2024

**Total nacional**



Noviembre 2025

**13 ciudades y A.M.**



\* Variación estadísticamente significativa.

**Notas:**

- Datos expandidos con proyecciones de población elaboradas con base en los resultados del Censo Nacional de Población y Vivienda 2018.

- Los resultados de la variación absoluta pueden diferir por los valores aproximados a mil.

- Los datos de las poblaciones están en miles de personas.

- 13 ciudades y áreas metropolitanas incluye Bogotá D.C., Medellín A.M., Cali A.M., Barranquilla A.M., Bucaramanga A.M., Manizales A.M., Pereira A.M., Cúcuta A.M., Pasto, Ibagué, Montería, Cartagena y Villavicencio.

- Para estar en línea con el marco conceptual propuesto en la "Resolución 1 sobre las estadísticas del trabajo, la ocupación y la subutilización de la fuerza de trabajo" de la 19 CIE, se hace ajuste de los términos Desocupados y Tasa de desempleo por Población desocupada y Tasa de Desocupación.

Fuente: DANE, GEH.

Población ocupada según rama de actividad económica

Total nacional

Noviembre 2025



**24.599**

**Población ocupada**

**+993\***



**Agricultura, ganadería, caza, silvicultura y pesca**



**Alojamiento y servicios de comida**



**Construcción**



**Transporte y almacenamiento**



**Actividades artísticas, entretenimiento, recreación y otras actividades de servicio**



**Comercio y reparación de vehículos**



**Actividades inmobiliarias**



**Administración pública y defensa, educación y atención de la salud humana**



**Suministro de electricidad, gas, agua y gestión de desechos<sup>^</sup>**



**Actividades financieras y de seguros**



**Información y comunicaciones**



**Actividades profesionales, científicas, técnicas y de servicios administrativos**



**Industrias manufactureras**

**Distribución porcentual**  
**Variación absoluta**  
**Contribución en p.p.**

\* Variación estadísticamente significativa.

Suministro de electricidad, gas, agua y gestión de desechos<sup>^</sup> incluye la rama de Explotación de minas y canteras.

p.p.: Puntos porcentuales.

**Notas:**

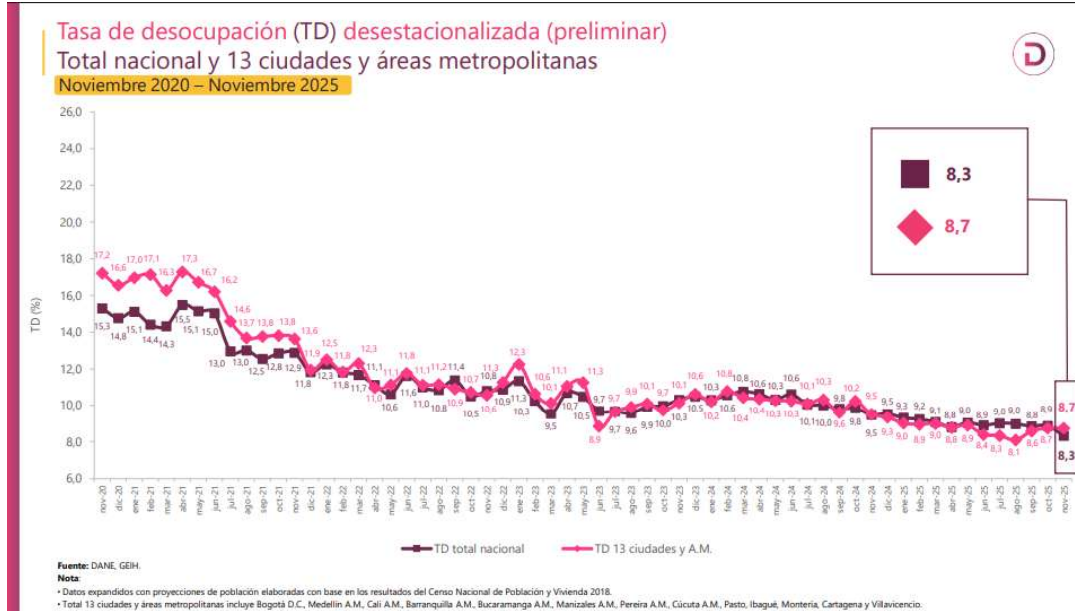
- Por efecto de redondeo y la no inclusión de la categoría "No informa", las sumas de las poblaciones, distribuciones, variaciones absolutas y contribuciones pueden diferir del total.

- Datos expandidos con proyecciones de población elaboradas con base en los resultados del Censo Nacional de Población y Vivienda 2018.

- Las ramas de actividad económica están definidas con base en la Clasificación Industrial Internacional Uniforme - CIIU Rev. 4 A.C. (2022). El documento se puede consultar en el siguiente enlace: [https://www.dane.gov.co/files/bancomundial/actividad/CIIU\\_Rev\\_4\\_A\\_C\\_2022.pdf](https://www.dane.gov.co/files/bancomundial/actividad/CIIU_Rev_4_A_C_2022.pdf)

- Los datos de las poblaciones están en miles de personas.

Fuente: DANE, GEH.

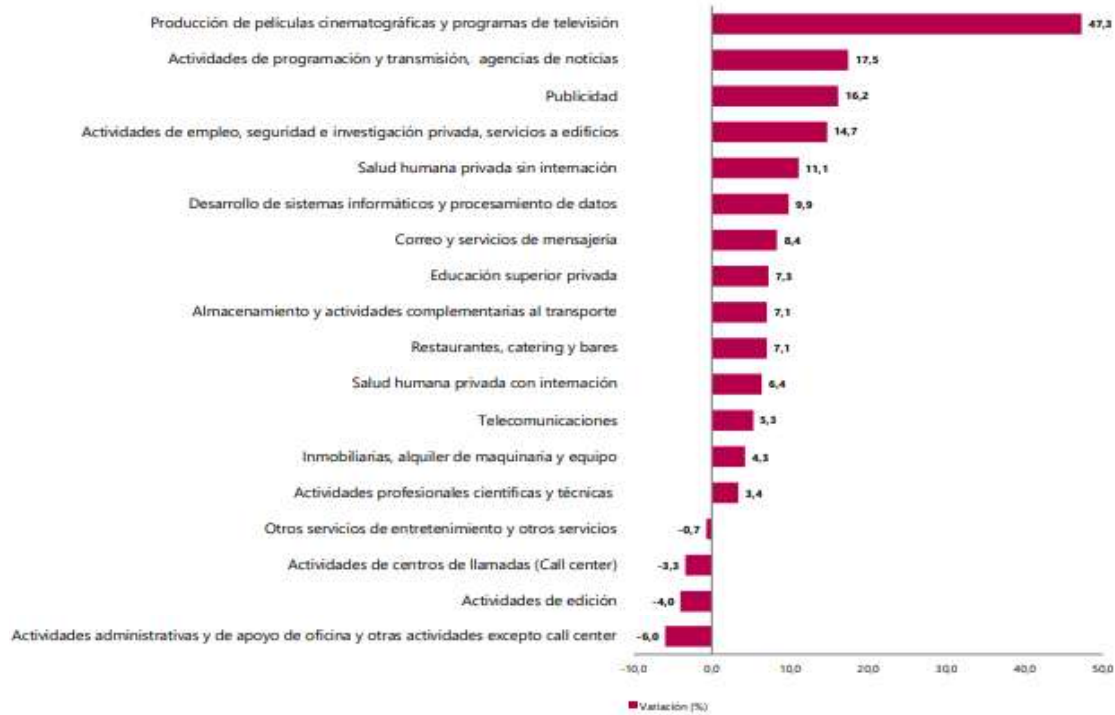


- **ENCUESTA MENSUAL DE SERVICIOS (EMS) - Octubre de 2025<sup>10</sup>**

En octubre de 2025, trece de los dieciocho subsectores de servicios presentaron variación positiva en los ingresos totales, en comparación con octubre de 2024.

<sup>10</sup> [Dane.gov.co/encuesta-mensual-de-servicios-EMS \(15 de diciembre de 2025\)](https://dane.gov.co/encuesta-mensual-de-servicios-EMS)

**Gráfico 1. Variación anual de los ingresos nominales, según subsector de servicios**  
**Total nacional**  
**Septiembre 2025<sup>P</sup> / septiembre 2024**



Fuente: DANE, EMS.  
<sup>P</sup> Cifra provisional

En octubre de 2025, seis de los dieciocho subsectores de servicios presentaron variación positiva en el personal ocupado total, en comparación con octubre de 2024.

- EVOLUCIÓN GENERAL DE LOS SUBSECTORES DE SERVICIOS**

**Variación anual de los ingresos nominales y contribución por tipo de ingresos, según subsector de servicios (octubre 2025 / octubre 2024)**

En octubre de 2025, trece de los dieciocho subsectores de servicios presentaron variación positiva en los ingresos totales, en comparación con octubre de 2024.<sup>11</sup>

<sup>11</sup> [Dane.gov.co/boletin-EMS-oct2025.pdf](https://dane.gov.co/boletin-EMS-oct2025.pdf) (15 de diciembre de 2025)

**Tabla 1. Variación anual de los ingresos y contribución por tipo de ingresos, según subsector de servicios**  
**Total nacional**  
**Octubre 2025<sup>P</sup> / octubre 2024**

Sección	Clasificación CIIU Rev. 4 A.C.		Ingresos nominales	Ingresos por servicios	Venta de Mercancías	Otros Ingresos
	División	Descripción	Variación (%)	Contribución (PP)		
H	División 52	Almacenamiento y actividades complementarias al transporte	2,7	2,6	-0,2	0,3
H	División 53	Correo y servicios de mensajería	8,9	8,8	-0,0	0,1
I	División 56	Restaurantes, catering y bares	9,1	8,9	0,5	-0,4
J	División 58	Actividades de edición	-9,8	-8,6	-1,9	0,6
J	División 59, excepto Clase 5920	Producción de películas cinematográficas y programas de televisión	-6,3	-4,7	-2,8	1,2
J	División 60 y Clase 6391	Actividades de programación y transmisión, agencias de noticias	2,7	3,4	0,0	-0,8
J	División 61	Telecomunicaciones	-2,7	-2,2	-0,8	0,2
J	División 62, División 63, excepto Clase 6391	Desarrollo de sistemas informáticos y procesamiento de datos	6,4	7,0	-0,6	-0,0
LN	Sección L, División 68 Sección N, Divisiones 7710, 7729 y 7730	Inmobiliarias, alquiler de maquinaria y equipo	6,4	7,1	-0,5	-0,2
M	Divisiones 69, 70, 71, 72, Clase 7320, División 74	Actividades profesionales científicas y técnicas	-5,4	-5,4	-0,0	-0,0
M	Clase 7310	Publicidad	8,0	8,2	-0,1	-0,1
N	Divisiones 78, 80 y 81, excepto Clase 8130	Actividades de empleo, seguridad e investigación privada, servicios a edificios	17,0	16,9	0,0	0,1
N	Clase 8220	Actividades de centros de llamadas (Call center)	-8,2	-8,2	0,0	0,1
N	División 82 excepto Clase 8220	Actividades administrativas y de apoyo de oficina y otras actividades, excepto Call center	5,4	5,3	0,0	0,1
P	Grupo 854	Educación superior privada	9,5	8,3	0,1	1,1
Q	Clase 8610	Salud humana privada con internación	5,1	5,2	-0,2	0,1
Q	División 86 excepto Clase 8610	Salud humana privada sin internación	7,2	6,7	0,3	0,3
S	Divisiones 90, 92, 93, 95 y 96	Otros servicios de entretenimiento y otros servicios	6,4	7,3	0,1	-1,0

Fuente: DANE, EMS.

<sup>P</sup> Cifra provisional

(PP) Puntos porcentuales

Nota: por aproximación decimal, se puede presentar diferencia en la suma de las contribuciones frente a la variación total.

**Variación anual del personal ocupado total y contribución por tipo de contratación, según subsector de servicios (octubre 2025 / octubre 2024)**

En octubre de 2025, seis de los dieciocho subsectores de servicios presentaron variación positiva en el personal ocupado total, en comparación con octubre de 2024.<sup>12</sup>

<sup>12</sup> [Dane.gov.co/boletin-EMS-oct2025.pdf](https://dane.gov.co/boletin-EMS-oct2025.pdf) (15 de diciembre de 2025)

**Tabla 2. Variación anual del personal ocupado total y contribución por categoría de contratación, según subsector de servicios**

**Total nacional**  
**Octubre 2025<sup>P</sup> / octubre 2024**

Sección	División	Descripción	Personal ocupado total <sup>P</sup>	Permanente	Temporal directo	Agencias	Misión** Hora cátedra***
			Variación (%)				
H	División 52	Almacenamiento y actividades complementarias al transporte	-4,7	2,7	1,0	1,0	--
H	División 53	Correo y servicios de mensajería	-0,2	-0,5	1,6	-1,2	--
I	División 56	Restaurantes, catering y bares	-0,5	2,0	-1,8	-0,8	--
J	División 58	Actividades de edición	-5,3	-3,3	-2,4	0,4	--
J	División 59, excepto Clase 5920	Producción de películas cinematográficas y programas de televisión	-0,6	2,3	0,5	-3,5	--
J	División 60 y Clase 6391	Actividades de programación y transmisión, agencias de noticias	-0,1	-0,9	-0,7	1,6	--
J	División 61	Telecomunicaciones	-6,9	-4,2	-2,4	-0,3	--
J	División 62, División 63, excepto Clase 6391	Desarrollo de sistemas informáticos y procesamiento de datos	0,0	0,0	0,1	-0,1	--
LN	Sección L, División 68 Sección N, Divisiones 7710, 7729 y 7730	Inmobiliarias, alquiler de maquinaria y equipo	-0,5	0,8	-0,1	-1,3	--
M	Divisiones 69, 70, 71, 72, Clase 7320, División 74	Actividades profesionales científicas y técnicas	-5,2	-3,2	-2,4	0,4	--
M	Clase 7310	Publicidad	3,9	0,7	2,6	0,7	--
N	Divisiones 78, 80 y 81, excepto Clase 8130	Actividades de empleo, seguridad e investigación privada, servicios a edificios	0,7	-0,0	2,2	0,2	-1,7
N	Clase 8220	Actividades de centros de llamadas (Call center)	-6,1	-2,5	-3,5	-0,1	--
N	División 82 excepto Clase 8220	Actividades administrativas y de apoyo de oficina y otras actividades, excepto Call center	3,1	-0,3	4,8	-1,3	--
P	Grupo 854	Educación superior privada	-0,6	-0,0	-0,7	0,0	0,1
Q	Clase 8610	Salud humana privada con internación	-1,7	-2,8	1,5	-0,3	--
Q	División 86 excepto Clase 8610	Salud humana privada sin internación	0,3	-1,4	1,5	0,1	--
S	Divisiones 90, 92, 93, 95 y 96	Otros servicios de entretenimiento y otros servicios	-0,1	-0,4	0,6	-0,3	--

Fuente: DANE, EMS.

<sup>P</sup> Cifra provisional

(PP) Puntos porcentuales

\* Incluye personal permanente, personal temporal directo y personal temporal contratado a través de agencias de suministro de personal.

\*\* Personal en misión aplica para la sección N, divisiones 78, 80 y 81, excepto Clase 8130.

\*\*\* Personal hora cátedra aplica para la sección P - grupo 854.

Nota: por aproximación decimal, se puede presentar diferencia en la suma de las contribuciones frente a la variación total.

**Variación anual de los salarios y contribución por tipo de contratación, según subsector de servicios (octubre 2025 / octubre 2024)**

En octubre de 2025, todos los subsectores de servicios presentaron variación positiva en los salarios, en comparación con octubre de 2024.<sup>13</sup>

<sup>13</sup> [Dane.gov.co/boletin-EMS-oct2025.pdf](http://Dane.gov.co/boletin-EMS-oct2025.pdf) (15 de diciembre de 2025)

**Tabla 3. Variación anual de los salarios y contribución por categoría de contratación, según subsector de servicios**

**Total nacional**  
**Octubre 2025<sup>P</sup> / octubre 2024**

Sección	Clasificación CIU Rev. 4 A.C.		Personal ocupado sin agencias*	Variación (%)	Permanente	Temporal directo	Misión** Hora cátedra***
	División	Descripción					
H	División 52	Almacenamiento y actividades complementarias al transporte	5,8	3,2	2,6	--	
H	División 53	Correo y servicios de mensajería	12,8	9,3	3,5	--	
I	División 56	Restaurantes, catering y bares	12,4	6,3	6,1	--	
J	División 58	Actividades de edición	8,3	4,7	3,6	--	
J	División 59, excepto Clase 5920	Producción de películas cinematográficas y programas de televisión	4,8	3,3	1,5	--	
J	División 60 y Clase 6391	Actividades de programación y transmisión, agencias de noticias	5,0	2,1	2,9	--	
J	División 61	Telecomunicaciones	8,2	5,8	2,3	--	
J	División 62, División 63, excepto Clase 6391	Desarrollo de sistemas informáticos y procesamiento de datos	6,3	3,8	2,5	--	
LN	Sección L, División 68 Sección N, Divisiones 7710, 7729 y 7730	Inmobiliarias, alquiler de maquinaria y equipo	8,6	7,6	1,0	--	
M	Divisiones 69, 70, 71, 72, Clase 7320, División 74	Actividades profesionales científicas y técnicas	6,6	3,0	3,6	--	
M	Clase 7310	Publicidad	7,6	4,2	3,3	--	
N	Divisiones 78, 80 y 81, excepto Clase 8130	Actividades de empleo, seguridad e investigación privada, servicios a edificios	9,7	3,4	3,6	2,7	
N	Clase 8220	Actividades de centros de llamadas (Call center)	6,6	3,0	3,6	--	
N	División 82 excepto Clase 8220	Actividades administrativas y de apoyo de oficina y otras actividades, excepto Call center	10,4	7,7	2,6	--	
P	Grupo 854	Educación superior privada	6,6	1,0	1,3	4,3	
Q	Clase 8610	Salud humana privada con internación	6,9	2,9	3,9	--	
Q	División 86 excepto Clase 8610	Salud humana privada sin internación	9,7	4,8	4,9	--	
S	Divisiones 90, 92, 93, 95 y 96	Otros servicios de entretenimiento y otros servicios	10,7	5,4	5,3	--	

Fuente: DANE, EMS.

<sup>P</sup> Cifra provisional

(PP) Puntos porcentuales

\* Hace referencia a la variación de los salarios promedio del personal ocupado total excluyendo al personal contratado a través de agencias de suministro de personal.

\*\* Personal en misión aplica para la sección N, divisiones 78, 80 y 81, excepto Clase 8130.

\*\*\* Personal hora cátedra aplica para la sección P - grupo 854.

Nota: por aproximación decimal, se puede presentar diferencia en la suma de las contribuciones frente a la variación total.

**Variación año corrido de los ingresos nominales, personal ocupado total y salarios, según subsector de servicios (enero - octubre 2025 / enero - octubre 2024)**

En lo corrido de 2025, quince de los dieciocho subsectores de servicios presentaron variación positiva en los ingresos, tres presentaron aumento en el personal ocupado total y todos los subsectores presentaron incremento en los salarios, en comparación con el mismo periodo de 2024.<sup>14</sup>

<sup>14</sup> [Dane.gov.co/boletin-EMS-oct2025.pdf](http://Dane.gov.co/boletin-EMS-oct2025.pdf) (15 de diciembre de 2025)

**Tabla 4. Variación año corrido de los ingresos nominales, personal ocupado total y salarios, según subsector de servicios**

**Total nacional**

**Enero - octubre 2025<sup>P</sup> / enero - octubre 2024**

Sección	División	Descripción	Variación (%) Año corrido		
			Ingresos	Personal Ocupado total*	Salarios**
H	División 52	Almacenamiento y actividades complementarias al transporte	13,1	3,0	7,3
H	División 53	Correo y servicios de mensajería	10,6	-1,3	10,7
I	División 56	Restaurantes, catering y bares	8,8	-0,6	10,8
J	División 58	Actividades de edición	-1,6	-4,7	7,6
J	División 59, excepto Clase 5920	Producción de películas cinematográficas y programas de televisión	-0,1	-1,7	8,0
J	División 60 y Clase 6391	Actividades de programación y transmisión, agencias de noticias	6,1	-2,4	4,9
J	División 61	Telecomunicaciones	3,6	-7,4	6,9
J	División 62, División 63, excepto Clase 6391	Desarrollo de sistemas informáticos y procesamiento de datos	9,1	-1,0	7,2
LN	Sección L, División 68 Sección N, Divisiones 7710, 7729 y 7730	Inmobiliarias, alquiler de maquinaria y equipo	5,8	0,6	8,0
M	Divisiones 69, 70, 71, 72, Clase 7320, División 74	Actividades profesionales científicas y técnicas	2,7	-6,9	8,3
M	Clase 7310	Publicidad	5,8	-1,8	10,0
N	Divisiones 78, 80 y 81, excepto Clase 8130	Actividades de empleo, seguridad e investigación privada, servicios a edificios	12,9	-1,6	9,4
N	Clase 8220	Actividades de centros de llamadas (Call center)	-1,3	-4,1	7,9
N	División 82 excepto Clase 8220	Actividades administrativas y de apoyo de oficina y otras actividades, excepto Call center	7,8	3,2	8,5
P	Grupo 854	Educación superior privada	7,5	-1,3	6,8
Q	Clase 8610	Salud humana privada con internación	4,1	-2,0	5,3
Q	División 86 excepto Clase 8610	Salud humana privada sin internación	7,0	-0,0	7,4
S	Divisiones 90, 92, 93, 95 y 96	Otros servicios de entretenimiento y otros servicios	5,7	-0,7	10,3

Fuente: DANE, EMS.

<sup>P</sup> Cifra provisional

\* Incluye personal permanente, personal temporal directo y personal temporal contratado a través de agencias de suministro de personal.

\*\* Hace referencia a la variación de los salarios promedio del personal ocupado total excluyendo al personal contratado a través de agencias de suministro de personal.

**Variación doce meses de los ingresos nominales, personal ocupado total y salarios, según subsector de servicios (noviembre 2024 – octubre 2025 / noviembre 2023 - octubre 2024)**

En el año móvil hasta octubre de 2025, dieciséis de los dieciocho subsectores de servicios presentaron variación positiva en los ingresos, tres presentaron aumento en el personal ocupado total y todos los subsectores presentaron incremento en los salarios, en comparación con el mismo periodo comprendido hasta octubre de 2024.<sup>15</sup>

<sup>15</sup> [Dane.gov.co/boletin-EMS-oct2025.pdf](https://dane.gov.co/boletin-EMS-oct2025.pdf) (15 de diciembre de 2025)

**Tabla 5. Variación doce meses de los ingresos nominales, personal ocupado total y salarios, según subsector de servicios**

**Total nacional**

**Noviembre 2024 - octubre 2025<sup>P</sup> / noviembre 2023 - octubre 2024**

Sección	Clasificación CIIU Rev. 4 A.C.		Variación (%) Doce meses		
	División	Descripción	Ingresos	Personal Ocupado total*	Salarios**
H	División 52	Almacenamiento y actividades complementarias al transporte	14,9	2,7	7,9
H	División 53	Correo y servicios de mensajería	11,9	-2,0	11,2
I	División 56	Restaurantes, catering y bares	8,7	-0,6	10,8
J	División 58	Actividades de edición	-2,7	-5,0	7,9
J	División 59, excepto Clase 5920	Producción de películas cinematográficas y programas de televisión	3,2	-0,5	8,5
J	División 60 y Clase 6391	Actividades de programación y transmisión, agencias de noticias	2,6	-3,1	5,1
J	División 61	Telecomunicaciones	4,4	-7,0	7,0
J	División 62, División 63, excepto Clase 6391	Desarrollo de sistemas informáticos y procesamiento de datos	8,9	-1,0	7,4
LN	Sección L, División 68 Sección N, Divisiones 7710, 7729 y 7730	Inmobiliarias, alquiler de maquinaria y equipo	5,3	0,9	7,6
M	Divisiones 69, 70, 71, 72, Clase 7320, División 74	Actividades profesionales científicas y técnicas	0,6	-7,1	8,7
M	Clase 7310	Publicidad	4,2	-2,4	10,4
N	Divisiones 78, 80 y 81, excepto Clase 8130	Actividades de empleo, seguridad e investigación privada, servicios a edificios	12,0	-2,3	9,8
N	Clase 8220	Actividades de centros de llamadas (Call center)	-0,2	-4,1	7,7
N	División 82 excepto Clase 8220	Actividades administrativas y de apoyo de oficina y otras actividades, excepto Call center	6,9	3,9	7,9
P	Grupo 854	Educación superior privada	7,8	-1,5	7,1
Q	Clase 8610	Salud humana privada con internación	4,3	-1,9	5,2
Q	División 86 excepto Clase 8610	Salud humana privada sin internación	6,7	-0,0	7,3
S	Divisiones 90, 92, 93, 95 y 96	Otros servicios de entretenimiento y otros servicios	6,5	-0,6	10,3

Fuente: DANE, EMS.

<sup>P</sup> Cifra provisional

\* Incluye personal permanente, personal temporal directo y personal temporal contratado a través de agencias de suministro de personal.

\*\* Hace referencia a la variación de los salarios promedio del personal ocupado total excluyendo al personal contratado a través de agencias de suministro de personal.

### III. TÉCNICO

El objeto para la presente contratación es la **“LA PRESTACIÓN DE SERVICIOS PROFESIONALES PARA BRINDAR ASESORIA A LA GERENCIA DE CIUDAD, EN EL DESARROLLO DE SUS FUNCIONES Y ACTIVIDADES CONTEMPLADAS EN EL PLAN DE DESARROLLO TERRITORIAL “BARRANQUILLA A OTRO NIVEL 2024-2027”**.

Para la consecución del objeto del futuro contrato, El Distrito Especial, Industrial y Portuario de Barranquilla, considera necesario y oportuno contratar la prestación de servicios de un (1) profesional con experiencia comprobada, para el desarrollo de las actividades de la Gerencia de ciudad, en cumplimiento a sus funciones misionales.

A continuación, se detallan los perfiles, las obligaciones específicas y el valor del contrato:

No.	PERFIL	ACTIVIDADES	VALOR TOTAL	EXPERIENCIA
1	Ingeniero Topográfico,	<ol style="list-style-type: none"> <li>1. Realizar levantamientos topográficos y posicionamiento de puntos de control, de acuerdo con los procedimientos técnicos aplicables.</li> <li>2. Realizar la captura, procesamiento de la información que se genere de los levantamientos topográficos y control terrestre que le sean asignados por la Gerencia.</li> <li>3. Atender y dar respuesta oportuna, clara y fundamentada a las solicitudes técnicas relacionadas con los levantamientos topográficos requeridos, de conformidad con los procedimientos internos aplicables y las instrucciones impartidas por el supervisor del contrato</li> <li>4. Realizar la evaluación de los productos cartográficos gestionados por la Gerencia de ciudad, conforme a la normativa vigente y los lineamientos dados por el supervisor.</li> <li>5. Elaborar, revisar y ajustar documentos técnicos institucionales relacionados con los levantamientos topográficos en el marco de las funciones de la Gerencia de Ciudad. Apoyar la actualización de documentos técnicos institucionales que se requieran.</li> <li>6. Participar de manera activa en las reuniones técnicas, de seguimiento y coordinación a las que sea convocado, en el marco de la ejecución de actividades relacionadas con el objeto contractual y generar los informes que aplique en los tiempos requeridos.</li> <li>7. Demás actividades asignadas por el supervisor en el marco del objeto contractual.</li> </ol>	CUARENTA Y NUEVE MILLONES NOVECIENTOS VEINTE MIL PESOS M/L (\$49.920.000)	Experiencia laboral mínima de cincuenta y cuatro (54) meses.

## OBLIGACIONES GENERALES DEL CONTRATISTA

1. Efectuar el cargue en la plataforma SECOP II, de todos los documentos precontractuales exigidos en este documento, para la celebración de su contrato electrónico.
2. Cumplir con las cotizaciones al Sistema de Seguridad Social Integral durante la ejecución del contrato.
3. Mantener actualizados todos sus documentos en el Distrito, especialmente el RUT. En caso de algún cambio en su situación tributaria deberá presentar un nuevo RUT al área de cuentas de la secretaria general y/o a la Oficina de Contabilidad de la secretaria de Hacienda
4. Indicar al momento de presentar la propuesta si es o no responsable del IVA.
5. Mantener actualizada la hoja de Vida y la Declaración de bienes y rentas en el Sigep.
6. Realizarse el Examen Médico Ocupacional de conformidad con el Decreto 1072 de 2015 y mantenerlo vigente durante la ejecución del contrato
7. Afiliarse al Sistema de Riesgos Laborales
8. Asistir a las reuniones presenciales o virtuales que sean programadas por parte de la Secretaría de educación del Distrito.
9. Cumplir con las demás obligaciones que se deriven de la esencia o naturaleza del contrato.
10. Mantener estricta reserva y confidencialidad sobre la información que conozca por causa o con ocasión del contrato.
11. Presentar al supervisor el del contrato un informe mensual sobre las actividades realizadas durante la ejecución del contrato.
12. Prestar los servicios en los términos y condiciones establecidas y formuladas en la propuesta y requeridas por el Distrito.
13. Contar con las herramientas necesarias para la prestación de su servicio.
14. El contratista deberá cancelar las estampillas distritales que se generen con la suscripción del presente contrato, en el término máximo de 10 días contados a partir de la suscripción, de conformidad con lo dispuesto en el Estatuto Tributario Distrital.
15. El contratista se obliga a presentar sus informes de ejecución contractual de manera mensual ante el supervisor designado, aún cuando no se proponga al cobro.
16. El contratista deberá aportar y acreditar las constancias de pago de los aportes al Sistema Integral de Seguridad Social - S.I.S.S., esto es:(salud, pensión y A.R.L.), mes vencido, aún cuando no se proponga al cobro.

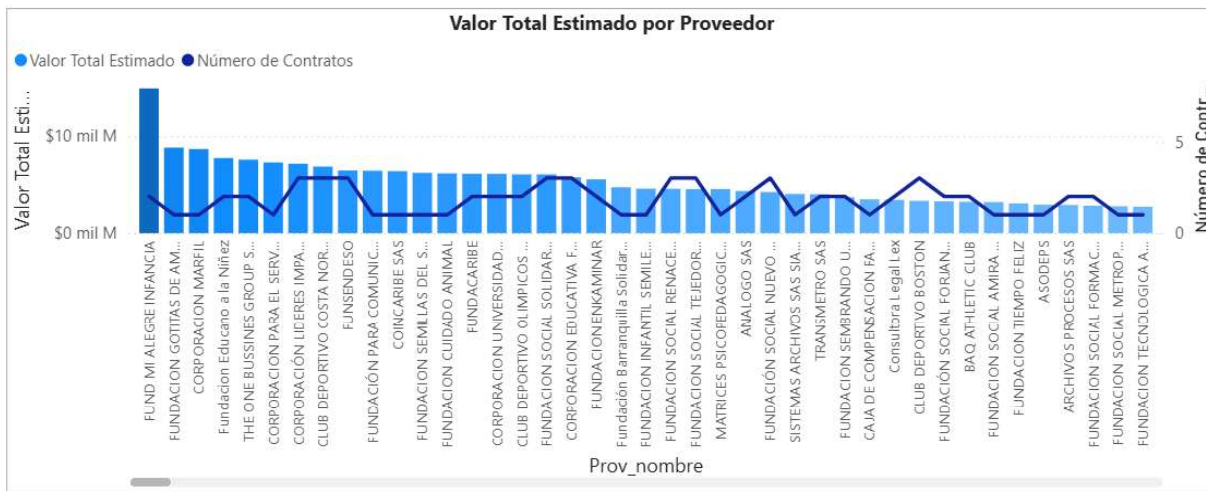
IV. ESTUDIO DE LA OFERTA<sup>16</sup>



## ANÁLISIS DE OFERTA

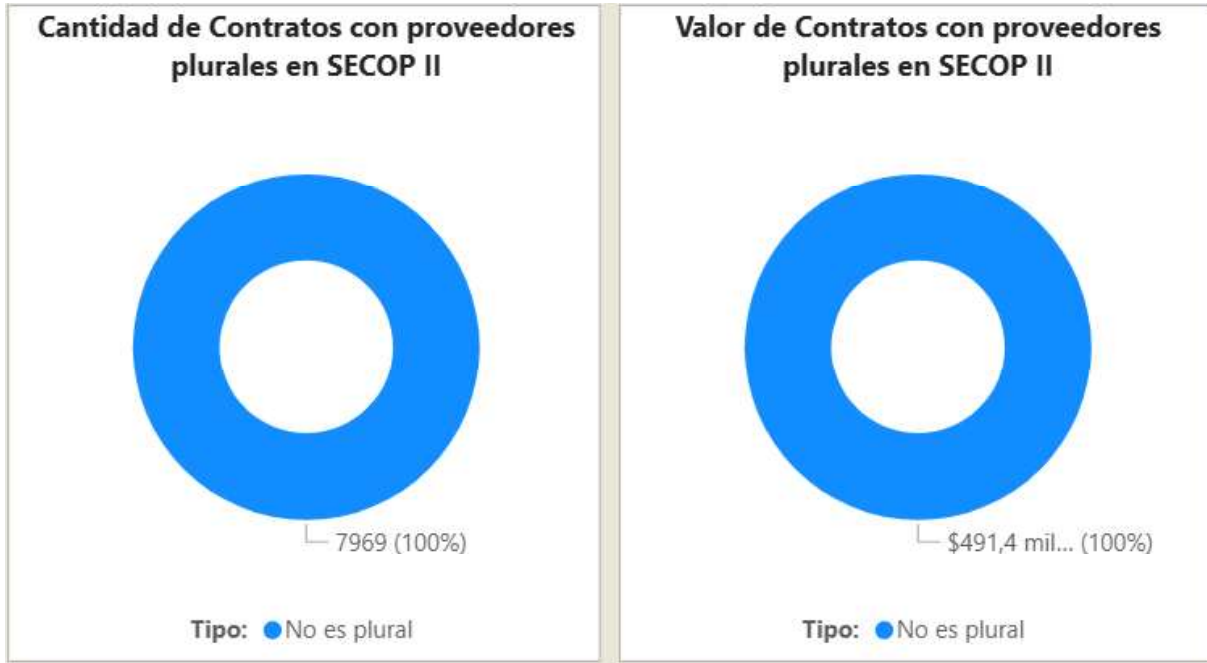
De acuerdo con la información obtenida en la consulta realizada en el modelo de abastecimiento estratégico; Análisis de la Oferta de Colombia Compra Eficiente, frente a la búsqueda de proveedores del sector cuyo objeto se vincula al código **80111600**, se puede evidenciar que entre el periodo enero 01 de 2025 a diciembre 30 de 2025 se suscribieron por Contratación Directa en el Distrito 8574 contratos por valor de \$511,22 mil M donde participaron 6301 proveedores, los cuales se relacionan a continuación:

<b>Valor Contratación</b> <b>\$511,22 mil M</b>	<b>Número de Proveedores</b> <b>6301</b>	<b>Número de Contratos</b> <b>8574</b>
--	---	---



Es importante observar la gráfica a continuación, donde se evidencia que la mayoría de los contratos con objetos relacionados al expuesto en el presente análisis corresponden a proveedores no plurales con una participación del 100% (7969 contratos). Así mismo, se relaciona un valor aproximado de \$491,4 mil M de los contratos ejecutados para proponentes no plurales:

<sup>16</sup> [Colombiacompra/herramienta-de-visualizacion-para-el-analisis-de-la-demanda-y-de-la-oferta](https://colombiacompra/herramienta-de-visualizacion-para-el-analisis-de-la-demanda-y-de-la-oferta) (Ene 01-2025 a Dic 30-2025)



De forma general, en la siguiente gráfica establece la comparación de la Cantidad de Contratos

Mensual de la entidad y la Cantidad de Contratos Anual, en el período enero 01 de 2025 a diciembre 30 de 2025, comparando las vigenias anteriores:



El Valor Total Estimado por Entidad del Distrito Especial, Industrial y Portuario de Barranquilla es de \$511.222.593.763 cuyo código clasificador de naciones unidas está relacionado con el descrito en el

presente análisis, se describe en la gráfica a continuación:



En el mismo sentido, teniendo en cuenta el código de naciones unidas relacionado en el presente estudio y habiendo consultado el histórico de contratación en la plataforma SECOP II, la Modalidad de Contratación Directa para este tipo de procesos registra un Valor Total Estimado de \$511.222.593.763 en este tipo de procesos:



V. ESTUDIOS DE LA DEMANDA<sup>17</sup>



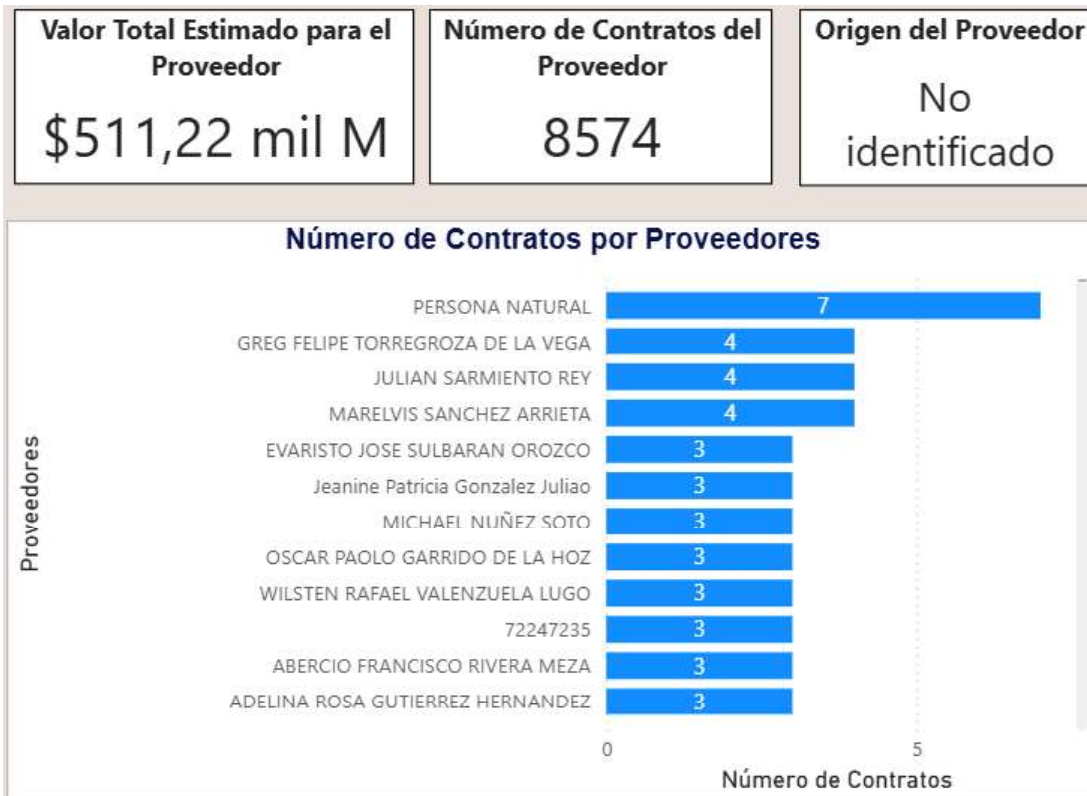
## ANÁLISIS DE DEMANDA

Con la aplicación de la Herramienta para el Análisis de la Demanda, del Modelo de Abastecimiento Estratégico de la Agencia Nacional de Contratación Pública de Colombia Compra Eficiente, donde se consultaron los contratos celebrados con cargo al código de clasificación correspondiente al presente estudio:

- **80111600: Servicios de personal temporal**

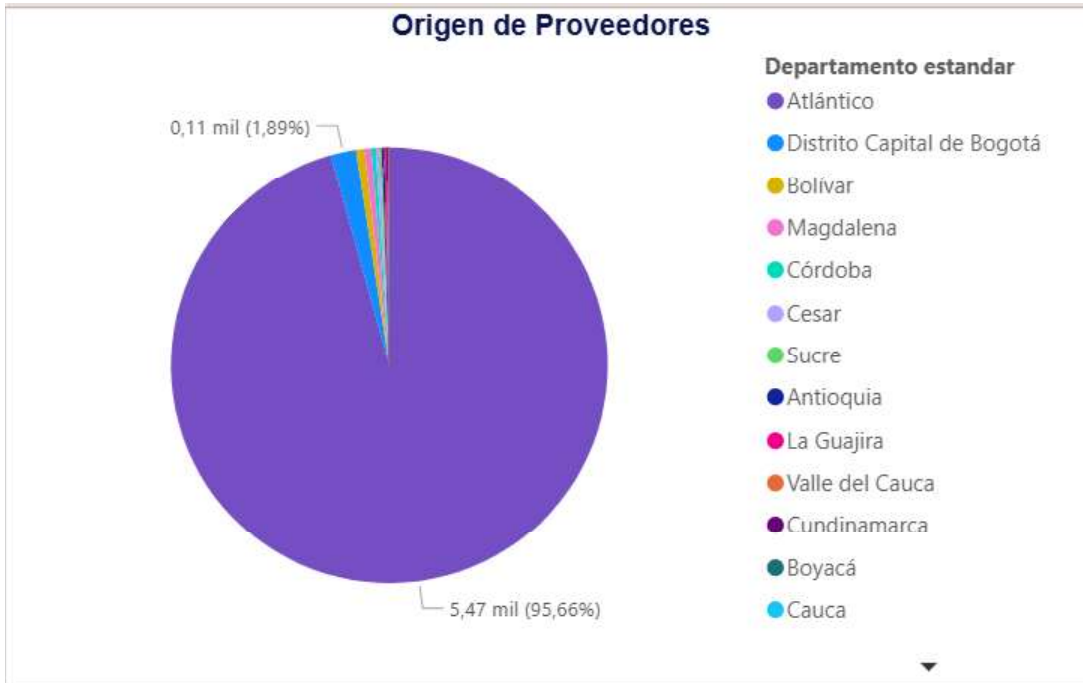
De la consulta realizada se obtienen las siguientes conclusiones:

En las vigencias enero 01 de 2025 a diciembre 30 de 2025 se suscribieron en el Distrito alrededor de 8574 contratos y se estima que el valor de estos fue de \$511,22 mil millones de pesos aproximadamente:

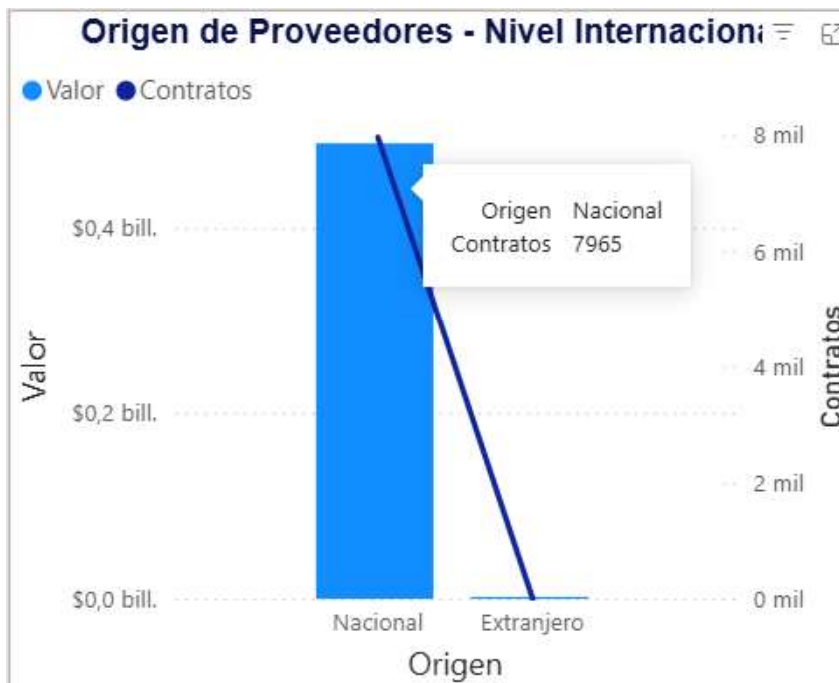


<sup>17</sup> [Colombiacompra/herramienta-de-visualizacion-para-el-analisis-de-la-demanda-y-de-la-oferta](https://colombiacompra/herramienta-de-visualizacion-para-el-analisis-de-la-demanda-y-de-la-oferta) (Ene 01-2025 a Dic 30-2025)

Además, puede apreciarse que el origen de los proveedores fue un 95,66% del Departamento del Atlántico, seguido del Distrito Capital de Bogotá con un 1,89%:



Con respecto a él origen de proveedores, si son de origen nacional o internacional, se observa que la mayoría de los contratos registrados (7965), son contratistas nacionales:



### Comportamiento Contratación por bienes de UNSPSC

En cuanto al Código de Clasificación UNSPSC descrito en el presente estudio, se observa que la clasificación de bienes **8011** mantiene una participación registrada en la plataforma de la vigencia 2025 del 100%:

Comportamiento contratación por bienes y servicios de UNSPSC

Año	2025			Total		
	Contratos	Valor	Participación	Contratos	Valor	Participación
☐ 8011 - Servicios de recursos humanos	8574	\$511.222.593.763	100,00%	8574	\$511.222.593.763	100,00%
☒ 801116 - Servicios de personal temporal	8574	\$511.222.593.763	100,00%	8574	\$511.222.593.763	100,00%
<b>Total</b>	<b>8574</b>	<b>\$511.222.593.763</b>	<b>100,00%</b>	<b>8574</b>	<b>\$511.222.593.763</b>	<b>100,00%</b>

### Consulta de Históricos

A continuación, se presenta información referente a contratos similares al objeto del presente estudio correspondiente a años anteriores en el Distrito Especial, Industrial y Portuario de Barranquilla. Algunos de esos procesos son:

AÑO	NÚMERO DE CONTRATO	TIPO DE PROCESO	ENTIDAD	PLAZO	OBJETO	CUANTÍA
2025	CD-99-2025-0867	Contratación directa	DISTRITO ESPECIAL INDUSTRIAL Y PORTUARIO DE BARRANQUILLA	262 días	LA PRESTACIÓN DE SERVICIOS PROFESIONALES PARA BRINDAR ASESORIA A LA GERENCIA DE CIUDAD, EN EL DESARROLLO DE SUS FUNCIONES Y ACTIVIDADES CONTEMPLADAS EN EL PLAN DE DESARROLLO TERRITORIAL BARRANQUILLA A OTRO NIVEL 2024-2027	\$ 108.000.000
2024	CD-99-2024-5091	Contratación directa	DISTRITO ESPECIAL INDUSTRIAL Y PORTUARIO DE BARRANQUILLA	116 días	LA PRESTACIÓN DE SERVICIOS PROFESIONALES PARA BRINDAR ASESORIA A LA GERENCIA DE CIUDAD EN EL DESARROLLO DE LOS PROCESOS, ACTIVIDADES Y SEGUIMIENTOS DE ACUERDO CON SUS FUNCIONES.	\$55.000.000

## VI. ANALISIS ECONÓMICO

El valor estimado de la presente contratación es por la suma **de CUARENTA Y NUEVE MILLONES NOVECIENTOS VEINTE MIL PESOS M/L (\$49.920.000)** y todos los tributos que se generen con ocasión a la celebración, ejecución y liquidación del contrato.

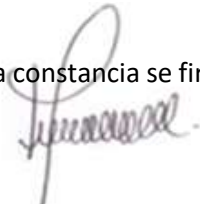
La modalidad implantada para el presente proceso es el de contratación directa, conforme a lo señalado en el Artículo 2 numeral 4 Literal h de la Ley 1150 del 2007 y Decreto 1082 de 2015 Artículo 2.2.1.2.1.4.9. Contratos de prestación de servicios profesionales y de apoyo a la gestión, o para la ejecución de trabajos artísticos que solo pueden encomendarse a determinadas personas naturales. Las Entidades Estatales

pueden contratar bajo la modalidad de contratación directa la prestación de servicios profesionales y de apoyo a la gestión con la persona natural o jurídica que esté en capacidad de ejecutar el objeto del contrato, siempre y cuando la Entidad Estatal verifique la idoneidad o experiencia requerida y relacionada con el área de que se trate. En este caso, no es necesario que la Entidad Estatal haya obtenido previamente varias ofertas, de lo cual el ordenador del gasto debe dejar constancia escrita.<sup>18</sup>

Los servicios profesionales corresponden a aquellos de naturaleza intelectual diferentes a los de consultoría que se derivan del cumplimiento de las funciones de la Entidad Estatal, así como los relacionados con actividades operativas, logísticas, o asistenciales.

El presente, se enmarca en un contrato de prestación de servicios profesionales, lo cual justifica su contratación directa.

Para constancia se firma en **enero de 2026**.



**MAIDYN DAYANA TORRES ARTEAGA**  
Asesor externo

 **Secretaria General Del Distrito**

<sup>18</sup> [Función pública/gestor normativo/Ley-1150-de-2007](#)  
[Función pública/gestor normativo/Decreto-1082-de-2015-Sector-Administrativo-de-Planeación-Nacional](#)