

ANÁLISIS ECONÓMICO DEL SECTOR

CONTRATACIÓN DIRECTA

PRESTACIÓN DE SERVICIOS PROFESIONALES AL ESTABLECIMIENTO PÚBLICO AMBIENTAL BARRANQUILLA VERDE PARA LA EJECUCIÓN DEL PROYECTO FORTALECIMIENTO DE LA EDUCACIÓN AMBIENTAL COMO EJE TRANSVERSAL DE LOS PROCESOS AMBIENTALES.

I. INTRODUCCIÓN

El Decreto acordal No. 0842 de 2016 por medio del cual se crea el Establecimiento Público Ambiental que se denominará "BARRANQUILLA VERDE" la entidad tendrá por objeto ser la autoridad ambiental del Distrito de Barranquilla en los términos de ley y normas complementarias de conformidad con el plan de Desarrollo, entre sus funciones se encuentran:

1. Diseñar, formular y ejecutar planes, programas y proyectos de acuerdo con el plan de desarrollo del Distrito para llevar a cabo acciones que posibiliten el desarrollo y mejoramiento ambiental y de los recursos renovables.
2. ejercer funciones de evaluación, control, seguimiento ambiental de las actividades de exploración, explotación, beneficio, transporte, uso depósito de los recursos naturales no renovables, incluidas la actividad portuaria con exclusión de las competencias atribuidas al ministerio del medio ambiente, hoy de ambiente y de desarrollo sostenible y de la corporación Autónoma regional del Atlántico.

El Programa de Educación Ambiental y participación ciudadana tiene la misión de construir cultura ambiental ética y responsable que transforme realidades socio ambientales en el Distrito de Barranquilla, a partir del desarrollo de procesos de formación de los actores claves (Instituciones Educativas, Universidades, Empresas y Comunidad) en el marco de la investigación y de gestión, que permitan la incorporación efectiva de la Educación Ambiental en los escenarios formales e informales del Distrito de Barranquilla. La necesidad sentida de los actores involucrados y comprometidos en Barranquilla, pone de manifiesto la urgente necesidad de una resignificación en la gestión e implementación en alternativas que busquen minimizar los problemas socioambientales de la ciudad, en lo urbano y lo rural desde la complejidad de las dinámicas del Distrito, en aras de la sustentabilidad de la vida en el territorio. EPA BARRANQUILLA VERDE como miembro líder del CIDEA ha estado aunando esfuerzos para constituir la propuesta de la Política Pública de Educación Ambiental Distrital – PPEAD-, con el fin de especificar las acciones concretas que conducirán a generar una valoración del entorno, cambios positivos y apropiación de las comunidades.

Es importante resaltar que todos los proyectos que se enmarcan en el Plan de Desarrollo Distrital y en el Plan de Acción de la Autoridad Ambiental llevan un componente transversal de procesos de educación ambiental, ahora bien esto sumado al cumplimiento de la meta trazada en la Política Nacional de Educación Ambiental implica un trabajo arduo, donde se necesita un recurso humano necesario, con el cual se pueda cubrir todo el área de influencia del Distrito Especial Industrial y portuario el cual abarca cinco (5) localidades en las cuales se debe hacer presencia, para garantizarles los derechos constitucionales a todas y cada una de las personas que allí habitan. Por lo anterior se hace necesario contar con un grupo interdisciplinario de profesionales para apoyar el proyecto fortalecimiento de educación ambiental.

Así las cosas, y teniendo en cuenta que en la planta de personal de la Entidad no se cuenta con personal suficiente, es procedente la misma.

La clasificación de los bienes y servicios, objeto del Proceso de Contratación es el siguiente:

ITEM	Clasificación UNSPSC	Clase
------	----------------------	-------

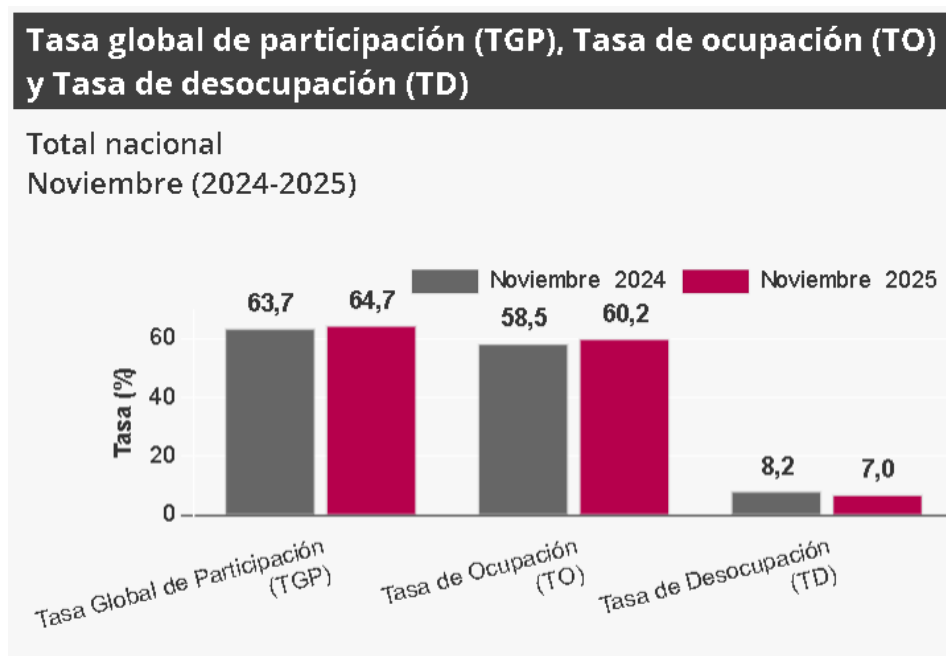
1	80-11-16-00	Servicios de personal Temporal
---	-------------	--------------------------------

II. ANÁLISIS DE MERCADO

TOTAL, NACIONAL: INFORMACIÓN NOVIEMBRE 2025.

Para el mes de noviembre de 2025, la tasa de desocupación del total nacional fue 7,0%, lo que representó una disminución de 1,1 puntos porcentuales respecto al mismo mes de 2024 (8,2%). La tasa global de participación se ubicó en 64,7%, lo que significó un aumento de 1,0 puntos porcentuales frente a noviembre de 2024 (63,7%).

Finalmente, la tasa de ocupación fue 60,2%, lo que representó un aumento de 1,6 puntos porcentuales respecto al mismo mes del año anterior (58,5%).



Fuente: <https://www.dane.gov.co/index.php/estadisticas-por-tema/mercado-laboral/empleo-y-desempleo>

TOTAL, 13 CIUDADES Y ÁREAS METROPOLITANAS.

En noviembre de 2025, la tasa de desocupación en el total de las 13 ciudades y áreas metropolitanas fue 7,3%, mientras que en noviembre de 2024 fue 8,0%. La tasa global de

participación se ubicó en 67,4% y la tasa de ocupación en 62,5%, estas tasas en el mismo mes del año anterior fueron 66,7% y 61,4%, respectivamente.

**Gráfico 3. Tasa global de participación (TGP), Tasa de ocupación (TO) y Tasa de desocupación (TD)
Total 13 ciudades y áreas metropolitanas
Noviembre (2017 - 2025)**



Fuente: DANE, GEIH.

Nota: datos expandidos con proyecciones de población, elaboradas con base en los resultados del CNPV 2018.

Nota: cifras aproximadas a un decimal.

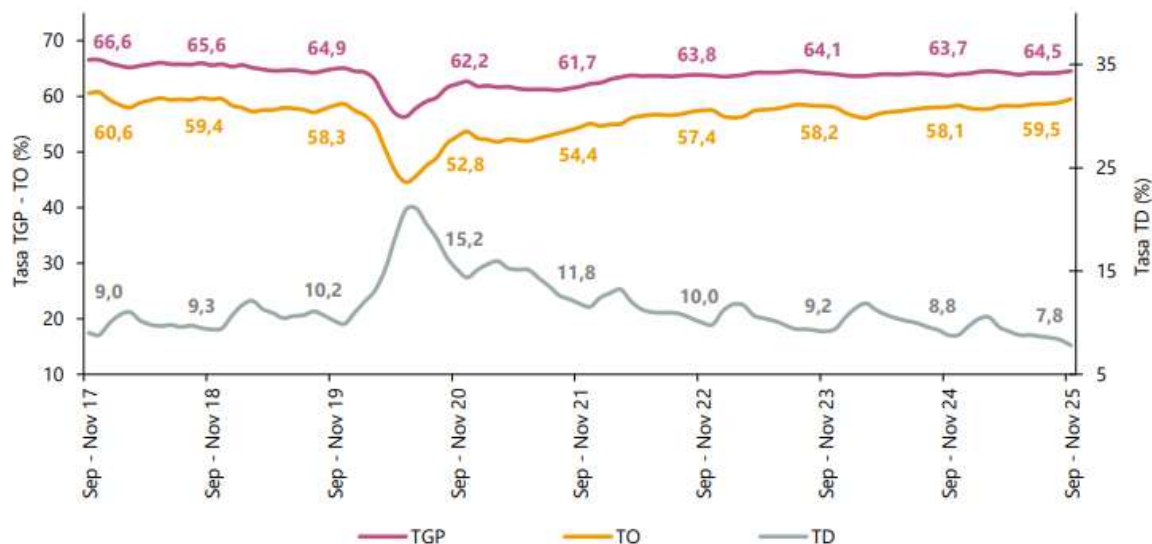
Fuente: <https://www.dane.gov.co/index.php/estadisticas-por-tema/mercado-laboral/empleo-y-desempleo>

TOTAL, NACIONAL: TRIMESTRE MOVIL.

En el total nacional, la tasa de desocupación del trimestre móvil septiembre - noviembre 2025 fue 7,8%, lo que representó una disminución de 1,0 puntos porcentuales respecto al trimestre móvil septiembre - noviembre 2024 (8,8%). La tasa global de participación se ubicó en 64,5%, lo que significó un aumento de 0,8 puntos porcentuales frente al mismo periodo de 2024 (63,7%).

Finalmente, la tasa de ocupación fue 59,5%, lo que representó un aumento de 1,4 puntos porcentuales respecto al trimestre móvil septiembre - noviembre 2024 (58,1%).

**Gráfico 4. Tasa global de participación (TGP), Tasa de ocupación (TO) y Tasa de desocupación (TD)
Total nacional
Septiembre - noviembre (2017 - 2025)**



Fuente: DANE, GEIH.

Nota: datos expandidos con proyecciones de población, elaboradas con base en los resultados del CNPV 2018.

Nota: cifras aproximadas a un decimal.

Fuente: <https://www.dane.gov.co/index.php/estadisticas-por-tema/mercado-laboral/empleo-y-desempleo>

POBLACIÓN OCUPADA SEGÚN RAMA DE ACTIVIDAD

En el mes de noviembre de 2025, el número de personas ocupadas en el total nacional fue 24.599 miles de personas. Las ramas que más aportaron positivamente a la variación de la población ocupada fueron Agricultura, ganadería, caza, silvicultura y pesca (1,3 puntos porcentuales); Alojamiento y servicios de comida (1,0 puntos porcentuales) y Construcción (0,8 puntos porcentuales).

Tabla 1. Distribución porcentual, variación absoluta y contribución a la variación de la población ocupada según rama de actividad

Total nacional

Noviembre (2024 - 2025)

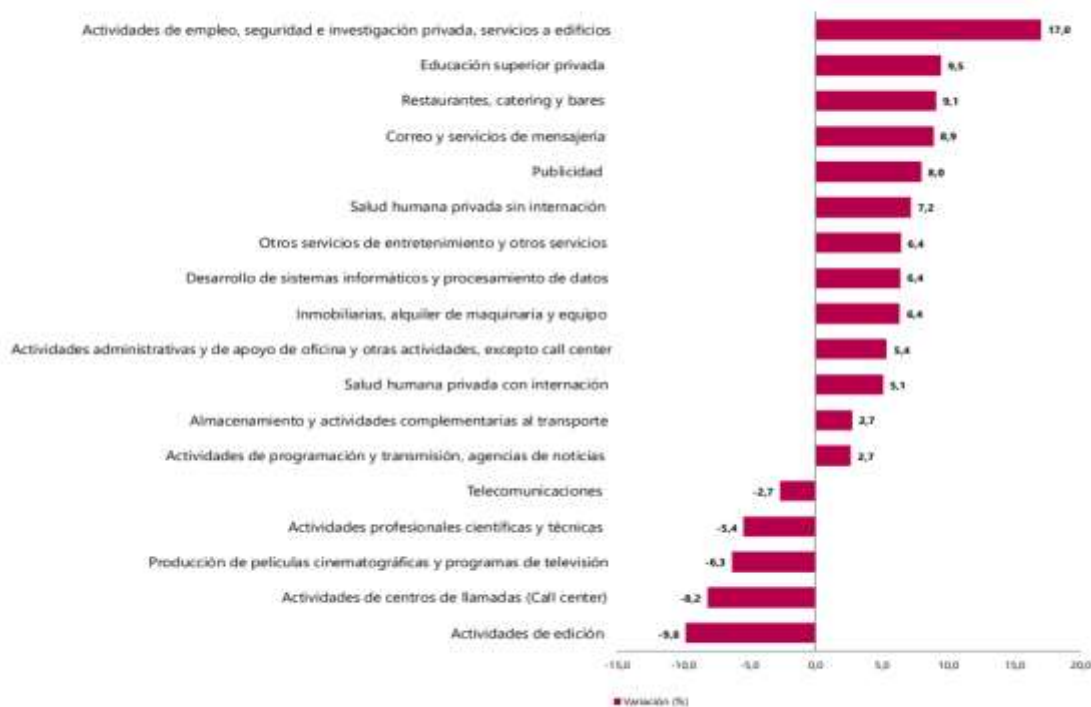
Rama de actividad	Total nacional				
	Noviembre 2024	Noviembre 2025	Distribución % 2025	Variación absoluta	Contribución en p.p.
Población ocupada	23.605	24.599	100	993	
Agricultura, ganadería, caza, silvicultura y pesca	3.286	3.598	14,6	312	1,3
Alojamiento y servicios de comida	1.680	1.927	7,8	247	1,0
Construcción	1.496	1.680	6,8	184	0,8
Transporte y almacenamiento	1.777	1.876	7,6	98	0,4
Actividades artísticas, entretenimiento, recreación y otras actividades de servicios	2.078	2.158	8,8	80	0,3
Comercio y reparación de vehículos	4.078	4.140	16,8	62	0,3
Actividades inmobiliarias	290	339	1,4	49	0,2
Administración pública y defensa, educación y atención de la salud humana	2.972	3.015	12,3	43	0,2
Suministro de electricidad, gas, agua y gestión de desechos ^A	609	643	2,6	34	0,1
Actividades financieras y de seguros	418	449	1,8	31	0,1
Información y comunicaciones	497	499	2,0	2	0,0
Actividades profesionales, científicas, técnicas y servicios administrativos	1.892	1.843	7,5	-49	-0,2
Industrias manufactureras	2.532	2.430	9,9	-102	-0,4

Fuente: <https://www.dane.gov.co/index.php/estadisticas-por-tema/mercado-laboral/empleo-y-desempleo>

ENCUESTA MENSUAL DE SERVICIOS (EMS)

En el proceso permanente de mejoramiento y actualización de las estadísticas económicas y con el propósito de responder a estándares nacionales e internacionales, tanto metodológicos como de clasificación, a partir del mes estadístico enero de 2020 se dan a conocer al público los resultados del rediseño de la Encuesta Mensual de Servicios que contempla varias mejoras metodológicas como la inclusión de resultados de la variable variación de los salarios promedio por subsector de servicios y tipo de contratación, además del paso a un muestreo probabilístico basado en un marco mejorado que incrementó la cobertura al implementar menores parámetros de inclusión:

**Gráfico 1. Variación anual de los ingresos nominales, según subsector de servicios
Total nacional
Octubre 2025^P / octubre 2024**



Fuente: DANE, EMS.
^P Cifra provisional

Fuente: <https://www.dane.gov.co/index.php/estadisticas-por-tema/servicios/encuesta-mensual-de-servicios-ems>

VARIACIÓN ANUAL DE LOS INGRESOS NOMINALES Y CONTRIBUCIÓN POR TIPO DE INGRESOS, SEGÚN SUBSECTOR DE SERVICIOS (OCTUBRE 2025 / OCTUBRE 2024).

En octubre de 2025, trece de los dieciocho subsectores de servicios presentaron variación positiva en los ingresos totales, en comparación con octubre de 2024.

Tabla 1. Variación anual de los ingresos y contribución por tipo de ingresos, según subsector de servicios

Total nacional
Octubre 2025^P / octubre 2024

Clasificación CIU Rev. 4 A.C.			Ingresos nominales	Ingresos por servicios	Venta de Mercancías	Otros Ingresos
Sección	División	Descripción	Variación (%)	Contribución (PP)		
H	División 52	Almacenamiento y actividades complementarias al transporte	2,7	2,6	-0,2	0,3
H	División 53	Correo y servicios de mensajería	8,9	8,8	-0,0	0,1
I	División 56	Restaurantes, catering y bares	9,1	8,9	0,5	-0,4
J	División 58	Actividades de edición	-9,8	-8,6	-1,9	0,6
J	División 59, excepto Clase 5920	Producción de películas cinematográficas y programas de televisión	-6,3	-4,7	-2,8	1,2
J	División 60 y Clase 6391	Actividades de programación y transmisión, agencias de noticias	2,7	3,4	0,0	-0,8
J	División 61	Telecomunicaciones	-2,7	-2,2	-0,8	0,2
J	División 62, División 63, excepto Clase 6391	Desarrollo de sistemas informáticos y procesamiento de datos	6,4	7,0	-0,6	-0,0
LN	Sección L, División 68 Sección N, Divisiones 7710, 7729 y 7730	Inmobiliarias, alquiler de maquinaria y equipo	6,4	7,1	-0,5	-0,2
M	Divisiones 69, 70, 71, 72, Clase 7320, División 74	Actividades profesionales científicas y técnicas	-5,4	-5,4	-0,0	-0,0
M	Clase 7310	Publicidad	8,0	8,2	-0,1	-0,1
N	Divisiones 78, 80 y 81, excepto Clase 8130	Actividades de empleo, seguridad e investigación privada, servicios a edificios	17,0	16,9	0,0	0,1
N	Clase 8220	Actividades de centros de llamadas (Call center)	-8,2	-8,2	0,0	0,1
N	División 82 excepto Clase 8220	Actividades administrativas y de apoyo de oficina y otras actividades, excepto Call center	5,4	5,3	0,0	0,1
P	Grupo 854	Educación superior privada	9,5	8,3	0,1	1,1
Q	Clase 8610	Salud humana privada con internación	5,1	5,2	-0,2	0,1
Q	División 86 excepto Clase 8610	Salud humana privada sin internación	7,2	6,7	0,3	0,3
S	Divisiones 90, 92, 93, 95 y 96	Otros servicios de entretenimiento y otros servicios	6,4	7,3	0,1	-1,0

Fuente: DANE, EMS.

^P Cifra provisional

(PP) Puntos porcentuales

Nota: por aproximación decimal, se puede presentar diferencia en la suma de las contribuciones frente a la variación total.

Fuente: <https://www.dane.gov.co/files/operaciones/EMS/bol-EMS-oct2025.pdf>

VARIACIÓN ANUAL DEL PERSONAL OCUPADO TOTAL Y CONTRIBUCIÓN POR TIPO DE CONTRATACIÓN, SEGÚN SUBSECTOR DE SERVICIOS (OCTUBRE 2025 / OCTUBRE 2024)

En octubre de 2025, seis de los dieciocho subsectores de servicios presentaron variación positiva en el personal ocupado total, en comparación con octubre de 2024.

**Tabla 2. Variación anual del personal ocupado total y contribución por categoría de contratación, según subsector de servicios
Total nacional
Octubre 2025^P / octubre 2024**

Clasificación CIIU Rev. 4 A.C.			Personal ocupado total*	Permanente	Temporal directo	Agencias	Misión** Hora cátedra***
Sección	División	Descripción	Variación (%)	Contribución (PP)			
H	División 52	Almacenamiento y actividades complementarias al transporte	4,7	2,7	1,0	1,0	--
H	División 53	Correo y servicios de mensajería	-0,2	-0,5	1,6	-1,2	--
I	División 56	Restaurantes, catering y bares	-0,5	2,0	-1,8	-0,8	--
J	División 58	Actividades de edición	-5,3	-3,3	-2,4	0,4	--
J	División 59, excepto Clase 5920	Producción de películas cinematográficas y programas de televisión	-0,6	-2,3	0,5	-3,5	--
J	División 60 y Clase 6391	Actividades de programación y transmisión, agencias de noticias	-0,1	-0,9	-0,7	1,6	--
J	División 61	Telecomunicaciones	-6,9	-4,2	-2,4	-0,3	--
J	División 62, División 63, excepto Clase 6391	Desarrollo de sistemas informáticos y procesamiento de datos	0,0	0,0	0,1	-0,1	--
LN	Sección L, División 68 Sección N, Divisiones 7710, 7729 y 7730	Inmobiliarias, alquiler de maquinaria y equipo	-0,5	0,8	-0,1	-1,3	--
M	Divisiones 69, 70, 71, 72, Clase 7320, División 74	Actividades profesionales científicas y técnicas	-5,2	-3,2	-2,4	0,4	--
M	Clase 7310	Publicidad	3,9	0,7	2,6	0,7	--
N	Divisiones 78, 80 y 81, excepto Clase 8130	Actividades de empleo, seguridad e investigación privada, servicios a edificios	0,7	-0,0	2,2	0,2	-1,7
N	Clase 8220	Actividades de centros de llamadas (Call center)	-6,1	-2,5	-3,5	-0,1	--
N	División 82 excepto Clase 8220	Actividades administrativas y de apoyo de oficina y otras actividades, excepto Call center	3,1	-0,3	4,8	-1,3	--
P	Grupo 854	Educación superior privada	-0,6	-0,0	-0,7	0,0	0,1
Q	Clase 8610	Salud humana privada con internación	-1,7	-2,8	1,5	-0,3	--
Q	División 86 excepto Clase 8610	Salud humana privada sin internación	0,3	-1,4	1,5	0,1	--
S	Divisiones 90, 92, 93, 95 y 96	Otros servicios de entretenimiento y otros servicios	-0,1	-0,4	0,6	-0,3	--

Fuente: DANE, EMS.

^P Cifra provisional

(PP) Puntos porcentuales

* Incluye personal permanente, personal temporal directo y personal temporal contratado a través de agencias de suministro de personal.

** Personal en misión aplica para la sección N, divisiones 78, 80 y 81, excepto Clase 8130.

*** Personal hora cátedra aplica para la sección P - grupo 854.

Nota: por aproximación decimal, se puede presentar diferencia en la suma de las contribuciones frente a la variación total.

Fuente: <https://www.dane.gov.co/index.php/estadisticas-por-tema/servicios/encuesta-mensual-de-servicios-ems>

III. TÉCNICO

El objeto para la presente contratación es **PRESTACIÓN DE SERVICIOS PROFESIONALES AL ESTABLECIMIENTO PÚBLICO AMBIENTAL BARRANQUILLA VERDE PARA LA EJECUCIÓN DEL PROYECTO FORTALECIMIENTO DE LA EDUCACIÓN AMBIENTAL COMO EJE TRANSVERSAL DE LOS PROCESOS AMBIENTALES.**

El establecimiento público ambiental Barranquilla Verde para la consecución del presente objeto requiere contratar la prestación de servicios de una persona natural para la prestación de servicios profesionales para desarrollar en el EPA Barranquilla Verde el proyecto de Fortalecimiento de la Educación Ambiental como eje transversal de los procesos ambientales.

OBLIGACIONES GENERALES:

1. Cumplir de buena fe el objeto contractual.
2. Asumir los gastos y riesgos que implica el desarrollo del contrato bajo su propia responsabilidad.
3. Ejecutar el contrato en los términos y condiciones establecidos.
4. Asistir puntualmente a las reuniones, de conformidad con las citaciones que se realicen previamente.
5. Cumplir con el pago de aportes a la Seguridad Social (Salud, Pensión, Riesgos Laborales) y parafiscales en caso de que apliquen, en los términos y porcentajes de ley.

OBLIGACIONES ESPECÍFICAS:

1. Apoyo en la formulación de la Política Pública de Educación Ambiental.
2. Potenciar la oferta educativa brindada en las aulas ambientales del CPA VIVERDE y ESTACIÓN DEL TREN TURÍSTICO LAS FLORES.
3. Acompañar las acciones que desde EPA Barranquilla Verde se realicen en el marco del CIDEA distrital.
4. Brindar apoyo en la Realización de actividades relacionadas con educación ambiental programadas por la Subdirección de Gestión Ambiental a través del Grupo de Participación Ciudadana y Educación Ambiental en las (5) localidades del Distrito de Barranquilla.
5. Apoyar realización de actividades tendientes a la Implementación de PROCEDAS en las (5) localidades.
6. Apoyar en la realización de actividades tendientes a brindar asesoría a las instituciones educativas en materia de PRAES en las (5) localidades.
7. Apoyar en la celebración de diez (10) fechas ambientales a partir de eventos en el Distrito.
8. Apoyar en la realización de procesos de Educación Ambiental en sitios abiertos y cerrados programados por dirección general.
9. Apoyar y participar en otras actividades de competencias de EPA Barranquilla Verde (PMU, Reacción Inmediata y similares).

IV. ANÁLISIS ECONÓMICO

El valor total de la presente contratación es de **VEINTICUATRO MILLONES DE PESOS M.L. (\$24.000.000)**, incluido todos los tributos que se generen con ocasión a la celebración, ejecución y liquidación del contrato.

El contrato tendrá un plazo de ejecución hasta el 30 de junio del 2026, contado a partir del cumplimiento de los requisitos de perfeccionamiento y ejecución dispuestos en el artículo 41 de la Ley 80 de 1993.

La Entidad estima que el contrato a celebrar es un contrato de Prestación de Servicios Profesionales y/o Apoyo a la Gestión, el cual se adelantará de acuerdo con lo establecido en el Literal h) del numeral 4º del artículo 2º de la Ley 1150 de 2007 y artículo 2.2.1.2.1.4.9 del Decreto 1082 de 2015, reconociendo como modalidad de contratación correspondiente la Contratación Directa.

Contratos de prestación de servicios profesionales y de apoyo a la gestión, o para la ejecución de trabajos artísticos que solo pueden encomendarse a determinadas personas naturales.

Las Entidades Estatales pueden contratar bajo la modalidad de contratación directa la prestación de servicios profesionales y de apoyo a la gestión con la persona natural o jurídica que esté en capacidad de ejecutar el objeto del contrato, siempre y cuando la Entidad Estatal verifique la idoneidad o experiencia requerida y relacionada con el área de que se trate. En este caso, no es necesario que la Entidad Estatal haya obtenido previamente varias ofertas, de lo cual el ordenador del gasto debe dejar constancia escrita.

Los servicios profesionales y de apoyo a la gestión corresponden a aquellos de naturaleza intelectual diferentes a los de consultoría que se derivan del cumplimiento de las funciones de la Entidad Estatal, así como los relacionados con actividades operativas, logísticas, o asistenciales.