

ANÁLISIS ECONÓMICO DEL SECTOR

CONTRATACIÓN DIRECTA

PRESTACIÓN DE SERVICIOS DE APOYO A LA GESTIÓN EN EL DESARROLLO DE LAS ACTIVIDADES DEL PROYECTO FORTALECIMIENTO DEL MONITOREO PARA LA GESTIÓN DEL TRÁNSITO DE LA SECRETARÍA DE TRANSITO Y SEGURIDAD VIAL

I. Introducción

El Plan de Desarrollo Territorial Barranquilla a Otro Nivel 2024-2027, adoptado mediante el Acuerdo N.º 006 del 24 de mayo de 2024, en el cual se establecen los siguientes componentes, programas y proyectos, entre otros, serán los componentes con los cuales se busca el desarrollo de la ciudad:

1. Seguridad y Convivencia Ciudadana
2. Espacio Público y Ambientes Urbanos
3. Vivienda y Hábitat
4. Salud
5. Movilidad y Transporte
6. Educación
7. Medio Ambiente y Adaptación al Cambio Climático
8. Deporte y Cultura
9. Ciudad Emprendedora y Competitiva
10. Gestión Social.

En el Plan de Desarrollo Territorial, el Artículo 18 establece el Componente de Movilidad Segura, Accesible y Sostenible. Este componente busca el mejoramiento y la sostenibilidad de la movilidad de personas y carga dentro del Distrito, en un entorno de seguridad vial, así como fortalecer las conexiones con el resto del país y el mundo. Para lograrlo, se implementarán diversas acciones para impulsar, gestionar, analizar y apoyar iniciativas de infraestructura de transporte sostenible, así como las nuevas alternativas que permitan aprovechar la situación geográfica del territorio.

Dentro del citado componente, se encuentra en el artículo 18.1, el programa denominado “Conciencia y Seguridad Vial”. Este programa busca garantizar una movilidad ágil y eficiente, e implica la implementación de tecnologías inteligentes, como sistemas de gestión del tráfico en tiempo real y semáforos adaptativos, junto con una infraestructura multimodal que integre diferentes modos de transporte y promueva la planificación urbana orientada a la movilidad. Esto requiere mejorar la infraestructura vial mediante micro intervenciones focalizadas que se complementen apropiadamente. Además, es crucial destinar recursos adecuados para mantener y expandir la infraestructura de transporte, utilizando instrumentos alternativos de financiamiento, y coordinar esfuerzos entre diferentes entidades gubernamentales y actores relevantes para lograr una movilidad más sostenible y accesible para todos los ciudadanos.

Dentro del anterior programa se encuentra citado en artículo 18.1.4. Proyecto: Fortalecimiento Del Monitoreo Para La Gestión Del Tránsito, a través del cual se propone la implementación y operación de un centro de integración de sistemas inteligentes de información georreferenciada, con enfoque en el análisis, monitoreo, gestión y control del tránsito en el Distrito. Este centro permitirá recopilar información vital para la toma de decisiones operativas, tácticas y estratégicas relacionadas con el tráfico. Además, se integrará con sistemas semafóricos, cámaras de vigilancia, emergencia y foto detección, brindando una plataforma tecnológica avanzada para la gestión del tráfico. Este proyecto es fundamental para impulsar la evolución hacia un Distrito moderno y dinámico.

Nombre del Indicador	Unidad de Medida	Año Línea base	Línea base	Meta cuatrienio (2024-2027)	Dependencia o Entidad Responsable
Sistema de información para el monitoreo del tránsito implementado	Número	2023	0	1	Secretaría de Tránsito y Seguridad Vial

En el marco de este proyecto, la Secretaría Distrital de Tránsito y Seguridad Vial diseña, coordina y las actividades de validaciones, verificación y control del Sistema de información para el monitoreo del tránsito implementado, a través de su oficina de gestión de tránsito y control operativo del tránsito que en coordinación con las unidades adscritas a la Seccional de Tránsito y Transporte MEBAR.

Este trabajo armónico busca tener el control y seguimiento en pro de mejorar los distintos puntos críticos

de la ciudad y así logra de manera significativa tener el control de tráfico en tiempo real y reducir el índice de accidentalidad tal como se puede observar en la siguiente tabla.

Comparativo de Accidentalidad 2024 Vs 2025

SINIESTRALIDAD 2023-2025			
	AÑO 2023	AÑO 2024	AÑO 2025
ENERO	124	133	108
FEBRERO	158	130	116
MARZO	146	137	125
ABRIL	141	111	112
MAYO	151	109	114
JUNIO	137	121	117
JULIO	141	117	122
AGOSTO	139	105	147
SEPTIEMBRE	135	126	178
OCTUBRE	137	133	185
NOVIEMBRE	139	127	156
DICIEMBRE	126	133	
TOTAL	1674	1482	1480

En el año 2024 se presentaron 1482 siniestros arrojando una disminución del -11% en comparativo con el año anterior. En lo que va corrido del año 2025 se han reportado 1480 siniestros arrojando un incremento del 10% en comparativo con el año anterior (hasta 30 de noviembre)

En el año 2024 se presentaron 1482 siniestros arrojando una disminución del -11% en comparativo con el año anterior. En lo que va corrido del año 2025 se han reportado 1480 siniestros arrojando un incremento del 10% en comparativo con el año anterior (hasta 30 de noviembre)

Fuente: secretaria de Tránsito y Seguridad Vial (IPATS)

En este sentido, la a Secretaría de Tránsito y Seguridad Vial viene desarrollando actividades para el seguimiento y vigilancia a través del centro de control y monitoreo para detección de los puntos de mayor impacto en términos de movilidad y accidentalidad de la ciudad, con el fin de tomar acciones y correctivos necesarios que permitan mejorar las condiciones de seguridad vial en las vías del Distrito, por lo cual requiere la contratación de ocho (8) personas naturales que cuenten con la idoneidad y experiencia solicitada en este estudio..

Acorde con lo anterior, la Secretaría de Tránsito y Seguridad Vial, con el fin de alcanzar los logros y metas propuestas dentro de este proyecto durante el primer semestre de la vigencia 2026, teniendo en cuenta que no existe el recurso humano suficiente e idóneo en la planta para el desarrollo las mismas, tal como lo certifica la Secretaría de Gestión Humana

La clasificación de los bienes y servicios, objeto del Proceso de Contratación es el siguiente:

ITEM	Clasificación UNSPSC	Descripción
1	80111600	Servicios de personal temporal

I. Análisis de Mercado

<https://www.dane.gov.co/files/operaciones/EMS/bol-EMS-oct2025.pdf> (dic de 2025)

En octubre de 2025, trece de los dieciocho subsectores de servicios presentaron variación positiva en los ingresos totales, en comparación con octubre de 2024.

Tabla 1. Variación anual de los ingresos y contribución por tipo de ingresos, según subsector de servicios
Total nacional
Octubre 2025^P / octubre 2024

Sección	División	Descripción	Clasificación CIIU Rev. 4 A.C.			
			Ingresos nominales Variación (%)	Ingresos por servicios	Venta de Mercancías	Otros Ingresos
H	División 52	Almacenamiento y actividades complementarias al transporte	2,7	2,6	-0,2	0,3
H	División 53	Correo y servicios de mensajería	8,9	8,8	-0,0	0,1
I	División 56	Restaurantes, catering y bares	9,1	8,9	0,5	-0,4
J	División 58	Actividades de edición	-9,8	-8,6	-1,9	0,6
J	División 59, excepto Clase 5920	Producción de películas cinematográficas y programas de televisión	-6,3	-4,7	-2,8	1,2
J	División 60 y Clase 6391	Actividades de programación y transmisión, agencias de noticias	2,7	3,4	0,0	-0,8
J	División 61	Telecomunicaciones	-2,7	-2,2	-0,8	0,2
J	División 62, División 63, excepto Clase 6391	Desarrollo de sistemas informáticos y procesamiento de datos	6,4	7,0	-0,6	-0,0
LN	Sección L, División 68 Sección N, Divisiones 7710, 7729 y 7730	Inmobiliarias, alquiler de maquinaria y equipo	6,4	7,1	-0,5	-0,2
M	Divisiones 69, 70, 71, 72, Clase 7320, División 74	Actividades profesionales científicas y técnicas	-5,4	-5,4	-0,0	-0,0
M	Clase 7310	Publicidad	8,0	8,2	-0,1	-0,1
N	Divisiones 78, 80 y 81, excepto Clase 8130	Actividades de empleo, seguridad e investigación privada, servicios a edificios	17,0	16,9	0,0	0,1
N	Clase 8220	Actividades de centros de llamadas (Call center)	-8,2	-8,2	0,0	0,1
N	División 82 excepto Clase 8220	Actividades administrativas y de apoyo de oficina y otras actividades, excepto Call center	5,4	5,3	0,0	0,1
P	Grupo 854	Educación superior privada	9,5	8,3	0,1	1,1
Q	Clase 8610	Salud humana privada con internación	5,1	5,2	-0,2	0,1
Q	División 86 excepto Clase 8610	Salud humana privada sin internación	7,2	6,7	0,3	0,3
S	Divisiones 90, 92, 93, 95 y 96	Otros servicios de entretenimiento y otros servicios	6,4	7,3	0,1	-1,0

Fuente: DANE, EMS.

En octubre de 2025, seis de los dieciocho subsectores de servicios presentaron variación positiva en el personal ocupado total, en comparación con octubre de 2024.

Tabla 2. Variación anual del personal ocupado total y contribución por categoría de contratación, según subsector de servicios
Total nacional
Octubre 2025^P / octubre 2024

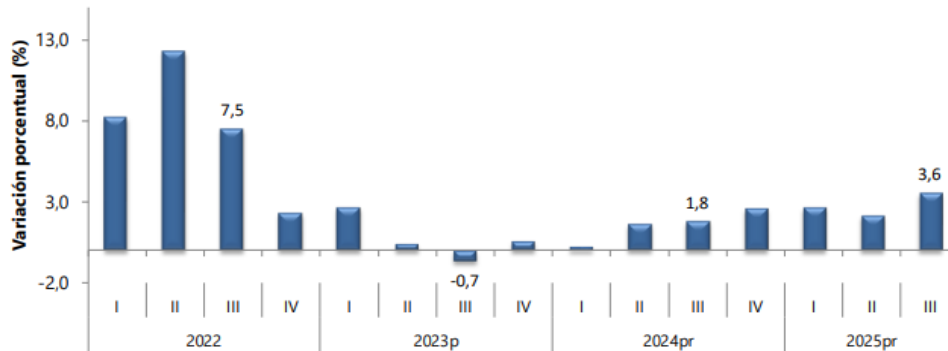
Sección	División	Descripción	Clasificación CIIU Rev. 4 A.C.				
			Personal ocupado total ^a Variación (%)	Permanente	Temporal directo	Agencias	Misión ^b Hora cédula ^c
H	División 52	Almacenamiento y actividades complementarias al transporte	-4,7	2,7	1,0	1,0	--
H	División 53	Correo y servicios de mensajería	-0,2	-0,5	1,6	-1,2	--
I	División 56	Restaurantes, catering y bares	-0,5	2,0	-1,8	-0,8	--
J	División 58	Actividades de edición	-5,3	-3,3	-2,4	0,4	--
J	División 59, excepto Clase 5920	Producción de películas cinematográficas y programas de televisión	-0,6	2,3	0,5	-3,5	--
J	División 60 y Clase 6391	Actividades de programación y transmisión, agencias de noticias	-0,1	-0,9	-0,7	1,6	--
J	División 61	Telecomunicaciones	-6,9	-4,2	-2,4	-0,3	--
J	División 62, División 63, excepto Clase 6391	Desarrollo de sistemas informáticos y procesamiento de datos	0,0	0,0	0,1	-0,1	--
LN	Sección L, División 68 Sección N, Divisiones 7710, 7729 y 7730	Inmobiliarias, alquiler de maquinaria y equipo	-0,5	0,8	-0,1	-1,3	--
M	Divisiones 69, 70, 71, 72, Clase 7320, División 74	Actividades profesionales científicas y técnicas	-5,2	-3,2	-2,4	0,4	--
M	Clase 7310	Publicidad	3,9	0,7	2,6	0,7	--
N	Divisiones 78, 80 y 81, excepto Clase 8130	Actividades de empleo, seguridad e investigación privada, servicios a edificios	0,7	-0,0	2,2	0,2	-1,7
N	Clase 8220	Actividades de centros de llamadas (Call center)	-6,1	-2,5	-3,5	-0,1	--
N	División 82 excepto Clase 8220	Actividades administrativas y de apoyo de oficina y otras actividades, excepto Call center	3,1	-0,3	4,8	-1,3	--
P	Grupo 854	Educación superior privada	-0,6	-0,0	-0,7	0,0	0,1
Q	Clase 8610	Salud humana privada con internación	-1,7	-2,8	1,5	-0,3	--
Q	División 86 excepto Clase 8610	Salud humana privada sin internación	0,3	-1,4	1,5	0,1	--
S	Divisiones 90, 92, 93, 95 y 96	Otros servicios de entretenimiento y otros servicios	-0,1	-0,4	0,6	-0,3	--

Fuente: DANE, EMS.

PIB (Producto Interno Bruto)

Fuente: <https://www.dane.gov.co/files/operaciones/PIB/bol-PIB-IIItrim2025.pdf> (nov de 2025)

Gráfico 1. Producto Interno Bruto
Tasa de crecimiento en volumen¹
2022-I / 2025pr-III



Fuente: DANE. PIB T

En el tercer trimestre de 2025pr, el Producto Interno Bruto en su serie original, crece 3,6% respecto al mismo periodo de 2024pr (ver tabla 1). Las actividades económicas que más contribuyen a la dinámica del valor agregado son:

- Administración pública y defensa; planes de seguridad social de afiliación obligatoria; Educación; Actividades de atención de la salud humana y de servicios sociales crece 8,0% (contribuye 1,3 puntos porcentuales a la variación anual).
- Comercio al por mayor y al por menor; reparación de vehículos automotores y motocicletas; Transporte y almacenamiento; Alojamiento y servicios de comida crece 5,6% (contribuye 1,2 puntos porcentuales a la variación anual).
- Industrias manufactureras crece 4,1% (contribuye 0,5 puntos porcentuales a la variación anual).

En lo corrido del año 2025pr, respecto al mismo periodo del año anterior, el Producto Interno Bruto presenta un crecimiento de 2,8%. Las actividades económicas que más contribuyen a la dinámica del valor agregado son:

- Comercio al por mayor y al por menor; reparación de vehículos automotores y motocicletas; Transporte y almacenamiento; Alojamiento y servicios de comida crece 5,1% (contribuye 1,0 puntos porcentuales a la variación anual).
- Administración pública y defensa; planes de seguridad social de afiliación obligatoria; Educación; Actividades de atención de la salud humana y de servicios sociales crece 4,4% (contribuye 0,7 puntos porcentuales a la variación anual).
- Agricultura, ganadería, caza, silvicultura y pesca crece 4,1% (contribuye 0,4 puntos porcentuales a la variación anual).

Respecto al trimestre inmediatamente anterior, el Producto Interno Bruto en su serie ajustada por efecto estacional y calendario crece 1,2%. Cuando se observa el comportamiento de las actividades económicas relacionadas:

- Administración pública y defensa; planes de seguridad social de afiliación obligatoria; Educación; Actividades de atención de la salud humana y de servicios sociales crece 3,4%.
- Actividades financieras y de seguros crece 2,3%.
- Industrias manufactureras crece 1,5%.

Tabla 1. Valor agregado por actividad económica
Tasas de crecimiento en volumen¹
Tercer trimestre 2025^{pr}

Actividad económica	Tasas de crecimiento (%)		
	Serie original		Serie ajustada por efecto estacional y calendario
	Anual	Año corrido	Trimestral
	2025 ^{pr} -III / 2024 ^{pr} -III	2025 ^{pr} / 2024 ^{pr}	2025 ^{pr} -III / 2025 ^{pr} -II
Agricultura, ganadería, caza, silvicultura y pesca	2,4	4,1	1,0
Explotación de minas y canteras	-5,7	-7,2	0,8
Industrias manufactureras	4,1	2,1	1,5
Suministro de electricidad, gas, vapor y aire acondicionado ²	2,3	0,7	0,7
Construcción	-1,5	-2,7	1,1
Comercio al por mayor y al por menor ³	5,6	5,1	0,2
Información y comunicaciones	1,9	1,8	0,4
Actividades financieras y de seguros	4,3	3,5	2,3
Actividades inmobiliarias	2,1	2,0	0,5
Actividades profesionales, científicas y técnicas ⁴	1,1	1,3	-0,1
Administración pública, defensa, educación y salud ⁵	8,0	4,4	3,4
Actividades artísticas, de entretenimiento y recreación y otras actividades de servicios ⁶	5,7	9,4	1,0
Valor agregado bruto	3,6	2,8	1,3
Impuestos menos subvenciones sobre los productos	2,7	2,5	0,9
Producto Interno Bruto	3,6	2,8	1,2

Fuente: DANE. PIB T

Actividades profesionales, científicas y técnica

En el tercer trimestre de 2025pr, el valor agregado de las actividades profesionales, científicas y técnicas; y actividades de servicios administrativos y de apoyo crece 1,1% en su serie original, respecto al mismo periodo de 2024pr. Esta dinámica se explica por los siguientes comportamientos (ver tabla 11):

- Actividades profesionales, científicas y técnicas crece 0,7%.
- Actividades de servicios administrativos y de apoyo crece 1,4%.

Respecto al trimestre inmediatamente anterior en su serie ajustada por efecto estacional y calendario, el valor agregado de las actividades profesionales, científicas y técnicas; y actividades de servicios administrativos y de apoyo decrece en 0,1%, cuando se observa el comportamiento de las actividades económicas relacionadas:

- Actividades profesionales, científicas y técnicas crece 0,1%.
- Actividades de servicios administrativos y de apoyo crece 0,1%.

Tabla 11. Actividades profesionales, científicas y técnicas¹
Tasas de crecimiento en volumen²
Tercer trimestre 2025^{pr}

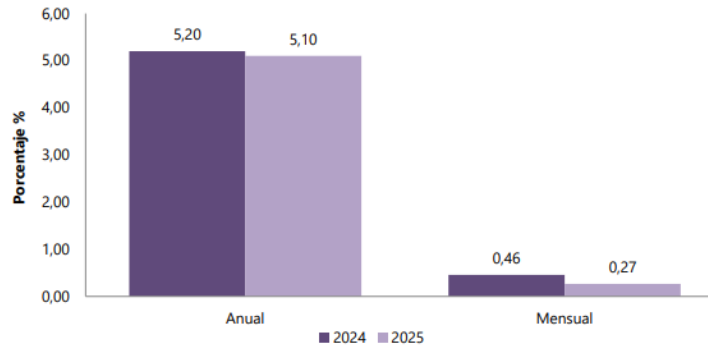
Actividad económica	Tasas de crecimiento (%)		
	Serie original		Serie ajustada por efecto estacional y calendario
	Anual	Año corrido	Trimestral
	2025 ^{pr} -III / 2024 ^{pr} -III	2025 ^{pr} / 2024 ^{pr}	2025 ^{pr} -III / 2025 ^{pr} -II
Actividades profesionales, científicas y técnicas	0,7	0,9	0,1
Actividades de servicios administrativos y de apoyo	1,4	1,6	0,1
Actividades profesionales, científicas y técnicas¹	1,1	1,3	-0,1

Fuente: DANE. PIB T

Encuesta Mensual de Servicios (EMS)

Fuente: <https://www.dane.gov.co/files/operaciones/IPC/nov2025/bol-IPC-dic2025.pdf> (enero de 2026)

**Gráfico 1. IPC Variaciones
Total Nacional
Diciembre 2024 - 2025**



Fuente: DANE, IPC.

En el mes de diciembre de 2025, el IPC registró una variación de 5,10% en comparación con diciembre de 2024. En el último año, las divisiones Restaurantes y hoteles (7,91%), Educación (7,36%), Salud (7,20%), Bebidas alcohólicas y tabaco (6,37%) y; por último, Transporte (5,35%) se ubicaron por encima del promedio nacional (5,10%). Entre tanto, las divisiones Alimentos y bebidas no alcohólicas (5,07%), Bienes y servicios diversos (4,97%), Alojamiento, agua, electricidad, gas y otros combustibles (4,76%), Muebles, artículos para el hogar y para la conservación ordinaria del hogar (3,31%), Prendas de vestir y calzado (2,12%), Recreación y cultura (1,85%) y; por último, Información y comunicación (1,22%) se ubicaron por debajo del promedio nacional.

**Cuadro 1. IPC Variación y contribución anual
Según divisiones de gasto
Diciembre 2024 - 2025**

Divisiones de Gasto	Peso (%)	Variación (%)	2024		2025	
			Contribución Puntos Porcentuales	Variación (%)	Contribución Puntos Porcentuales	Variación (%)
Restaurantes y hoteles	9,43	7,87	0,85	7,91	0,87	7,91
Educación	4,41	10,62	0,41	7,36	0,30	7,36
Salud	1,71	5,54	0,09	7,20	0,12	7,20
Bebidas alcohólicas y tabaco	1,70	5,57	0,09	6,37	0,11	6,37
Transporte	12,93	5,19	0,70	5,35	0,72	5,35
TOTAL	100,00	5,20	5,20	5,10	5,10	5,10
Alimentos y bebidas no alcohólicas	15,05	3,31	0,83	5,07	0,95	5,07
Bienes y servicios diversos	5,36	3,33	0,18	4,97	0,26	4,97
Alojamiento, agua, electricidad, gas y otros combustibles	33,12	6,96	2,13	4,76	1,48	4,76
Muebles, artículos para el hogar y para la conservación ordinaria del hogar	4,19	2,18	0,09	3,31	0,13	3,31
Prendas de vestir y calzado	3,98	2,06	0,07	2,12	0,07	2,12
Recreación y cultura	3,79	-0,21	-0,01	1,85	0,06	1,85
Información y comunicación	4,33	-0,93	-0,03	1,22	0,03	1,22

Fuente: DANE, IPC.

Los mayores aportes a la variación anual se registraron en las divisiones de: Alojamiento, agua, electricidad, gas y otros combustibles, Alimentos y bebidas no alcohólicas, Restaurantes y hoteles, Transporte y Educación, las cuales en conjunto contribuyeron con 4,32 puntos porcentuales al acumulado anual de dicha variación.

II. Técnico

La Secretaría Distrital de Tránsito y Seguridad vial, requiere contratar los servicios de ocho (08) personas naturales que cumplan con el perfil exigido, para apoyar en el desarrollo de actividades en virtud del proyecto Fortalecimiento del monitoreo para la gestión del tránsito, brindando apoyo en el centro de control y monitoreo al flujo vehicular en los puntos críticos de la ciudad, seguimiento y control de las actividades de orientación y control regulación del tránsito en el Distrito.

A continuación, se detallan los perfiles, experiencia y actividades específicas de cada uno:

CANTIDAD	PERFIL Y EXPERIENCIA	OBLIGACIONES	VALOR CONTRATO
4	Acreditar Diploma de bachiller y experiencia general de mínimo Un (1) año.	<ol style="list-style-type: none"> 1. Apoyar a la Secretaría Distrital de Tránsito y Seguridad Vial realizando el seguimiento y vigilancia del centro de monitoreo para detección de los puntos de mayor impacto en términos de movilidad y accidentalidad de la ciudad, con el fin de tomar acciones y correctivos necesarios que permitan mejorar las condiciones de seguridad vial en las vías del Distrito. 2. Realizar acompañamiento en el centro de control y monitoreo de la Secretaría Distrital de Tránsito y Seguridad Vial, con fin de detectar los puntos críticos y de alto flujo vehicular en la ciudad mediante la integración de sistemas inteligentes de información orientados al análisis, monitoreo, gestión y control del tránsito en el distrito. 3. Informar de manera oportuna al jefe de la oficina de control operativo del tránsito, sobre el tráfico, incidentes y/o accidentalidad que se presente durante el día para realizar las acciones correspondientes. 4. Hacer seguimiento a través de las plataformas dispuestas por la secretaria para el control del tráfico, tiempos de desplazamiento para identificar sitios de mayor afluencia vehicular cuya información nos permitirá crear estratégicas para optimizar el uso de las vías. 5. El contratista se obliga a presentar sus informes de ejecución contractual de manera mensual ante el supervisor designado, aun cuando no se proponga al cobro. 6. El contratista deberá aportar y acreditar las constancias de pago de los aportes al Sistema Integral de Seguridad Social - S.I.S.S., esto es:(salud, pensión y A.R.L.), mes vencido, aun cuando no se proponga al cobro 7. Las demás que se deriven de la naturaleza del contrato, las asignadas por el supervisor y todas aquellas que garanticen su cabal y oportuna ejecución. 	\$ 21.600.000 C/U Total: \$ 86.400.000
4	Acreditar Diploma de bachiller y experiencia general de mínimo Un (1) año.	<ol style="list-style-type: none"> 1. Apoyar a la Secretaría Distrital de Tránsito y Seguridad Vial realizando la tabulación, datos estadísticos y gráficos sobre de la información obtenida a través del centro de monitoreo sobre detección de los puntos de mayor impacto en términos de movilidad y accidentalidad de la ciudad, para la toma de acciones y correctivos necesarios que permitan mejorar las condiciones de seguridad vial en las vías del Distrito. 2. Realizar acompañamiento en el centro de control y monitoreo de la Secretaría Distrital de Tránsito y Seguridad Vial, a fin de recopilar la información necesaria obtención de muestras y datos generales con el fin de detectar los puntos críticos y de alto flujo vehicular en la ciudad mediante la integración de sistemas inteligentes de información orientados al análisis, monitoreo, gestión y control del tránsito en el distrito. 3. Llevar una base de datos con la información y muestras obtenidas a través del seguimiento realizado a través del centro de control y monitoreo. 4. Informar de manera oportuna al jefe de la oficina de control operativo del tránsito, sobre el tráfico, incidentes y/o accidentalidad que se presente durante el día para realizar las acciones correspondientes. 5. Hacer seguimiento a través de las plataformas dispuestas por la secretaria para el control del tráfico, tiempos de desplazamiento para identificar sitios de mayor afluencia vehicular cuya información nos permitirá crear estratégicas para optimizar el uso de las vías. 6. El contratista deberá aportar y acreditar las constancias de pago de los aportes al Sistema Integral de Seguridad Social - S.I.S.S., esto es:(salud, pensión y A.R.L.), mes vencido, aun cuando no se proponga al cobro 7. Las demás que se deriven de la naturaleza del contrato, las asignadas por el supervisor y todas aquellas que garanticen su cabal y oportuna ejecución. 	\$ 21.600.000 C/U Total: \$ 86.400.000

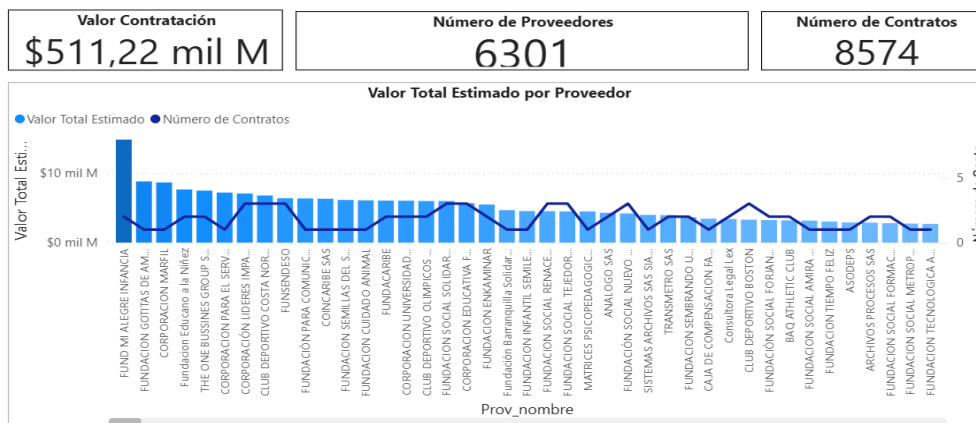
OBLIGACIONES GENERALES:

1. Cumplir con las cotizaciones al Sistema de Seguridad Social Integral durante la ejecución del contrato.
2. Mantener actualizados todos sus documentos en el Distrito, especialmente el RUT. En caso de algún cambio en su situación tributaria deberá presentar un nuevo RUT al área de cuentas

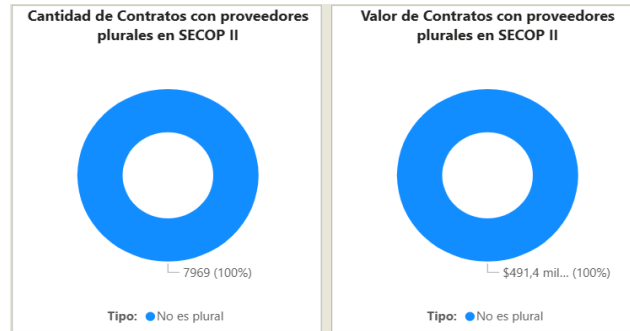
- de la secretaria general y/o a la Oficina de Contabilidad de la secretaria de Hacienda
3. Indicar al momento de presentar la propuesta si es o no responsable del IVA.
4. Efectuar el cargue de los documentos precontractuales a su cargo, en la plataforma SECOP II
5. Mantener actualizada la hoja de Vida y la Declaración de bienes y rentas en el Sigep
6. Realizarse el Examen Médico Ocupacional de conformidad con el Decreto 1072 de 2015 y mantenerlo vigente durante la ejecución del contrato
7. Afiliarse al Sistema de Riesgos Laborales
8. Asistir a las reuniones presenciales o virtuales que sean programadas por parte del supervisor del contrato
9. Cumplir con las demás obligaciones que se deriven de la esencia o naturaleza del contrato.
10. Prestar los servicios en los términos y condiciones establecidas y formuladas en la propuesta.
11. Presentar al supervisor el del contrato un informe mensual sobre las actividades realizadas durante la ejecución del contrato.
12. Mantener estricta reserva, confidencialidad y uso adecuado sobre la información que conozca por causa o con ocasión del contrato.
13. Deberá cumplir con todas y cada una de las obligaciones contenidas en la Ley estatutaria 1581 de 2012 y Decreto reglamentario 1377 de 2013 de protección, confidencialidad de la información y uso adecuado de la misma acatando lo contemplado en la política de tratamiento de datos de la Alcaldía Distrital de Barranquilla.
14. El contratista deberá cancelar las estampillas Distritales que se generen con la suscripción del contrato, en el término máximo de diez (10) contados a partir de la suscripción de conformidad con lo dispuesto en el Estatuto tributario Distrital.
15. El contratista se obliga a presentar sus informes de ejecución contractual de manera mensual ante el supervisor designado, aun cuando no se proponga al cobro.
16. El contratista deberá aportar y acreditar las constancias de pago de los aportes al Sistema Integral de Seguridad Social - S.I.S.S., esto es:(salud, pensión y A.R.L.), mes vencido, aun cuando no se proponga al cobro
17. Contar con las herramientas necesarias para la prestación del servicio.

III. Análisis de oferta – Datos de Compra Pública

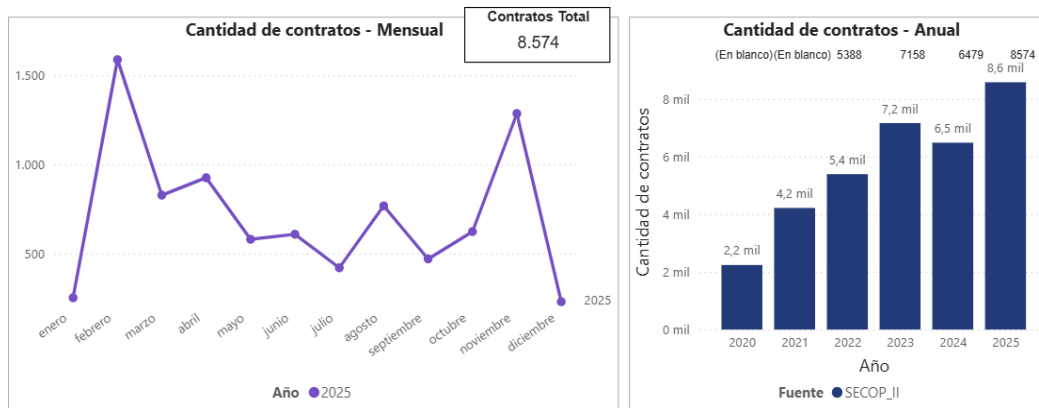
De acuerdo con la información obtenida en la consulta realizada en el modelo de abastecimiento estratégico; Análisis de la Oferta de Colombia Compra Eficiente, frente a la búsqueda de proveedores del sector cuyo objeto se vincula al código **80111600**, se puede evidenciar que entre el periodo enero 01 de 2025 a diciembre 30 de 2025 se suscribieron por Contratación Directa en el Distrito 8574 contratos por valor de \$511,22 mil M donde participaron 6301 proveedores, los cuales se relacionan a continuación:



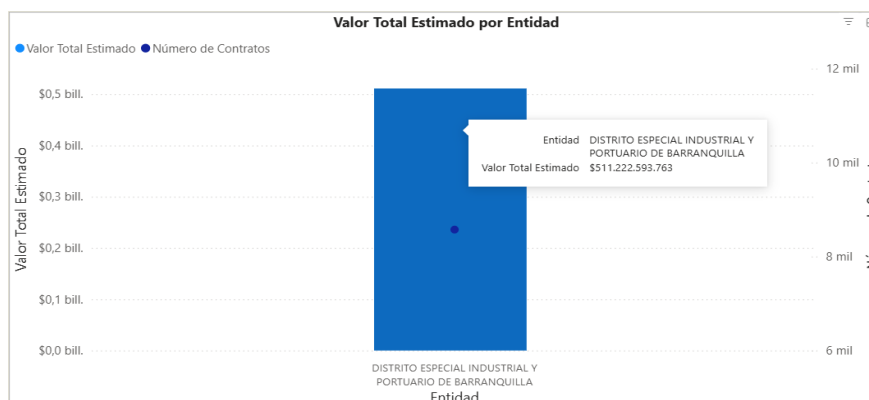
Es importante observar la gráfica a continuación, donde se evidencia que la mayoría de los contratos con objetos relacionados al expuesto en el presente análisis corresponden a proveedores no plurales con una participación del 100% (7969 contratos). Así mismo, se relaciona un valor aproximado de \$491,4 mil M de los contratos ejecutados para proponentes no plurales:



De forma general, en la siguiente gráfica establece la comparación de la Cantidad de Contratos Mensual de la entidad y la Cantidad de Contratos Anual, en el periodo enero 01 de 2025 a diciembre 30 de 2025, comparando las vigencias anteriores:



El Valor Total Estimado por Entidad del Distrito Especial, Industrial y Portuario de Barranquilla es de \$511.222.593.763 cuyo código clasificador de naciones unidas está relacionado con el descrito en el presente análisis, se describe en la gráfica a continuación:



En el mismo sentido, teniendo en cuenta el código de naciones unidas relacionado en el presente estudio y habiendo consultado el histórico de contratación en la plataforma SECOP II, la Modalidad de Contratación Directa para este tipo de procesos registra un Valor Total Estimado de \$511.222.593.763 en este tipo de procesos:



ESTUDIOS DE LA DEMANDA¹



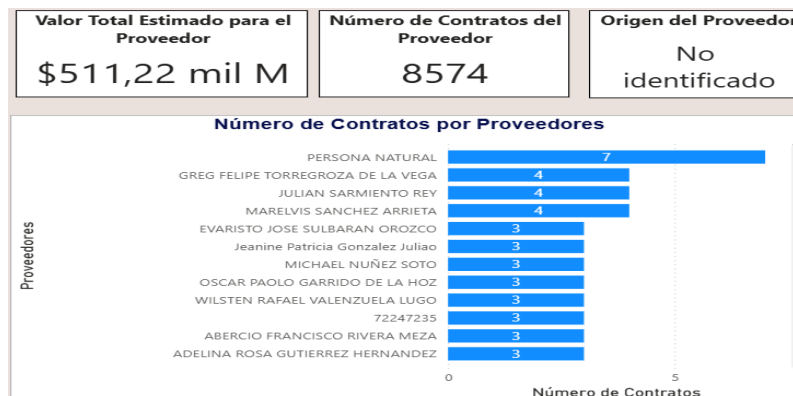
ANÁLISIS DE DEMANDA

Con la aplicación de la Herramienta para el Análisis de la Demanda, del Modelo de Abastecimiento Estratégico de la Agencia Nacional de Contratación Pública de Colombia Compra Eficiente, donde se consultaron los contratos celebrados con cargo al código de clasificación correspondiente al presente estudio:

- 80111600: Servicios de personal temporal

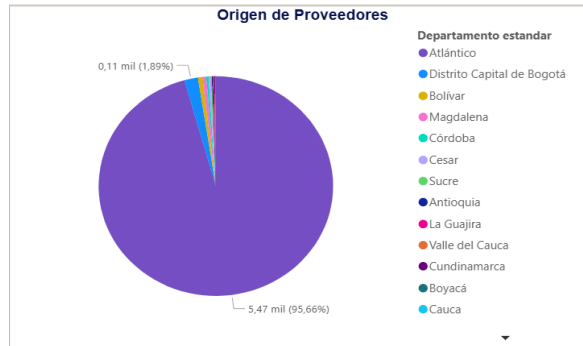
De la consulta realizada se obtienen las siguientes conclusiones:

En las vigencias enero 01 de 2025 a diciembre 30 de 2025 se suscribieron en el Distrito alrededor de 8574 contratos y se estima que el valor de estos fue de \$511,22 mil millones de pesos aproximadamente:

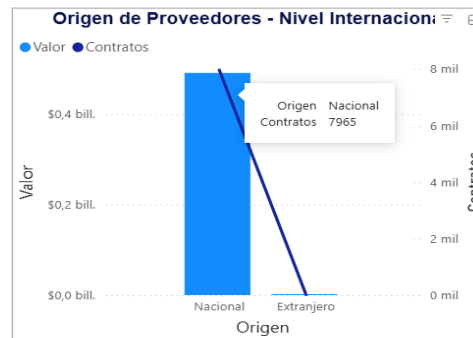


Además, puede apreciarse que el origen de los proveedores fue un 95,66% del Departamento del Atlántico, seguido del Distrito Capital de Bogotá con un 1,89%:

¹ [Colombiacompra/herramienta-de-visualizacion-para-el-analisis-de-la-demanda-y-de-la-oferta](https://colombiacompra.gov.co/herramienta-de-visualizacion-para-el-analisis-de-la-demanda-y-de-la-oferta) (Ene 01-2025 a Dic 30-2025)



Con respecto a él origen de proveedores, si son de origen nacional o internacional, se observa que la mayoría de los contratos registrados (7965), son contratistas nacionales:



A continuación, podemos observar contrataciones similares celebradas en años anteriores:

AÑO	NUMERO DEL PROCESO	TIPO DE PROCESO	ENTIDAD	VIGENCIA	OBJETO	CUANTIA
2025	CD-59-2025-8945	Contratación Directa	DISTRITO ESPECIAL INDUSTRIAL Y PORTUARIO DE BARRANQUILLA	42 días	PRESTACIÓN DE SERVICIOS DE APOYO A LA GESTIÓN A LA SECRETARÍA DISTRITAL DE TRÁNSITO Y SEGURIDAD VIAL, EN EL DESARROLLO DE LAS ACTIVIDADES DEL PROYECTO FORTALECIMIENTO DE RECUPERACIÓN DE CARTERA.	\$4.200.000
2025	CD-59-2025-5460	Contratación Directa	DISTRITO ESPECIAL INDUSTRIAL Y PORTUARIO DE BARRANQUILLA	112 días	PRESTACIÓN DE SERVICIOS DE APOYO A LA GESTIÓN A LA SECRETARÍA DISTRITAL DE TRÁNSITO Y SEGURIDAD VIAL EN EL DESARROLLO DE LAS ACTIVIDADES DEL PROYECTO IMPLEMENTACIÓN DE ESTRATEGIAS PARA LA SEGURIDAD VIAL	\$21.000.000
2025	CD-59-2025-7452	contratación Directa	DISTRITO ESPECIAL INDUSTRIAL Y PORTUARIO DE BARRANQUILLA	78 días	PRESTACIÓN DE SERVICIOS DE APOYO A LA GESTIÓN A LA SECRETARÍA DISTRITAL DE TRÁNSITO Y SEGURIDAD VIAL, EN EL DESARROLLO DE LAS ACTIVIDADES DEL PROYECTO FORTALECIMIENTO DE RECUPERACIÓN DE CARTERA	\$6.300.000

IV. Análisis Económico

El valor del contrato corresponde a la suma **CIENTO SETENTA Y DOS MILLONES OCHOCIENTOS MIL PESOS M/L (\$172.800.000.00)** incluido todos los tributos que se generen con ocasión a la celebración, ejecución y liquidación del contrato. La suma anterior, se obtiene de la información contenida en el Estudio de Mercado.

El Plazo de ejecución de los contratos será de hasta el treinta (30) de junio de 2026, contados a partir del cumplimiento de los requisitos legales de perfeccionamiento y ejecución dispuestos en el artículo 41 de la Ley 80 de 1993.

La Entidad estima que el contrato a celebrar es un contrato de Prestación de Servicios Profesionales y/o Apoyo a la Gestión, el cual se adelantará de acuerdo con lo establecido en el Literal h) del numeral 4° del artículo 2° de la Ley 1150 de 2007 y artículo 2.2.1.2.1.4.9 del Decreto 1082 de 2015, reconociendo como modalidad de contratación correspondiente la Contratación Directa.

Contratos de prestación de servicios profesionales y de apoyo a la gestión, o para la ejecución de trabajos artísticos que solo pueden encomendarse a determinadas personas naturales.

Las Entidades Estatales pueden contratar bajo la modalidad de contratación directa la prestación de servicios profesionales y de apoyo a la gestión con la persona natural o jurídica que esté en capacidad de ejecutar el objeto del contrato, siempre y cuando la Entidad Estatal verifique la idoneidad o experiencia requerida y relacionada con el área de que se trate. En este caso, no es necesario que la Entidad Estatal haya obtenido previamente varias ofertas, de lo cual el ordenador del gasto debe dejar constancia escrita.

Los servicios profesionales y de apoyo a la gestión corresponden a aquellos de naturaleza intelectual diferentes a los de consultoría que se derivan del cumplimiento de las funciones de la Entidad Estatal, así como los relacionados con actividades operativas, logísticas, o asistenciales.

Para constancia se firma en enero de 2026



JAIME ALBERTO MIRANDA ESQUIVEL

Asesor Externo

Secretaría General del Distrito 