

ESTUDIO DEL SECTOR DE LOS CONTRATOS DE PRESTACIÓN DE SERVICIOS DE PROFESIONALES Y DE APOYO A LA GESTIÓN

ESTUDIO DEL SECTOR

OBJETO:

PRESTACIÓN DE SERVICIOS PROFESIONALES Y DE APOYO A LA GESTIÓN PARA LA CORPORACIÓN MUSEO HISTÓRICO DE CARTAGENA DE INDIAS.

ASPECTOS GENERALES

La actividad de comprar implica, para quienes adquieren productos o servicios, la responsabilidad de identificar necesidades claras y proveedores adecuados, de conformidad con los lineamientos de Colombia Compra Eficiente, es indispensable que la entidad identifique su necesidad, los potenciales proveedores para satisfacer dichas necesidades y como los anteriores se mueven en el mercado del producto a adquirir.

De conformidad con el artículo 2.2.1.1.1.6.1 del Decreto 1082 de 2015, se presenta este estudio de sector para desarrollar los lineamientos legales, comerciales, financieros, organizacionales, técnicos y de análisis de riesgos. Con el propósito de generar buenas prácticas que propendan por la promoción de la competencia en materia de contratación pública.

La actividad económica está dividida en sectores económicos. El sector servicios, o también llamado terciario; este sector incluye todas aquellas actividades que no generan mercancía en sí misma, pero son esenciales para el desarrollo de la economía, dentro de estas actividades hacen parte los servicios profesionales. Con salvedad de las divisiones sectoriales conforme a la actividad económica y no al grupo marco. Actualmente este sector económico se encuentra en aumento, dada la demanda de profesionales, en este sector, pueden incluirse actividades económicas tales como:

1. Apoyo a la Gestión
2. Prestación de servicios profesionales, en todas sus modalidades
3. Soporte Técnico

En el caso del Objeto Contractual descrito, se incluye en el sector terciario, para la prestación de servicios profesionales. El fundamento técnico económico, para la determinación de los honorarios profesionales.

Clasificador de bienes y servicios y sector de la economía

En cuanto a la Codificación de Bienes y Servicios de acuerdo con el Código Estándar de Productos y Servicios de Naciones Unidas, para el proceso de contratación se identifican los siguientes:

Clasificación UNSPSC	Segmento	Familia	Clase
80111600	(80000000) Servicio de Gestión, Servicios Profesionales de Empresa y Servicios Administrativos	(80110000) Servicios de Recursos Humanos	(80111600) Servicio de Personal Temporal

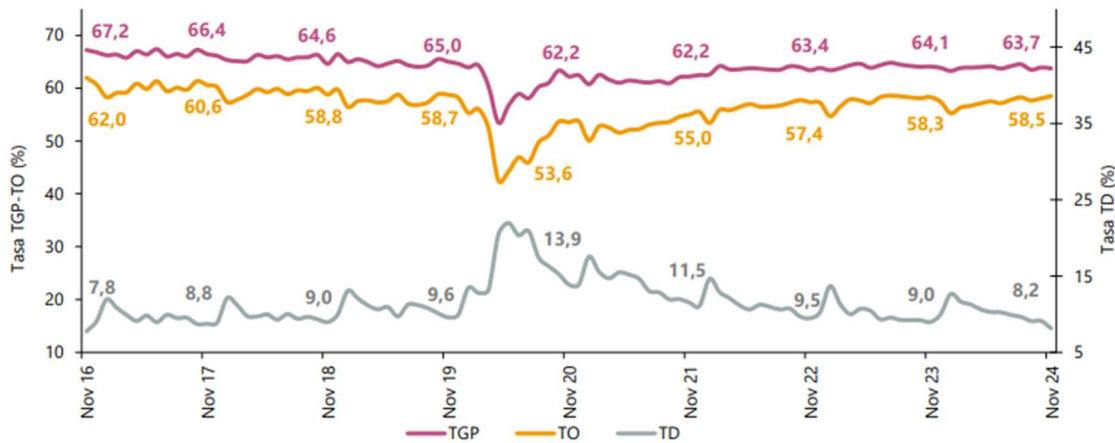
Principales Indicadores del Mercado Laboral

Según el Dane, la Gran Encuesta Integrada de Hogares (GEIH) tiene como objetivo principal proporcionar información básica sobre el tamaño y estructura de la fuerza de trabajo del país (empleo, desempleo e inactividad), así como de las características sociodemográficas que permiten caracterizar a la población según sexo, edad, parentesco con el jefe del hogar, nivel educativo, la afiliación al sistema de seguridad social en salud, entre otros.

Igualmente, a través de la encuesta se clasifica a las personas según su fuerza de trabajo en ocupadas, desocupadas o inactivas. De esta forma, es posible estimar los principales indicadores del mercado laboral colombiano, como son la Tasa Global de Participación (TGP), la Tasa de Ocupación (TO) y la Tasa de Desempleo (TD).

PRINCIPALES INDICADORES DEL MERCADO LABORAL NOVIEMBRE DE 2024

Gráfico 1. Tasa global de participación (TGP), Tasa de ocupación (TO) y Tasa de desocupación (TD) Total nacional Noviembre (2016 - 2024)



Fuente: DANE, Gran Encuesta Integrada de Hogares (GEIH).

Nota: datos expandidos con proyecciones de población, elaboradas con base en los resultados del CNPV 2018.

Nota: cifras aproximadas a un decimal.

Para el mes de noviembre de 2024, la tasa de desocupación del total nacional fue 8,2%, lo que representó una disminución de 0,8 puntos porcentuales respecto al mismo mes de 2023 (9,0%). La tasa global de participación se ubicó en 63,7%, mientras que en noviembre de 2023 fue 64,1%. Finalmente, la tasa de ocupación fue 58,5%.

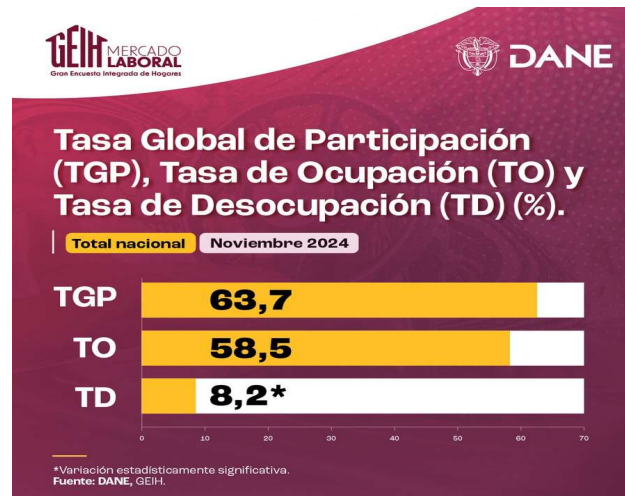
Tabla 1. Distribución porcentual, variación absoluta y contribución a la variación de la población ocupada según rama de actividad

Total nacional
Noviembre (2023 - 2024)

Rama de actividad	Total nacional				
	Noviembre 2023	Noviembre 2024	Distribución % 2024	Variación absoluta	Contribución en p.p.
Población ocupada	23.186	23.605	100	420	
Administración pública y defensa, educación y atención de la salud humana	2.784	2.972	12,6	188	0,8
Industrias manufactureras	2.386	2.532	10,7	147	0,6
Alojamiento y servicios de comida	1.568	1.680	7,1	112	0,5
Comercio y reparación de vehículos	3.975	4.078	17,3	103	0,4
Información y comunicaciones	455	497	2,1	42	0,2
Suministro de electricidad, gas, agua y gestión de desechos^	569	609	2,6	40	0,2
Actividades artísticas, entretenimiento, recreación y otras actividades de servicios	2.040	2.078	8,8	38	0,2
Transporte y almacenamiento	1.741	1.777	7,5	37	0,2
Actividades inmobiliarias	270	290	1,2	19	0,1
Agricultura, ganadería, caza, silvicultura y pesca	3.327	3.286	13,9	-41	-0,2
Actividades profesionales, científicas, técnicas y servicios administrativos	1.941	1.892	8,0	-49	-0,2
Actividades financieras y de seguros	486	418	1,8	-68	-0,3
Construcción	1.642	1.496	6,3	-146	-0,6

Tasa de Desempleo:

Para el total nacional, La tasa de desempleo a corte de noviembre fue del 8,2%, una mejora de 0,8 puntos porcentuales frente al mismo mes del año pasado, cuando se ubicó en 9%.



Tasa de ocupación:

En el mes de noviembre de 2024, el número de personas ocupadas en el total nacional fue 23.605 miles de personas. Las ramas que más aportaron positivamente a la variación de la población ocupada fueron Administración pública y defensa, educación y atención de la salud humana (0,8 puntos porcentuales); Industrias manufactureras (0,6 puntos porcentuales) y Alojamiento y servicios de comida (0,5 puntos porcentuales).

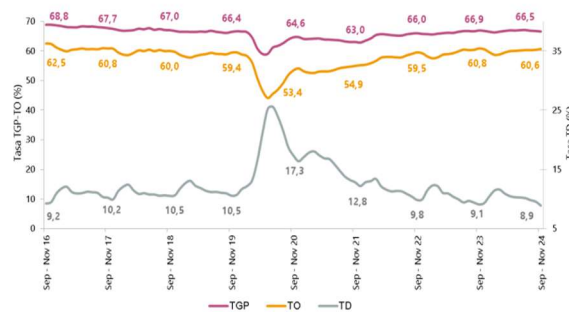
Tabla 1. Distribución porcentual, variación absoluta y contribución a la variación de la población ocupada según rama de actividad
Total nacional
Noviembre (2023 - 2024)

Rama de actividad	Total nacional				
	Noviembre 2023	Noviembre 2024	Distribución % 2024	Variación absoluta	Contribución en p.p.
Población ocupada	23.186	23.605	100	420	
Administración pública y defensa, educación y atención de la salud humana	2.784	2.972	12,6	188	0,8
Industrias manufactureras	2.386	2.532	10,7	147	0,6
Alojamiento y servicios de comida	1.568	1.680	7,1	112	0,5
Comercio y reparación de vehículos	3.975	4.078	17,3	103	0,4
Información y comunicaciones	455	497	2,1	42	0,2
Suministro de electricidad, gas, agua y gestión de desechos^	569	609	2,6	40	0,2
Actividades artísticas, entretenimiento, recreación y otras actividades de servicios	2.040	2.078	8,8	38	0,2
Transporte y almacenamiento	1.741	1.777	7,5	37	0,2
Actividades inmobiliarias	270	290	1,2	19	0,1
Agricultura, ganadería, caza, silvicultura y pesca	3.327	3.286	13,9	-41	-0,2
Actividades profesionales, científicas, técnicas y servicios administrativos	1.941	1.892	8,0	-49	-0,2
Actividades financieras y de seguros	486	418	1,8	-68	-0,3
Construcción	1.642	1.496	6,3	-146	-0,6

TOTAL 13 CIUDADES Y ÁREAS METROPOLITANAS TRIMESTRE MÓVIL

En el trimestre móvil septiembre - noviembre 2024, la tasa de desocupación de las 13 ciudades y áreas metropolitanas fue 8,9%, mientras que en el mismo trimestre del año anterior fue 9,1%. La tasa global de participación se ubicó en 66,5% y la tasa de ocupación fue 60,6%

Gráfico 5. Tasa global de participación (TGP), Tasa de ocupación (TO) y Tasa de desocupación (TD)
Total 13 ciudades y áreas metropolitanas
Septiembre - noviembre (2016 - 2024)



Fuente: DANE, GEIH.

Nota: datos expandidos con proyecciones de población, elaboradas con base en los resultados del CNPV 2018.
 Nota: cifras aproximadas a un decimal.

Información del SMLMV:

HISTÓRICO DE SALARIO MÍNIMO CON VARIACIONES

Año	Salario mínimo mensual S.M	Variación S.M \$	Variación S.M. %	Auxilio de	Normatividad
				Transporte	Decreto
2025	1.423.500	123.500	9,50%	200.000	1572 de dic 24 de 2024
2024	1.300.000	140.000	12,07%	162.000	2292 de dic 29 de 2023
2023	1.160.000	160.000	16,00%	140.606	2613 de dic 28 de 2022
2022	1.000.000	91.474	10,07%	117.172	1724 de dic 15 de 2021
2021	908.526	30.723	3,50%	106.454	1786 de dic 29 de 2020
2020	877.803	49.687	6,00%	102.854	2360 de dic 26 de 2019
2019	828.116	46.874	6,00%	97.032	2451 de dic 27 de 2018
2018	781.242	43.525	5,90%	88.211	2269 de dic 30 de 2017
2017	737.717	48.262	7,00%	83.140	2209 de dic 30 de 2016
2016	689.455	45.105	7,00%	77.700	2552 de dic 30 de 2015
2015	644.350	28.350	4,60%	74.000	2731 de dic 30 de 2014

2014	616.000	26.500	4,50%	72.000	3068 de dic 30 de 2013
2013	589.500	22.800	4,02%	70.500	2738 de dic 28 de 2012
2012	566.700	31.100	5,81%	67.800	4919 de dic 26 de 2011
2011	535.600	20.600	4,00%	63.600	033 de enero 11 de 2011
2010	515.000	18.100	3,64%	61.500	5053 de dic 30 de 2009
2009	496.900	35.400	7,67%	59.300	4868 de dic 30 de 2008
2008	461.500	27.800	6,41%	55.000	4965 de dic 27 de 2007
2007	433.700	25.700	6,30%	50.800	4580 de dic 27 de 2006
2006	408.000	26.500	6,95%	47.700	4686 de dic 21 de 2005
2005	381.500	23.500	6,56%	44.500	4360 de dic 22 de 2004
2004	358.000	26.000	7,83%	41.600	3770 de dic 26 de 2003
2003	332.000	23.000	7,44%	37.500	3232 de dic 27 de 2002
2002	309.000	23.000	8,04%	34.000	2910 de dic 31 de 2001
2001	286.000	25.900	9,96%	30.000	2579 de dic 13 de 2000
2000	260.100	23.640	10,00%	26.413	2647 de dic 23 de 1999
1999	236.460	32.634	16,01%	24.012	2560 de diciembre de 1998
1998	203.826	31.821	18,50%	20.700	3106 de diciembre de 1997
1997	172.005	29.880	21,02%	17.250	2334 de diciembre de 1996
1996	142.125	23.191	19,50%	13.567	2310 de diciembre de 1995
1995	118.934	20.234	20,50%	10.815	2872 de diciembre de 1994
1994	98.700	17.160	21,04%	8.705	2548 de diciembre de 1993
1993	81.540	16.350	25,08%	7.542	2061 de diciembre de 1992
1992	65.190	13.474	26,05%	6.033	2867 de diciembre de 1991
1991	51.716	10.691	26,06%	4.787	3074 de diciembre de 1990
1990	41.025	8.465	26,00%	3.798	3000 de diciembre de 1989
1989	32.560	6.923	27,00%	-	2662 de diciembre de 1988
1988	25.637	5.127	25,00%	-	2545 de diciembre de 1987
1987	20.510	3.699	22,00%	-	3732 de diciembre de 1986
1986	16.811	3.253	23,99%	-	3754 de diciembre de 1985
1985	13.558	2.260	20,00%	-	001 de enero de 1985
1984	11.298	-	0,00%	-	3506 de diciembre de 1983

FUNDAMENTOS JURÍDICOS QUE SOPORTAN LA MODALIDAD DE CONTRATACIÓN:

Basado en la normatividad legal vigente artículo 2°, numeral 4, literales h) de la ley 1150 de 2007 y de acuerdo al artículo 2.2.1.2.1.4.9. Contratos de prestación de servicios profesionales y de apoyo ala gestión, o para la ejecución de trabajos artísticos que solo pueden encomendarse a determinadas personas naturales. Las Entidades Estatales pueden contratar bajo la modalidad de contratación directa la prestación de servicios profesionales y de apoyo a la gestión con la persona natural o jurídica que esté en capacidad de ejecutar el objeto del contrato, siempre y cuando la Entidad Estatal verifique la idoneidad o experiencia requerida y relacionada con el área de que se trate. En este caso, no es necesario que la Entidad Estatal haya obtenido previamente varias ofertas, de lo cual el ordenador del gasto debe dejar constancia escrita.

ESTUDIO DE LA DEMANDA

Siguiendo los lineamientos y ejemplos de la Guía para la Elaboración de Estudios del Sector, en un Proceso de Contratación Directa como el que nos ocupa, no será necesario que la Entidad Estatal haga un estudio de la oferta y la demanda del sector de la prestación de servicios con particularidades sobre tipos, precios, calidades y cantidades de la oferta y la demanda, lo que requiere hacer es una reflexión teniendo en cuenta los siguientes aspectos:

<u>Entidad Estatal</u>	<u>Descripción</u>	<u>Fase actual</u>	<u>Fecha de publicación</u>	<u>Fecha de presentación de ofertas</u>	<u>Estado</u>	
CORPORACION MUSEO HISTORICO DE CARTAGENA DE INDIAS	CPS-019-2024	MISAEAL ARNEADO	Presentación de oferta	31/10/2024 10:50 AM (UTC -5 horas)	11.000.000 COP	Proceso adjudicado y celebrado
CORPORACION MUSEO HISTORICO DE CARTAGENA DE INDIAS	CPS-018-2024	PRESTACION DE SERVICIOS PROFESIONALES	Presentación de oferta	25/10/2024 4:44 PM (UTC -5 horas)	12.000.000 COP	Proceso adjudicado y celebrado
CORPORACION MUSEO HISTORICO DE CARTAGENA DE INDIAS	CPS-016-2024	PRESTACION DE SERVICIOS PROFESIONALES	Presentación de oferta	23/10/2024 11:47 AM (UTC -5 horas)	6.875.000 COP	Proceso adjudicado y celebrado
CORPORACION MUSEO HISTORICO DE CARTAGENA DE INDIAS	CPS-017-2024	PRESTACION DE SERVICIOS PROFESIONALES	Presentación de oferta	23/10/2024 11:25 AM (UTC -5 horas)	12.000.000 COP	Proceso adjudicado y celebrado
CORPORACION MUSEO HISTORICO DE CARTAGENA DE INDIAS	CPS-015-2024	PRESTACION DE SERVICIOS PROFESIONALES	Presentación de oferta	26/08/2024 4:52 PM (UTC -5 horas)	10.400.000 COP	Proceso adjudicado y celebrado
CORPORACION MUSEO HISTORICO DE CARTAGENA DE INDIAS	CPS-014-2024	PRESTACION DE SERVICIOS PROFESIONALES	Presentación de oferta	22/08/2024 5:58 PM (UTC -5 horas)	24.750.000 COP	Proceso adjudicado y celebrado
CORPORACION MUSEO HISTORICO DE CARTAGENA DE INDIAS	CPS-013-2024	PRESTACION DE SERVICIOS PROFESIONALES	Presentación de oferta	22/08/2024 11:01 AM (UTC -5 horas)	14.850.000 COP	Proceso adjudicado y celebrado
CORPORACION MUSEO HISTORICO DE CARTAGENA DE INDIAS	CPS-011-2024	PRESTACION DE SERVICIOS PROFESIONALES	Presentación de oferta	17/04/2024 6:10 PM (UTC -5 horas)	25.200.000 COP	Proceso adjudicado y celebrado
CORPORACION MUSEO HISTORICO DE CARTAGENA DE INDIAS	CPS-010-2024	PRESTACION DE SERVICIOS PROFESIONALES	Presentación de oferta	17/04/2024 4:56 PM (UTC -5 horas)	25.200.000 COP	Proceso adjudicado y celebrado
CORPORACION MUSEO HISTORICO DE CARTAGENA DE INDIAS	CPS-09-2024	PRESTACION DE SERVICIOS PROFESIONALES	Presentación de oferta	21/03/2024 2:17 PM (UTC -5 horas)	61.100.000 COP	Proceso adjudicado y celebrado
CORPORACION MUSEO HISTORICO DE CARTAGENA DE INDIAS	CPS-08-2024	PRESTACION DE SERVICIOS PROFESIONALES	Presentación de oferta	11/03/2024 2:47 PM (UTC -5 horas)	16.500.000 COP	Proceso adjudicado y celebrado
CORPORACION MUSEO HISTORICO DE CARTAGENA DE INDIAS	CPS-07-2024	PRESTACION DE SERVICIOS PROFESIONALES	Presentación de oferta	21/02/2024 12:06 PM (UTC -5 horas)	19.800.000 COP	Proceso adjudicado y celebrado
CORPORACION MUSEO HISTORICO DE CARTAGENA DE INDIAS	CPS-05-2024	PRESTACION DE SERVICIOS PROFESIONALES	Presentación de oferta	23/01/2024 5:57 PM (UTC -5 horas)	33.000.000 COP	Proceso adjudicado y celebrado
CORPORACION MUSEO HISTORICO DE CARTAGENA DE INDIAS	CPS - 04- 2024	PRESTACION DE SERVICIOS PROFESIONALES	Presentación de oferta	5/01/2024 5:31 PM (UTC -5 horas)	69.696.000 COP	Proceso adjudicado y celebrado
CORPORACION MUSEO HISTORICO DE CARTAGENA DE INDIAS	CPS-03-2024	SERVICIOS DE APOYO A LA GESTION	Presentación de oferta	4/01/2024 4:35 PM (UTC -5 horas)	3.937.500 COP	Proceso adjudicado y celebrado
CORPORACION MUSEO HISTORICO DE CARTAGENA DE INDIAS	CPS-02-2024	SERVICIOS DE APOYO A LA GESTION	Presentación de oferta	4/01/2024 3:11 PM (UTC -5 horas)	26.400.000 COP	Proceso adjudicado y celebrado
CORPORACION MUSEO HISTORICO DE CARTAGENA DE INDIAS	CPS-01-2024	PRESTACION DE SERVICIOS PROFESIONALES	Presentación de oferta	3/01/2024 6:22 PM (UTC -5 horas)	72.600.000 COP	Proceso adjudicado y celebrado


CORPORACION MUSEO HISTORICO DE CARTAGENA DE INDIAS	CPS-026- 2023	PRESTACION DE SERVICIOS PROFESIONALES	Presentación de oferta	6/12/2023 6:24 PM (UTC -5 horas)	4.500.000 COP	Proceso adjudicado y celebrado
CORPORACION MUSEO HISTORICO DE CARTAGENA DE INDIAS	CPS-025-2023	PRESTACION DE SERVICIOS APOYO A LA GESTION	Presentación de oferta	20/11/2023 1:16 PM (UTC -5 horas)	3.750.000 COP	Proceso adjudicado y celebrado
CORPORACION MUSEO HISTORICO DE CARTAGENA DE INDIAS	CPS-024-2023	PRESTACION DE SERVICIOS PROFESIONALES	Presentación de oferta	16/11/2023 8:13 AM (UTC -5 horas)	2.100.000 COP	Proceso adjudicado y celebrado
CORPORACION MUSEO HISTORICO DE CARTAGENA DE INDIAS	CPS-023-2023	PRESTACION DE SERVICIOS PROFESIONALES	Presentación de oferta	3/11/2023 7:16 AM (UTC -5 horas)	3.500.000 COP	Proceso adjudicado y celebrado
CORPORACION MUSEO HISTORICO DE CARTAGENA DE INDIAS	CPS-022-2023	PRESTACION DE SERVICIOS APOYO A LA GESTION	Presentación de oferta	10/10/2023 5:40 PM (UTC -5 horas)	5.333.000 COP	Proceso adjudicado y celebrado
CORPORACION MUSEO HISTORICO DE CARTAGENA DE INDIAS	CPS-020-2023	PRESTACION DE SERVICIOS PROFESIONALES	Presentación de oferta	5/09/2023 3:38 PM (UTC -5 horas)	7.000.000 COP	Proceso adjudicado y celebrado
CORPORACION MUSEO HISTORICO DE CARTAGENA DE INDIAS	CPS-019-2023	PRESTACION DE SERVICIOS PROFESIONALES	Presentación de oferta	22/08/2023 10:10 AM (UTC -5 horas)	10.000.000 COP	Proceso adjudicado y celebrado
CORPORACION MUSEO HISTORICO DE CARTAGENA DE INDIAS	CPS-018-2023	PRESTACION DE SERVICIOS APOYO A LA GESTION	Presentación de oferta	15/08/2023 10:35 AM (UTC -5 horas)	7.500.000 COP	Proceso adjudicado y celebrado
CORPORACION MUSEO HISTORICO DE CARTAGENA DE INDIAS	CPS-016-2023	PRESTACION DE SERVICIO	Presentación de oferta	28/06/2023 4:23 PM (UTC -5 horas)	10.000.000 COP	Proceso adjudicado y celebrado
CORPORACION MUSEO HISTORICO DE CARTAGENA DE INDIAS	CPS-015-2023	PRESTACION DE SERVICIOS PROFESIONALES	Presentación de oferta	28/06/2023 10:42 AM (UTC -5 horas)	10.500.000 COP	Proceso adjudicado y celebrado
CORPORACION MUSEO HISTORICO DE CARTAGENA DE INDIAS	CPS-014-2023	PRESTACION DE SERVICIO	Presentación de oferta	28/06/2023 9:27 AM (UTC -5 horas)	14.000.000 COP	Proceso adjudicado y celebrado
CORPORACION MUSEO HISTORICO DE CARTAGENA DE INDIAS	cps-013-2023	PRESTACION DE SERVICIOS PROFESIONALES	Presentación de oferta	27/06/2023 9:33 PM (UTC -5 horas)	20.000.000 COP	Proceso adjudicado y celebrado
CORPORACION MUSEO HISTORICO DE CARTAGENA DE INDIAS	CPS-012-2023	PRESTACION DE SERVICIOS PROFESIONALES	Presentación de oferta	27/06/2023 8:57 PM (UTC -5 horas)	20.000.000 COP	Proceso adjudicado y celebrado
CORPORACION MUSEO HISTORICO DE CARTAGENA DE INDIAS	CPS-011-2023	PRESTACION DE SERVICIOS PROFESIONALES	Presentación de oferta	27/06/2023 8:25 PM (UTC -5 horas)	18.000.000 COP	Proceso adjudicado y celebrado
CORPORACION MUSEO HISTORICO DE CARTAGENA DE INDIAS	CPS-010-2023	PRESTACION DE SERVICIOS PROFESIONALES	Presentación de oferta	27/06/2023 7:08 PM (UTC -5 horas)	14.000.000 COP	Proceso adjudicado y celebrado

ANÁLISIS DE RIESGO:

En cuanto a los riesgos que se puedan tipificar, estimar y asignar al objeto y obligaciones del servicio, los mismos se determinan a partir de las actividades que pueden representar un riesgo previsible. Este análisis se elaboró a través de la matriz de riesgo que se anexa al estudio previo realizado para el presente proceso

JUSTIFICACIÓN DE QUE NO EXISTE PERSONAL DE PLANTA DISPONIBLE QUE PUEDA ASUMIR EL SERVICIO QUE SE REQUIERE:

De conformidad con lo establecido en el artículo 1° del decreto 2209 del 29 de octubre de 1998, el decreto 1082 de 2015 artículo 2.2.1.2.1.4.9, se deja constancia que no existe personal de planta que pueda desarrollar la actividad para la cual se requiere contratar la prestación del servicio.



MOISES ALVAREZ MARIN
Director ejecutivo MUHCA