



Superintendencia
Financiera de Colombia

**PROFORMA INTERNA
ANÁLISIS DEL SECTOR**

A-PI-GCT-049

Versión 3

En cumplimiento de las disposiciones contempladas en el Decreto 1082 de 2015, en especial en el artículo 2.2.1.1.1.6.1 y en la “Guía para la Elaboración de Estudios de Sector publicada por Colombia Compra Eficiente

OBJETO

**RENOVAR LA SUSCRIPCIÓN DEL SISTEMA DE INFORMACIÓN DE PUBLICACIONES
ELECTRÓNICAS EN RED MULTILEGIS**

1. Análisis Legal

La Superintendencia Financiera de Colombia (en adelante SFC) es un organismo técnico adscrito al Ministerio de Hacienda y Crédito Público, con personería jurídica, autonomía administrativa y financiera y patrimonio propio. De conformidad con el artículo 1.2.1.3. del Decreto 1068 de 2015, la SFC “tiene por objetivo supervisar el sistema financiero colombiano con el fin de preservar su estabilidad, seguridad y confianza, así como promover, organizar y desarrollar el mercado de valores colombiano y la protección de los inversionistas, ahorradores y asegurados”, cuyas funciones se establecen en el Decreto 2555 de 2010, en concordancia con la Ley 964 de 2005, el Decreto 2739 de 1991, el Decreto 663 de 1993, y demás normas que se modifiquen o adicionen.

En este marco normativo, y con el propósito de garantizar el cumplimiento de sus funciones misionales, la SFC cuenta dentro de su estructura organizacional con la Subdirección Administrativa. Esta dependencia, conforme a lo establecido en el Decreto 2555 de 2010, modificado por el Decreto 1848 de 2016, tiene asignadas competencias específicas según el artículo 11.2.1.4.61. Dichas funciones están orientadas a asegurar el adecuado funcionamiento operativo y logístico de la entidad, así como la administración eficiente de sus recursos físicos y la prestación de servicios generales.

De manera particular el numeral 11 del citado artículo que establece lo siguiente:

11. “Dirigir y coordinar los procedimientos para la recepción, conservación, clasificación y análisis de la documentación y demás actividades relacionadas con los documentos, biblioteca y fondos documentales de la Superintendencia”.

Así mismo, en cumplimiento de las funciones asignadas al Grupo de Gestión Documental y Bibliográfica, mediante la Resolución 0316 de 2005, le corresponde entre otras,

12. “Realizar los estudios de mercado para el proceso de adquisición de materiales bibliográficos, publicaciones seriadas y hojas intercambiables para la biblioteca y para las diferentes dependencias de la entidad”.

En el ejercicio de sus funciones, la Superintendencia Financiera de Colombia requiere que sus servidores públicos cuenten con acceso permanente, oportuno y actualizado a información jurídica, normativa y jurisprudencial, en áreas como derecho financiero, cambiario, bursátil, tributario, contencioso administrativo, comercial, laboral y contractual, entre otras, toda vez que las decisiones institucionales, conceptos técnicos y actuaciones administrativas se fundamentan en el análisis riguroso y actualizado del marco legal vigente. Desde el año 2008, la SFC ha venido utilizando de manera continua el sistema de información de publicaciones electrónicas en red MULTILEGIS, provisto por la empresa LEGIS EDITORES

S.A., herramienta que se ha consolidado como un insumo esencial para el desarrollo de las actividades de investigación jurídica y apoyo a la gestión institucional. Esta plataforma permite la consulta virtual actualizada de la normativa colombiana, la jurisprudencia relevante y publicaciones especializadas, mediante acceso por dirección IP, con concurrencia de hasta cincuenta y tres (53) usuarios por obra, lo que permite atender las necesidades de consulta de las diferentes dependencias de la Entidad.

MULTILEGIS integra contenidos editoriales exclusivos, códigos comentados, colecciones históricas de legislación y jurisprudencia, así como publicaciones especializadas de alto valor técnico, entre las que se destaca Legisnet Financiero, Cambiario y Bursátil, obra especializada que profundiza en los temas de particular interés para la Superintendencia Financiera de Colombia, incluyendo las circulares básicas y demás disposiciones expedidas por esta Entidad, con herramientas de navegación avanzada que facilitan la comprensión, análisis y aplicación del marco normativo.

En correlación con lo anterior, Legis con su producto Multilegis, ofrece a la Entidad los siguientes valores agregados entre otros:

Cobertura completa para todos los funcionarios de la Entidad conectados a través de la dirección IP, a nivel nacional (hasta 53 funcionarios concurrentes por obra)

- Consulta de 14 publicaciones digitales a través de LegisXperta www.xperta.legis.co
- Consulta a 14 Códigos Básicos
- Acceso al portal Ámbito Jurídico www.ambitojuridico.co
- Facilidad de uso, capacitación, soporte técnico, mantenimiento y actualizaciones.
- Motor de búsqueda legal avanzado e integrado con tesauros.
- Contenidos jurídicos integrales que permiten tener una visión holística del tema buscado.
- Confianza en la exactitud, neutralidad y vigencia de los contenidos
- Notificaciones o alertas del acontecer jurídico y contable, a través de boletines electrónicos y del portal ambitojuridico.com
- Soporte y servicio en medio virtual en horario de lunes a viernes de 8:00 am a 6:00 pm

Sumado a todo lo anterior, con Multilegis la Entidad tiene acceso: a.) Los contenidos de mayor calidad en el mercado analizados de forma total y/o holística. b.) Consulta en PC, Smartphone y Tablet. c.) Capacitación permanente con las mejores prácticas en investigación jurídica y d.) Acceso a publicaciones expertas, pero también a noticias jurídicas que brindan actualidad en todos los niveles de información.

La continuidad en el uso de este aplicativo resulta indispensable para asegurar que los funcionarios de la Superintendencia dispongan de información confiable, vigente y de alta calidad, mitigando los riesgos asociados a la adopción de decisiones con base en información desactualizada o a interpretaciones normativas incompletas. Asimismo, la familiaridad de los usuarios con la plataforma y la capacitación previamente recibida facilitan una adecuada apropiación del sistema y optimizan los tiempos de consulta e investigación.

En consecuencia, se hace necesaria la renovación de la suscripción del sistema de información MULTILEGIS, como una inversión estratégica que permite mantener el acceso

continuo a contenidos jurídicos especializados, contribuye al fortalecimiento de los procesos internos y apoya de manera directa el cumplimiento de las funciones misionales de la Superintendencia Financiera de Colombia.

2. Análisis Comercial

Legis Editores S.A. tiene sus raíces en 1952¹, cuando Tito Livio Caldas, Alberto Silva y Miguel Caldas fundaron la revista Legislación Económica, con el propósito de compilar y hacer accesible la legislación económica en Colombia; desde entonces ha evolucionado hasta convertirse en una editorial multinegocio referente en América Latina. A lo largo de su trayectoria destaca el lanzamiento de productos pioneros como las obras en hojas sustituibles en 1957, la adquisición de Editorial Minerva en 1968, el ingreso al mundo digital con Datalegis en 1995, y la creación del influyente periódico Ámbito Jurídico en 1998, galardonado con dos premios Simón Bolívar y reconocido como el medio jurídico especializado más importante del país.

Su misión es potenciar a profesionales y organizaciones mediante soluciones inteligentes que transforman la información legal, contable, tributaria, de comercio exterior, construcción y gestión del talento en decisiones claras, seguras y rentables; y su visión es consolidarse como el referente líder en Latinoamérica en conocimiento especializado, acompañando a sus usuarios desde la interpretación normativa hasta la toma de decisiones estratégicas con impacto positivo y sostenible.

Su relevancia en el sector editorial e investigativo es indiscutible: no solo facilita acceso a contenido jurídico actualizado y riguroso, sino que, al integrar tecnologías como inteligencia artificial y ofrecer plataformas como Xperta y LegisComex, impulsa la excelencia profesional y el desarrollo de conocimiento en sectores tan diversos como el derecho, la contabilidad, el comercio exterior, la construcción y la gestión humana.

Información de la Empresa

- Razón social: Legis Editores S.A.
- NIT: 860042209-2²
- Forma jurídica: Sociedad Anónima
- Tamaño de la empresa: GRANDE
- Ingresos 2024: ≈ COP 24.753 millones (rango entre 20.000 y 100.000 millones)
- Patrimonio 2024: ≈ COP 10.470 millones
- Utilidad neta 2024: Entre COP 1.000 y 2.000 millones

¹ [Legis, 70 años a la vanguardia del conocimiento y la tecnología en soluciones jurídicas | Ámbito Jurídico](#)

² [RUES Registro Unico Empresarial y Social](#)

Sector y Modelo de Negocio

Información y Comunicaciones, con foco en la edición de libros (CIIU 5811) y publicaciones periódicas (CIIU 5813). Legis se posiciona como proveedor líder de información legal y técnica en Latinoamérica, combinando contenido editorial y plataformas digitales.

Análisis del Microentorno

- Clientes: abogados, contadores, áreas de comercio exterior, gestión humana, construcción; empresas, firmas, universidades y sector público.
- Proveedores: autores y expertos, imprentas, distribuidores, plataformas tecnológicas y servicios de IA.
- Competidores: editoriales locales y regionales que publican contenidos legales y técnicos; presencia de alternativas digitales especializadas.
- Intermediarios y canales: Tienda en línea propia, suscripciones digitales (Xperta, Ámbito Jurídico), puntos físicos y atención multicanal.
- Usuarios finales: millones de consultas mensuales en soluciones jurídicas y técnicas, impulsadas por necesidades de actualización normativa.

Análisis del Macroentorno

- Político/Regulatorio: alta dinámica normativa en derecho, contabilidad, laboral y comercio exterior incrementa la necesidad de actualización permanente.
- Económico: ligera caída de ingresos en 2024 (~-6,5%) con márgenes positivos; patrimonio y utilidad crecientes, reflejando resiliencia operativa.
- Sociocultural: preferencia creciente por acceso digital, confiable e inmediato; demanda de capacitación continua.
- Tecnológico: integración de IA en plataformas; transición hacia formatos digitales (libros electrónicos, portales, bases de datos).
- Ambiental: digitalización reduce el uso de papel; presión por prácticas sostenibles en impresión y logística.
- Legal: cumplimiento de derechos de autor, protección de datos y licencias digitales; rigor en referencias y actualizaciones.

Portafolio de Servicios y Soluciones

- Publicaciones impresas: códigos básicos, colecciones universitarias, guías y manuales actualizados.
- Plataformas digitales: Multilegis (Solución empresarial y académica especializada en el campo jurídico bajo múltiples publicaciones, formatos y usuarios), Xperta (biblioteca jurídica con actualización y búsqueda), Ámbito Jurídico (información legal), LegisComex (comercio exterior).

- Soluciones corporativas: suscripciones, actualización normativa, formación y soporte especializado.
- Capacitación: cursos y seminarios en derecho, contabilidad, comercio exterior, construcción y gestión humana.

Por otra parte, en el sector de Información y Comunicaciones, y conforme a lo establecido por el Clasificador de Bienes y Servicios de las Naciones Unidas (UNSPSC) y la Clasificación Industrial Internacional Uniforme de todas las Actividades Económicas (CIIU), se incluyen diversos productos que, dentro de la cadena de producción en Colombia, se categorizan como servicios. Esta clasificación obedece al hecho de que agrupan actividades orientadas a la prestación de servicios especializados en gestión documental y archivística, tales como organización, digitalización, custodia, conservación y administración de archivos físicos y electrónicos, el cual se encuentra codificado de la siguiente manera:

Tabla 1. Códigos UNSPSC relacionados con el proceso:

Clasificación UNSPSC			
Segmento	Familia	Clase	Producto
55000000 Publicaciones impresas, Publicaciones Electrónicas y Accesorios	55100000 Medios impresos	55101500 Publicaciones impresas	55101530 Libros de códigos

Así mismo, para realizar un análisis integral del crecimiento del sector objeto del presente estudio, se identificaron las actividades económicas y macroeconómicas asociadas, que permiten contextualizar su evolución y comportamiento en el entorno actual, como se muestra a continuación:

Indicador de Seguimiento a la Economía (ISE)³

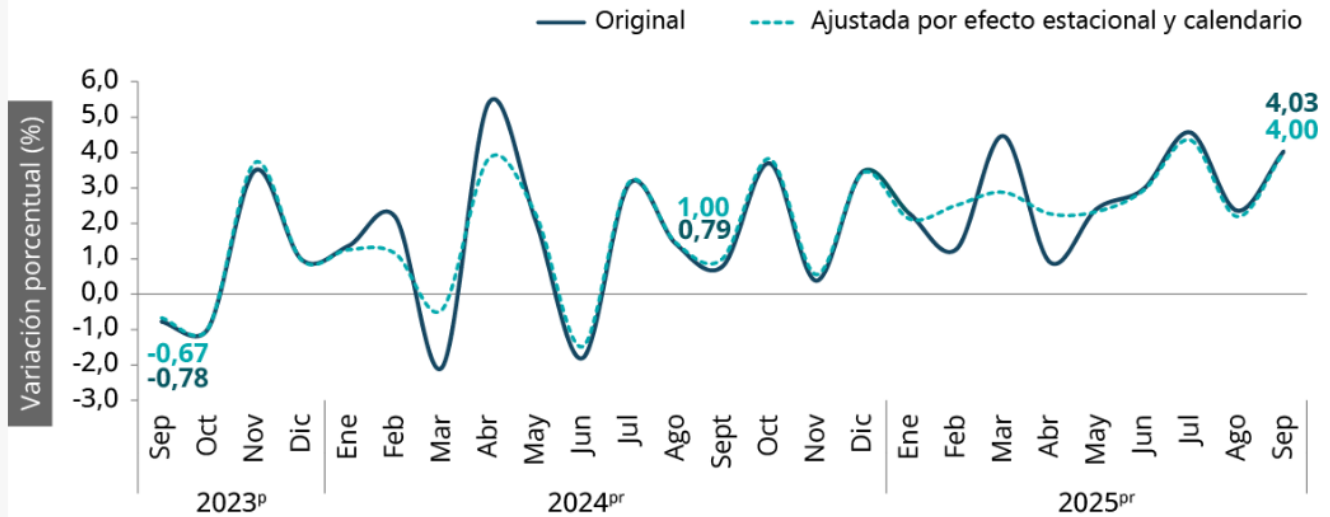
Información actualizada el 18 de noviembre de 2025

³ <https://www.dane.gov.co/index.php/estadisticas-por-tema/cuentas-nacionales/indicador-de-seguimiento-a-la-economia-ise>

Información septiembre de 2025^{Pf}

Indicador de Seguimiento a la Economía (ISE)

Tasa de crecimiento anual del índice del Indicador de Seguimiento a la Economía (ISE)
Serie original y serie ajustada por efecto estacional y calendario
2023^P -2025^{Pf} (septiembre)



Fuente: DANE, ISE

Pf: preliminar

P: provisional

Para el mes de septiembre de 2025^{pr} el ISE en su serie original, se ubicó en 125,38, lo que representó un crecimiento de 4,03% respecto al mes de septiembre de 2024^{pr} (120,52).

Comportamiento año corrido

Para el periodo enero-septiembre de 2025^{pr}, el ISE en su serie original, registró un crecimiento de 2,82% respecto al mismo periodo del año anterior, mientras que, para el año 2024^{pr}, de enero-septiembre registró un crecimiento de 1,35%. (Ver gráfico 7)

Gráfico 7. Tasa de crecimiento año corrido del índice del Indicador de Seguimiento a la Economía (ISE) Serie original 2023^P - 2025^{Pr} (enero-septiembre)



Fuente: DANE, ISE

^Ppreliminar

^Pprovisional

Producto Interno Bruto (PIB) nacional trimestral⁴

Información actualizada el 18 de noviembre de 2025

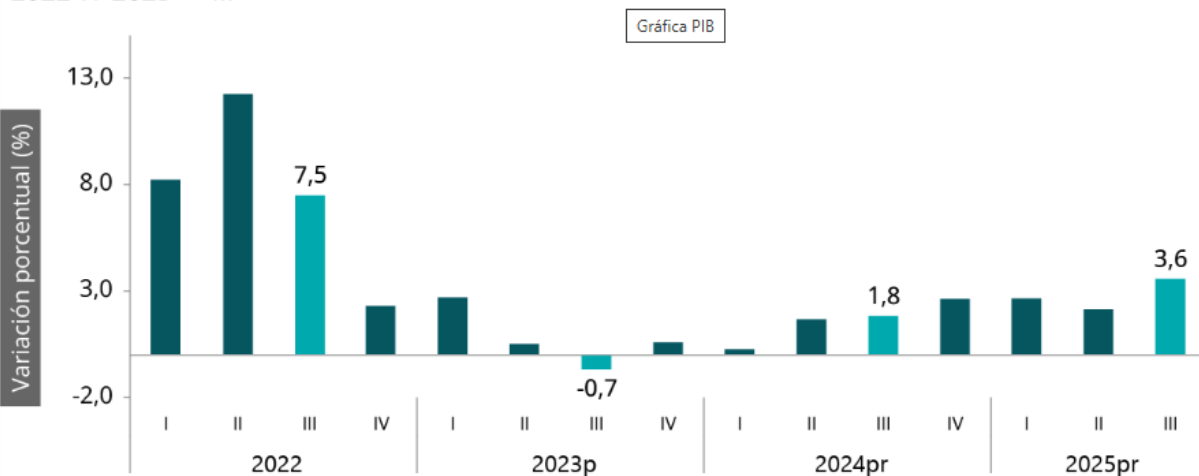
⁴ <https://www.dane.gov.co/index.php/estadisticas-por-tema/cuentas-nacionales/cuentas-nacionales-trimestrales/pib-informacion-tecnica>

Información tercer trimestre 2025^{Pf}

En el tercer trimestre de 2025^{Pf}, el Producto Interno Bruto en su serie original, crece 3,6% respecto al mismo periodo de 2024^{Pf}.

Producto Interno Bruto (PIB)

Tasas de crecimiento anual en volumen¹
2022-I / 2025^{Pf} - III



Fuente: DANE, PIB_T

¹: Series originales encadenadas de volumen con año de referencia 2015

Pf: preliminar

P: provisional

Las actividades económicas que más contribuyen a la dinámica del valor agregado son:

- Administración pública y defensa; planes de seguridad social de afiliación obligatoria; Educación; Actividades de atención de la salud humana y de servicios sociales crece 8,0% (contribuye 1,3 puntos porcentuales a la variación anual).
- Comercio al por mayor y al por menor; reparación de vehículos automotores y motocicletas; Transporte y almacenamiento; Alojamiento y servicios de comida crece 5,6% (contribuye 1,2 puntos porcentuales a la variación anual).
- Industrias manufactureras crece 4,1% (contribuye 0,5 puntos porcentuales a la variación anual).

En lo corrido del año 2025pr, respecto al mismo periodo del año anterior, el Producto Interno Bruto presenta un crecimiento de 2,8%. Las actividades económicas que más contribuyen a la dinámica del valor agregado son:

- Comercio al por mayor y al por menor; reparación de vehículos automotores y motocicletas; Transporte y almacenamiento; Alojamiento y servicios de comida crece 5,1% (contribuye 1,0 puntos porcentuales a la variación anual).

- Administración pública y defensa; planes de seguridad social de afiliación obligatoria; Educación; Actividades de atención de la salud humana y de servicios sociales crece 4,4% (contribuye 0,7 puntos porcentuales a la variación anual).
- Agricultura, ganadería, caza, silvicultura y pesca crece 4,1% (contribuye 0,4 puntos porcentuales a la variación anual).

Respecto al trimestre inmediatamente anterior, el Producto Interno Bruto en su serie ajustada por efecto estacional y calendario crece 1,2%. Cuando se observa el comportamiento de las actividades económicas relacionadas:

- Administración pública y defensa; planes de seguridad social de afiliación obligatoria; Educación; Actividades de atención de la salud humana y de servicios sociales crece 3,4%.
- Actividades financieras y de seguros crece 2,3%.
- Industrias manufactureras crece 1,5%.

Tabla 1. Valor agregado por actividad económica
Tasas de crecimiento en volumen¹
Tercer trimestre 2025^{PR}

Actividad económica	Tasas de crecimiento (%)		
	Serie original		Serie ajustada por efecto estacional y calendario
	Anual	Año corrido	Trimestral
	2025 ^{PR} -III / 2024 ^{PR} -III	2025 ^{PR} / 2024 ^{PR}	2025 ^{PR} -III / 2025 ^{PR} -II
Agricultura, ganadería, caza, silvicultura y pesca	2,4	4,1	1,0
Explotación de minas y canteras	-5,7	-7,2	0,8
Industrias manufactureras	4,1	2,1	1,5
Suministro de electricidad, gas, vapor y aire acondicionado ²	2,3	0,7	0,7
Construcción	-1,5	-2,7	1,1
Comercio al por mayor y al por menor ³	5,6	5,1	0,2
Información y comunicaciones	1,9	1,8	0,4
Actividades financieras y de seguros	4,3	3,5	2,3
Actividades inmobiliarias	2,1	2,0	0,5
Actividades profesionales, científicas y técnicas ⁴	1,1	1,3	-0,1
Administración pública, defensa, educación y salud ⁵	8,0	4,4	3,4
Actividades artísticas, de entretenimiento y recreación y otras actividades de servicios ⁶	5,7	9,4	1,0
Valor agregado bruto	3,6	2,8	1,3
Impuestos menos subvenciones sobre los productos	2,7	2,5	0,9
Producto Interno Bruto	3,6	2,8	1,2

Fuente: DANE, PIB_T

^{PR} preliminar

¹Series encadenadas de volumen con año de referencia 2015.

²Suministro de electricidad, gas, vapor y aire acondicionado; Distribución de agua; evacuación y tratamiento de aguas residuales, gestión de desechos y actividades de saneamiento ambiental.

³Comercio al por mayor y al por menor; reparación de vehículos automotores y motocicletas; Transporte y almacenamiento; Alojamiento y servicios de comida.

⁴Actividades profesionales, científicas y técnicas; Actividades de servicios administrativos y de apoyo.

⁵Administración pública y defensa; planes de seguridad social de afiliación obligatoria; Educación; Actividades de atención de la salud humana y de servicios sociales.

⁶Actividades artísticas, de entretenimiento y recreación y otras actividades de servicios; Actividades de los hogares individuales en calidad de empleadores; actividades no diferenciadas de los hogares individuales como productores de bienes y servicios para uso propio.

Información y comunicaciones

En el tercer trimestre de 2025pr, el valor agregado de información y comunicaciones crece 1,9% en su serie original, respecto al mismo periodo de 2024pr. Para la serie ajustada por efecto estacional y calendario, el valor agregado crece en 0,4%, respecto al trimestre inmediatamente anterior (ver tabla 8).

Tabla 8. Información y comunicaciones
Tasas de crecimiento en volumen¹
Tercer trimestre 2025^{Pr}

Actividad económica	Tasas de crecimiento (%)		
	Serie original		Serie ajustada por efecto estacional y calendario
	Anual	Año corrido	Trimestral
	2025 ^{Pr} -III / 2024 ^{Pr} -III	2025 ^{Pr} / 2024 ^{Pr}	2025 ^{Pr} -III / 2025 ^{Pr} -II
Información y comunicaciones	1,9	1,8	0,4

Fuente: DANE, PIB_T

^{Pr} preliminar

¹Series encadenadas de volumen con año de referencia 2015.

Índice de Precios al Consumidor (IPC)⁵

Variación mensual, año corrido y anual

Total nacional

2024 - 2025 (noviembre)

IPC	Noviembre					
	Variación Mensual		Variación Año corrido		Variación Anual	
	2024	2025	2024	2025	2024	2025
IPC total	0,27	0,07	4,72	4,82	5,20	5,30

Fuente: DANE, IPC

En noviembre de 2025 la variación mensual del IPC fue 0,07%, la variación año corrido fue 4,82% y la anual 5,30%.

En noviembre de 2025 la variación anual del IPC fue 5,30%, es decir, 0,10 puntos porcentuales mayor que la reportada en el mismo periodo del año anterior, cuando fue de 5,20%.

⁵ <https://www.dane.gov.co/index.php/estadisticas-por-tema/precios-y-costos/indice-de-precios-al-consumidor-ipc/ipc-informacion-tecnica>

El comportamiento mensual del IPC total en noviembre de 2025 (0,07%) se explicó principalmente por la variación mensual de las divisiones Alojamiento, agua, electricidad, gas y otros combustibles y Restaurantes y hoteles. Las mayores variaciones se presentaron en las divisiones Salud (0,71%) y Bebidas alcohólicas y tabaco (0,44%).

**Cuadro 1. IPC Variación y contribución mensual
Según divisiones de gasto
Noviembre 2024 - 2025**

Divisiones de Gasto	Peso (%)	Variación (%)	2024	2025
			Contribución Puntos Porcentuales	Variación (%) Contribución Puntos Porcentuales
Salud	1,71	0,36	0,01	0,71
Bebidas alcohólicas y tabaco	1,70	0,53	0,01	0,44
Bienes y servicios diversos	5,36	0,27	0,01	0,39
Restaurantes y hoteles	9,43	0,35	0,04	0,38
Información y comunicación	4,33	-0,04	0,00	0,35
Transporte	12,93	0,18	0,02	0,29
Alojamiento, agua, electricidad, gas y otros combustibles	33,12	0,29	0,09	0,28
Muebles, artículos para el hogar y para la conservación ordinaria del hogar	4,19	0,17	0,01	0,19
TOTAL	100,00	0,27	0,27	0,07
Educación	4,41	-0,02	0,00	0,00
Prendas de vestir y calzado	3,98	0,23	0,01	-0,02
Recreación y cultura	3,79	1,68	0,05	-0,48
Alimentos y bebidas no alcohólicas	15,05	0,13	0,02	-0,72

Fuente: DANE, IPC

Nota: La diferencia en la suma de las variables obedece al sistema de aproximación en el nivel de dígitos trabajados en el índice.

Los mayores aportes a la variación mensual del IPC (0,07%), se ubicaron en la división de: Alojamiento, agua, electricidad, gas y otros combustibles, la cual aportó 0,09 puntos porcentuales a la variación total.

Variación y contribución año corrido por divisiones de gasto

En lo corrido del año, (enero - noviembre), seis divisiones de bienes y servicios se ubicaron por encima del promedio nacional (4,82%): Educación (7,36%), Salud (6,73%), Restaurantes y hoteles (6,59%), Bebidas alcohólicas y tabaco (6,00%), Alimentos y bebidas no alcohólicas (5,18%) y, por último, Transporte (4,92%). El resto de las divisiones se ubicaron por debajo del promedio: Alojamiento, agua, electricidad, gas y otros combustibles (4,68%), Bienes y servicios diversos (4,60%), Muebles, artículos para el hogar y para la conservación ordinaria del hogar (3,39%), Prendas de vestir y calzado (1,88%), Información y comunicación (1,19%) y, por último, Recreación y cultura (0,80%).

Cuadro 3. IPC Variación y contribución año corrido
Según divisiones de gasto
Noviembre 2024 - 2025

Divisiones de Gasto	Peso (%)	Variación (%)	2024		2025	
			Contribución Puntos Porcentuales	Variación (%)	Contribución Puntos Porcentuales	Variación (%)
Educación	4,41	10,62	0,41	7,36	0,30	0,30
Salud	1,71	5,39	0,09	6,73	0,11	0,11
Restaurantes y hoteles	9,43	6,81	0,73	6,59	0,73	0,73
Bebidas alcohólicas y tabaco	1,70	5,11	0,09	6,00	0,10	0,10
Alimentos y bebidas no alcohólicas	15,05	2,77	0,53	5,18	0,97	0,97
Transporte	12,93	4,79	0,84	4,92	0,66	0,66
TOTAL	100,00	4,72	4,72	4,82	4,82	4,82
Alojamiento, agua, electricidad, gas y otros combustibles	33,12	6,34	1,94	4,68	1,46	1,46
Bienes y servicios diversos	5,36	3,15	0,17	4,60	0,24	0,24
Muebles, artículos para el hogar y para la conservación ordinaria del hogar	4,19	2,07	0,09	3,39	0,14	0,14
Prendas de vestir y calzado	3,98	1,93	0,06	1,88	0,06	0,06
Información y comunicación	4,33	-0,83	-0,02	1,19	0,03	0,03
Recreación y cultura	3,79	0,02	0,00	0,80	0,03	0,03

Fuente: DANE, IPC.

Nota: La diferencia en la suma de las variables obedece al sistema de aproximación en el nivel de dígitos trabajados en el índice.

Los mayores aportes a la variación en lo corrido del año (enero - noviembre), se ubicaron en las divisiones de Alojamiento, agua, electricidad, gas y otros combustibles, Alimentos y bebidas no alcohólicas, Restaurantes y hoteles, Transporte y Educación, las cuales en conjunto contribuyeron con 4,12 puntos porcentuales a la variación total.

Variación y contribución anual por divisiones de gasto - Resultado anual.

En el mes de noviembre de 2025, el IPC registró una variación de 5,30% en comparación con noviembre de 2024. En el último año, las divisiones Restaurantes y hoteles (7,65%), Educación (7,36%), Salud (6,88%), Bebidas alcohólicas y tabaco (6,46%), Alimentos y bebidas no alcohólicas (5,74%) y por último, Transporte (5,33%) se ubicaron por encima del promedio nacional (5,30%). Entre tanto, las divisiones Alojamiento, agua, electricidad, gas y otros combustibles (5,29%), Bienes y servicios diversos (4,79%), Muebles, artículos para el hogar y para la conservación ordinaria del hogar (3,50%), Prendas de vestir y calzado (2,00%), Información y comunicación (1,09%) y por último, Recreación y cultura (0,57%) se ubicaron por debajo del promedio nacional.

**Cuadro 5. IPC Variación y contribución anual
Según divisiones de gasto
Noviembre 2024 - 2025**

Divisiones de Gasto	Peso (%)	Variación (%)	2024	2025
			Contribución Puntos Porcentuales	Variación (%) Contribución Puntos Porcentuales
Restaurantes y hoteles	9,43	8,41	0,90	7,65
Educación	4,41	10,62	0,41	7,36
Salud	1,71	5,83	0,09	6,88
Bebidas alcohólicas y tabaco	1,70	5,83	0,10	6,46
Alimentos y bebidas no alcohólicas	15,05	2,34	0,45	5,74
Transporte	12,93	5,05	0,68	5,33
TOTAL	100,00	5,20	5,20	5,30
Alojamiento, agua, electricidad, gas y otros combustibles	33,12	7,25	2,22	5,29
Bienes y servicios diversos	5,36	3,68	0,20	4,79
Muebles, artículos para el hogar y para la conservación ordinaria del hogar	4,19	2,25	0,09	3,50
Prendas de vestir y calzado	3,98	2,13	0,07	2,00
Información y comunicación	4,33	-1,01	-0,03	1,09
Recreación y cultura	3,79	0,73	0,02	0,57

Fuente: DANE, IPC.

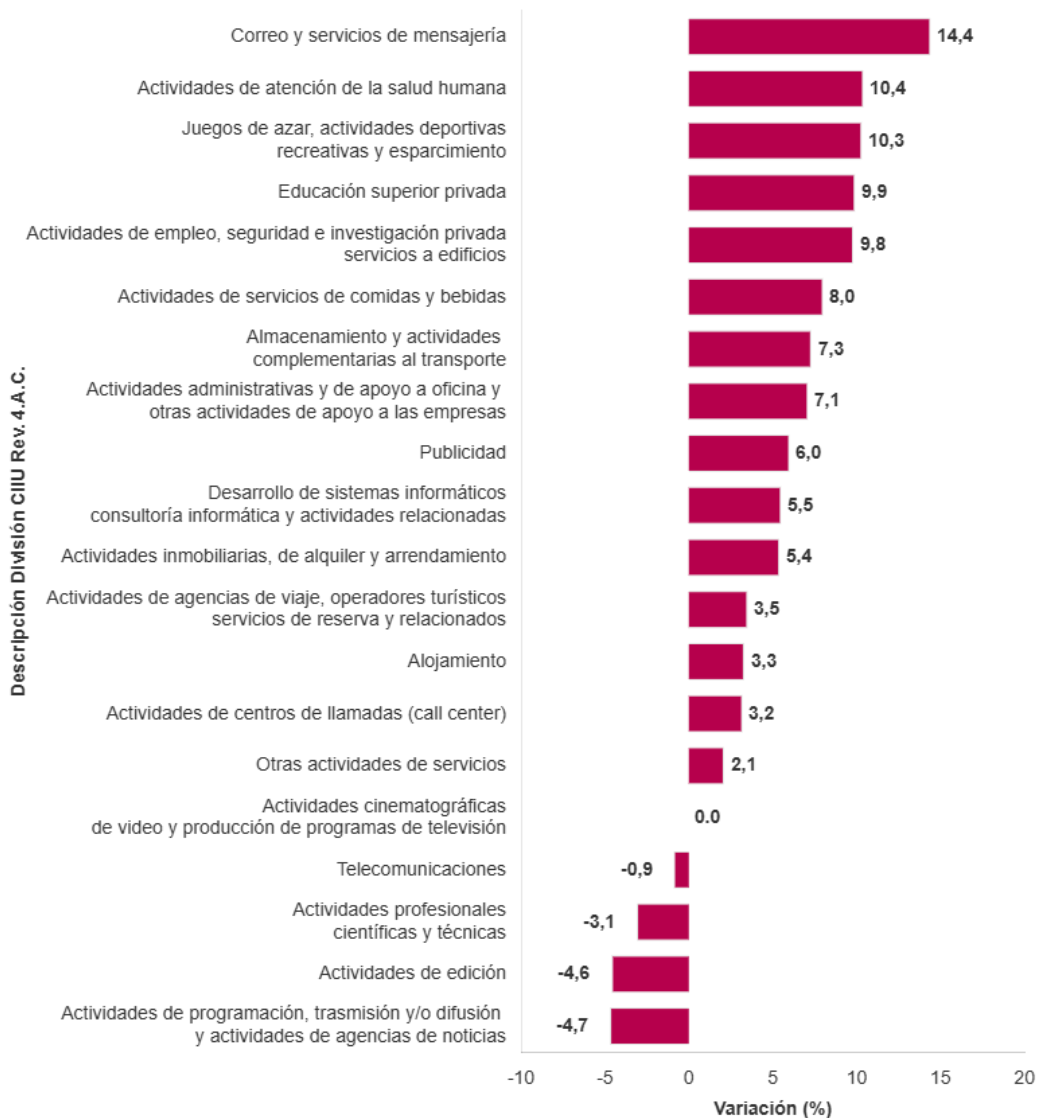
Nota: La diferencia en la suma de las variables obedece al sistema de aproximación en el nivel de dígitos trabajados en el índice.

Los mayores aportes a la variación anual se registraron en las divisiones de: Alojamiento, agua, electricidad, gas y otros combustibles, Alimentos y bebidas no alcohólicas, Restaurantes y hoteles y Transporte, las cuales en conjunto contribuyeron con 4,27 puntos porcentuales al acumulado anual de dicha variación.

Encuesta Anual de Servicios (EAS)⁶

Información 2024

⁶ <https://www.dane.gov.co/index.php/estadisticas-por-tema/servicios/encuesta-anual-de-servicios-eas>



Fuente: DANE – Encuesta Anual de Servicios (EAS)

Las actividades de atención de la salud humana; las actividades de empleo, seguridad e investigación privada y servicios a edificios, las actividades de Telecomunicaciones, y desarrollo de sistemas informáticos, consultoría informática y actividades relacionadas generaron los mayores niveles de producción bruta y de valor agregado, siendo el subsector de actividades de empleo, seguridad e investigación privada y servicios a edificios, el de menor coeficiente técnico y, por ende, el que registra el valor agregado más alto. En contraste, las actividades de programación, transmisión y/o difusión y actividades de agencias de noticias presentaron el coeficiente técnico insumo producto más alto.

Variables principales EAS 2024

Las actividades de atención de la salud humana; las actividades de empleo, seguridad e investigación privada y servicios a edificios, las actividades de Telecomunicaciones, y desarrollo de sistemas informáticos, consultoría informática y actividades relacionadas

generaron los mayores niveles de producción bruta y de valor agregado, siendo el subsector de actividades de empleo, seguridad e investigación privada y servicios a edificios, el de menor coeficiente técnico y, por ende, el que registra el valor agregado más alto. En contraste, las actividades de programación, trasmisión y/o difusión y actividades de agencias de noticias presentaron el coeficiente técnico insumo producto más alto.

Tabla 1. Número de empresas investigadas y variables principales, según subsector de servicios. Total, nacional 2024^P

Subsector de servicios	Número de empresas	Valores en miles de millones de pesos					Coeficiente técnico % ²
		Ingresos operacionales	Producción bruta*	Consumo intermedio ¹	Valor agregado		
Almacenamiento y actividades complementarias al transporte	462	23.655	23.361	12.171	11.190	52,1	
Correo y servicios de mensajería	78	5.003	4.999	3.227	1.772	64,6	
Alojamiento	775	8.185	8.152	3.766	4.386	46,2	
Actividades de servicios de comidas y bebidas	494	17.684	17.312	11.030	6.282	63,7	
Actividades de edición	107	1.384	1.347	684	663	50,8	
Actividades cinematográficas, de video y producción de programas de televisión	50	2.952	2.760	1.940	820	70,3	
Actividades de programación, trasmisión y/o difusión y actividades de agencias de noticias	38	3.172	3.170	2.284	886	72,0	
Telecomunicaciones	191	40.478	36.131	18.384	17.747	50,9	
Desarrollo de sistemas informáticos, consultoría informática y actividades relacionadas	457	30.119	28.883	10.791	18.092	37,4	
Actividades inmobiliarias, de alquiler y arrendamiento	353	10.697	10.233	5.359	4.873	52,4	
Actividades profesionales, científicas y técnicas	640	21.891	21.583	8.002	13.581	37,1	
Publicidad	173	5.387	5.374	2.107	3.267	39,2	
Actividades de agencias de viaje, operadores turísticos, servicios de reserva y servicios relacionados	101	2.170	1.345	448	897	33,3	
Actividades de empleo, seguridad e investigación privada, servicios a edificios	1.016	41.152	41.028	4.323	36.705	10,5	
Actividades administrativas y de apoyo a oficina y otras actividades de apoyo a las empresas, excepto call center	189	6.567	6.423	2.878	3.545	44,8	
Actividades de centros de llamadas (call center)	97	13.164	13.164	2.650	10.513	20,1	
Educación superior privada	162	14.615	14.570	4.198	10.372	28,8	
Actividades de atención de la salud humana	1.116	79.626	78.778	50.025	28.753	63,5	
Juegos de azar, actividades deportivas, recreativas y esparcimiento	191	11.969	11.882	8.062	3.820	67,8	
Otras actividades de servicios	195	4.571	4.397	2.358	2.039	53,6	

Fuente: DANE, Encuesta Anual de Servicios – EAS

* Se calcula tomando el valor de los ingresos operacionales y se resta el valor de la mercancía vendida. Para las actividades de agencias de viaje se calcula tomando los ingresos operacionales, se resta el valor de la mercancía vendida y el costo de los paquetes turísticos propios que corresponde a las reservas en alojamiento, reservas en transporte y comida y demás reservas.

¹ Consumo intermedio se refiere al valor de los bienes (excepto los de capital) y servicios mercantiles consumidos por las unidades productoras de servicios durante el período de la encuesta para el desarrollo de sus operaciones.

² El coeficiente técnico insumo producto de las empresas de servicios investigadas, es la relación porcentual entre el consumo intermedio y la producción bruta; mide la proporción de bienes y servicios utilizados en la producción de los servicios en estudio.

^P Cifra Provisional

Personal ocupado total y por categorías de contratación, según subsector de servicios EAS 2024

Para el año 2024, el subsector con mayor ocupación de personal fue el de actividades de empleo, seguridad e investigación privada y servicios a edificios, con 993.935 personas, seguido de actividades de atención de la salud humana con 345.245 personas.

Tabla 2. Personal ocupado por categoría de contratación, según subsector de servicios

Total nacional

2024^P

Subsector de servicios	Total personal ocupado ¹	Categoría de contratación				Total personal remunerado ²
		Personal permanente	Temporal directo	Temporal en misión ³ Docente hora cátedra ⁴	Otro tipo de vinculación ⁵	
Almacenamiento y actividades complementarias al transporte	87.028	59.209	24.792	-	3.027	86.858
Correo y servicios de mensajería	24.376	9.156	14.625	-	595	24.348
Alojamiento	43.471	28.811	12.786	-	1.874	42.981
Actividades de servicios de comidas y bebidas	112.257	69.469	39.086	-	3.702	111.991
Actividades de edición	7.334	5.797	1.197	-	340	7.258
Actividades cinematográficas, de video y producción de programas de televisión	5.553	3.888	1.474	-	191	5.528
Actividades de programación, transmisión y/o difusión y actividades de agencias de noticias	8.278	6.409	1.539	-	330	8.258
Telecomunicaciones	58.354	47.955	8.348	-	2.051	58.299
Desarrollo de sistemas informáticos, consultoría informática y actividades relacionadas	115.206	102.150	8.982	-	4.074	115.113
Actividades inmobiliarias, de alquiler y arrendamiento	25.189	18.610	5.684	-	895	25.101
Actividades profesionales, científicas y técnicas	112.159	72.365	35.912	-	3.882	111.947
Publicidad	39.378	16.467	21.356	-	1.555	39.333
Actividades de agencias de viaje, operadores turísticos, servicios de reserva y servicios relacionados	8.757	7.969	479	-	309	8.725
Actividades de empleo, seguridad e investigación privada, servicios a edificios	993.935	176.161	355.432	458.561	3.781	993.140
Actividades administrativas y de apoyo a oficina y otras actividades de apoyo a las empresas, excepto call center	48.692	30.193	16.952	-	1.547	48.626
Actividades de centros de llamadas (call center)	216.857	162.350	45.821	-	8.686	216.833
Educación superior privada	89.843	32.753	49.680	3.731	3.679	89.829
Actividades de atención de la salud humana	345.245	237.603	92.973	-	14.669	343.979
Juegos de azar, actividades deportivas, recreativas y esparcimiento	43.822	34.141	7.954	-	1.727	43.659
Otras actividades de servicios	29.765	19.154	9.612	-	999	29.722

Fuente: DANE, Encuesta Anual de Servicios - EAS.

¹ Incluye personal permanente, personal temporal directo, temporal en misión en otras empresas (sólo para empresas de suministro de personal), propietarios, socios y familiares y personal aprendiz y pasantes en etapa práctica y etapa lectiva. No se incluye el personal contratado a través de empresas de suministro de personal, debido a que este es un personal que corresponde a las empresas clasificadas en la división 78, en la categoría de contratación temporal en misión en otras empresas, ya incluido.

² Personal en misión aplica para las actividades de empleo, seguridad e investigación privada y servicios a edificios, corresponde a la división 78 Actividades de empleo de la CIIU Rev.4 A. C.

³ Aplica para las actividades de Educación superior privada, Grupo 854 de la CIIU Rev. 4 A. C. Incluye el personal docente y monitores que contratan las universidades mediante la modalidad hora cátedra. El número se obtiene mediante la conversión de las horas cátedra trabajadas por los docentes y monitores que laboran mediante esta modalidad.

⁴ Incluye propietarios, socios y familiares, y personal aprendiz o por convenio en etapa práctica y en etapa lectiva.

⁵ Corresponde al personal ocupado menos los propietarios, socios y familiares.

^P Cifra Provisional

Remuneración del personal ocupado y total gastos de personal, según subsector de servicios EAS 2024

En el año 2024, los mayores niveles del gasto total de personal se registraron en las actividades de empleo, seguridad e investigación privada, servicios a edificios; actividades de atención de la salud humana; desarrollo de sistemas informáticos, consultoría informática y actividades relacionadas; actividades profesionales, científicas y técnicas; actividades de centros de llamadas (Call center). En contraste, las actividades cinematográficas, de video y producción de programas de televisión y las actividades de edición presentaron los niveles más bajos.

Tabla 3. Remuneración del personal ocupado, salarios, prestaciones y otros gastos del personal, según subsector de servicios (valores en miles de millones de pesos)

**Total nacional
2024^P**

Subsector de servicios	Salarios	Prestaciones	Remuneraciones	Otros gastos de personal ¹	Total gastos de personal
	Valores en miles de millones de pesos				
Almacenamiento y actividades complementarias al transporte	3.050	1.306	4.356	376	4.732
Correo y servicios de mensajería	628	256	884	120	1.004
Alojamiento	1.201	513	1.714	132	1.845
Actividades de servicios de comidas y bebidas	2.707	1.098	3.805	279	4.084
Actividades de edición	328	132	459	32	491
Actividades cinematográficas, de video y producción de programas de televisión	221	85	307	20	326
Actividades de programación, transmisión y/o difusión y actividades de agencias de noticias	573	219	792	40	831
Telecomunicaciones	3.180	1.399	4.578	352	4.930
Desarrollo de sistemas informáticos, consultoría informática y actividades relacionadas	9.082	3.359	12.441	852	13.293
Actividades inmobiliarias, de alquiler y arrendamiento	1.089	451	1.540	157	1.697
Actividades profesionales, científicas y técnicas	6.412	2.808	9.219	692	9.911
Publicidad	1.523	629	2.152	231	2.382
Actividades de agencias de viaje, operadores turísticos, servicios de reserva y servicios relacionados	346	127	473	32	504
Actividades de empleo, seguridad e investigación privada, servicios a edificios	22.056	9.103	31.158	1.249	32.408
Actividades administrativas y de apoyo a oficina y otras actividades de apoyo a las empresas, excepto call center	1.747	727	2.474	224	2.698
Actividades de centros de llamadas (call center)	5.889	2.347	8.237	443	8.680
Educación superior privada ^a	4.771	2.299	7.071	182	7.253
Actividades de atención de la salud humana	13.508	6.139	19.647	792	20.438
Juegos de azar, actividades deportivas, recreativas y esparcimiento	1.242	490	1.732	160	1.892
Otras actividades de servicios	915	382	1.297	89	1.386

Fuente: DANE, Encuesta Anual de Servicios - EAS.

¹ Incluye auxilio de transporte, primas, bonificaciones o gratificaciones ocasionales en dinero, indemnizaciones por retiro voluntario, elementos de seguridad y dotaciones para el personal, aportes al sindicato y capacitación del personal, entre otros.

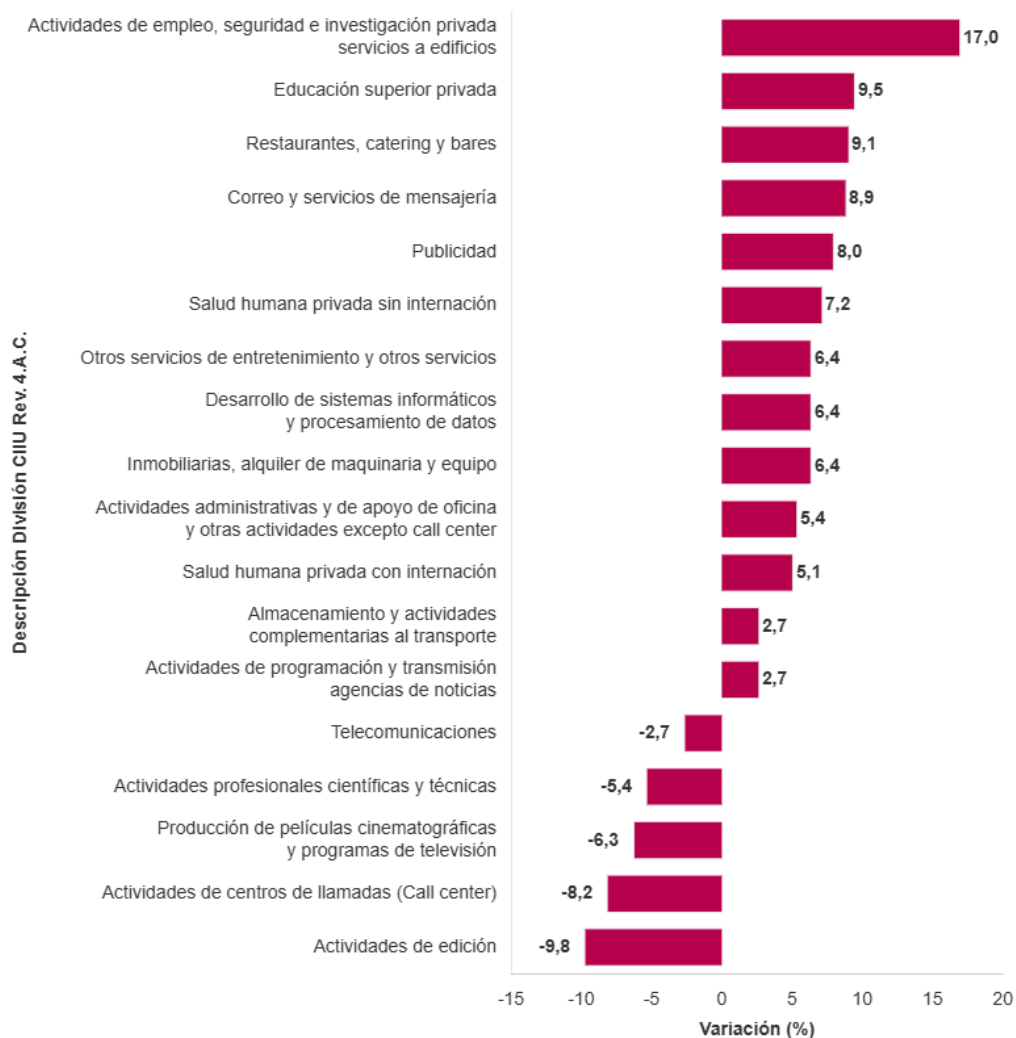
^a Subsector educación superior privada, las remuneraciones incluyen el valor de los sueldos y salarios, las prestaciones sociales, los pagos realizados por la contratación de docentes por horas cátedra.

^P Cifra Provisional

Encuesta mensual de servicios (EMS)⁷

⁷ <https://www.dane.gov.co/index.php/estadisticas-por-tema/servicios/encuesta-mensual-de-servicios-ems>

En octubre de 2025, trece de los dieciocho subsectores de servicios presentaron variación positiva en los ingresos totales, en comparación con octubre de 2024.



Fuente: DANE - EMS

En octubre de 2025, seis de los dieciocho subsectores de servicios presentaron variación positiva en el personal ocupado total, en comparación con octubre de 2024.

Variación doce meses de los ingresos nominales, personal ocupado total y salarios, según subsector de servicios (noviembre 2024 - octubre 2025p / noviembre 2023 - octubre 2024)

En el año móvil hasta octubre de 2025, dieciséis de los dieciocho subsectores de servicios presentaron variación positiva en los ingresos, tres presentaron aumento en el personal ocupado total y todos los subsectores presentaron incremento en los salarios, en comparación con el mismo periodo comprendido hasta octubre de 2024.

Tabla 5. Variación doce meses de los ingresos nominales, personal ocupado total y salarios, según subsector de servicios

Total nacional

Noviembre 2024 - octubre 2025^P / noviembre 2023 - octubre 2024

Sección	División	Descripción	Variación (%) Doce meses		
			Ingresos	Personal Ocupado total*	Salarios**
H	División 52	Almacenamiento y actividades complementarias al transporte	14,9	2,7	7,9
H	División 53	Correo y servicios de mensajería	11,9	-2,0	11,2
I	División 56	Restaurantes, catering y bares	8,7	-0,6	10,8
J	División 58	Actividades de edición	-2,7	-5,0	7,9
J	División 59, excepto Clase 5920	Producción de películas cinematográficas y programas de televisión	3,2	-0,5	8,5
J	División 60 y Clase 6391	Actividades de programación y transmisión, agencias de noticias	2,6	-3,1	5,1
J	División 61	Telecomunicaciones	4,4	-7,0	7,0
J	División 62, División 63, excepto Clase 6391	Desarrollo de sistemas informáticos y procesamiento de datos	8,9	-1,0	7,4
LN	Sección L, División 68 Sección N, Divisiones 7710, 7729 y 7730	Inmobiliarias, alquiler de maquinaria y equipo	5,3	0,9	7,6
M	Divisiones 69, 70, 71, 72, Clase 7320, División 74	Actividades profesionales científicas y técnicas	0,6	-7,1	8,7
M	Clase 7310	Publicidad	4,2	-2,4	10,4
N	Divisiones 78, 80 y 81, excepto Clase 8130	Actividades de empleo, seguridad e investigación privada, servicios a edificios	12,0	-2,3	9,8
N	Clase 8220	Actividades de centros de llamadas (Call center)	-0,2	-4,1	7,7
N	División 82 excepto Clase 8220	Actividades administrativas y de apoyo de oficina y otras actividades, excepto Call center	6,9	3,9	7,9
P	Grupo 854	Educación superior privada	7,8	-1,5	7,1
Q	Clase 8610	Salud humana privada con internación	4,3	-1,9	5,2
Q	División 86 excepto Clase 8610	Salud humana privada sin internación	6,7	-0,0	7,3
S	Divisiones 90, 92, 93, 95 y 96	Otros servicios de entretenimiento y otros servicios	6,5	-0,6	10,3

Fuente: DANE, EMS.

^P Cifra provisional

* Incluye personal permanente, personal temporal directo y personal temporal contratado a través de agencias de suministro de personal.

** Hace referencia a la variación de los salarios promedio del personal ocupado total excluyendo al personal contratado a través de agencias de suministro de personal.

Tasa global de desocupación (TGP)⁸

Información octubre 2025

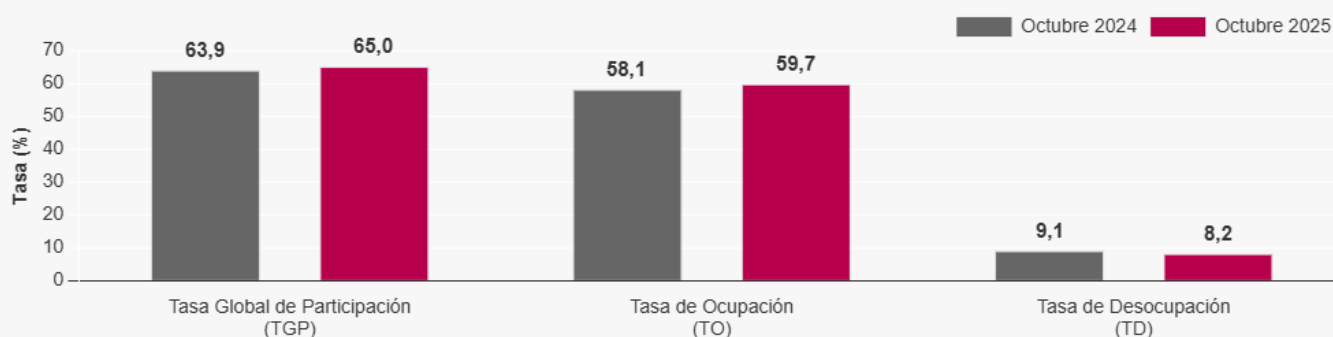
Para el mes de octubre de 2025, la tasa de desocupación del total nacional fue 8,2%, lo que representó una disminución de 0,9 puntos porcentuales respecto al mismo mes de 2024 (9,1%). La tasa global de participación se ubicó en 65,0%, lo que significó un aumento de

⁸ <https://www.dane.gov.co/index.php/estadisticas-por-tema/mercado-laboral/empleo-y-desempleo>

1,1 puntos porcentuales frente a octubre de 2024 (63,9%). Finalmente, la tasa de ocupación fue 59,7%, lo que representó un aumento de 1,6 puntos porcentuales respecto al mismo mes de 2024 (58,1%).

Tasa global de participación (TGP), Tasa de ocupación (TO) y Tasa de desocupación (TD)

Total nacional
Octubre (2024-2025)



Fuente: DANE, GEIH

En octubre de 2025, la tasa de desocupación en el total de las 13 ciudades y áreas metropolitanas fue 8,0%, lo que representó una disminución de 1,4 puntos porcentuales respecto al mismo mes de 2024 (9,5%). La tasa global de participación se ubicó en 67,7%, mientras que en octubre de 2024 fue 66,7%. Finalmente, la tasa de ocupación fue 62,2%, lo que representó un aumento de 1,8 puntos porcentuales respecto al mismo mes de 2024 (60,4%).

Población ocupada según rama de actividad, mes octubre 2025

En el mes de octubre de 2025, el número de personas ocupadas en el total nacional fue 24.370 miles de personas. Las ramas que más aportaron positivamente a la variación de la población ocupada fueron Agricultura, ganadería, caza, silvicultura y pesca (1,5 puntos porcentuales); Alojamiento y servicios de comida (1,2 puntos porcentuales) y Transporte y almacenamiento (1,0 puntos porcentuales).

Tabla 1. Distribución porcentual, variación absoluta y contribución a la variación de la población ocupada según rama de actividad

Total nacional
Octubre (2024 - 2025)

Rama de actividad	Total nacional				
	Octubre 2024	Octubre 2025	Distribución % 2025	Variación absoluta	Contribución en p.p.
Población ocupada	23.393	24.370	100	977	
Agricultura, ganadería, caza, silvicultura y pesca	3.349	3.697	15,2	347	1,5
Alojamiento y servicios de comida	1.681	1.960	8,0	279	1,2
Transporte y almacenamiento	1.677	1.908	7,8	231	1,0
Administración pública y defensa, educación y atención de la salud humana	2.722	2.894	11,9	172	0,7
Actividades profesionales, científicas, técnicas y servicios administrativos	1.673	1.811	7,4	138	0,6
Industrias manufactureras	2.611	2.741	11,2	130	0,6
Información y comunicaciones	349	394	1,6	44	0,2
Actividades financieras y de seguros	404	441	1,8	37	0,2
Actividades inmobiliarias	302	303	1,2	2	0,0
Suministro de electricidad, gas, agua y gestión de desechos [^]	771	730	3,0	-42	-0,2
Construcción	1.593	1.525	6,3	-68	-0,3
Actividades artísticas, entretenimiento, recreación y otras actividades de servicios	2.001	1.928	7,9	-73	-0,3
Comercio y reparación de vehículos	4.259	4.038	16,6	-221	-0,9

Fuente: DANE, GEIH.

p.p.: puntos porcentuales.

[^]Suministro de electricidad, gas, agua y gestión de desechos[^] incluye la rama de Explotación de minas y canteras.

Nota: por aproximación de decimales y la no inclusión de la categoría "No informa", la suma de las poblaciones, distribuciones y contribuciones puede diferir ligeramente con la información del anexo estadístico.

Nota: poblaciones en miles.

Nota: las ramas de actividad económica están definidas con base en la Clasificación Industrial Internacional Uniforme -CIIU Rev. 4 A.C. (2022). Este documento se puede consultar en el siguiente enlace: https://www.dane.gov.co/files/sen/nomenclatura/ciiu/CIIU_Rev_4_AC2022.pdf

GEO VISOR ÉTNICO⁹

⁹ <https://geoportal.dane.gov.co/geovisores/sociedad/autorreconocimiento-etnico/>

De acuerdo con la información suministrada por el DANE en su informe de Autorreconocimiento Étnico 2018, en donde se censa la población Negra, Afrocolombiana, Raizal y Palenquera (NARP), se censan 4.671.160 personas en el 2018.

Con base en la información recopilada y con el propósito de generar una acción afirmativa por parte del Estado que promueva la igualdad real y efectiva, se registra la información estadística correspondiente a los sujetos de especial protección constitucional —víctimas del conflicto armado interno, mujeres cabeza de familia, adultos mayores, personas con discapacidad y población perteneciente a comunidades indígena, negra, afrocolombiana, raizal, palenquera y Rrom o gitana— con el fin de ser tenida en cuenta y fomentar su participación en el futuro proceso de contratación.

Tipo de gráfica:

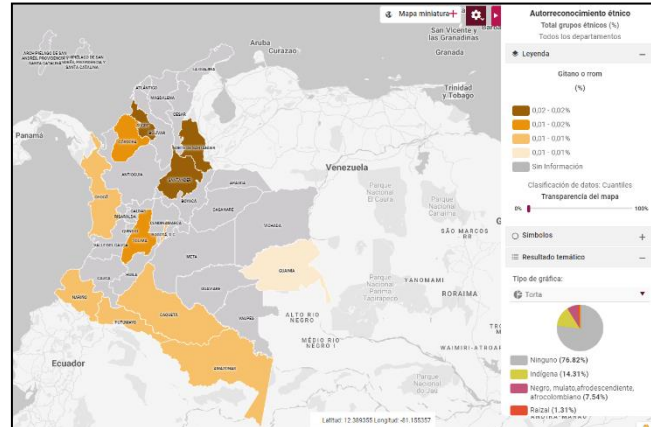
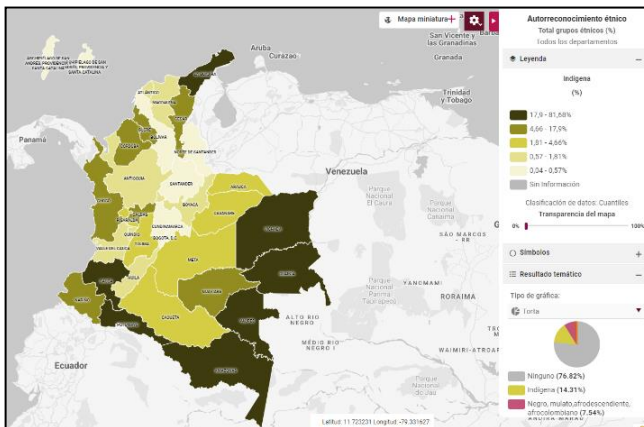
Torta



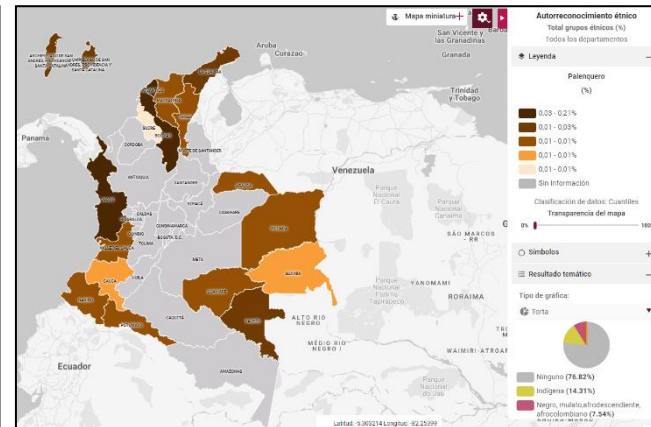
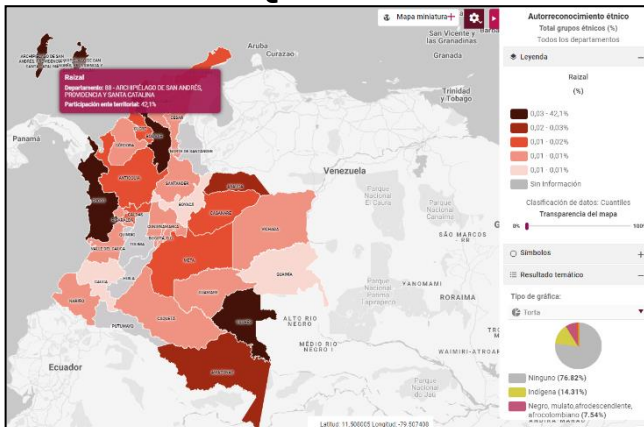
- Ninguno (88.78%)
- Negro, mulato, afrodescendiente, afrocolombiano (6.77%)
- Indígena (4.37%)
- Raizal (0.06%)
- Palenquero (0.02%)
- Gitano o rrom (0.01%)

DANE Geoportal Geovisor de Autorreconocimiento Étnico

INDÍGENA GITANO O ROM

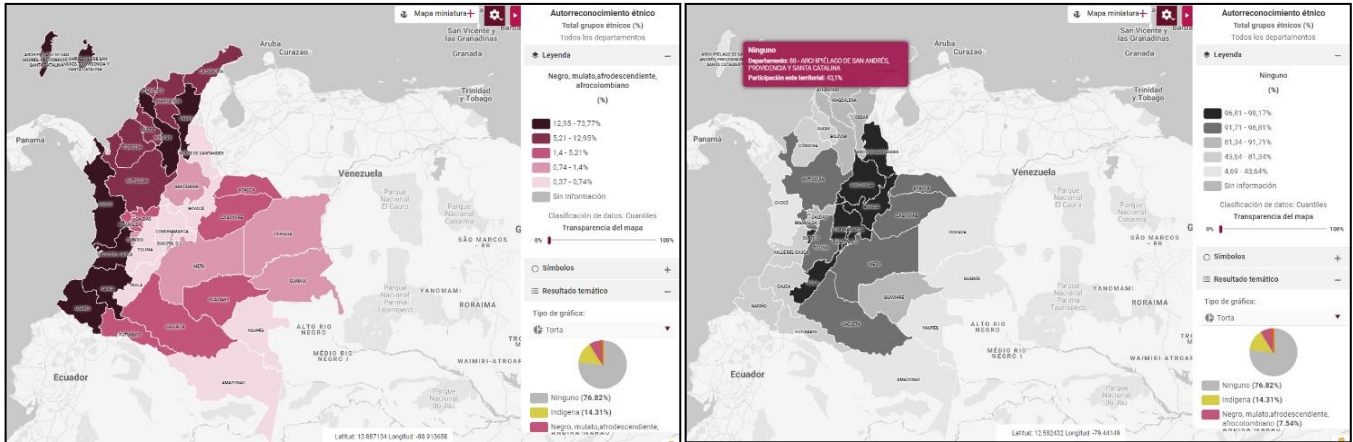


RAIZAL PALENQUERO



NEGRO, MULATO, AFRODESCENDIENTE,

AFROCOLOMBIANO. NINGUNO



Fuente: [Geoportal del DANE - Geovisor de Autorreconocimiento Étnico](#)

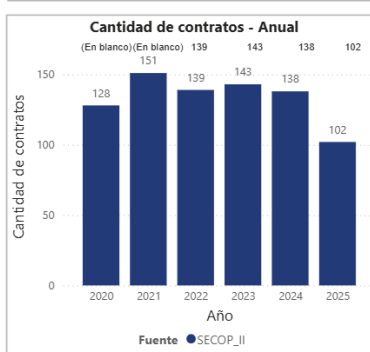
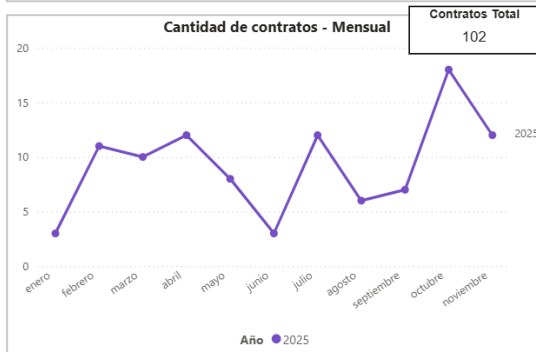
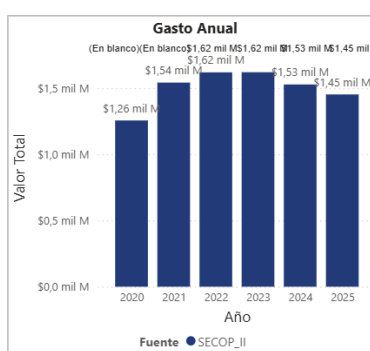
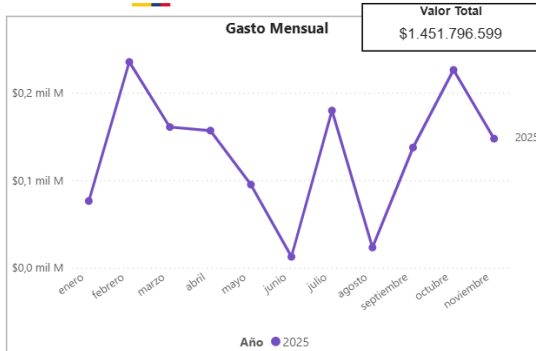
2.1 Estudio de la oferta

PERSPECTIVA ECONOMICA DE LA OFERTA

Por otra parte, a fin de efectuar un análisis del sector de acuerdo con lo previsto en el artículo 2.2.1.1.1.6.1 del Decreto 1082 de 2015, se procedió a consultar en la Herramienta de visualización para el análisis de la oferta en la Agencia Nacional de Contratación Pública (Colombia Compra Eficiente)



ANÁLISIS DE LA OFERTA



FILTROS:

Seleccione el año:
2020 2021 2022 2023 2024 2025

Seleccione la Fecha
Fecha_inicio: 02/01/2025
Fecha_fin: 25/11/2025

Seleccione una categoría:
(Segmento / Familia / Clase)

Buscar

- 54 - Productos para Relojería, Joyería y Piedras ...
- 55 - Publicaciones Impresas, Publicaciones Elec...
- 5510 - Medios impresos
- 551015 - Publicaciones impresas
- 5511 - Material electrónico de referencia
- 5512 - Etiquetado y accesorios
- 56 - Muebles, Mobiliario y Decoración
- 60 - Instrumentos Musicales, Juegos, Juguetes, ...
- 70 - Servicios de Contratación Agrícola, Pesque...
- 70 - Servicios de Contratación Agrícola, Pesque...

Filtro de Departamento - Proveedor:
Departamento estándar

Buscar

- Seleccionar todo
- Antioquia
- Atlántico
- Boyacá
- Caldas
- Cundinamarca
- Distrito Capital de Bogotá

Plataforma:
SECOP_I SECOP_II

Valor Contratación
\$1,45 mil M

Número de Proveedores
50

Número de Contratos
102

Nombre de Proveedor

- Buscar
- Seleccionar todo
 - Alianza Cultural ColomboFrancesa de Medellín
 - ALPHA EDITORIAL SA
 - BOYACA SIETE DIAS SAS
 - cámara colombiana de la construcción regional an...

Documento de Proveedor (Plataforma)

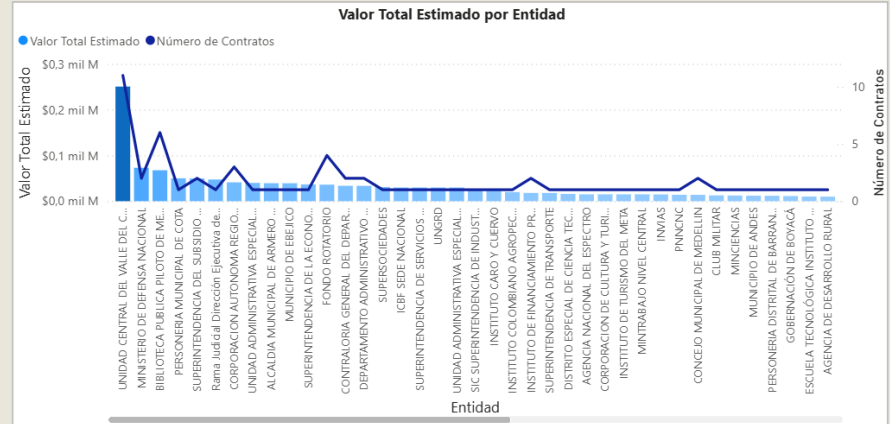
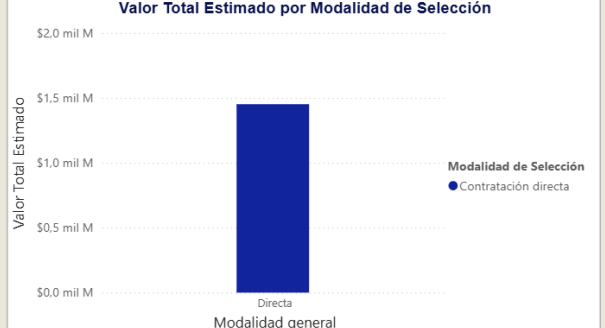
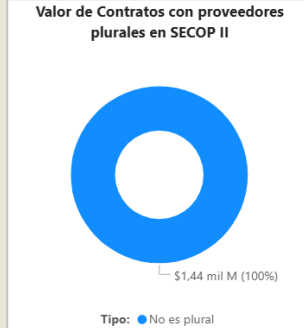
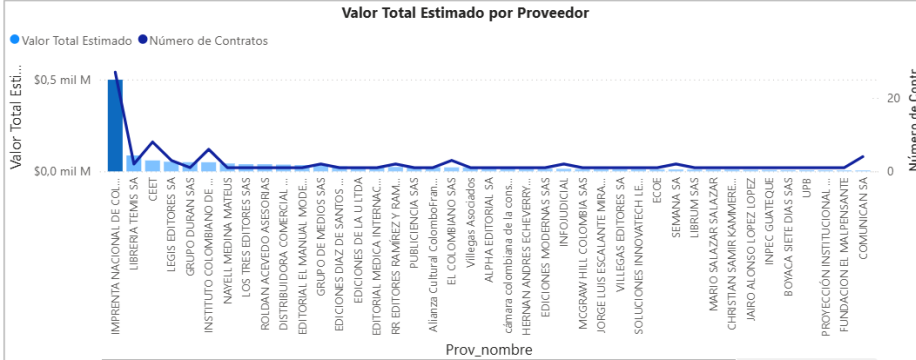
- Buscar
- Seleccionar todo
 - 1032504898

Valor contratado:

\$0

Modalidad de selección

- | | |
|----------------|-------------|
| Competitiva | Enajenación |
| Directa | Especial |



Departamento de Entidad

Todas

Nombre de Entidad (agregado)

- * Ingrese el nombre sin tildes
- Buscar
- Seleccionar todo
 - AGENCIA DE DESARROLLO RURAL
 - AGENCIA DE RENOVACION DEL TERRITORIO
 - AGENCIA NACIONAL DEL ESPECTRO (ANE)
 - ANTOQUIA - ALCALDIA MUNICIPIO DE ANDES
 - ANTOQUIA - ALCALDIA MUNICIPIO DE EBEBICO

Nombre de Entidad (plataforma)

- Buscar
- Seleccionar todo
 - DIRECCIÓN TERRITORIAL DE SALUD DE CALDAS
 - AGENCIA DE DESARROLLO RURAL
 - AGENCIA DE RENOVACION DEL TERRITORIO
 - AGENCIA NACIONAL DEL ESPECTRO
 - ALCALDIA MUNICIPAL DE ARMERO GUAYABAL
 - ALCALDIA MUNICIPAL DE CHIA

Comportamiento contratación por bienes y servicios de UNSPSC

Año	2025			Total		
	Contratos	Valor	Participación	Contratos	Valor	Participación
5510 - Medios impresos	102	\$1.451.796.599	100,00%	102	\$1.451.796.599	100,00%
551015 - Publicaciones impresas	102	\$1.451.796.599	100,00%	102	\$1.451.796.599	100,00%
Total	102	\$1.451.796.599	100,00%	102	\$1.451.796.599	100,00%

Fuente: <https://www.colombiacompra.gov.co/analisis-de-datos-de-compra-publica/visualizaciones-compra-publica/herramienta-de-visualizacion-para-el-analisis-de-la-demanda-y-de-la-oferta>

2.2 Estudio de la demanda

PERSPECTIVA ECONOMICA DE LA DEMANDA

Por otra parte, a fin de efectuar un análisis del sector de acuerdo con lo previsto en el artículo 2.2.1.1.1.6.1 del Decreto 1082 de 2015, se procedió a consultar en la Herramienta de visualización para el análisis de la demanda en la Agencia Nacional de Contratación Pública (Colombia Compra Eficiente)



ANÁLISIS DE LA DEMANDA

Atrás

Reiniciar

Gasto Mensual

Valor Total
\$ 1.451.796.599

Gasto Anual

Valor Total

Año

Fuente: SECOP_II

FILTROS:

Seleccione el año: 2020 2021 2022 2023 2024 2025

Seleccione la Fecha: Fecha_firma 01/01/2025 26/11/2025

Departamento de Entidad: Todas

Nombre de Entidad (agregado):

- Seleccionar todo
- AGENCIA DE DESARROLLO RURAL
- AGENCIA DE RENOVACION DEL TERRITORIO
- AGENCIA NACIONAL DEL ESPECTRO (ANE)
- ANTIOQUIA - ALCALDIA MUNICIPIO DE ANDES
- ANTIOQUIA - ALCALDIA MUNICIPIO DE FRFIICO

Plataforma: SECOP_I SECOP_II

Nombre de Entidad (plataforma):

- Seleccionar todo
- DIRECCIÓN TERRITORIAL DE SALUD DE CALDAS
- AGENCIA DE DESARROLLO RURAL
- AGENCIA DE RENOVACION DEL TERRITORIO
- AGENCIA NACIONAL DEL ESPECTRO
- ALCALDIA MUNICIPAL DE ARMERO GUAYABAL
- ALCALDIA MUNICIPAL DE SUYA

Cantidad de contratos - Mensual

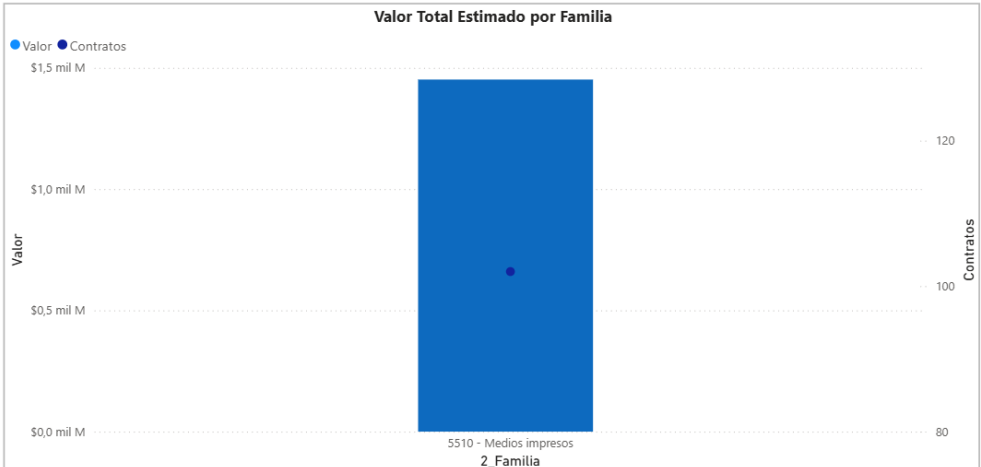
Contratos Total
102

Cantidad de contratos - Anual

Cantidad de contratos

Año

Fuente: SECOP_II



Seleccione una categoría:
(Segmento / Familia / Clase)

Buscar

- 53 - Ropa, Maletas y Productos de Aseo Perso...
- 54 - Productos para Relojería, Joyería y Piedras...
- 55 - Publicaciones Impresas, Publicaciones Elec...
- 5510 - Medios impresos
- 5511 - Material electrónico de referencia
- 5512 - Etiquetado y accesorios
- 56 - Muebles, Mobiliario y Decoración

Valor contratado:

\$0 \$50.000.000

Modalidad de selección

Competitiva Enajenación

Directa Especial

Comportamiento contratación por bienes y servicios de UNSPSC

Año	2025			Total		
	Contratos	Valor	Participación	Contratos	Valor	Participación
5510 - Medios impresos	102	\$1.451.796.599	100,00%	102	\$1.451.796.599	100,00%
551015 - Publicaciones impresas	102	\$1.451.796.599	100,00%	102	\$1.451.796.599	100,00%
Total	102	\$1.451.796.599	100,00%	102	\$1.451.796.599	100,00%

Proveedor seleccionado

Nombre de Proveedor

Buscar

- Seleccionar todo
- Alianza Cultural ColomboFrancesa de Medellín
- ALPHA EDITORIAL SA

Valor Total Estimado para el Proveedor

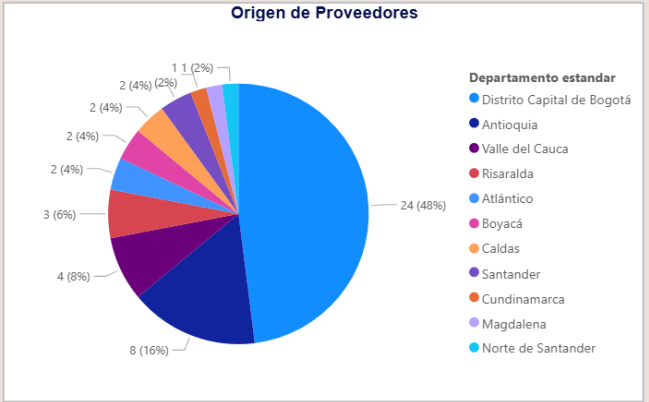
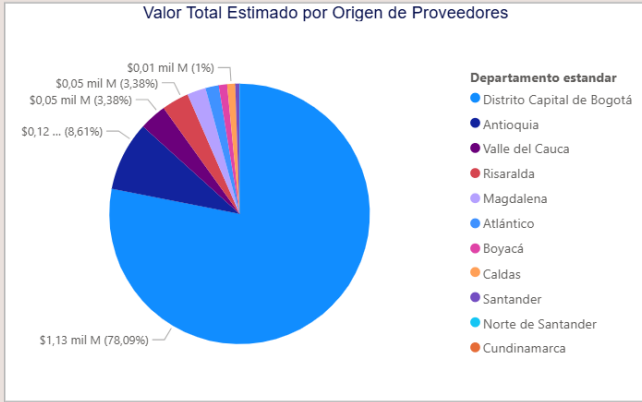
\$1,45 mil M

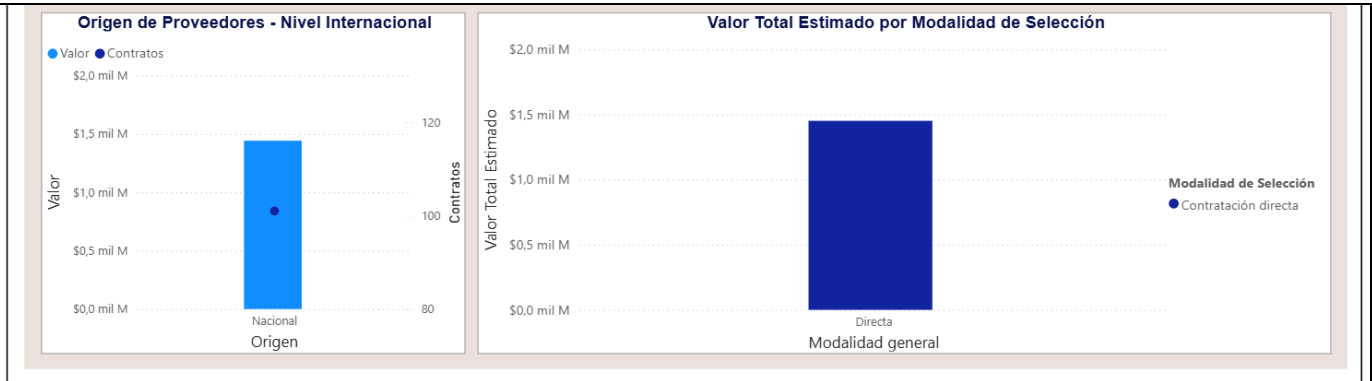
Número de Contratos del Proveedor

102

Origen del Proveedor

No identificado





Fuente: <https://www.colombiacompra.gov.co/analisis-de-datos-de-compra-publica/visualizaciones-compra-publica/herramienta-de-visualizacion-para-el-analisis-de-la-demanda-y-de-la-oferta>

Como se evidencia en la consulta realizada, durante la vigencia de 2024 y conforme a la clasificación de bienes y servicios UNSPSC 55000000 Publicaciones impresas, Publicaciones Electrónicas y Accesorios, se obtuvo una participación en contratos por un valor total de \$1.451.796.599 bajo la modalidad de selección contratación directa. En este contexto, se suscribieron aproximadamente 102 contratos en la familia 551015 - Publicaciones impresas, el cual representa una participación del 100%, respectivamente, del total contratado según dicha clasificación.

Por otra parte, con el fin de realizar un análisis del sector conforme a lo previsto en el artículo 2.2.1.1.1.6.1 del Decreto 1082 de 2015, y establecer un comparativo del objeto en términos técnicos y económicos, se efectuó la consulta en el Sistema Electrónico de Contratación Pública (SECOP II), en el portal de datos abiertos¹⁰ se encontraron los siguientes contratos suscritos por el proveedor Legis Editores S.A., siendo este el prestador del servicio a contratar, como se muestra a continuación:

Tabla 2. Histórico de contratos celebrados por el contratista Legis Editores S.A. en la entidad.

Código del contrato	Modalidad	Entidad Contratante	Objeto	Valor actual contrato
SF.007-2025	Contratación Directa	Superintendencia Financiera de Colombia	Contratar la Renovación de la suscripción del sistema de información de publicaciones electrónicas en red MULTILEGIS.	\$42,500,000.00
SF.002-2024	Contratación Directa	Superintendencia Financiera de Colombia	Contratar la Renovación de la suscripción del sistema de información de publicaciones electrónicas en red MULTILEGIS.	\$40,000,000.00
SF.2-001-2023	Contratación Directa	Superintendencia Financiera de Colombia	Contratar la Renovación de la suscripción del sistema de información de publicaciones electrónicas en red MULTILEGIS.	\$36,689,000.00
SF.2-002-2022	Contratación Directa	Superintendencia Financiera de Colombia	Contratar la Renovación de la suscripción del sistema de información de publicaciones electrónicas en red MULTILEGIS.	\$33,354,000.00
SF.2-001-2021	Contratación Directa	Superintendencia Financiera de Colombia	Contratar la Renovación de la suscripción del sistema de información de publicaciones electrónicas en red MULTILEGIS.	\$32,700,000.00

10

SF.2-001-2020	Contratación Directa	Superintendencia Financiera de Colombia	Contratar la Renovación de la suscripción del sistema de información de publicaciones electrónicas en red MULTILEGIS.	\$31,500,000.00
SF.2-001-2019	Contratación Directa	Superintendencia Financiera de Colombia	Contratar la Renovación de la suscripción del sistema de información de publicaciones electrónicas en red MULTILEGIS.	\$30,000,000.00
SF.2-003-2018	Contratación Directa	Superintendencia Financiera de Colombia	Renovación de la suscripción de sistema de información jurídica colombiana de publicaciones electrónicas en red MULTILEGIS	\$28,500,000.00
SF.2-002-2017	Contratación Directa	Superintendencia Financiera de Colombia	Contratar la Renovación de la suscripción del sistema de información jurídica colombiana de publicaciones electrónicas en red MULTILEGIS	\$27,500,000.00
SF.2-002-2016	Contratación Directa	Superintendencia Financiera de Colombia	Renovación de la suscripción del sistema de información jurídica colombiana de publicaciones electrónicas en red Multilegis.	\$26,000,000.00
SF.2-003-2015	Contratación Directa	Superintendencia Financiera de Colombia	El objeto del presente contrato es la renovación de la suscripción del sistema de información jurídica colombiana de publicaciones electrónicas en red Multilegis	\$20,000,000.00
SF.2-002-2013	Contratación Directa	Superintendencia Financiera de Colombia	El objeto del presente contrato es la renovación de la suscripción del sistema de información jurídica colombiana de publicaciones electrónicas en red Multilegis.	\$48,000,000.00
SF.2-002-2012	Contratación Directa	Superintendencia Financiera de Colombia	El objeto del presente contrato es la renovación de la suscripción del sistema de información jurídica colombiana de publicaciones electrónicas en red Multilegis.	\$25,000,000.00

Fuente: Aplicativo Orión Superfinanciera.

Tabla 3. Histórico de contratos similares al objeto del presente proceso celebrados por el contratista Legis Editores S.A.

Nombre Entidad	Objeto del Contrato	ID Contrato	Modalidad de Contratación	Proveedor Adjudicado	Fecha Adjudicación	Valor del Contrato
DIRECCION DE SANIDAD DE LA POLICIA NACIONAL DISAN PONAL	SUSCRIPCIÓN A LEGIS EDITORES (Incluye contratar la suscripción y/o renovación por un (1) año a publicaciones jurídicas (códigos) con hojas sustituibles y actualizadas, que contengan o estén en concordancia con la jurisprudencia de las Altas Cortes, con el fin de apoyar la gestión administrativa de la Dirección de Sanidad de la Policía Nacional).	CO1.REQ.623357	Contratación Directa	LEGIS EDITORES SA	No Registra	\$ 7.521.000,00
DIRECCION DE SANIDAD DE LA POLICIA NACIONAL DISAN PONAL	SUSCRIPCIÓN A LEGIS EDITORES (Incluye contratar la suscripción y/o renovación por un (1) año a publicaciones jurídicas (códigos) con hojas sustituibles y actualizadas, que contengan o estén en concordancia con la jurisprudencia de las Altas Cortes, con el fin de apoyar la gestión administrativa de la Dirección de Sanidad de la Policía Nacional).	CO1.REQ.623357	Contratación Directa	LEGIS EDITORES SA	No Registra	\$ 7.521.000,00
DILOF	Renovación de software para presupuestos de obras	CO1.REQ.8607871	Contratación Directa	LEGIS EDITORES SA	31/07/2025	\$ 4.479.600,00
SUPERSOCIEDADES	Contratar la renovación de la suscripción al servicio de información jurídica especializada a través de Multilegis, para la Superintendencia de Sociedades.	CO1.REQ.8639877	Contratación Directa	LEGIS EDITORES SA	29/07/2025	\$ 31.155.500,00
UNIDAD CENTRAL DEL VALLE DEL CAUCA	Renovación de la suscripción a la base de datos multilegis y legiscomex, para la biblioteca Néstor Grajales López de la unidad central del valle.	CO1.REQ.7811096	Contratación Directa	LEGIS EDITORES SA	26/02/2025	\$ 75.727.000,00
INSTITUTO DE EDUCACIÓN TÉCNICA PROFESIONAL DE ROLDANILLO VALLE DEL CAUCA	Renovación del multiusuario multilegis (material en medio físico y electrónico; en los que encontramos libros, revistas y otros documentos). Se usará como complemento al acervo documental con el que cuenta la biblioteca del intep y con el cual, se suplennecesidades de información e investigación de los estudiantes del instituto de educación técnica profesional de Roldanillo, valle - intep	CO1.REQ.7790711	Contratación Directa	LEGIS EDITORES SA	26/02/2025	\$ 23.355.000,00
HOSPITAL MILITAR CENTRAL	Actualización de obras jurídicas legis para el hospital militar central	CO1.REQ.7141377	Contratación Directa	LEGIS EDITORES SA	13/11/2024	\$ 3.931.200,00
SUPERINTENDENCIA DE SERVICIOS PÚBLICOS	Contratar la suscripción digital de la plataforma Multilegis de la empresa LEGIS, con el fin de acceder a sus publicaciones especializadas, así como a sus contenidos actualizados en	CO1.REQ.6798744	Contratación Directa	LEGIS EDITORES SA	11/09/2024	\$ 7.433.100,00

DOMICILIARIOS	información jurídica, legislación y jurisprudencia					
DIRECCION DE SANIDAD DE LA POLICIA NACIONAL DISAN PONAL	SUSCRIPCIÓN A LEGIS EDITORES (Incluye contratar la suscripción y/o renovación por un (1) año a publicaciones jurídicas (códigos) con hojas sustituibles y actualizadas, que contengan o estén en concordancia con la jurisprudencia de las Altas Cortes, con el fin de apoyar la gestión administrativa de la Dirección de Sanidad de la Policía Nacional)	CO1.REQ.6554249	Contratación Directa	LEGIS EDITORES SA	3/09/2024	\$ 9.300.000,00
INSTITUTO DE EDUCACIÓN TÉCNICA PROFESIONAL DE ROLDANILLO VALLE DEL CAUCA	Renovación al multiusuario multilegis (material en medio físico y electrónico) como complemento al acervo documental con el que cuenta la biblioteca del intep y con la cual, se suplen algunas necesidades de información e investigación de los estudiantes del instituto de educación técnica profesional de roldanillo, valle - intep	CO1.REQ.5890101	Contratación Directa	LEGIS EDITORES SA	19/03/2024	\$ 22.201.320,00
INSTITUTO DE EDUCACIÓN TÉCNICA PROFESIONAL DE ROLDANILLO VALLE DEL CAUCA	Renovación del multiusuario multilegis (material en medio físico y electrónico) como complemento al acervo documental con el que cuenta la biblioteca del intep y con la cual, se suplen algunas necesidades de información e investigación de los estudiantes del instituto	CO1.REQ.3945404	Contratación Directa	LEGIS EDITORES SA	27/01/2023	\$ 18.124.392,00
UNIDAD CENTRAL DEL VALLE DEL CAUCA	Renovación de la suscripción a la base de Datos Multilegis y Legiscomex, para la Biblioteca Néstor Grajales López de la Unidad Central del Valle	CO1.REQ.3657966	Contratación Directa	LEGIS EDITORES SA	30/11/2022	\$ 63.200.000,00
DIRECCION NACIONAL DE INTELIGENCIA	Suscripción a la actualización de las publicaciones jurídicas (códigos) con hojas sustituibles, incluyendo el acceso a consulta virtual - internet, que contengan la compilación normativa, jurisprudencial y doctrinaria de la materia, de conformidad con las Especificaciones Técnicas Mínimas de Obligatorio Cumplimiento - Anexo No. 1.	CO1.REQ.3076161	Contratación Directa	LEGIS EDITORES SA	27/07/2022	\$ 7.286.400,00
MINISTERIO DE EDUCACION NACIONAL (MEN)	Suscripción integral al servicio de consulta y actualización de material jurídico y tributario para el acceso de los funcionarios del Ministerio de Educación Nacional.	CO1.REQ.2788983	Contratación Directa	LEGIS EDITORES SA	26/01/2022	\$ 15.000.000,00
ALCALDÍA MUNICIPIO DE PALMIRA	Adquisición de material legal mediante la suscripción al portafolio demultilegis para consulta normativa a través de publicaciones físicas, en medios electrónicos de carácter periódico y con actualización permanente.	CO1.REQ.2241251	Contratación Directa	LEGIS EDITORES SA	19/08/2021	\$ 10.400.000,00
DIRECCION DE PROTECCION Y SERVICIOS ESPECIALES	Suscripción virtual en sistemas de información jurídica para la dirección de protección y servicios especiales y la coordinación de policía fiscal y aduanera de la policía nacional	CO1.REQ.1833526	Contratación Directa	LEGIS EDITORES SA	8/03/2021	\$ 19.694.000,00
GOBERNACION DEL CAQUETA**	Suscripción anual a multilegis para el soporte jurídico actualizado de los funcionarios de la gobernación del Caquetá.	CO1.REQ.1636089	Contratación Directa	LEGIS EDITORES SA	1/12/2020	\$ 10.500.000,00
CAJA DE RETIRO DE LAS FUERZAS MILITARES	Renovación de publicaciones electrónicas especializadas en materia jurídica con actualización permanente en internet en el que incluyan o se complementen con jurisprudencia de las Altas Cortes y doctrina de las obras jurídicas para tres (3) usuarios de la Caja de Retiro de las Fuerzas Militares.	CO1.REQ.1613252	Contratación Directa	LEGIS EDITORES SA	1/12/2020	\$ 5.724.000,00
HOSPITAL MILITAR CENTRAL	Actualización de obras jurídicas legis para el hospital militar central	CO1.REQ.1528519	Contratación Directa	LEGIS EDITORES SA	19/10/2020	\$ 3.354.560,00
DIRECCION NACIONAL DE INTELIGENCIA	Suscripción a la actualización de las publicaciones jurídicas (códigos) con hojas sustituibles, incluyendo el acceso a consulta virtual - internet, que contengan la compilación normativa, jurisprudencial y doctrinaria de la materia, de conformidad con las Especificaciones Técnicas Mínimas de Obligatorio Cumplimiento - Anexo No. 2" .	CO1.REQ.1134609	Contratación Directa	LEGIS EDITORES SA	3/03/2020	\$ 7.653.000,00
DIRECCION NACIONAL DE INTELIGENCIA	Suscripción a la actualización de las publicaciones jurídicas (códigos) con hojas sustituibles, incluyendo el acceso a consulta virtual - internet, que contengan la compilación normativa, jurisprudencial y doctrinaria de la materia, de conformidad con las Especificaciones Técnicas Mínimas de Obligatorio Cumplimiento - Anexo No. 2.	CO1.REQ.737875	Contratación Directa	LEGIS EDITORES SA	18/03/2019	\$ 7.862.000,00

HOSPITAL MILITAR CENTRAL	Renovación y actualización de obras jurídicas legis por el sistema de hojas sustituibles con acceso a internet para la unidad de compras y licitaciones bienes activos del hospital militar central	CO1.REQ.760263	Contratación Directa	LEGIS EDITORES SA	22/02/2019	\$ 1.984.000,00
DIRECCION DE SANIDAD DE LA POLICIA NACIONAL DISAN PONAL	SUSCRIPCIÓN A LEGIS EDITORES (Incluye contratar la suscripción y/o renovación por un (1) año a publicaciones jurídicas (códigos) con hojas sustituibles y actualizadas, que contengan o estén en concordancia con la jurisprudencia de las Altas Cortes, con el fin de apoyar la gestión administrativa de la Dirección de Sanidad de la Policía Nacional).	CO1.REQ.623357	Contratación Directa	LEGIS EDITORES SA	27/12/2018	\$ 7.521.000,00
DIRECCION DE SANIDAD DE LA POLICIA NACIONAL DISAN PONAL	SUSCRIPCIÓN A LEGIS EDITORES (Incluye contratar la suscripción y/o renovación por un (1) año a publicaciones jurídicas (códigos) con hojas sustituibles y actualizadas, que contengan o estén en concordancia con la jurisprudencia de las Altas Cortes, con el fin de apoyar la gestión administrativa de la Dirección de Sanidad de la Policía Nacional).	CO1.REQ.623357	Contratación Directa	LEGIS EDITORES SA	27/12/2018	\$ 7.521.000,00
CAJA DE RETIRO DE LAS FUERZAS MILITARES	Contratar la renovación por un año a publicaciones jurídicas (códigos) sustituibles y actualizadas, que incluyan o se complementen con jurisprudencia de las Altas Cortes y doctrina de las obras jurídicas de LEGIS EDITORES S.A EDITORES SA que actualmente tiene la Caja de Retiro de las Fuerzas Militares, por el sistema de hojas sustituibles	CO1.REQ.655204	Contratación Directa	LEGIS EDITORES SA	21/12/2018	\$ 5.724.000,00
ESAP SEDE CENTRAL (Cuenta Oficial)	Adquirir suscripción a Multilegis como publicación electrónica, por el medio de consulta IP y/o DVD, por un año, para las siguientes obras en medio electrónico: 1. Código Civil y Legislación Complementaria, 2. Código Contencioso administrativo 3. Código de Comercio, 4. Código de Procedimiento Civil y Legislación Complementaria 5. Colección de Jurisprudencia Colombiana 6. Colección de legislación Colombiana 7. Constitución Política de Colombia 8. Régimen del Empleado oficial 9. Régimen Penal Colombiano	CO1.REQ.659251	Contratación Directa	LEGIS EDITORES SA	20/12/2018	\$ 23.900.000,00
SECRETARÍA DISTRITAL DE MOVILIDAD	Realizar la suscripción a: Publicaciones electrónicas especializadas en materia jurídica, noticias jurídicas con boletín diarios, colecciones de Legislación y jurisprudencia colombiana y el periódico de Ámbito Jurídico virtual y en medio impreso, de conformidad con lo dispuesto en los estudios previos y la propuesta presentada por el CONTRATISTA, documentos que hacen parte integral del presente contrato	CO1.REQ.626219	Contratación Directa	LEGIS EDITORES SA	30/11/2018	\$ 24.000.000,00
CAJA DE LA VIVIENDA POPULAR//	Suscripción para acceder en línea a la versión digital de las publicaciones de LEGIS - MULTILEGIS, obras físicas, electrónicas, de forma de consulta a través de la dirección IP de la entidad, para mejorar la eficiencia y productividad de las dependencias y los servidores públicos de la Caja de la Vivienda Popular.	CO1.REQ.584720	Contratación Directa	LEGIS EDITORES SA	12/10/2018	\$ 10.744.187,00
ESCUELA SUPERIOR DE GUERRA	Renovación de las suscripciones en diversos aspectos jurídicos, contables y tributarios, bimedial hojas + internet, para la escuela superior de guerra " general Rafael Reyes Prieto	CO1.REQ.526635	Contratación Directa	LEGIS EDITORES SA	4/09/2018	\$ 6.360.000,00
POLICIA METROPOLITANA DE BUCARAMANGA	Servicio de suscripción y actualización jurídica para la oficina de asuntos jurídicos la policía metropolitana de Bucaramanga	CO1.REQ.317123	Contratación Directa	LEGIS EDITORES SA	26/01/2018	\$ 3.489.000,00
DILOF	Adquisición de biblioteca jurídica (libros Legis) y suscripción virtual para la secretaria general	CO1.REQ.308746	Contratación Directa	LEGIS EDITORES SA	25/01/2018	\$ 25.000.000,00
DILOF	Adquisición de biblioteca jurídica (libros legis) y suscripción virtual para la secretaria general	CO1.REQ.308746	Contratación Directa	LEGIS EDITORES SA	25/01/2018	\$ 25.000.000,00
DILOF	Adquisición de biblioteca jurídica (libros legis) y suscripción virtual para la secretaria general	CO1.REQ.308746	Contratación Directa	LEGIS EDITORES SA	25/01/2018	\$ 25.000.000,00
DILOF	Adquisición de biblioteca jurídica (libros legis) y suscripción virtual para la secretaria general	CO1.REQ.308746	Contratación Directa	LEGIS EDITORES SA	25/01/2018	\$ 25.000.000,00
DILOF	Adquisición de biblioteca jurídica (libros legis) y suscripción virtual para la secretaria general	CO1.REQ.308746	Contratación Directa	LEGIS EDITORES SA	25/01/2018	\$ 25.000.000,00
DILOF	Adquisición de biblioteca jurídica (libros legis) y suscripción virtual para la secretaria general	CO1.REQ.308746	Contratación Directa	LEGIS EDITORES SA	25/01/2018	\$ 25.000.000,00

CAJA DE RETIRO DE LAS FUERZAS MILITARES	Contratar renovación de las obras jurídicas de LEGIS EDITORES S,A EDITORES SA que actualmente tiene la Caja de Retiro de las Fuerzas Militares, por el sistema de hojas sustituibles	CO1.REQ.280042	Contratación Directa	LEGIS EDITORES SA	19/12/2017	\$ 5.763.000,00
ORQUESTA FILARMONICA DE BOGOTA	Renovación de la suscripción obras jurídicas y publicaciones electrónicas de LEGIS para la orquesta Filarmónica de Bogotá.	CO1.REQ.224710	Contratación Directa	LEGIS EDITORES SA	24/10/2017	\$ 2.534.000,00
SECRETARIA DISTRITAL DE PLANEACION	Suscripción para acceder en línea a la versión digital de las publicaciones de Legis - Multilegis	CO1.REQ.210404	Contratación Directa	LEGIS EDITORES SA	25/08/2017	\$ 17.800.000,00
INSTITUTO GEOGRAFICO AGUSTIN CODAZZI *	Prestación de servicios de suscripción a la solución jurídica corporativa especializada en el campo jurídico y entrega de revistas jurídicas legis, a nivel nacional	CO1.REQ.113203	Contratación Directa	LEGIS EDITORES SA	16/12/2016	\$ 127.000.000,00

Fuente: Portal datos SECOP II - Contratos Electrónicos <https://www.datos.gov.co/Gastos-Gubernamentales/SECOP-IIContratos-Electronicos/jbyj-vk9h/data>

Derivado de la información contenida en la tabla anterior, y considerando las características particulares del presente proceso de selección adelantado por la Superintendencia Financiera de Colombia, no resulta viable realizar análisis comparativos técnicos ni económicos respecto a contratos suscritos por otras entidades. Esta limitación se fundamenta en la especificidad técnica de los requerimientos, los cuales responden a necesidades institucionales particulares que no son homologables con soluciones implementadas en otros contextos administrativos.

2.3 Análisis de precios

Con el propósito de establecer el presupuesto oficial para el proceso de contratación cuyo objeto es **“Renovar la suscripción del sistema de información de publicaciones electrónicas en red MULTILEGIS”**, y considerando que la sociedad **LEGIS EDITORES S.A.** es un proveedor altamente calificado en la edición de libros y publicaciones jurídicas, con experiencia comprobada en entidades públicas, el valor del contrato se determina y discrimina conforme a la cotización suministrada por dicha empresa, de la siguiente manera:

Tabla 4. Propuesta de servicio de renovación Multilegis.

SERVICIO DE RENOVACIÓN MARZO 2026-2027	53 usuarios.
<ul style="list-style-type: none"> ➤ Suscripción virtual a 14 publicaciones jurídicas xperta, ➤ Suscripción a 14 Códigos Básicos. ➤ Portal Ámbito Jurídico ➤ Usuarios contratados: 53 accesos en ip concurrentes 	\$ 45.000.000
<ul style="list-style-type: none"> ➤ Boletín diario de noticias a los funcionarios enviado a través de correo electrónico ➤ Capacitación en modalidad virtual, en el manejo de la plataforma para funcionarios de la Entidad ➤ Por ser cliente Legis sé parte del club de beneficios Legis y disfruta de eventos especializados https://legis.co/club-de-beneficios 	

Soporte y servicio en medio virtual en horario de lunes a viernes de 8:00 am a 5:00 pm	
Valor total 1 año	\$ 45.000.000

Fuente: Cotización suministrada por el proveedor LEGIS EDITORES S.A.

Tabla 5. Registro histórico de ajustes en el precio de renovación de la suscripción conforme al Índice de Precios al Consumidor (IPC).

AÑO DEL CONTRATO	2023	2024	2025	2026
CÓDIGO DE CONTRATO	SF.2-001-2023	SF.002-2024	SF.007-2025	Nuevo
VALOR CONTRATO	\$ 36.689.000,00	\$ 40.000.000,00	\$ 42.500.000,00	\$ 45.000.000,00
PORCENTAJE DE VARIACIÓN SUGERIDO POR LEGIS EDITORES S.A. PARA CADA VIGENCIA	8,63	9,17	6,06	5,71
IPC PARA LA VIGENCIA	13,12	9,28	5,2	5,1

Fuente: Elaboración Propia

Por lo anterior, se considera que la variación porcentual presentada por **LEGIS EDITORES S.A.** es proporcional al comportamiento del IPC y, por tanto, resulta razonable y acorde con las condiciones del mercado para el presente contrato.

El valor del contrato corresponderá hasta la suma de **CUARENTA Y CINCO MILLONES DE PESOS M/CTE (\$45.000.000)**, el cual incluye la totalidad de los impuestos, tasas y contribuciones legales vigentes a que haya lugar, así como los demás costos y gastos que conlleven su celebración y ejecución.

El proceso de renovación de suscripción de conformidad con el Estatuto Tributario en el título "BIENES EXENTOS POR SU DESTINACIÓN O USO" en su artículo 476 numeral 21. "Suministro de páginas web, servidores (hosting), computación en la nube (cloud computing)". Así mismo en su artículo 478 se indica: "LIBROS Y REVISTAS EXENTOS." "Están exentos del impuesto sobre las ventas los libros y revistas de carácter científico y cultural, según calificación que hará el Gobierno Nacional."

3. Análisis financiero y organizacional

No aplica para las contrataciones directas ni las mínimas cuantías.

4. Análisis Técnico

ANEXO 1: Anexo Técnico

5. Análisis del Riesgo

ANEXO 3: Riesgos previsibles involucrados en la contratación

En constancia de lo anterior se firma por,

Ana Lucía Angulo Villamil Subdirectora Administrativa	William Manuel Arturo Fonseca Guerrero Profesional Universitario