



## ESTRUCTURA DE ANÁLISIS ECONÓMICO DEL SECTOR.

**OBJETO: PRESTACIÓN DE SERVICIOS PROFESIONALES COMO SOCIÓLOGA EN EL MARCO DEL PROYECTO FORTALECIMIENTO DE LA CONVIVENCIA Y LA SEGURIDAD CIUDADANA EN EL MUNICIPIO DE BARANOA, ATLÁNTICO.**

### INTRODUCCIÓN.

De conformidad con lo señalado en el Decreto 1082 de 2015, en su artículo 2.2.1.1.1.6.1 que establece que le corresponde a la entidad efectuar el análisis económico del sector de servicios al cual pertenece la necesidad que se pretende satisfacer.

La alcaldía Municipal de Baranoa – Atlántico, tiene como objeto principal, planear, dirigir, coordinar, ejecutar, evaluar y controlar las actividades relacionadas con la administración, de conformidad con las normas legales vigentes, dentro de las cuales se encuentra garantizar la seguridad y salud de todos sus colaboradores.

Que el artículo 3 de la ley 80 de 1993, dispone que los servidores públicos al celebrar contratos y con la ejecución de estos, tendrán en consideración que las entidades buscan el cumplimiento de los fines estatales, la continua y eficiente prestación de los servicios públicos y la efectividad de los derechos e intereses de los administrados que colaboran con ellas en la consecución de dichos fines.

Que el artículo 288 de la Constitución Política, establece que “Las competencias atribuidas a los distintos niveles territoriales serán ejercidas conforme a los principios de coordinación, concurrencia y subsidiariedad en los términos que establezca la ley”.

Que la alcaldía Municipal requiere contratar bajo la modalidad de contratación directa la prestación de servicios profesionales y de apoyo a la gestión, por lo cual se realiza el análisis del sector, teniendo en cuenta el objeto del proceso de contratación, la forma como se acuerda la entrega de bienes y/o servicios, los plazos, cantidades contratadas, forma de pago y en general las demás que se consideren necesarias por las partes.

De conformidad con los lineamientos expedidos por Colombia Compra Eficiente, para la elaboración de los estudios del sector, en tratándose de Contratación Directa el análisis del sector en cuenta el objeto del Proceso de Contratación, y particularmente condiciones del contrato, como los plazos, formas de entrega y de pago. El Estudio del Sector debe permitir a la Entidad Estatal sustentar su decisión de optar por esta modalidad de selección, así como también la elección del proveedor y la forma en que se pacta el contrato desde el punto de vista de la eficiencia, eficacia y economía

La Entidad debe consignar la información de soporte de estos, los aspectos referenciados por el artículo 2.2.1.1.1.6.1 del Decreto 1082 de 2015, esto es, el análisis desde la perspectiva legal, comercial, financiera, organizacional, técnica y de análisis de riesgo. En un contrato de prestación de servicios profesionales, el Estudio del Sector depende del objeto del contrato y de las condiciones de idoneidad y/o experiencia que llevan a contratar a la persona natural o jurídica que está en condiciones de desarrollar dicho objeto.

### 1. OBJETO:

La alcaldía Municipal tiene la necesidad de contratar la **PRESTACIÓN DE SERVICIOS PROFESIONALES COMO SOCIÓLOGA EN EL MARCO DEL PROYECTO FORTALECIMIENTO DE LA CONVIVENCIA Y LA SEGURIDAD CIUDADANA EN EL MUNICIPIO DE BARANOA, ATLÁNTICO.**



**Alcance:** El presente estudio tiene como alcance y va dirigido a toda la contratación, que llegare a celebrar el Municipio de Baranoa bajo la modalidad de contratación directa cuya tipología sea servicios profesionales y de asesoría a la gestión.

Los servicios profesionales y de apoyo a la gestión corresponden a aquellos de naturaleza intelectual diferentes a los de consultoría que se derivan del cumplimiento de las funciones de la Entidad Estatal, así como los relacionados con actividades operativas, logísticas, o asistenciales.

## 2. CLASIFICACIÓN UNSPSC

Identificación de bien y/o servicios: El objeto a contratar se encuentra identificado en el clasificador de bienes y servicios así:

CLASIFICACIÓN	DESCRIPCION
80111600	SERVICIOS DE PERSONAL TEMPORAL.

## 3. DEFINICIÓN DEL SECTOR ECONÓMICO A QUE PERTENECE EL CONTRATO:

El Banco de la República realiza la clasificación de los sectores económicos de la siguiente manera:

La actividad económica está dividida en sectores económicos. Cada sector se refiere a una parte de la actividad económica cuyos elementos tienen características comunes, guardan una unidad y se diferencian de otras agrupaciones. Su división se realiza de acuerdo a los procesos de producción que ocurren al interior de cada uno de ellos.

Según la división de la economía clásica, los sectores de la economía son los siguientes:

- Sector primario o sector agropecuario.
- Sector secundario o sector Industrial.
- Sector terciario o sector de servicios.

Teniendo en cuenta que el presente objeto corresponde a actividades que desarrollan las personas naturales o jurídicas, tendientes a colaborar en la ejecución eficiente de proyectos, tareas de administración y gestión de entidades públicas o privadas, se ubicará dentro del Sector terciario o de servicios.

A continuación, se revisarán los aspectos generales del sector que resulten relevantes en el Proceso de Contratación teniendo en cuenta fuentes de información estadísticas oficiales como lo son el DANE.

Dentro del sector de servicios en Colombia se tienen como principales productos/servicios:

- Publicidad
- **Actividades profesionales científicas y técnicas**
- Cinematográficas y programas de televisión
- Educación superior privada
- Desarrollo de sistemas informáticos y procesamiento de datos
- Actividades administrativas y de apoyo de oficina y otras actividades
- Otros servicios de entretenimiento y otros servicios



- Restaurantes, catering y bares
- Actividades de programación y transmisión, agencias de noticias
- Inmobiliarias, de alquiler y arrendamiento
- Correo y servicios de mensajería
- Telecomunicaciones
- Almacenamiento y actividades complementarias al transporte
- Actividades de empleo, seguridad e investigación privada, servicios a edificios
- Salud humana privada
- Producción de películas

### 3.1. PERSPECTIVAS GENERALES DEL SECTOR.

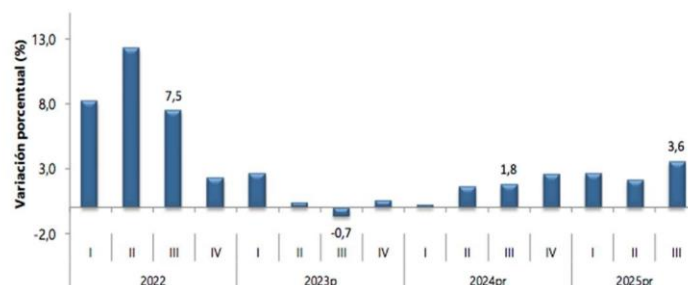
De acuerdo con IMD (Institute for Management Development), Colombia es el primer país de la región con la mejor mano de obra calificada en Suramérica; Más de 150 mil graduados anualmente en carreras técnicas y profesionales.

El sector de servicios en Colombia compone aproximadamente el 57,75% del PIB nacional y por lo tanto cuenta con un gran potencial de crecimiento, por ello se ha convertido en una de las mayores apuestas comerciales para el país. Actualmente se están llevando a cabo iniciativas para explorar nuevas oportunidades y mercados, mejorando las políticas del sector y así ampliar la oferta.

A continuación, se revisarán los aspectos generales del sector que resulten relevantes en el Proceso de Contratación teniendo en cuenta fuentes de información estadísticas oficiales como lo es el DANE, dentro de los cual se analizará el informe técnico del 18 de noviembre de 2025 del producto interno bruto.

## Producto Interno Bruto (PIB) III trimestre 2025 preliminar

Gráfico 1. Producto Interno Bruto  
Tasa de crecimiento en volumen<sup>1</sup>  
2022-I / 2025<sup>pr</sup>-III



Fuente: DANE, PIB\_T

<sup>1</sup>Serie encadenadas de volumen con año de referencia 2015

<sup>pr</sup>preliminar

<sup>p</sup>provisional

En el tercer trimestre de 2025pr, el Producto Interno Bruto en su serie original, crece 3,6% respecto al mismo periodo de 2024pr (ver tabla 1). Las actividades económicas que más contribuyen a la dinámica del valor agregado son:

- Administración pública y defensa; planes de seguridad social de afiliación obligatoria; Educación; Actividades de atención de la salud humana y de servicios sociales crece 8,0% (contribuye 1,3 puntos porcentuales a la variación anual).



- Comercio al por mayor y al por menor; reparación de vehículos automotores y motocicletas; Transporte y almacenamiento; Alojamiento y servicios de comida crece 5,6% (contribuye 1,2 puntos porcentuales a la variación anual).
- Industrias manufactureras crece 4,1% (contribuye 0,5 puntos porcentuales a la variación anual).

En lo corrido del año 2025pr , respecto al mismo periodo del año anterior, el Producto Interno Bruto presenta un crecimiento de 2,8%. Las actividades económicas que más contribuyen a la dinámica del valor agregado son:

- Comercio al por mayor y al por menor; reparación de vehículos automotores y motocicletas; Transporte y almacenamiento; Alojamiento y servicios de comida crece 5,1% (contribuye 1,0 puntos porcentuales a la variación anual).
- Administración pública y defensa; planes de seguridad social de afiliación obligatoria; Educación; Actividades de atención de la salud humana y de servicios sociales crece 4,4% (contribuye 0,7 puntos porcentuales a la variación anual).
- Agricultura, ganadería, caza, silvicultura y pesca crece 4,1% (contribuye 0,4 puntos porcentuales a la variación anual).

Respecto al trimestre inmediatamente anterior, el Producto Interno Bruto en su serie ajustada por efecto estacional y calendario crece 1,2%. Cuando se observa el comportamiento de las actividades económicas relacionadas:

- Administración pública y defensa; planes de seguridad social de afiliación obligatoria; Educación; Actividades de atención de la salud humana y de servicios sociales crece 3,4%.
- Actividades financieras y de seguros crece 2,3%.
- Industrias manufactureras crece 1,5%.



**Tabla 1. Valor agregado por actividad económica**  
**Tasas de crecimiento en volumen<sup>1</sup>**  
**Tercer trimestre 2025<sup>pr</sup>**

Actividad económica	Tasas de crecimiento (%)		
	Serie original		Serie ajustada por efecto estacional y calendario
	Anual	Año corrido	Trimestral
	2025 <sup>pr</sup> -III / 2024 <sup>pr</sup> -III	2025 <sup>pr</sup> / 2024 <sup>pr</sup>	2025 <sup>pr</sup> -III / 2025 <sup>pr</sup> -II
Agricultura, ganadería, caza, silvicultura y pesca	2,4	4,1	1,0
Explotación de minas y canteras	-5,7	-7,2	0,8
Industrias manufactureras	4,1	2,1	1,5
Suministro de electricidad, gas, vapor y aire acondicionado <sup>2</sup>	2,3	0,7	0,7
Construcción	-1,5	-2,7	1,1
Comercio al por mayor y al por menor <sup>3</sup>	5,6	5,1	0,2
Información y comunicaciones	1,9	1,8	0,4
Actividades financieras y de seguros	4,3	3,5	2,3
Actividades inmobiliarias	2,1	2,0	0,5
Actividades profesionales, científicas y técnicas <sup>4</sup>	1,1	1,3	-0,1
Administración pública, defensa, educación y salud <sup>5</sup>	8,0	4,4	3,4
Actividades artísticas, de entretenimiento y recreación y otras actividades de servicios <sup>6</sup>	5,7	9,4	1,0
<b>Valor agregado bruto</b>	<b>3,6</b>	<b>2,8</b>	<b>1,3</b>
Impuestos menos subvenciones sobre los productos	2,7	2,5	0,9
<b>Producto Interno Bruto</b>	<b>3,6</b>	<b>2,8</b>	<b>1,2</b>

Fuente: DANE, PIB\_T

<sup>1</sup> preliminar

<sup>2</sup> Series encadenadas de volumen con año de referencia 2015.

<sup>3</sup> Suministro de electricidad, gas, vapor y aire acondicionado; Distribución de agua; evacuación y tratamiento de aguas residuales, gestión de desechos y actividades de saneamiento ambiental.

<sup>4</sup> Comercio al por mayor y al por menor; reparación de vehículos automotores y motocicletas; Transporte y almacenamiento; Alojamiento y servicios de comida.

<sup>5</sup> Actividades profesionales, científicas y técnicas; Actividades de servicios administrativos y de apoyo.

<sup>6</sup> Administración pública y defensa; planes de seguridad social de afiliación obligatoria; Educación; Actividades de atención de la salud humana y de servicios sociales.

<sup>7</sup> Actividades artísticas, de entretenimiento y recreación y otras actividades de servicios; Actividades de los hogares individuales en calidad de empleadores; actividades no diferenciadas de los hogares individuales como productores de bienes y servicios para uso propio.

#### - **Actividades profesionales, científicas y técnicas.**

En el tercer trimestre de 2025<sup>pr</sup>, el valor agregado de las actividades profesionales, científicas y técnicas; y actividades de servicios administrativos y de apoyo crece 1,1% en su serie original, respecto al mismo periodo de 2024<sup>pr</sup>. Esta dinámica se explica por los siguientes comportamientos (ver tabla 11):

- Actividades profesionales, científicas y técnicas crece 0,7%.
- Actividades de servicios administrativos y de apoyo crece 1,4%.

Respecto al trimestre inmediatamente anterior en su serie ajustada por efecto estacional y calendario, el valor agregado de las actividades profesionales, científicas y técnicas; y actividades de servicios administrativos y de apoyo decrece en 0,1%, cuando se observa el comportamiento de las actividades económicas relacionadas:

- Actividades profesionales, científicas y técnicas crece 0,1%.
- Actividades de servicios administrativos y de apoyo crece 0,1%.



**Tabla 11. Actividades profesionales, científicas y técnicas<sup>1</sup>**  
**Tasas de crecimiento en volumen<sup>2</sup>**  
**Tercer trimestre 2025<sup>Pr</sup>**

Actividad económica	Tasas de crecimiento (%)		
	Serie original		Serie ajustada por efecto estacional y calendario
	Anual	Año corrido	Trimestral
	2025 <sup>Pr</sup> -III / 2024 <sup>Pr</sup> -III	2025 <sup>Pr</sup> / 2024 <sup>Pr</sup>	2025 <sup>Pr</sup> -III / 2025 <sup>Pr</sup> -II
Actividades profesionales, científicas y técnicas	0,7	0,9	0,1
Actividades de servicios administrativos y de apoyo	1,4	1,6	0,1
<b>Actividades profesionales, científicas y técnicas<sup>1</sup></b>	<b>1,1</b>	<b>1,3</b>	<b>-0,1</b>

Fuente: DANE, PIB\_T

<sup>Pr</sup> preliminar

<sup>1</sup> Actividades profesionales, científicas y técnicas; Actividades de servicios administrativos y de apoyo.

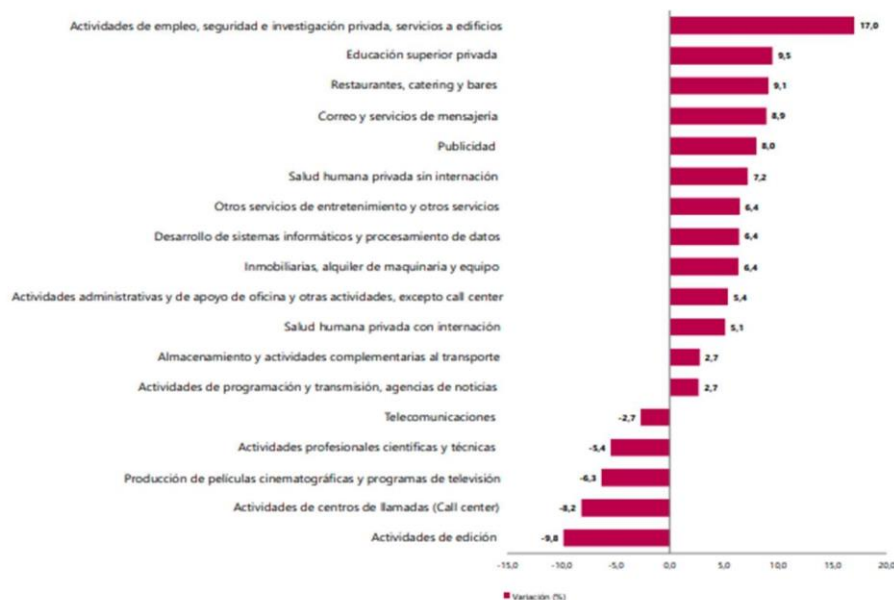
<sup>2</sup> Series encadenadas de volumen con año de referencia 2015.

Así mismo se analizará la encuesta mensual de servicios – EMS, establecida dentro del boletín técnico del 15 de diciembre de 2025, la cual determina la Cifras totales de ventas - perspectivas de crecimiento, inversión y ventas.

## Encuesta Mensual de Servicios (EMS)

### Octubre de 2025<sup>P</sup>

**Gráfico 1. Variación anual de los ingresos nominales, según subsector de servicios**  
**Total nacional**  
**Octubre 2025<sup>P</sup> / octubre 2024**





- Evolución general de los subsectores de servicios.

**Variación anual de los ingresos nominales y contribución por tipo de ingresos, según subsector de servicios (octubre 2025p / octubre 2024)**

En octubre de 2025, trece de los dieciocho subsectores de servicios presentaron variación positiva en los ingresos totales, en comparación con octubre de 2024.

**Tabla 1. Variación anual de los ingresos y contribución por tipo de ingresos, según subsector de servicios**

**Total nacional**

**Octubre 2025<sup>P</sup> / octubre 2024**

Sección	Clasificación CIU Rev. 4 A.C.		Ingresos nominales Variación (%)	Ingresos por servicios	Contribución (PP)		Otros Ingresos
	División	Descripción			Venta de Mercancías	Otros Ingresos	
H	División 52	Almacenamiento y actividades complementarias al transporte	2,7	2,6	-0,2	0,3	
H	División 53	Correo y servicios de mensajería	8,9	8,8	-0,0	0,1	
I	División 56	Restaurantes, catering y bares	9,1	8,9	0,5	-0,4	
J	División 58	Actividades de edición	-9,8	-8,6	-1,9	0,6	
J	División 59, excepto Clase 5920	Producción de películas cinematográficas y programas de televisión	-6,3	-4,7	-2,8	1,2	
J	División 60 y Clase 6391	Actividades de programación y transmisión, agencias de noticias	2,7	3,4	0,0	-0,8	
J	División 61	Telecomunicaciones	-2,7	-2,2	-0,8	0,2	
J	División 62, División 63, excepto Clase 6391	Desarrollo de sistemas informáticos y procesamiento de datos	6,4	7,0	-0,6	-0,0	
LN	Sección L, División 68 Sección N, Divisiones 7710, 7729 y 7730	Inmobiliarias, alquiler de maquinaria y equipo	6,4	7,1	-0,5	-0,2	
M	Divisiones 69, 70, 71, 72, Clase 7320, División 74	Actividades profesionales científicas y técnicas	-5,4	-5,4	-0,0	-0,0	
M	Clase 7310	Publicidad	8,0	8,2	-0,1	-0,1	
N	Divisiones 78, 80 y 81, excepto Clase 8130	Actividades de empleo, seguridad e investigación privada, servicios a edificios	17,0	16,9	0,0	0,1	
N	Clase 8220	Actividades de centros de llamadas (Call center)	-8,2	-8,2	0,0	0,1	
N	División 82 excepto Clase 8220	Actividades administrativas y de apoyo de oficina y otras actividades, excepto Call center	5,4	5,3	0,0	0,1	
P	Grupo 854	Educación superior privada	9,5	8,3	0,1	1,1	
Q	Clase 8610	Salud humana privada con internación	5,1	5,2	-0,2	0,1	
Q	División 86 excepto Clase 8610	Salud humana privada sin internación	7,2	6,7	0,3	0,3	
S	Divisiones 90, 92, 93, 95 y 96	Otros servicios de entretenimiento y otros servicios	6,4	7,3	0,1	-1,0	

Fuente: DANE, EMS.

<sup>P</sup> Cifra provisional

(PP) Puntos porcentuales

Nota: por aproximación decimal, se puede presentar diferencia en la suma de las contribuciones frente a la variación total.

- Empleo que genera el sector

**Variación anual del personal ocupado total y contribución por tipo de contratación, según subsector de servicios (octubre 2025p / octubre 2024)**

En octubre de 2025, seis de los dieciocho subsectores de servicios presentaron variación positiva en el personal ocupado total, en comparación con octubre de 2024.



**Tabla 2. Variación anual del personal ocupado total y contribución por categoría de contratación, según subsector de servicios**

**Total nacional**

**Octubre 2025<sup>P</sup> / octubre 2024**

Clasificación CIIU Rev. 4 A.C.			Personal ocupado total <sup>P</sup>	Permanente	Temporal directo	Agencias	Misión <sup>***</sup> Hora cátedra <sup>***</sup>
Sección	División	Descripción	Variación (%)	Contribución (PP)			
H	División 52	Almacenamiento y actividades complementarias al transporte	4,7	2,7	1,0	1,0	--
H	División 53	Correo y servicios de mensajería	-0,2	-0,5	1,6	-1,2	--
I	División 56	Restaurantes, catering y bares	-0,5	2,0	-1,8	-0,8	--
J	División 58	Actividades de edición	-5,3	-3,3	-2,4	0,4	--
J	División 59, excepto Clase 5920	Producción de películas cinematográficas y programas de televisión	-0,6	2,3	0,5	-3,5	--
J	División 60 y Clase 6391	Actividades de programación y transmisión, agencias de noticias	-0,1	-0,9	-0,7	1,6	--
J	División 61	Telecomunicaciones	-6,9	-4,2	-2,4	-0,3	--
J	División 62, División 63, excepto Clase 6391	Desarrollo de sistemas informáticos y procesamiento de datos	0,0	0,0	0,1	-0,1	--
LN	Sección L, División 68 Sección N, Divisiones 7710, 7729 y 7730	Inmobiliarias, alquiler de maquinaria y equipo	-0,5	0,8	-0,1	-1,3	--
M	Divisiones 69, 70, 71, 72, Clase 7320, División 74	Actividades profesionales científicas y técnicas	-5,2	-3,2	-2,4	0,4	--
M	Clase 7310	Publicidad	3,9	0,7	2,6	0,7	--
N	Divisiones 78, 80 y 81, excepto Clase 8130	Actividades de empleo, seguridad e investigación privada, servicios a edificios	0,7	-0,0	2,2	0,2	-1,7
N	Clase 8220	Actividades de centros de llamadas (Call center)	-6,1	-2,5	-3,5	-0,1	--
N	División 82 excepto Clase 8220	Actividades administrativas y de apoyo de oficina y otras actividades, excepto Call center	3,1	-0,3	4,8	-1,3	--
P	Grupo 854	Educación superior privada	-0,6	-0,0	-0,7	0,0	0,1
Q	Clase 8610	Salud humana privada con internación	-1,7	-2,8	1,5	-0,3	--
Q	División 86 excepto Clase 8610	Salud humana privada sin internación	0,3	-1,4	1,5	0,1	--
S	Divisiones 90, 92, 93, 95 y 96	Otros servicios de entretenimiento y otros servicios	-0,1	-0,4	0,6	-0,3	--

Fuente: DANE, EMS.

<sup>P</sup> Cifra provisional

(PP) Puntos porcentuales

\* Incluye personal permanente, personal temporal directo y personal temporal contratado a través de agencias de suministro de personal.

\*\* Personal en misión aplica para la sección N, divisiones 78, 80 y 81, excepto Clase 8130.

\*\*\* Personal hora cátedra aplica para la sección P - grupo 854.

Nota: por aproximación decimal, se puede presentar diferencia en la suma de las contribuciones frente a la variación total.

### Variación anual de los salarios y contribución por tipo de contratación, según subsector de servicios (octubre 2025p / octubre 2024)

En octubre de 2025, todos los subsectores de servicios presentaron variación positiva en los salarios, en comparación con octubre de 2024.



**Tabla 3. Variación anual de los salarios y contribución por categoría de contratación, según subsector de servicios**  
**Total nacional**  
**Octubre 2025<sup>P</sup> / octubre 2024**

Sección	División	Descripción	Personal ocupado sin agencias <sup>1</sup>		Permanente	Temporal directo	Misión** Hora cátedra***
			Variación (%)	Contribución (PP)			
H	División 52	Almacenamiento y actividades complementarias al transporte	5,8		3,2	2,6	--
H	División 53	Correo y servicios de mensajería	12,8		9,3	3,5	--
I	División 56	Restaurantes, catering y bares	12,4		6,3	6,1	--
J	División 58	Actividades de edición	8,3		4,7	3,6	--
J	División 59, excepto Clase 5920	Producción de películas cinematográficas y programas de televisión	4,8		3,3	1,5	--
J	División 60 y Clase 6391	Actividades de programación y transmisión, agencias de noticias	5,0		2,1	2,9	--
J	División 61	Telecomunicaciones	8,2		5,8	2,3	--
J	División 62, División 63, excepto Clase 6391	Desarrollo de sistemas informáticos y procesamiento de datos	6,3		3,8	2,5	--
LN	Sección L, División 68 Sección N, Divisiones 7710, 7729 y 7730	Inmobiliarias, alquiler de maquinaria y equipo	8,6		7,6	1,0	--
M	Divisiones 69, 70, 71, 72, Clase 7320, División 74	Actividades profesionales científicas y técnicas	6,6		3,0	3,6	--
M	Clase 7310	Publicidad	7,6		4,2	3,3	--
N	Divisiones 78, 80 y 81, excepto Clase 8130	Actividades de empleo, seguridad e investigación privada, servicios a edificios	9,7		3,4	3,6	2,7
N	Clase 8220	Actividades de centros de llamadas (Call center)	6,6		3,0	3,6	--
N	División 82 excepto Clase 8220	Actividades administrativas y de apoyo de oficina y otras actividades, excepto Call center	10,4		7,7	2,6	--
P	Grupo 854	Educación superior privada	6,6		1,0	1,3	4,3
Q	Clase 8610	Salud humana privada con internación	6,9		2,9	3,9	--
Q	División 86 excepto Clase 8610	Salud humana privada sin internación	9,7		4,8	4,9	--
S	Divisiones 90, 92, 93, 95 y 96	Otros servicios de entretenimiento y otros servicios	10,7		5,4	5,3	--

Fuente: DANE, EMS.

<sup>P</sup> Cifra provisional

(PP) Puntos porcentuales

\* Hace referencia a la variación de los salarios promedio del personal ocupado total excluyendo al personal contratado a través de agencias de suministro de personal.

\*\* Personal en misión aplica para la sección N, divisiones 78, 80 y 81, excepto Clase 8130.

\*\*\* Personal hora cátedra aplica para la sección P - grupo 854.

Nota: por aproximación decimal, se puede presentar diferencia en la suma de las contribuciones frente a la variación total.

#### 4. PERSPECTIVA LEGAL, COMERCIAL Y TÉCNICA.

##### 4.1. PERSPECTIVA LEGAL.

Normativas aplicables: Constitución Política de Colombia, Ley 80 de 1993, Ley 1150 de 2007, Ley 489 de 1998, Ley 1474 de 2011, Decreto Ley 019 de 2012, Decreto 1082 de 2015, Ley 1882 de 2018.

Normatividad aplicable al sector al que pertenece el contratista. Código de Comercio, Código Civil, Ley 1474 de 2011.

Normativa aplicable al contrato: Ley 80 de 1993, normas civiles y comerciales pertinentes.

Normas ambientales: No se requieren licencias o ningún tipo de permiso en materia ambiental, para



cumplir con el objeto del contrato que se pretende suscribir.

#### **4.2. PERSPECTIVA ORGANIZACIONAL, TÉCNICA.**

Con el propósito de garantizar la necesidad requerida por la entidad se prevé contratar los servicios profesionales y de asesoría a la gestión con una persona natural o jurídica que demuestre la idoneidad y disposición de cumplir a cabalidad con las obligaciones derivadas del objeto contractual.

#### **4.3. PERSPECTIVA FINANCIERA.**

Desde el punto de vista financiero, en razón a la naturaleza del contrato y a la forma de pago que será pactada, pago contra entrega del servicio contratado, se observa que tal información no es determinante para establecer las condiciones del contrato.

### **5. REFLEXIÓN SOBRE EL SECTOR ECONÓMICO**

De acuerdo con las directrices y ejemplos expuestos en la Guía para la Elaboración de Estudios del Sector, no se hace imperativo que la Entidad Estatal lleve a cabo un estudio de la oferta y la demanda, así también, se tiene de presente que todas las entidades estatales contrataron servicios profesionales y de asesoría a la gestión a través de la modalidad de selección: **contratación directa**, para este tipo de contratación lo que se requiere es realizar una reflexión teniendo en cuenta los siguientes aspectos:

1. ¿La Entidad Estatal requiere una persona natural o jurídica con idoneidad para la prestación de servicios?

El municipio de Baranoa – Atlántico requiere suscribir un contrato de prestación de servicios profesionales y de apoyo a la gestión, con fundamento en el Decreto 1082 de 2015 en su artículo 2.2.1.2.1.4.9. dispone el cual dispone que los contratos de prestación de servicios profesionales y de apoyo a la gestión, o para la ejecución de trabajos artísticos..., solo pueden encomendarse a determinadas personas naturales y/o jurídicas con experiencia comprobada, solo se pueden contratar bajo la modalidad de contratación directa la prestación de servicios profesionales y de apoyo a la gestión con la persona natural o jurídica que esté en capacidad de ejecutar el objeto del contrato, siempre y cuando la Entidad Estatal verifique la idoneidad o experiencia requerida y relacionada con el área de que se trate (...)"

¿Cuál es la experiencia o idoneidad que requiere quien presta el servicio de acuerdo con la complejidad del caso?

Los requisitos mínimos que deben cumplir la persona seleccionada, con el propósito de satisfacer la necesidad requerida, son los siguientes:

**Formación Académica:** Persona natural, profesional en Sociología y/o afines.

**Experiencia Específica Solicitada:** El contratista deberá acreditar como mínimo Un año de experiencia en entidades públicas y/o privadas, para lo cual debe anexar copia de contratos y/o certificados que indiquen su experiencia.

2. ¿La entidad ha contratado recientemente los servicios profesionales requeridos? ¿Cuál fue el valor del contrato y sus condiciones? ¿la necesidad de la entidad fue satisfecha con los procesos de contratación anteriores?

De acuerdo al comportamiento de la contratación por bienes y servicios según la clasificación

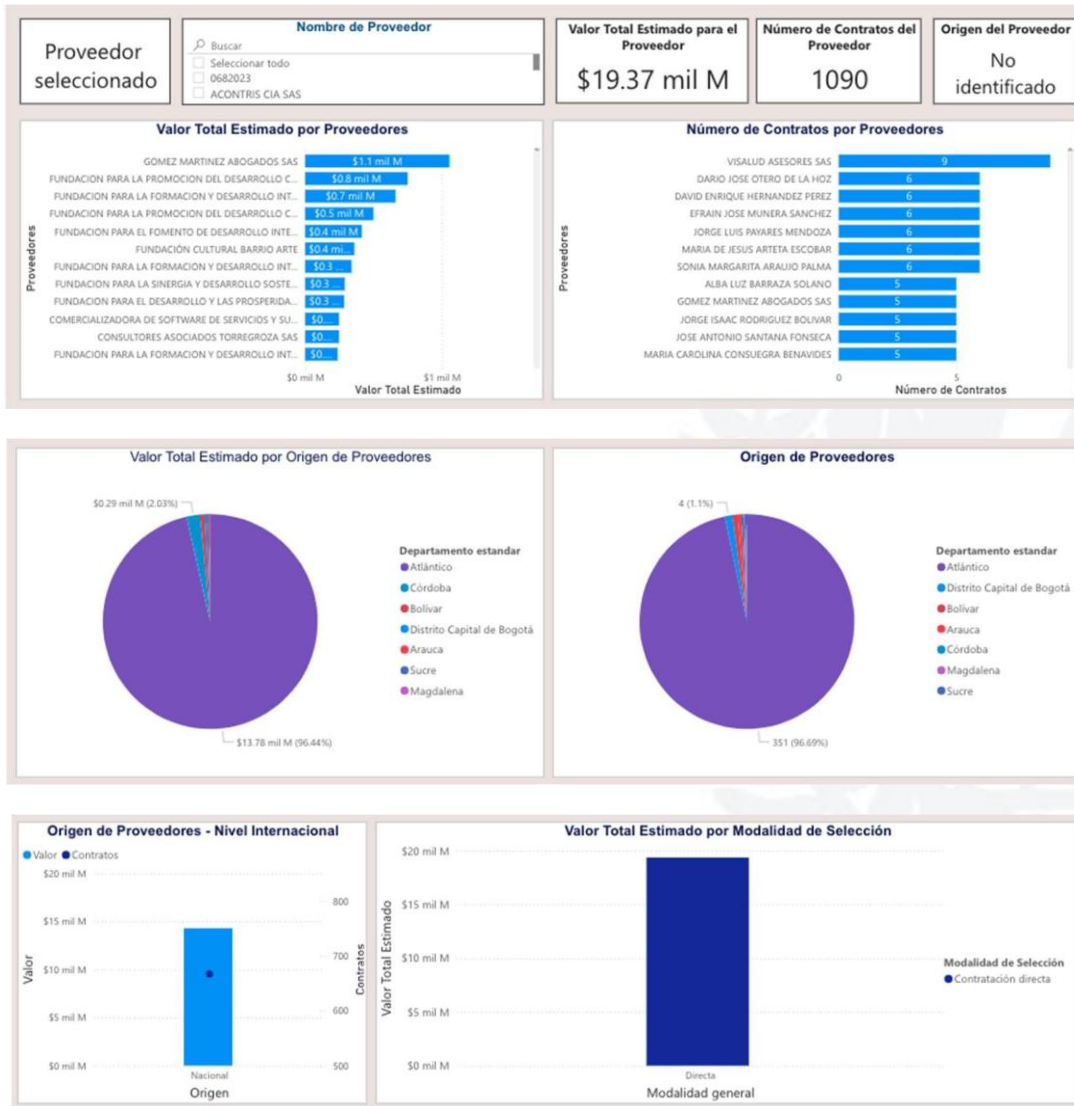
UNSPSC (80111600 SERVICIOS DE PERSONAL TEMPORAL) se han realizado 738 contratos en las últimas tres (3) vigencias por parte de la entidad.

## 6. ANÁLISIS DE LA DEMANDA.

### 6.1. ANÁLISIS Y COMPORTAMIENTO HISTÓRICO DE COMPRAS DE LA ENTIDAD PÚBLICA.

La Alcaldía Municipal de Baranoa - Atlántico en cumplimiento de la función pública delegada, en vigencias anteriores ha suscrito contratos de prestación de servicios profesionales; por consiguiente, se evidencia el siguiente resultado:





Durante las vigencias anteriores, la entidad ha realizado procesos de contratación clasificados en el segmento 801116 (SERVICIOS DE PERSONAL TEMPORAL) del Clasificador de Bienes y Servicios de Colombia Compra Eficiente por valor superior a 19.000 millones en más de 1090 contratos, durante las últimas tres (3) vigencias.

A continuación, se analizan diferentes procesos desarrollados por la Entidad y otras Entidades cuyo objeto guardan alguna relación con el proceso que se pretende adelantar, con el objetivo de identificar las generalidades establecidas en los mismos.

No. De contrato	DETALLE	VALOR INCLUIDO IVA	PLAZO
-----------------	---------	--------------------	-------



2025-289	PRESTACIÓN DE SERVICIOS PROFESIONALES COMO ABOGADO PARA EL APOYO Y ACOMPAÑAMIENTO EN TEMAS JURÍDICOS - LEGALES PROPIOS DEL SECTOR CULTURAL DE LA SECRETARÍA DE GESTIÓN SOCIAL DEL MUNICIPIO DE BARANOA, ATLÁNTICO	\$ 15.750.000	16/09/025 30/12/2025
2025-091	PRESTACIÓN DE SERVICIOS PROFESIONALES COMO ABOGADO PARA EL APOYO Y ACOMPAÑAMIENTO EN TEMAS JURÍDICOS - LEGALES PROPIOS DEL SECTOR CULTURAL DE LA SECRETARÍA DE GESTIÓN SOCIAL DEL MUNICIPIO DE BARANOA, ATLÁNTICO	\$ 18.000.000	4 MESES

Fuente: Análisis de la demanda Colombia compra eficiente

## 6.2. CONCLUSIONES:

- En el pasado la alcaldía Municipal en cumplimiento de la función pública delegada ha contratado los servicios profesionales y de apoyo a la gestión para diferentes áreas, a través de la modalidad de contratación directa y de la suscripción de contrato de prestación de servicios profesionales y de apoyo a la gestión.
- Los plazos de los contratos se establecieron por la vigencia anual del contrato, es decir que no se solicitaron vigencias futuras.
- Para este contrato no se ha solicitado la constitución de una póliza que garantice el cumplimiento de este, ya que de acuerdo con el Decreto 1082 de 2015 para esta modalidad de contratación no es obligatoria y el municipio de no estima conveniente exigirla.

## 7. MODALIDAD DE SELECCIÓN DEL CONTRATISTA SU JUSTIFICACIÓN Y FUNDAMENTOS JURÍDICOS.

El presente proceso de selección se rige por las siguientes disposiciones legales: (i) Numeral 4, Artículo 2 de la Ley 1150 de 2007, (ii) Artículo 2.2.1.2.1.4.9. del Decreto 1082 de 2015, y demás disposiciones reglamentarias.

El numeral 4 del artículo 2 de la Ley 1150 establece: “ARTÍCULO 2. DE LAS MODALIDADES DE SELECCIÓN. La escogencia del contratista se efectuará con arreglo a las modalidades de selección de licitación pública, selección abreviada, concurso de méritos y contratación directa, con base en las siguientes reglas: (...) 4. Contratación directa. La modalidad de selección de contratación directa solamente procederá en los siguientes casos: (...) h) Para la prestación de servicios profesionales y de apoyo a la gestión, o para la ejecución de trabajos artísticos (...)”.

Teniendo en cuenta el objeto a contratar y lo establecido en el Decreto 1082 de 2015, la modalidad de selección para la escogencia del contratista será la de contratación directa, en concordancia con el Artículo 2.2.1.2.1.4.9.

Por lo anterior el contrato se suscribirá de manera directa con el contratista que se encuentre en capacidad de ejecutar el objeto del contrato, y cuente con la idoneidad o experiencia requerida y relacionada con el área de que se trate.

## 8. JUSTIFICACIÓN DEL VALOR.



Para determinar el valor del futuro contrato, la administración tendrá en cuenta las siguientes variables: a) Las actividades a ejecutar a efectos de satisfacer la necesidad identificada y que constituye el objeto del contrato; b) La cantidad de trabajo a ejecutar y el tiempo que demanda el mismo; c) La responsabilidad que implica la ejecución del contrato; y d) El perfil exigido de la persona a contratar, y el presupuesto con el que cuenta la entidad.

En consideración a lo anterior, se estima que el valor es de **DOCE MILLONES OCHOCIENTOS MIL PESOS ML (12.800.000)** por un término de **CUATRO (4) MESES**, es decir, el municipio pagará la suma de **TRES MILLONES DOSCIENTOS MIL PESOS M/L (\$3.200.000.00)** mensuales.

#### **9. VENTAJAS QUE REPRESENTA PARA LA ENTIDAD ESTATAL CONTRATAR EL BIEN O SERVICIO CON EL ASPIRANTE.**

Las ventajas de contratar los servicios con el aspirante, radican en los siguientes aspectos:

Que tiene por experiencia la realización de las actividades asociadas al objeto, con otras entidades públicas y privadas; donde se ha evidenciado ejecución eficaz del objeto contractual.

Que dentro de su formación incorpora la prestación de servicios requerido para satisfacer la necesidad de la entidad.

La conveniencia y oportunidad de contratar con una sola persona, en este caso una persona natural, radica en la posibilidad de incorporar varios especialistas con experiencia específica en la prestación del servicio objeto de contratación. con una persona capacitada para abordar de manera integral y eficiente los requerimientos de la entidad contratante.

Que la dependencia realizó la evaluación de la propuesta recibida y determinó la viabilidad de contratar dichos servicios con el aspirante debido a que este cumple con los parámetros de calidad exigidos

#### **10. AUTORIZACIONES, PERMISOS Y LICENCIAS.**

De conformidad a lo establecido por el literal b del numeral 3 del artículo 11 de la ley 80 de 1993, el ordenador del gasto, quien para efectos es el alcalde municipal está debidamente facultado para celebrar convenios y contratos por cualquier monto teniendo en cuenta los parámetros establecidos en la normatividad vigente.

De otra parte, dada la naturaleza del objeto contractual del presente proceso de selección, no se observa una situación adversa que genere un impacto directo en el medio ambiente.

#### **11. ANÁLISIS DE RIESGO Y FORMAS DE MITIGARLOS.**

El riesgo contractual en general es entendido como todas aquellas circunstancias que pueden presentarse durante el desarrollo o ejecución de un contrato y que pueden alterar el equilibrio financiero del mismo y ha tenido una regulación desde cinco ópticas, asociadas con el proceso de gestión que se requiere en cada caso.

De acuerdo con la metodología de Colombia Compra Eficiente, en concordancia con el documento Conpes 3714, a continuación, se identifican los Riesgos del Proceso de Contratación desde su planeación hasta su liquidación:

Se efectúa el análisis a través de la matriz de riesgos sugerida:

#### **MATRIZ DE RIESGOS PREVISIBLES**



No	Clase	Fuente	Etapas	Tipo	Descripción (Que puede pasar y, como puede ocurrir)	Consecuencia de la ocurrencia del evento	Probabilidad	Impacto	Valoración del riesgo	Categoría	¿Aquí en sí se le asigna?	Tratamiento/Controles a ser implementados	Impacto después del tratamiento			¿Afecta la ejecución económica del contrato?	Persona responsable por implementar el tratamiento	Monitoreo y revisión		
													Probabilidad	Impacto	Categoría			¿Cómo se Realiza el monitoreo?	Periodicidad ¿Cuándo?	
1	Específico	Interno	Contratación	Administrativo	Falla en el requerimiento del perfil para desempeñar el objeto del contrato	Retrasos en el perfeccionamiento del contrato	1	3	4	Medio	Entidad contratante	Fuente de comunicación permanente con los responsables de la elaboración de estudios previos	1	1	2	Bajo	Si	Supervisor de contratación designado por la entidad	Seguimiento al acuerdo para prestar el servicio	Diario
2	Específico	Interno	Contratación	Administrativo	la falta de firma por parte del adjudicatario del contrato	Retrasos en la ejecución del contrato	1	2	3	Bajo	Contratista	Fuente de comunicación permanente con los responsables de la supervisión y coordinación del contrato	1	1	2	Bajo	Si	Supervisor designado por la entidad	Seguimiento al acuerdo para prestar el servicio	Diario
3	Específico	Interno	Contratación	Administrativo	Demoras en la orden de inicio, debido a que el contratista no aporta la publicación y la garantía	Retrasos en la ejecución del contrato y posible variación del valor del mismo	2	2	4	Bajo	Contratista	Fuente de comunicación permanente con los responsables de la supervisión y coordinación del contrato	2	1	3	Bajo	Si	Supervisor designado por la entidad	Seguimiento al acuerdo para prestar el servicio	Diario
4	Específico	Interno	Contratación	Administrativo	Demoras en el inicio del contrato, debido a la aprobación tardía de documentos de legalización del contrato por parte de la entidad	Retrasos en la ejecución del contrato y posible variación del valor del mismo	2	2	4	Bajo	Contratante	Fuente de comunicación permanente con los responsables de la supervisión y coordinación del contrato	2	1	3	Bajo	Si	Supervisor designado por la entidad	Seguimiento al acuerdo para prestar el servicio	Diario
5	Específico	Interno	Ejecución	Administrativo	Radicación extemporánea de cuentas de cobro ante la entidad por parte del contratista	Demoras en los pagos	2	1	3	Bajo	Contratista	Fuente de comunicación permanente con los responsables de la supervisión y	2	1	3	Bajo	No	Supervisor designado por la entidad y contratista	Reuniones y reportes de novedades	Diario



6	Específico	Interno	Ejecución	Administrativo	Elaboración errónea de las cuentas por parte del contratista que ocasionan demoras en el pago por tiempos superiores a los previstos en el contrato	Demoras en los pagos	1	2	3	Bajo	Contratista	Fuente de comunicación permanente con los responsables de la supervisión y contratista.	1	1	2	Bajo	No	Supervisor designado por la entidad y contratista	Reuniones y reportes de novedades	Diario
7	Específico	Interno	Ejecución	Administrativo	Demoras superiores a las previstas en el contrato en la revisión y trámite de las actas y/o cuentas por parte de los supervisores del contrato	Demoras en los pagos	2	1	3	Bajo	Entidad contratante	Definición de un procedimiento para la entrega y revisión de las actividades contractuales	2	1	3	Bajo	No	Supervisor designado por la entidad	Reuniones y reportes de novedades	Diario
8	Específico	Interno	Ejecución	Técnico	Incumplimiento del contratista en sus obligaciones contractuales	Imposición de multas y sanciones	2	3	5	Medio	Contratista	Definición de un procedimiento para la entrega y revisión de las actividades contractuales	2	2	4	Bajo	Si	Supervisor designado por la entidad y contratista	Seguimiento al acuerdo para prestar el servicio	Diario
9	Específico	Interno	Ejecución	Técnico	Riesgo humano por accidente laboral que afecte al personal del contratista con perjuicio a terceros	Daños al contratista y terceros	2	2	4	Bajo	Contratista	Definición de un procedimiento para la entrega y revisión de las actividades contractuales	2	1	3	Bajo	Si	Supervisor designado por la entidad y contratista	Reuniones y reportes de novedades	Diario
10	Específico	Interno	Ejecución	Técnico	Responsabilidad de la entidad ante terceros por el contenido de los conceptos, documentos, actas, proyectos, oficio, etc., elaborados o proyectados por el contratista en cumplimiento del objeto contractual	Incurrir en responsabilidades fiscales, disciplinarias, penales y civiles	2	3	5	Medio	Contratista y la entidad	Definición de un procedimiento para la entrega y revisión de las actividades contractuales	2	2	4	Bajo	No	Supervisor designado por la entidad y contratista	Reuniones y reportes de novedades	Diario
11	Específico	Interno	Ejecución	Financiero	Riesgo por modificación del régimen de impuestos	Posible variación del valor del contrato.	2	1	3	Bajo	Contratista y la	Definición de un procedimiento para el ajuste del régimen impositivo del Municipio	2	1	3	Bajo	No	Supervisor designado por la entidad y contratista	Reuniones y reportes de novedades	Diario





Los servicios profesionales y de asesoría a la gestión corresponden a aquellos de naturaleza intelectual diferentes a los de consultoría que se derivan del cumplimiento de las funciones de la Entidad Estatal, así como los relacionados con actividades operativas, logísticas, o asistenciales.

La Entidad Estatal, para la contratación de trabajos artísticos que solamente puedan encomendarse a determinadas personas naturales, debe justificar esta situación en los estudios y documentos previos.

Como puede observarse de las normas anteriormente señaladas, los contratos de prestación de servicios son una modalidad a través de la cual las entidades estatales pueden desarrollar actividades que se derivan del cumplimiento de las funciones de la Entidad Estatal, así como los relacionados con actividades operativas, logísticas, o asistenciales, o para la ejecución de trabajos artísticos que solo pueden encomendarse a determinadas personas naturales. No obstante, los contratistas no tienen la calidad de empleados públicos y en ningún caso su vinculación no genera relación laboral ni prestaciones sociales y se celebrará por el término estrictamente indispensable. A diferencia de las relaciones laborales, el contratista tiene un objeto contractual que está plenamente definido, sus actuaciones son autónomas e independientes desde el punto de vista técnico y científico y la vigencia del contrato es temporal.

Para constancia se firma en el municipio de Baranoa – Atlántico, en el mes de enero de 2026.

ALVARO JOSE OLIVARES SOTO

Secretario del Interior y Gestión Administrativa