



ANÁLISIS DEL SECTOR ECONÓMICO

OBJETO: **PRESTACIÓN DE SERVICIOS DE APOYO LOGÍSTICO PARA LA EJECUCIÓN DE LAS ACTIVIDADES DE BIENESTAR INSTITUCIONAL DE LA ALCALDIA MUNICIPAL DE FACATATIVA DURANTE LA VIGENCIA 2026**

De conformidad con los lineamientos de Colombia Compra Eficiente según La función de compras debe estar orientada a satisfacer las necesidades de la Entidad Estatal y a obtener el mayor valor por el dinero público. En consecuencia, la Entidad Estatal debe entender claramente y conocer: (a) cuál es su necesidad y cómo puede satisfacerla; (b) cómo y quiénes pueden proveer los bienes, obras y servicios que necesita; y (c) el contexto en el cual los posibles proveedores desarrollan su actividad.

Considerando lo dispuesto en el artículo 2.2.1.1.6.1 del Decreto 1082 de 2015 se presenta este estudio cumpliendo el deber de las Entidades Estatales de analizar el sector, es decir, el mercado relativo al objeto del Proceso de Contratación, desde la perspectiva legal, comercial, financiera, organizacional, técnica y de análisis de Riesgo. Con el propósito de generar buenas prácticas que propendan por la promoción de la competencia en materia de contratación pública.

ASPECTOS GENERALES

La Alcaldía Municipal de Facatativá debe analizar los aspectos generales que orienten al desarrollo del mercado de bienes, productos o servicios para alcanzar los objetivos de eficacia, eficiencia, economía, promoción de la competencia y manejo del Riesgo que son esenciales en el proceso de contratación, y en relación directa con el objeto contractual, Según lo anteriormente expresado se identifican los siguientes aspectos para desarrollar el objeto contractual: **PRESTACIÓN DE SERVICIOS DE APOYO LOGÍSTICO PARA LA EJECUCIÓN DE LAS ACTIVIDADES DE BIENESTAR INSTITUCIONAL DE LA ALCALDIA MUNICIPAL DE FACATATIVA DURANTE LA VIGENCIA 2026**

La Secretaria General tiene como misión "Liderar el mejoramiento continuo de la administración municipal y el manejo y desarrollo de sus servidores, fundamentando su labor en valores corporativos y principios de transparencia y ética administrativa. Igualmente planear, adquirir, conservar, racionalizar y distribuir oportunamente los recursos físicos, materiales, tecnológicos y los servicios que requiera la administración; así como organizar y coordinar la atención al ciudadano, buscando una gestión con transparencia, con los mejores niveles de calidad humana"

● MARCO ECONÓMICO:

Como referencia del desarrollo económico del sector cultural se tomaron los estudios realizados por el **Banco mundial en Colombia: Previsiones Económicas 2024, Cámara de Comercio de Facatativá**, en su área de estudios e investigaciones para el año 2023, Análisis del mercado de la provincia, así como un estudio a **nivel local del Municipio de Facatativá**, del mismo modo encontramos estudio realizado por el Departamento Nacional de Planeación, relacionado con el sector educativo en Colombia.

Referencias documentos consultados:

- <https://www.bancomundial.org/es/country/colombia/overview#:~:text=La%20econom%C3%ADa%20creci%C3%B3n%20un%20pol%C3%ADtica%20afectaron%20la%20inversi%C3%B3n%20fija.>
- <https://colombia.un.org/es/sdgs>
- <https://www.oecd.org/economy/surveys/america-latina/EO115SP-Colombia.pdf>
- <https://observatorio.desarrolloeconomico.gov.co/dinamica-economica/la-region-bogota-cundinamarca-dinamica-economica-y-potencialidades#:~:text=La%20regi%C3%B3n%20Bogot%C3%A1%2DCundinamarca%20es,diferentes%20actividades%20econ%C3%B3micas%20del%20pa%C3%ADs.>





- https://assets.ctfassets.net/n1ptkpqt763u/1aE69mfv67FfqhVOt52shR/85941e918d2a7a8cf22f34cb526323d5/E-STUDIO_ECONOMICO_CCB.pdf
- https://www.sdp.gov.co/sites/default/files/boletin_facatativa_cumplimiento_ods.pdf
- <https://ccfacatativa.org.co/media/sx3opizn/boletin-ana-lisis-del-mercado-de-las-provincias-ccf-1.pdf>
- [https://revistaclevel.com/el-sector-de-eventos-empresariales-en-colombia-un-pilar-economico-y-social-en-expansion#:~:text=El%20sector%20de%20eventos%20en%20Colombia%20se%20ha%20consolidado%20como,Nacional%20de%20Estad%C3%ADstica%20\(DANE\).](https://revistaclevel.com/el-sector-de-eventos-empresariales-en-colombia-un-pilar-economico-y-social-en-expansion#:~:text=El%20sector%20de%20eventos%20en%20Colombia%20se%20ha%20consolidado%20como,Nacional%20de%20Estad%C3%ADstica%20(DANE).)
- https://colaboracion.dnp.gov.co/CDT/Inversiones%20y%20finanzas%20pblicas/Informes%20de%20Seguimiento%20Sectorial/2024%20III/informe_seguimiento_trimestral_educacion_III.pdf
- https://www.funcionpublica.gov.co/eva/gestornormativo/manual-estado/pdf/12_Sector_Educacion_Nacional.pdf
- <https://www.dane.gov.co/files/operaciones/GEIH/bol-GEIHFT-abr-jun2024.pdf>
- [Wikipediaucundinamarca.edu.co.](https://es.wikipedia.org/wiki/Alcaldía_de_Facatativa)
- <https://www.deloitte.com/latam/es/services/financial-advisory/perspectives/co-perspectivas-economicas-de-colombia-julio2025.html>
- <https://www.ccbarranca.org.co/assets/guia-entidades-del-sector-solidario.pdf>
- https://enciclopedia.banrepcultural.org/index.php?title= Sectores_econ%C3%B3micos
- [https://www.consejodeestado.gov.co/documentos/boletines/122/S4/63001-23-31-000-2008-00074-01\(18584\).pdf](https://www.consejodeestado.gov.co/documentos/boletines/122/S4/63001-23-31-000-2008-00074-01(18584).pdf)
- <https://www.bancolombia.com/empresas/capital-inteligente/actualidad-economica-sectorial/que-pasara-cajas-compensacion>
- <https://www.ssf.gov.co/documents/d/supernova-observatorio/cajas-de-compensacion-familiar-analisis-de-organizacion-industrial-para-el-caso-colombiano>
- <https://assets.ctfassets.net/3klebcd0t2ch/2scca3svuM52g5Eh2GL2Di/8f5241652e7ee3bba9fd7d98bab50332/67-ANIOS-DE-NUUESTRA-GRAN-CAFAM.pdf>
- <https://www.mintrabajo.gov.co/prensa/comunicados/2021/octubre/sector-solidario-es-motor-de-generacion-de-empleo-y-crecimiento-economico-viceministro-andres-felipe-uribe>
- <https://www.unidadsolidaria.gov.co/la-entidad/Directorio-de-organizaciones/Organizaciones%2520Econom%C3%ADa%2520Solidaria/Asociaciones%20Mutuales>

MARCO TÉCNICO:

De conformidad con el objeto contractual señalado, se estableció que los productos y servicios que se pretende contratar deben contar con las siguientes características técnicas:

CONMEMORACIÓN DIA DE LA MUJER

No	ITEM	VALOR TOTAL
1	OPCIÓN 1 Producción PAJARES DE YERBABUENA Incluye: -Almuerzos tipo picada con sobrebarriga, papa criolla y costillas BBQ Postre tipo matrimonio - 3 Bebidas por pax - Parranda Vallenata por 1 Hora	
2	OPCIÓN 2 LA MOLIENDA DE TAVO Incluye: Almuerzos tipo picada con sobrebarriga, papa criolla y costillas BBQ Postre tipo matrimonio - 3 Bebidas por pax - Parranda Vallenata por 1 Hora	\$





CELEBRACIÓN DIA DE LA SECRETARIA

No	ITEM	VALOR TOTAL
1	OPCIÓN 1 PAJARES DE YERBABUENA Incluye: Entradas (Empanadas con aji y salsas) Almuerzos (Bandeja Paisa) Postres tipo flan de caramelo - 3 Bebidas por pax - 10 centros de mesa - Show en vivo (Años 80)	\$
2	OPCIÓN 2 LA MOLIENDA DE TAVO Incluye - Entradas (Empanadas con aji y salsas) Almuerzos (Bandeja Paisa) Postres tipo flan de caramelo - 3 Bebidas por pax - 10 centros de mesa - Show en vivo (Años 80)	

PLAN DE INTREGRACIÓN HIJOS DE FUNCIONARIOS

No	ITEM	VALOR TOTAL
1	Pasaporte Maxi - Día completo Bonos de regalo Incluye: - CIUDAD MECATRÓNICA: Aeronaves, Bazoooca ball, Bumper cars, Carrusel, Esferas, Jumping, Karts, Mini Fórmulas, Sillas Voladoras, Sky Bikes, Spinning Coaster (montaña rusa) y Twist and Shout. - PARQUE DE JUEGOS: 10.000 metros cuadrados con atracciones no mecánicas. - ZONA ACUÁTICA: Super Botes y Super Botes familiares. - MULTOPÍA: Barco Pirata, Carros Chocones, Inflables Extremos, Jumping, La Nube, Laser Tag, Mini tren, Safari, Samba y Yukids. - LA GRANJA: más de 20 especies de animales,). Detalle: Derecho ilimitado a disfrutar de atracciones en las diferentes zonas de Multiparque por día completo.. Entrega en Código QR. 3. COMBO MACA Incluye: Cheese Smash Burger 110 gr (Tomate & lechuga y salsas), Papa a la francesa - 60 gr, Gaseosa personal 400 ml. Refrigerio: MULTI SANDWICH + PAPAS CHIPS + BEBIDA: Multi sándwich jamón y queso 200 g + papas chips 30 grs (Jugo del Valle 400 ml ó Gaseosa 400 ml ó Agua saborizada 600 ml ó Botella de agua 600 ml)	\$





PLAN DE INTREGRACIÓN FUNCIONARIOS

No	ITEM	VALOR TOTAL
1	<p>Actividad Granja Tenjo Actividad Incluye:• 8 Acompañamiento recreativo• 6 Brigadista.• Ingreso y uso de las instalaciones. • Almuerzo</p> <p>Opción 1:"Menú Parrillada 2 Carnes Peso aprox 430 grs" Incluye:2 Carnes, podrán escoger entre las siguientes combinaciones: Opción 1 Churrasco - Pechuga de Pollo Opción 2 Costillitas de cerdo BBQ - Pechuga de pollo Acompañamientos: Papa salada y aborrajado Incluye: Una bebida Una entrada Un postre.</p> <p>Opción 2: "Menú Pechuga de pollo a la parrilla Peso aprox 400 grs." Acompañamientos: Papa salada y aborrajado Incluye Una bebida Una entrada Un postre.</p> <p>Opción 3: "Hamburguesa Res con Queso Peso aprox 320 gr" Una Hamburguesa de carne de res acompañada de queso, papas a la francesa y salsas. Incluye Una bebida Una entrada Un postre"</p> <p>•Refrigerio Am y Pm (Solo elegir solo una opción para el grupo).</p> <p>Opción 1: "Sanduche de jamón, queso y salsas. Incluye una bebida de libre elección (7oz).</p> <p>Opción 2: Un paquete de crispetas de sal o dulce Opción 3: Un cono de galleta y una o dos bolas de helado</p>	\$

Para la ejecución del objeto contractual se estima un plazo de hasta ONCE (11) MESES, a partir de la suscripción del acta de inicio, sin exceder el 18 DE DICIEMBRE DE 2026.

● **MARCO REGULATORIO.**

Para la ejecución del objeto contractual señalado, las normas que regulan la materia son:

- Decreto Ley 1567 de 1998, "Por el cual se crea el sistema nacional de capacitación y el sistema de estímulos para los empleados del Estad
- Ley 909 de 2004 "Por la cual se expiden normas que regulan el empleo público, la carrera administrativa, gerencia pública y se dictan otras disposiciones establece en el artículo 18: Sistema General de Información Administrativa"
- Decreto 1083 de 2015 "Por medio del cual se expide el Decreto Único Reglamentario del Sector de Función Pública"
- Ley 1960 de 2019 y la Resolución 104 de 2020 modifican e implementan el Plan Nacional de Formación y Capacitación
- Acuerdo 009 de 2024, "Por el cual se adopta el Plan de Desarrollo del Municipio de Facatativá, Cundinamarca para el periodo 2024-2027 "Facatativá, Nuestra Casa".

ANÁLISIS ECONÓMICO DE COLOMBIA

La economía colombiana experimentó un crecimiento del 2.7%, acompañado por una reducción en la inflación y el desempleo, sugiriendo un desempeño sólido. Sin embargo, el crecimiento y la reducción del desempleo están impulsados significativamente por el sector público, que enfrenta restricciones fiscales que podrían limitar su capacidad de gasto futuro.

En el mercado laboral, hay señales mixtas: el sector de alojamiento, aunque contrajo levemente (-0.2% anual), sigue siendo un gran empleador, mientras que el sector de entretenimiento, con un crecimiento del 15% anual, apenas generó empleos.

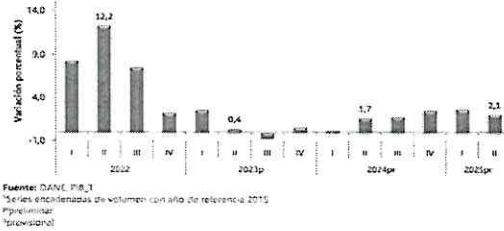
Por su parte, la inversión pública disminuyó cerca del 30% debido a una baja ejecución del presupuesto en inversión. En resumen, el crecimiento económico de Colombia se basa en fundamentos débiles y es vulnerable a choques externos.

EL PRODUCTO INTERNO BRUTO – SEGUNDO TRIMESTRE 2025





En el segundo trimestre de 2025, el Producto Interno Bruto en su serie original, crece 2,1% respecto al mismo periodo de 2024



En el segundo trimestre de 2025, la economía colombiana registró un crecimiento del **2,1%** en su Producto Interno Bruto (PIB) frente al mismo periodo del año anterior. Esta cifra refleja una recuperación moderada y sostenida, superior al 1,7% observado en el segundo trimestre de 2024, lo que confirma una tendencia positiva tras la desaceleración que marcó el 2023. Si bien el crecimiento muestra señales de dinamismo, aún se mantiene en niveles modestos en comparación con los picos alcanzados en 2022, lo que evidencia que la economía avanza en un proceso de estabilización, aunque todavía enfrenta retos para consolidar un mayor ritmo de expansión.

ENFOQUE DE LA PRODUCCIÓN:

En el segundo trimestre de 2025, el Producto Interno Bruto en su serie original, crece 2,1% respecto al mismo periodo de 2024 (ver tabla 1). Las actividades económicas que más contribuyen a la dinámica del valor agregado son:

- Comercio al por mayor y al por menor; reparación de vehículos automotores y motocicletas; Transporte y almacenamiento; Alojamiento y servicios de comida crece 5,6% (contribuye 1,1 puntos porcentuales a la variación anual).
- Agricultura, ganadería, caza, silvicultura y pesca crece 3,8% (contribuye 0,4 puntos porcentuales a la variación anual).
- Administración pública y defensa; planes de seguridad social de afiliación obligatoria; Educación; Actividades de atención de la salud humana y de servicios sociales crece 1,8% (contribuye 0,3 puntos porcentuales a la variación anual).

Durante el primer semestre de 2025, respecto al mismo periodo del año anterior, el Producto Interno Bruto presenta un crecimiento de 2,4%. Las actividades económicas que más contribuyen a la dinámica del valor agregado son:

- Comercio al por mayor y al por menor; reparación de vehículos automotores y motocicletas; Transporte y almacenamiento; Alojamiento y servicios de comida crece 4,8% (contribuye 1,0 puntos porcentuales a la variación anual).
- Agricultura, ganadería, caza, silvicultura y pesca crece 5,3% (contribuye 0,5 puntos porcentuales a la variación anual).
- Actividades artísticas, de entretenimiento y recreación y otras actividades de servicios; Actividades de los hogares individuales en calidad de empleadores; actividades no diferenciadas de los hogares individuales como productores de bienes y servicios para uso propio crece 11,4% (contribuye 0,5 puntos porcentuales a la variación anual)

Respecto al trimestre inmediatamente anterior, el Producto Interno Bruto en su serie ajustada por efecto estacional y calendario crece 0,5%. Cuando se observa el comportamiento de las actividades económicas relacionadas:

- Información y comunicaciones crece 2,3%.
- Agricultura, ganadería, caza, silvicultura y pesca crece 1,5%.
- Industrias manufactureras crece 1,0%.

TABLA 1

CODIGO: GCO-FR-181
VERSIÓN:01
FECHA: 18 NOV 2025
DOCUMENTO CONTROLADO





Actividad económica	Tasas de crecimiento (%)		
	Serie original		Serie ajustada por efecto estacional y calendario
	Anual	Año corrido	Trimestral
	2025 ^{Pr} -II / 2024 ^{Pr} -II	2025 ^{Pr} / 2024 ^{Pr}	2025 ^{Pr} -II / 2025 ^{Pr} -I
Agricultura, ganadería, caza, silvicultura y pesca	3,8	5,3	1,5
Explotación de minas y canteras	-10,2	-7,6	-5,1
Industrias manufactureras	0,9	1,1	1,0
Suministro de electricidad, gas, vapor y aire acondicionado ²	0,9	-0,3	1,0
Construcción	-3,5	-3,3	-0,1
Comercio al por mayor y al por menor ³	5,6	4,8	0,03
Información y comunicaciones	3,0	1,8	2,3
Actividades financieras y de seguros	2,8	3,0	0,8
Actividades inmobiliarias	2,0	2,0	0,6
Actividades profesionales, científicas y técnicas ⁴	1,5	1,3	0,7
Administración pública, defensa, educación y salud ⁵	1,8	2,7	-0,04
Actividades artísticas, de entretenimiento y recreación y otras actividades de servicios ⁶	7,5	11,4	-2,4
Valor agregado bruto	2,1	2,4	0,3
Impuestos menos subvenciones sobre los productos	2,4	2,3	0,3
Producto Interno Bruto	2,1	2,4	0,5

Fuente: DANE, PIB_T

^{Pr} preliminar

¹Series encadenadas de volumen con año de referencia 2015

²Suministro de electricidad, gas, vapor y aire acondicionado; Distribución de agua; evacuación y tratamiento de aguas residuales, gestión de desechos y actividades de saneamiento ambiental.

³Comercio al por mayor y al por menor; reparación de vehículos automotores y motocicletas; Transporte y almacenamiento; Alojamiento y servicios de comida.

⁴Actividades profesionales, científicas y técnicas; Actividades de servicios administrativos y de apoyo.

⁵Administración pública y defensa; planes de seguridad social de afiliación obligatoria; Educación; Actividades de atención de la salud humana y de servicios sociales.

⁶Actividades artísticas, de entretenimiento y recreación y otras actividades de servicios; Actividades de los hogares individuales en calidad de empleadores; actividades no diferenciadas de los hogares individuales como productores de bienes y servicios para uso propio.

ENFOQUE DEL GASTO

En el segundo trimestre de 2025, el Producto Interno Bruto en su serie original crece 2,1% respecto al mismo periodo de 2024. Esta dinámica se explica por los siguientes comportamientos del componente del gasto (ver tabla 2):

- Gasto en consumo final crece 3,8%.
- Formación bruta de capital crece 6,4%.
- Exportaciones crecen 1,6%.
- Importaciones crecen 9,7%.

Respecto al trimestre inmediatamente anterior, el Producto Interno Bruto crece en 0,5%, en su serie ajustada por efecto estacional y calendario. Cuando se observa el comportamiento de sus componentes:

- Gasto en consumo final crece 0,7%.
- Formación bruta de capital crece 2,7%.
- Exportaciones decrecen 0,3%.
- Importaciones crecen 2,6%.

TABLA 2

Componentes del gasto	Tasas de crecimiento (%)		
	Serie original		Serie ajustada por efecto estacional y calendario
	Anual	Año corrido	Trimestral
	2025 ^{Pr} -II / 2024 ^{Pr} -II	2025 ^{Pr} / 2024 ^{Pr}	2025 ^{Pr} -II / 2025 ^{Pr} -I
Gasto de consumo final ²	3,8	3,8	0,7
Formación bruta de capital ³	6,4	7,3	2,7
Exportaciones	-1,6	0,7	-0,3
Importaciones	9,7	10,7	2,6
Producto Interno Bruto	2,1	2,4	0,5

Fuente: DANE, PIB_T

^{Pr} preliminar

¹Series encadenadas de volumen con año de referencia 2015.

²El gasto en consumo final incluye el gasto de consumo final individual de los hogares; gasto de consumo final de las instituciones sin fines de lucro que sirven a los hogares y gasto de consumo final del gobierno general.

³La formación bruta de capital incluye la formación bruta de capital fijo, la variación de existencias y la adquisición menos disposición de objetos valiosos.





SECTOR DE SOLIDARIO

El sector solidario en Colombia es un sistema socioeconómico compuesto por organizaciones sin ánimo de lucro (como cooperativas, fondos de empleados y asociaciones mutuales) que trabajan juntas para el bienestar colectivo, aplicando principios de autogestión, democracia y ayuda mutua. Estas entidades, basadas en valores humanistas y de solidaridad, buscan el desarrollo integral de sus asociados y promueven una economía más justa y sostenible, siendo supervisadas por la Superintendencia de la Economía Solidaria (Supersolidaria).

Las Entidades del Sector Solidario son organizaciones sin ánimo de lucro, que se constituyen para realizar actividades que se caracterizan por la cooperación, ayuda mutua, solidaria y autogestión de sus asociados, desarrollando actividades democráticas y humanísticas de beneficio particular y general. La solidaridad se plantea como la responsabilidad compartida para ofrecer bienes y servicios que ofrezcan bienestar común a sus asociados, a sus familias y a los miembros de la comunidad en general.

En este sector se incluyen las cooperativas, **las cajas de compensación familiar**, las empresas solidarias de salud, entre otras.

Las Cajas de Compensación Familiar (CCF) se conforman con el propósito de administrar y pagar las participaciones asociadas al subsidio familiar. Para el caso colombiano, se constituyen a partir de lo determinado por la Ley 90 de 1946. Para el caso, es pertinente resaltar que desde el año en cuestión hasta la actualidad, y en aras de cumplir con la misionalidad con la que dicha figura fue concebida, las CCF han sufrido significativas transformaciones relacionadas con sus funciones. Así las cosas, en 2023 las CCF son las únicas entidades que de manera integral velan y cuidan por mejorar el bienestar del trabajador y de su familia a través de los diferentes programas y servicios sociales que desarrollan.

Las Cajas de Compensación Familiar son entidades privadas sin ánimo de lucro, reguladas por el Estado, que operan como parte del sistema de subsidio familiar. Se financian principalmente por el aporte **parafiscal** que realizan las empresas: un porcentaje establecido sobre la nómina de sus empleados. Su misión fundamental es mejorar la calidad de vida de los trabajadores afiliados y sus familias a través de subsidios, servicios sociales y programas de bienestar.

En Colombia existen alrededor de 42 Cajas de Compensación, entre los cuales se encuentran: Colsubsidio, Comfama, Comfenalco, Confaboy, Combarranquilla, Cafam, Cofrem, Compensar, Cafamaz, etc.

Las Cajas de Compensación Familiar ofrecen a sus afiliados y sus familias una amplia gama de servicios y beneficios orientados a mejorar su calidad de vida y promover mayor equidad social. Entre ellos se destacan los subsidios familiares, tanto en dinero como en especie, dirigidos a personas a cargo como hijos menores o personas con discapacidad; apoyos en educación a través de becas, subsidios de matrícula, útiles escolares y programas de capacitación; y subsidios de vivienda para compra, construcción o mejoramiento de hogares de interés social. De igual forma, prestan servicios de intermediación laboral mediante agencias de empleo y procesos de formación para el trabajo, al tiempo que promueven el acceso a espacios de recreación, cultura y turismo a través de parques, programas vacacionales y actividades deportivas. También desarrollan programas de bienestar social para personas mayores, apoyo nutricional y acompañamiento a población en condición de discapacidad, consolidándose como un actor clave en la protección social de los trabajadores colombianos y sus familias.

No obstante, el sistema enfrenta retos significativos para mantener su sostenibilidad y ampliar su alcance. Aunque en los últimos años se ha registrado un aumento en el número de empresas aportantes y en la afiliación general, la reducción en la vinculación de trabajadores dependientes formales ha impactado de manera directa los ingresos parafiscales, pues gran parte de la financiación proviene de la nómina formal. A esto se suman las presiones financieras derivadas del incremento de los costos operativos, la obligación de mantener reservas técnicas y las dificultades de aquellas cajas que también cumplen funciones como EPS dentro del sistema de salud. Estos factores, junto con una cobertura geográfica desigual que concentra la mayor parte de los afiliados en las zonas centrales del país y limita el acceso en regiones rurales, reflejan la necesidad de una gestión más equitativa y sostenible. Asimismo, los desafíos institucionales asociados a la vigilancia y control por parte de la Supersubsidio, así como el alto nivel de informalidad laboral en Colombia, restringen la cobertura del sistema e impiden que un sector amplio de trabajadores acceda a los beneficios, lo que en conjunto constituye un reto estructural para garantizar la sostenibilidad y el impacto social de las Cajas de Compensación Familiar.





CAJA DE COMPENSACIÓN FAMILIAR CAFAM

Fundación: 1957

Naturaleza: Entidad privada sin ánimo de lucro, regulada por el Estado, que administra aportes parafiscales del sistema de subsidio familia

Cobertura: Bogotá y Cundinamarca

Cafam es una **caja de compensación familiar** que tiene como función principal la administración del subsidio familiar. El subsidio familiar es un beneficio que se ve evidenciado en un pago monetario, servicio prestado y los que se ven beneficiados por este son los trabajadores que se encuentran afiliados, así como sus familias.

Entre los servicios que ofrece, se encuentran:

- Salud
- Educación
- Recreación
- Cultura
- Turismo
- Deporte
- Vivienda
- Crédito

Cafam entró al mercado en 1957 con una farmacia en la calle 51 y posteriormente convirtiéndose en un supermercado, siendo uno de los primeros de Bogotá. Años más tarde, siguió su proceso de expansión abriendo un segundo punto de venta en la avenida Chile. En la actualidad, *Supermercados Cafam* forma la cadena más grande de mercados con más de 70 puntos de venta en Bogotá, Madrid, Soacha, Chía, Zipaquirá, Centro de Vacaciones Melgar, ahora con presencia nacional en Pereira, Cartagena y con algunos eventos en Medellín, Armenia y Bucaramanga.

La importancia de CAFAM radica en su amplia cobertura e impacto social: atiende a millones de afiliados y beneficiarios en Bogotá y Cundinamarca, convirtiéndose en un referente del modelo solidario de compensación familiar. Su gestión contribuye a la reducción de brechas sociales, al facilitar el acceso a servicios de calidad para población trabajadora, niños, adultos mayores y personas en condición de vulnerabilidad. Además, su papel en la promoción de la educación, la salud y el empleo refuerza la cohesión social y el desarrollo económico regional, evidenciando cómo las cajas de compensación pueden ser motores de bienestar colectivo y de equidad social en el país.

La Caja de Compensación Familiar CAFAM tiene una relevancia especial en Bogotá y Cundinamarca, donde concentra la mayor parte de sus afiliados y despliega una infraestructura sólida que incluye clínicas, centros médicos, colegios, bibliotecas, droguerías, hoteles y parques recreativos. Su importancia radica en que actúa como un aliado estratégico para millones de trabajadores y sus familias, garantizando el acceso a servicios integrales de salud, educación, vivienda, recreación y bienestar social. En Bogotá, por ser la capital del país y principal núcleo empresarial, CAFAM contribuye de manera significativa a la protección social de los empleados del sector público y privado, mientras que en Cundinamarca fortalece el desarrollo regional al ampliar la cobertura de programas que mejoran la calidad de vida en municipios intermedios y zonas rurales. Gracias a esta presencia, CAFAM no solo impacta positivamente en la reducción de brechas sociales, sino que también se consolida como un motor de cohesión, equidad y desarrollo humano sostenible en la región central de Colombia.

Que Cafam es reconocida como la mejor caja de compensación familiar en Colombia por su liderazgo en el sector, su capacidad técnica y su amplia experiencia en la ejecución de programas que promueven el bienestar laboral y social. Su infraestructura, calidad de servicios y enfoque innovador le han permitido destacarse como una Entidad confiable y eficiente, con una cobertura que garantiza el acceso integral a sus beneficiarios.

La Caja de Compensación Familiar Cafam cuenta con las siguientes certificaciones de calidad:

- ISO 9001:2015: Certificación corporativa
- ISO 9001:2015 - NTC 5555:2011: Certificación para el Centro de Idiomas
- CET ISO 9001:2015 - NTC 5555:2011 - NTC 5581:2011 NTC 5666:2011: Certificación para el Centro de Educación para el Trabajo.

Además, los indicadores de desempeño y satisfacción de usuarios posicionan a la Caja de Compensación Familiar Cafam por encima de otras cajas de compensación, lo que refuerza su idoneidad para garantizar el cumplimiento exitoso del objeto contractual.





La Caja de Compensación Familiar – Cafam, ofrece un portafolio de servicios único que combina eficiencia, calidad y adaptabilidad a las necesidades específicas de las entidades contratantes. Su posicionamiento como líder del sector y su capacidad para operar con altos estándares de cumplimiento hacen que sea la opción más razonable y eficaz para llevar a cabo el objeto del contrato.

Además, la Caja de Compensación Familiar CAFAM, se destaca como un proveedor confiable y de alta calidad respaldado por diferentes certificaciones de calidad ICONTEC en áreas claves para el desarrollo e implementación del Plan de Bienestar e Incentivos, según la información disponible en su página web:

En el mismo sentido, las cajas de compensación “son entidades que no desarrollan funciones públicas sino una función social entendida como, las actividades y los bienes destinados a lograr el bienestar de los trabajadores y sus familias bajo la directa intervención del Estado”¹ (Departamento Administrativo de la Función Pública, Concepto 43061 de 2019).

En tal sentido y como quiera que el objeto social del Municipio de Facatativá no es la prestación de servicios de bienestar social, es evidente que la entidad se enfrenta a desafíos significativos en términos de recursos humanos e infraestructura para ejecutar de manera efectiva el Plan de Bienestar 2024. De allí que sea imperante la necesidad de buscar soluciones externas o colaborativas que aseguren el éxito de estas iniciativas, a través de la contratación estatal de un proveedor idóneo como la Caja de Compensación Familiar CAFAM.

Los 250 funcionarios de planta de la Alcaldía de Facatativá se encuentran afiliados a la Caja de Compensación Familiar CAFAM, lo que les brinda la posibilidad de acceder a múltiples beneficios en salud, educación, recreación, vivienda y bienestar social. Esta afiliación no solo representa un apoyo concreto a sus familias, sino que también fortalece el equilibrio entre la vida laboral y personal, demostrando el compromiso de la administración municipal con el cuidado y la calidad de vida de sus trabajadores.

“MODELO DE ABASTECIMIENTO ESTRATEGICO (MAE)”

La Subdirección de Estudios de Mercado y Abastecimiento Estratégico, creada en 2019 mediante el Decreto 1822, tiene como propósito generar lineamientos e insumos estratégicos que fortalezcan las áreas misionales de la entidad. Esto se logra mediante metodologías de abastecimiento estratégico, monitoreo de mercados, innovación y análisis de datos, buscando potenciar el impacto de las políticas públicas en la compra pública y contratación estatal.

La Subdirección se compone de tres equipos principales:

- GAEC (Grupo de Analítica, Estrategia y Ciencia de Datos): Analiza el mercado de compras públicas y sus plataformas para identificar comportamientos y tendencias que aporten valor estratégico.
- Observatorio Oficial de Contratación Estatal: Evalúa la implementación de los Documentos Tipo a nivel nacional y apoya transversalmente en la formulación de políticas públicas.
- Proyecto Modelo de Abastecimiento Estratégico (MAE): Desarrolla herramientas para que las entidades estatales realicen compras más eficientes, productivas y con mayor valor por dinero.

De conformidad a lo anterior la Secretaria General adelanta el Análisis de la Demanda de “Servicios de Educación”, que se encuentra clasificado con los siguientes códigos UNSPSC así:

SEGMENTO	FAMILIA	CLASE	PRODUCTO	NOMBRE
80	11	15	00	Desarrollo de recursos humanos
80	11	15	04	Formación o desarrollo laboral
81	14	16	01	Logística
90	10	15	01	Restaurantes
90	11	16	00	Catering
90	11	16	03	Servicios de Catering
93	14	15	00	Desarrollo y Servicios Sociales
93	14	15	06	Servicios de Bienestar Social





ANÁLISIS DE LA DEMANDA

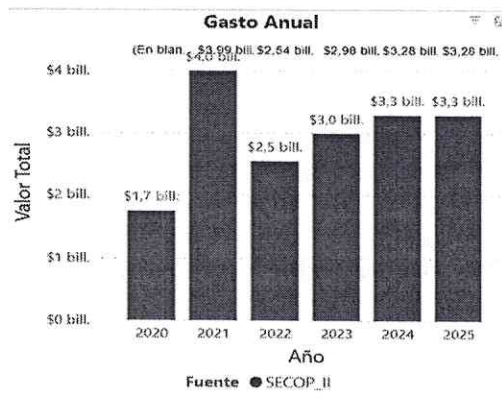
Para el presente análisis de oferta se empleó El Modelo de Abastecimiento Estratégico desarrollado por la Agencia Nacional de Contratación Pública - Colombia Compra Eficiente, busca mejorar las buenas prácticas en la planeación y gestión de los procesos contractuales para que los participantes del Sistema de Compra Pública lo adopten y se destaquen por sus niveles de transparencia, eficiencia y generación de mayor valor por dinero.

GRAFICA 1



El comportamiento del gasto mensual durante la vigencia 2025 evidencia una concentración significativa en el primer trimestre, especialmente en febrero con un valor cercano a 0,8 billones, lo cual refleja la necesidad de una planeación logística robusta para atender las actividades de bienestar institucional programadas por la Alcaldía de Facatativá en esa etapa inicial, mientras que en los meses siguientes el gasto presenta una tendencia a la estabilización con leves repuntes. En concordancia con lo anterior, los códigos de clasificación de bienes y servicios contemplados (segmentos 80, 81, 90 y 93) respaldan la pertinencia del objeto contractual, en tanto incluyen servicios asociados al apoyo logístico, recreación, cultura, bienestar y provisión de insumos necesarios para el desarrollo de las actividades. De esta manera, se garantiza la coherencia entre la proyección presupuestal y la contratación propuesta, asegurando que los recursos se destinen de manera adecuada al fortalecimiento de los programas de bienestar institucional durante la vigencia 2025.

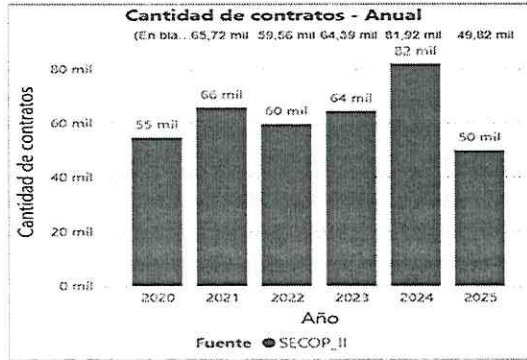
GRAFICA 2



La grafica 2, El análisis del gasto anual evidencia una dinámica de crecimiento sostenido en el periodo 2020–2025, con una variación importante entre los \$1,7 billones de 2020 y el máximo de \$4,0 billones alcanzado en 2021, seguido de un ajuste en 2022 con \$2,5 billones y una posterior recuperación progresiva en los años 2023, 2024 y 2025, con valores de \$3,0, \$3,3 y \$3,3 billones respectivamente. Este comportamiento refleja un esfuerzo constante de la administración pública en garantizar la financiación de proyectos y actividades, lo que respalda la pertinencia del objeto contractual orientado a la prestación de servicios de apoyo logístico para las acciones de bienestar institucional programadas por la Alcaldía de Facatativá en 2025. Asimismo, la estabilidad del gasto en los dos últimos años confirma la disponibilidad de recursos y la necesidad de mantener una planeación estratégica que asegure la correcta ejecución de los programas de bienestar, en concordancia con los códigos de clasificación de bienes y servicios definidos para esta contratación.

GRAFICA 3





El gráfico 3 muestra la evolución en la cantidad de contratos anuales muestra un comportamiento variable en el periodo 2020–2025, iniciando con 55 mil contratos en 2020 y alcanzando un pico de 66 mil en 2021, seguido por una leve reducción en 2022 con 60 mil y una recuperación en 2023 con 64 mil. En 2024 se registra el mayor volumen, con 82 mil contratos, lo que refleja una dinámica contractual expansiva; sin embargo, en 2025 se observa una disminución significativa a 50 mil contratos. Este comportamiento evidencia que, aunque el número de contratos varía, la gestión contractual continúa siendo un instrumento fundamental para garantizar la ejecución de los programas institucionales, en este caso los relacionados con bienestar y apoyo logístico en la Alcaldía de Facatativá. La reducción en 2025 resalta la importancia de realizar una planeación más focalizada que asegure la eficiencia en el uso de los recursos y la pertinencia de las contrataciones, priorizando aquellas que fortalezcan el bienestar institucional.

ANÁLISIS DE LA OFERTA

Para el presente análisis de oferta se empleó El Modelo de Abastecimiento Estratégico desarrollado por la Agencia Nacional de Contratación Pública - Colombia Compra Eficiente, busca mejorar las buenas prácticas en la planeación y gestión de los procesos contractuales para que los participantes del Sistema de Compra Pública lo adopten y se destaquen por sus niveles de transparencia, eficiencia y generación de mayor valor por dinero.

De conformidad a lo anterior la Secretaría General adelanta el Análisis de la Demanda de "Servicios de Educación", que se encuentra clasificado con los siguientes códigos UNSPSC así:

SEGMENTO	FAMILIA	CLASE	PRODUCTO	NOMBRE
80	11	15	00	Desarrollo de recursos humanos
80	11	15	04	Formación o desarrollo laboral
81	14	16	01	Logística
90	10	15	01	Restaurantes
90	11	16	00	Catering
90	11	16	03	Servicios de Catering
93	14	15	00	Desarrollo y Servicios Sociales
93	14	15	06	Servicios de Bienestar Social

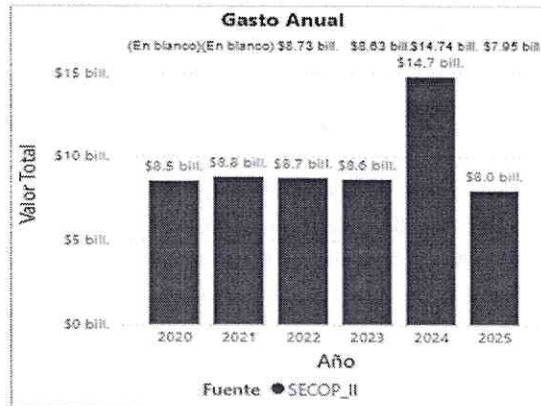
GRAFICA 1





El grafico 1, muestra el análisis del comportamiento del gasto mensual durante la vigencia 2025 evidencia un pico significativo en el mes de febrero, cercano a los \$3 billones, seguido de una disminución progresiva hasta estabilizarse en valores inferiores a \$1 billón en los meses posteriores, acumulando un total de \$7,95 billones. Este comportamiento refleja que las mayores ejecuciones presupuestales en servicios de apoyo logístico, bienestar y actividades conexas se concentran en los primeros meses del año, coincidiendo con la planeación y puesta en marcha de programas institucionales. En concordancia con lo anterior, y de acuerdo con la codificación UNSPSC, el objeto contractual se enmarca principalmente en las categorías de logística (81.14.16.01), catering y restaurantes (90.10.15.01 – 90.11.16.00 – 90.11.16.03), así como en desarrollo y servicios sociales (93.14.15.00 – 93.14.15.06), lo cual garantiza la pertinencia de los servicios a contratar. De esta manera, la contratación de apoyo logístico para el desarrollo y ejecución de actividades de bienestar institucional de la Alcaldía de Facatativá durante 2025 se fundamenta en el análisis histórico del gasto y en la clasificación técnica de las actividades a ejecutar.

GRAFICA 2



La grafica 2, muestra el comportamiento del gasto anual reportado en la plataforma SECOP II evidencia una tendencia estable entre los años 2020 y 2023, con valores cercanos a los \$8,5 billones, para posteriormente registrar en el año 2024 un incremento excepcional que alcanzó los \$14,7 billones. Sin embargo, en la vigencia 2025 se observa nuevamente una estabilización con un nivel de gasto de \$8,0 billones, similar al comportamiento de los primeros años de la serie. Este análisis permite inferir que, aunque existen picos de ejecución presupuestal asociados a coyunturas específicas, la dinámica del gasto en servicios de apoyo logístico, bienestar institucional y actividades complementarias mantiene un promedio estable en el mediano plazo, lo que respalda la planeación y pertinencia de la contratación proyectada para la Alcaldía Municipal de Facatativá en 2025.

GRAFICA 3



El análisis del valor total estimado por modalidad de selección evidencia que la mayor parte de la contratación se concentra en el régimen especial, con un monto de \$4,57 billones, seguido por la contratación directa, que alcanza \$3,24 billones. En contraste, los procesos de carácter competitivo, como licitaciones públicas, selección abreviada o mínima cuantía, representan apenas \$0,15 billones, lo cual refleja una participación significativamente menor frente a las modalidades antes mencionadas. Este comportamiento sugiere que, para la vigencia analizada, las entidades han privilegiado mecanismos de selección directa y especial, lo cual resulta consistente con las necesidades de contratación de servicios de apoyo logístico y actividades de bienestar institucional, que suelen enmarcarse en estas modalidades por su naturaleza y especificidad.





DETERMINACIÓN DEL PRECIO

Para la determinación del precio del presente contrato, se tomó como referencia las cotizaciones allegadas por la caja de compensación familiar CAFAM donde se evidencia que los precios se ajustan al presupuesto oficial de la entidad; en consecuencia, el valor definido para la contratación corresponde al análisis de las cotizaciones recibidas, lo que permite establecer un precio justo, razonable y acorde con las condiciones del mercado, cumpliendo con los principios de **transparencia, economía y responsabilidad** previstos en la normativa vigente.

CONMEMORACIÓN DIA DE LA MUJER

No	ITEM	CONTRATO 344/25	VALOR ESTIMADO 2026
1	OPCIÓN 1	\$ 50.675.198	\$ 45.203.241
	Producción		
	PAJARES DE YERBABUENA		
	Incluye: -Almuerzos tipo picada con sobrebarriga, papa criolla y costillas BBQ		
	Postre tipo matrimonio - 3 Bebidas por pax - Parranda Vallenata por 1 Hora		
2	OPCIÓN 2		
	LA MOLIENDA DE TAVO Incluye: Almuerzos tipo picada con sobrebarriga, papa criolla y costillas BBQ		
	Postre tipo matrimonio - 3 Bebidas por pax - Parranda Vallenata por 1 Hora		

CELEBRACIÓN DIA DE LA SECRETARIA

No	ITEM	CONTRATO 344/25	VALOR ESTIMADO 2026
1	OPCIÓN 1	\$ 15.488.837	\$ 33.512.748
	PAJARES DE YERBABUENA Incluye: Entradas (Empanadas con ají y salsas)		
	Almuerzos (Bandeja Paisa)		
	Postres tipo flan de caramelo - 3 Bebidas por pax - 10 centros de mesa - Show en vivo (Años 80)		
2	OPCIÓN 2		
	LA MOLIENDA DE TAVO Incluye - Entradas (Empanadas con ají y salsas)		
	Almuerzos (Bandeja Paisa)		
	Postres tipo flan de caramelo - 3 Bebidas por pax - 10 centros de mesa - Show en vivo (Años 80)		





PLAN DE INTEGRACIÓN HIJOS DE FUNCIONARIOS

No	ITEM	VALOR CTO 1032/24	VALOR CONTRATO 1013/25	VALOR ESTIMADO 2026
1	<p>Pasaporte Maxi - Día completo Bonos de regalo Incluye: - CIUDAD MECATRÓNICA: Aeronaves, Bazoooca ball, Bumper cars, Carrusel, Esferas, Jumping, Karts, Mini Fórmulas, Sillas Voladoras, Sky Bikes, Spinning Coaster (montaña rusa) y Twist and Shout. - PARQUE DE JUEGOS: 10.000 metros cuadrados con atracciones no mecánicas. - ZONA ACUÁTICA: Super Botes y Super Botes familiares. - MULTOPÍA: Barco Pirata, Carros Chocones, Inflables Extremos, Jumping, La Nube, Laser Tag, Mini tren, Safari, Samba y Yukids. - LA GRANJA: más de 20 especies de animales,). Detalle: Derecho ilimitado a disfrutar de atracciones en las diferentes zonas de Multiparque por día completo.. Entrega en Código QR. 3. COMBO MACA Incluye: Cheese Smash Burger 110 gr (Tomate & lechuga y salsas), Papa a la francesa - 60 gr, Gaseosa personal 400 ml. Refrigerio: MULTI SANDWICH + PAPAS CHIPS + BEBIDA: Multi sándwich jamón y queso 200 g + papas chips 30 grs (Jugo del Valle 400 ml ó Gaseosa 400 ml ó Agua saborizada 600 ml ó Botella de agua 600 ml)</p>	\$ 20.141.600	\$ 29.410.600	\$ 24.066.280





--	--	--	--	--

PLAN DE INTREGRACIÓN FUNCIONARIOS

No	ITEM	CONTRATO 1013/25	VALOR ESTIMADO 2026
1	Actividad Granja Tenjo	\$ 66.164.035	\$ 68.964.175
	Actividad Incluye: • 8 Acompañamiento recreativo • 6 Brigadista. • Ingreso y uso de las instalaciones. • Almuerzo Opción 1: "Menú Parrillada 2 Carnes Peso aprox 430 grs" "Incluye: 2 Carnes, podrán escoger entre las siguientes combinaciones: Opción 1 Churrasco - Pechuga de Pollo Opción 2 Costillitas de cerdo BBQ - Pechuga de pollo Acompañamientos: Papa salada y aborrajado Incluye: Una bebida Una entrada Un postre"		
	Opción 3: "Menú Pechuga de pollo a la parrilla Peso aprox 400 grs." "Acompañamientos: Papa salada y aborrajado Incluye Una bebida Una entrada Un postre"		
	Opción 4: "Hamburguesa Res con Queso Peso aprox 320 gr" "Una Hamburguesa de carne de res acompañada de queso, papas a la francesa y salsas. Incluye Una bebida Una entrada Un postre" •Refrigerio Am y Pm (
	Opción 5: "Sanduche de jamón, queso y salsas. Incluye una bebida de libre elección (7oz)."		
	Opción 6: Un paquete de crispetas de sal o dulce Opción 3: Un cono de galleta y una o dos bolas de helado		

ESTUDIO DE LA DEMANDA

La Administración Municipal y a nivel nacional se han celebrado en años anteriores contratos de prestación de servicios cuyos aspectos principales son iguales o similares a los requeridos en el proceso que se pretende adelantar, estos contratos son:





Contrato	926/2023
Modalidad de contratación	Prestación de servicios
Objeto del contrato	CONTRATAR EL APOYO LOGÍSTICO PARA LA SALIDA RECREATIVA Y DE BIENESTAR PARA LOS ADULTOS MAYORES DE DICHO PROGRAMA Y QUE ASISTEN AL CENTRO DIA UBICADO EN LA VEREDA LOS MANZANOS DEL MUNICIPIO DE FACATATIVÁ
Cantidades:	No aplica
Autorizaciones y licencias:	No aplica
Valor	\$156.159.841
Forma de pago	Un único pago previa presentación de la respectiva cuenta de cobro y/o factura y certificación de cumplimiento expedida por el supervisor del contrato, y presentación de la certificación de pago a los sistemas de seguridad social en salud y pensiones y parafiscales.
Fuente de Financiamiento	Libre asignación
Oferentes que han participado en el proceso	Caja de Compensación Familiar CAFAM
Tiempo de duración del contrato	QUINCE (15) DÍAS
Lugar de ejecución	Municipio de Facatativá
Garantías	Cumplimiento del contrato

Contrato	1032/2024
Modalidad de contratación	Prestación de servicios
Objeto del contrato	CONTRATAR LA PRESTACIÓN DE SERVICIOS PARA LLEVAR A CABO LAS DIFERENTES ACTIVIDADES DE BIENESTAR DE LA ALCALDÍA DE FACATATIVÁ VIGENCIA 2024
Cantidades:	No aplica
Autorizaciones y licencias:	No aplica
Valor	\$106.398.457
Forma de pago	Un único pago previa presentación de la respectiva cuenta de cobro y/o factura y certificación de cumplimiento expedida por el supervisor del contrato, y presentación de la certificación de pago a los sistemas de seguridad social en salud y pensiones y parafiscales.
Fuente de Financiamiento	Libre asignación
Oferentes que han participado en el proceso	Caja de Compensación Familiar CAFAM
Tiempo de duración del contrato	VEINTE (20) DÍAS
Lugar de ejecución	Municipio de Facatativá
Garantías	Cumplimiento del contrato

Contrato	344/25
Modalidad de contratación	Prestación de servicios
Objeto del contrato	CONTRATAR LA PRESTACIÓN DE SERVICIOS PARA LLEVAR A CABO LAS DIFERENTES ACTIVIDADES DE BIENESTAR DE LA ALCALDÍA DE FACATATIVÁ VIGENCIA 2025
Cantidades:	No aplica
Autorizaciones y licencias:	No aplica
Valor	\$66.164.035
Forma de pago	Un único pago previa presentación de la respectiva cuenta de cobro y/o factura y certificación de cumplimiento expedida por el supervisor del contrato, y presentación de la certificación de pago





	a los sistemas de seguridad social en salud y pensiones y parafiscales.
Fuente de Financiamiento	Libre asignación
Oferentes que han participado en el proceso	Caja de Compensación Familiar CAFAM
Tiempo de duración del contrato	DOS (02) MESES
Lugar de ejecución	Municipio de Facatativá
Garantías	Cumplimiento del contrato

Contrato	1013/25
Modalidad de contratación	Prestación de servicios
Objeto del contrato	CONTRATAR LA PRESTACIÓN DE SERVICIOS DE APOYO LOGÍSTICO PARA EL DESARROLLO Y EJECUCIÓN DE LAS DIVERSAS ACTIVIDADES DE BIENESTAR INSTITUCIONAL PROGRAMADAS POR LA ALCALDÍA MUNICIPAL DE FACATATIVÁ DURANTE LA VIGENCIA 2025
Cantidades:	No aplica
Autorizaciones y licencias:	No aplica
Valor	\$244.824.833
Forma de pago	Un único pago previa presentación de la respectiva cuenta de cobro y/o factura y certificación de cumplimiento expedida por el supervisor del contrato, y presentación de la certificación de pago a los sistemas de seguridad social en salud y pensiones y parafiscales.
Fuente de Financiamiento	Libre asignación
Oferentes que han participado en el proceso	Caja de Compensación Familiar CAFAM
Tiempo de duración del contrato	DOS (2) MESES
Lugar de ejecución	Municipio de Facatativá
Garantías	Cumplimiento del contrato

Así como, también se toman de referencia los siguientes procesos contractuales de otras entidades públicas del orden nacional en las cuales se evidencia que la modalidad de contratación directa suscrita con la caja de compensación familiar Cafam

Contrato	UAECOB-326-2024
Modalidad de contratación	Prestación de servicios
Objeto del contrato	CONTRATAR LA PRESTACION DE SERVICIOS PARA DESARROLLAR EL PLAN DE BIENESTAR DE LA UAE CUERPO OFICIAL DE BOMBEROS PARA LA VIGENCIA 2024
Cantidades:	No aplica
Autorizaciones y licencias:	No aplica
Valor	\$1,627,442,528
Oferentes que han participado en el proceso	Caja de Compensación Familiar CAFAM
Tiempo de duración del contrato	NUEVE (9) MESES
Lugar de ejecución	Bogotá Distrito Capital de Bogotá COLOMBIA
Garantías	Cumplimiento del contrato





Contrato	00-127-2023
Modalidad de contratación	Prestación de servicios
Objeto del contrato	SERVICIO DE APOYO LOGISTICO PARA LA REALIZACION DE LAS ACTIVIDADES ESTABLECIDAS EN EL PROGRAMA DE BIENESTAR 2023 DE LA UAE-DIAN.
Cantidades:	No aplica
Autorizaciones y licencias:	No aplica
Valor	\$4,686,379,471
Oferentes que han participado en el proceso	Caja de Compensación Familiar CAFAM
Tiempo de duración del contrato	CINCO (5) MESES
Lugar de ejecución	Bogotá Distrito Capital de Bogotá COLOMBIA
Garantías	Cumplimiento del contrato

Contrato	018/24
Modalidad de contratación	Prestación de servicios
Objeto del contrato	PRESTAR EL SERVICIO DE ORGANIZACION Y EJECUCION DEL PLAN DE BIENESTAR DE LA CONTRALORIA GENERAL DE LA REPUBLICA 2024
Cantidades:	No aplica
Autorizaciones y licencias:	No aplica
Valor	\$2,024,745,190
Oferentes que han participado en el proceso	Caja de Compensación Familiar CAFAM
Tiempo de duración del contrato	290 DIAS
Lugar de ejecución	Bogotá Distrito Capital de Bogotá COLOMBIA
Garantías	Cumplimiento del contrato


GLADYS ALCIRA USAQUÉN DÍAZ
SECRETARIA GENERAL

Proyecto/ Yair Rodríguez / contratista secretaria general

