

DEPENDENCIA: SECRETARÍA DE PLANEACIÓN	No. Consecutivo G.D.E.56
OFICINA PRODUCTORA: GRUPO DE DESARROLLO ECONÓMICO Código TRD: 10100	Serie/Subserie: BANCO DE PROYECTOS/ Certificado Banco de Proyectos (BPM) Código Serie/Subserie (TRD): 10100.6

**LA SECRETARIA DE PLANEACIÓN MUNICIPAL
BANCO DE PROGRAMAS Y PROYECTOS DE INVERSIÓN MUNICIPAL**

CERTIFICA:

Que el proyecto: "FORTALECIMIENTO DE LAS ACCIONES DE PROMOCIÓN, PREVENCIÓN Y CONTROL DE ENFERMEDADES TRANSMISIBLES EN EL MUNICIPIO DE BUCARAMANGA" se encuentra enmarcado dentro de los postulados del Plan de Desarrollo 2024-2027 "BUCARAMANGA AVANZA SEGURA" Línea estratégica: Territorio seguro que integra, Programa: Salud Pública, Dependencia: FONDO LOCAL DE SALUD, con el No. BPIN 2024680010019.

El valor total del proyecto es de CINCO MIL TRESCIENTOS TREINTA Y SIETE MILLONES OCHOCIENTOS CINCUENTA Y TRES MIL NOVECIENTOS OCHENTA Y SIETE PESOS CON SETENTA Y NUEVE CENTAVOS MCTE (\$5.337.853.987,79), y se entrega certificación para la vigencia 2026 por valor de SEISCIENTOS CINCUENTA Y CUATRO MILLONES QUINIENTOS MIL PESOS MCTE (\$754.500.000,00) Fuentes de financiación:

Programa	Meta	Rubro	Nombre del Rubro	Fuente de Financiación	Valor
1904	156	2.3.2.02.02.009.2024680010019.1.190 5026.91122.190285.209	SERVICIOS DE LA ADMINISTRACION PUBLICA RELACIONADOS CON LA SALUD 209	RECURSOS SCP	\$290.500.000,00
1904	155	2.3.2.02.02.009.2024680010019.1.190 5026.91122.190285.270	SERVICIOS DE LA ADMINISTRACION PUBLICA RELACIONADOS CON LA SALUD 270	RECURSOS SCP	\$22.220.000,00
1905	100	2.3.2.02.02.009.2024680010019.1.190 5042.91122.190285.209	SERVICIOS DE LA ADMINISTRACION PUBLICA RELACIONADOS CON LA SALUD 209	RECURSOS SCP	\$344.000.000,00
1905	190	2.3.2.02.01.002.2024680010019.1.190 5043.2710002.190285.202	BOLSA Y TIENDAS DE CAMPANA 202	RECURSOS PROPIOS	\$100.000.000,00



Proyecto Registrado en el Banco de Proyectos Municipal el día 18 de Julio de 2024, y se actualiza por vigencia el día 13 de Enero de 2026.


Valor inicial 2024	\$4.869.610.021,00
Act. Costos Oct2024	\$5.054.118.429,79
Act Vigencia Feb2025	\$4.864.118.429,79
Act Costos Feb2025	\$4.884.618.429,79
Act Costos Feb2025	\$4.884.618.429,79
Act costos mayo 2025	\$5.204.618.429,79
Act Costos Jul2025	\$7.151.797.731,38
Act vigencia ene 2026	\$5.337.853.987,79


Esta certificación no avala presupuestos, dichos presupuestos deben ser revisados por el ente contratante

Se expide a los 13 días del mes de Enero de 2026, a solicitud de CLORIA MARCELA ORDUZ GARCÍA Secretaria de Salud y Ambiente.

DEPENDENCIA: SECRETARÍA DE PLANEACIÓN	No. Consecutivo G.D.E.56
OFICINA PRODUCTORA: GRUPO DE DESARROLLO ECONÓMICO Código TRD: 10100	Serie/Subserie: BANCO DE PROYECTOS/ Certificado Banco de Proyectos (BPM) Código Serie/Subserie (TRD): 10100.6


JAIME ALBERTO RUIZ YÁÑEZ
Secretario de planeación
Proyecto: MIGUEL FERNÁNDEZ GARCÍA SANCOS
Revisto: JAIME ALBERTO RUIZ YÁÑEZ 

	Solicitud de certificado de personal de planta insuficiente o inexistente	Código: F-MC-1000-238,37-037-168
		Versión: 0.0
		Fecha aprobación: julio 10-2018
		Página 1 de 1

SOLICITUD DE PERSONAL IDONEO PARA DESARROLLAR EL OBJETO CONTRACTUAL	
FECHA	17 ENE 2026
SECRETARIA SOLICITANTE (SECRETARIA GESTORA)	SECRETARIA DE SALUD Y AMBIENTE
DIRIGIDO A	SECRETARIA ADMINISTRATIVA
OBJETO DE LA PRESTACION DEL SERVICIO	PRESTAR SERVICIOS PROFESIONALES PARA REALIZAR MONITOREO Y EVALUACIÓN DE LOS PROGRAMAS DE PREVENCIÓN, VIGILANCIA Y CONTROL DE LAS INFECCIONES ASOCIADAS A LA ATENCIÓN EN SALUD (IAAS) Y DE OPTIMIZACIÓN DEL USO DE ANTIMICROBIANOS (PROA), EN LAS DIFERENTES IPS PÚBLICAS Y PRIVADAS DEL MUNICIPIO DE BUCARAMANGA, EN ESPECIAL EL SEGUIMIENTO DE LOS EVENTOS RELACIONADOS CON INFECCIONES ASOCIADAS A LA ATENCIÓN EN SALUD EN EL MUNICIPIO DE BUCARAMANGA.
TIPO DE REQUERIMIENTO	Solicito <u>se certifique</u> si dentro de la planta de personal de la Administración Central Municipal: <ul style="list-style-type: none"> ✓ Si existe Personal en la Planta, pero éste es insuficiente para prestar el Servicio a Contratar, o ✓ No existe dentro de la misma planta, quien preste el servicio solicitado.
SECRETARIA GESTORA	 GLORIA MARCELA ORDUZ GARCIA SECRETARIA DE SALUD Y AMBIENTE

Proyectó: Jorge Enrique Villamizar Pabón ABG-CPS-SSAB
 Revisó: Andrea Lizeth Bermudez Jaimes ABG-CPS-SSAB



**CERTIFICACION DE PLANTA
INSUFICIENTE O INEXISTENTE**

Código: F-GAT-8000-238,37-055

Versión: 2.0

Página 1 de 1

LA SECRETARIA ADMINISTRATIVA DEL MUNICIPIO DE BUCARAMANGA

CERTIFICA

Que, revisada la Planta de Personal de la Administración Central del Municipio de Bucaramanga, se verificó en el Proceso de Contratación Directa de Prestación del Servicios de conformidad con el **Artículo 2.2.1.2.1.4.9 Decreto 1082 de 2015**, que para el siguiente objeto:

PRESTAR SERVICIOS PROFESIONALES PARA REALIZAR MONITOREO Y EVALUACIÓN DE LOS PROGRAMAS DE PREVENCIÓN, VIGILANCIA Y CONTROL DE LAS INFECCIONES ASOCIADAS A LA ATENCIÓN EN SALUD (IAAS) Y DE OPTIMIZACIÓN DEL USO DE ANTIMICROBIANOS (PROA), EN LAS DIFERENTES IPS PÚBLICAS Y PRIVADAS DEL MUNICIPIO DE BUCARAMANGA, EN ESPECIAL EL SEGUIMIENTO DE LOS EVENTOS RELACIONADOS CON INFECCIONES ASOCIADAS A LA ATENCIÓN EN SALUD EN EL MUNICIPIO DE BUCARAMANGA.

Existe Personal de Planta, pero este es (marque con una X):

Insuficiente Inexistente Para prestar el Servicio a Contratar descrito previamente.

Para constancia se firma en Bucaramanga,

ANA MARIA VARGAS SEPULVEDA
Secretaria Administrativa

17 ENE 2026

Proyectó: Johan Manrique Roman
Revisó: Margarita Murgas Nieves
Revisó: Valeria Muñoz Pineda



**CERTIFICACION PLAN ANUAL DE
ADQUISICIONES No. 510**

Código : F-ADQ-8400-238,37-004

Versión : 0.0

Fecha Aprobación: DICIEMBRE-14-2017

Página: 1 de 1

EL(LA) SUSCRITO(A) SUBSECRETARIO DE BIENES Y SERVICIOS DE LA ALCALDIA DE BUCARAMANGA

CERTIFICA:


Que la secretaría y/o oficina gestora FONDO LOCAL DE SALUD tiene los siguientes rubros en el Plan Anual de Adquisiciones Vigencia 2026

CODIGO	NOMBRE DEL RUBRO	COD UNSPSC	DESCRIPCION BIEN/SERVICIO	VALOR
	GRUPO	F	Servicios	
	SEGMENTO	80	Servicios de Gestión, Servicios Profesionales de Empresa y Servicios	
	FAMILIA	8011	Servicios de recursos humanos	
	CLASE	801116	Servicios de personal temporal	
2.3.2.02.02.	SERVICIOS DE LA ADMINISTRACION	80111620	Servicios temporales de recursos humanos	162.660.000,00
009.20246800	PUBLICA RELACIONADOS CON LA SA			
10019.1.1905	209			
026.91122.19				
0285.209				

Del cual se compromete la suma de CIENTO SESENTA Y DOS MILLONES SEISCIENTOS SESENTA MIL PESOS M/CTE *** (162.660.000,00), que corresponden a la presente contratación.

En constancia de lo anterior se firma a los 15 días del mes de Enero de 2026

Manuel Edgardo Obregon Vallejo
SUBSECRETARIO DE BIENES Y SERVICIOS

 <p>Alcaldía de Bucaramanga</p>	<p align="center">CERTIFICADO DE AUTORIZACION DE CONTRATACIONES CON OBJETO IGUAL</p>	Código: F-GJ-1140-238,37-053
		Versión: 0.0
		Fecha aprobación: Julio-10-2018
		Página 1 de 1

LA SECRETARIA DE SALUD Y AMBIENTE DEL MUNICIPIO DE BUCARAMANGA

CERTIFICA:

Que para llevar a cabo las diferentes actividades relacionadas con la necesidad expuesta, se ha determinado contratar varios profesionales y apoyos a la gestión, que posean la idoneidad y experiencia necesaria que garanticen la eficiencia, eficacia y oportunidad de la Secretaría de Salud y Ambiente. Para tal efecto, se considera necesaria la disponibilidad de personas naturales o jurídicas que presten sus servicios en la Secretaría de Salud y Ambiente para que desarrollen el siguiente objeto igual:

PRESTAR SERVICIOS PROFESIONALES PARA REALIZAR MONITOREO Y EVALUACIÓN DE LOS PROGRAMAS DE PREVENCIÓN, VIGILANCIA Y CONTROL DE LAS INFECCIONES ASOCIADAS A LA ATENCIÓN EN SALUD (IAAS) Y DE OPTIMIZACIÓN DEL USO DE ANTIMICROBIANOS (PROA), EN LAS DIFERENTES IPS PÚBLICAS Y PRIVADAS DEL MUNICIPIO DE BUCARAMANGA, EN ESPECIAL EL SEGUIMIENTO DE LOS EVENTOS RELACIONADOS CON INFECCIONES ASOCIADAS A LA ATENCIÓN EN SALUD EN EL MUNICIPIO DE BUCARAMANGA.

Que, de acuerdo con la certificación expedida por la secretaria de Administrativa, al no existir al interior en la planta personal suficiente para ejecutar actividades antes referidas, es necesario celebrar un contrato de prestación de servicios, para el desarrollo de las mismas, que reúna el perfil requerido en el estudio previo.

Que el artículo 2.8.4.4.5 del Decreto 1068 de 2015, dispone:

"(...) Condiciones para contratar la prestación de servicios. Los contratos de prestación de servicios con personas naturales o jurídicas, sólo se podrán celebrar cuando no exista personal de planta con capacidad para realizar las actividades que se contratarán.

Se entiende que no existe personal de planta en el respectivo organismo, entidad, ente público o persona jurídica, es imposible atender la actividad con personal de planta, porque de acuerdo con los manuales específicos, no existe personal que pueda desarrollar la actividad para la cual se requiere contratar la prestación del servicio, o cuando el desarrollo de la actividad requiere un grado de especialización que implica la contratación del servicio, o cuando aun existiendo personal en la planta, éste no sea suficiente, la inexistencia de personal suficiente deberá acreditarse por el jefe del respectivo organismo.

Tampoco se podrán celebrar estos contratos cuando existan relaciones contractuales vigentes con objeto igual al del contrato que se pretende suscribir, salvo autorización expresa del jefe del respectivo órgano, ente o entidad contratante. Esta autorización estará precedida de la sustentación sobre las especiales características y necesidades técnicas de las contrataciones a realizar (...) Subrayado fuero de texto

Que, por lo anterior, por la necesidad de este despacho, se autoriza la contratación antes referenciada.

Dado en la ciudad de Bucaramanga,



GLORIA MARCELA ORDUZ GARCIA
SECRETARIA DE SALUD Y AMBIENTE

Proyectó: Jorge Enrique Villamizar Pabón ABG-CPS-SSAB
Revisó: Andrea Lizeth Bermudez Jaimes ABG-CPS-SSAB

ALCALDIA DE BUCARAMANGA
SECRETARIA DE HACIENDA
SOLICITUD DE CERTIFICADO DE DISPONIBILIDAD PRESUPUESTAL
Solicitud CDP No 80779
Vigencia 2026



CODIGO	REC	NOMBRE DEL RUBRO	VALOR
Proyecto: .91122 SERVICIOS DE LA ADMINISTRACION PUBLICA RELACIONADOS CON LA SALUD			
2.3.2.02.02.009.2024	209	SERVICIOS DE LA ADMINISTRACION PUBLICA RELACIONADOS CON LA SALUD 209	162.660.000,00
680010019.1.1905026.			
91122.190285.209			

TOTAL RUBROS 162.660.000,00

Por la suma de:

CIENTO SESENTA Y DOS MILLONES SEISCIENTOS SESENTA MIL PESOS M/C.

Objeto:

PRESTACIÓN DE SERVICIOS PROFESIONALES PARA EL DESARROLLO DE LAS ACTIVIDADES INHERENTES A LA SECRETARIA DE SALUD Y AMBIENTE EN EL MARCO DEL PROYECTO FORTALECIMIENTO DE LAS ACCIONES DE PROMOCIÓN, PREVENCIÓN Y CONTROL DE ENFERMEDADES TRANSMISIBLES EN EL MUNICIPIO DE BUCARAMANGA

Oficina solicitante: FONDO LOCAL DE SALUD

Fecha solicitud: 15/01/2026

Estado solicitud: PARA AUTORIZAR



ALCALDIA DE BUCARAMANGA
SECRETARIA DE HACIENDA
CERTIFICADO DE DISPONIBILIDAD PRESUPUESTAL
CDP 00000499



Según el artículo 97 del decreto 076 de 2005

CERTIFICA:

QUE EN EL PRESUPUESTO DE RENTAS Y GASTOS DE LA VIGENCIA FISCAL DE 2026 HA QUEDADO REGISTRADO PRESUPUESTALMENTE EL SIGUIENTE COMPROMISO POR UN VALOR DE \$162.660.000,00:

CODIGO	NOMBRE DEL RUBRO	VALOR
Proyecto: .91122	SERVICIOS DE LA ADMINISTRACION PUBLICA RELACIONADOS CON LA SALUD	
2.3.2.02.02.009.2024	SERVICIOS DE LA ADMINISTRACION PUBLICA RELACIONADOS CON LA SALUD 209	162.660.000,00
680010019.1.1905026.		
91122.190285.209		
TOTAL RUBROS		162.660.000,00

Objeto:

PRESTACIÓN DE SERVICIOS PROFESIONALES PARA EL DESARROLLO DE LAS ACTIVIDADES INHERENTES A LA SECRETARIA DE SALUD Y AMBIENTE EN EL MARCO DEL PROYECTO FORTALECIMIENTO DE LAS ACCIONES DE PROMOCIÓN, PREVENCIÓN Y CONTROL DE ENFERMEDADES TRANSMISIBLES EN EL MUNICIPIO DE BUCARAMANGA

Oficina solicitante: FONDO LOCAL DE SALUD

No. Solicitud CDP: 80779

Fecha solicitud: 16/01/2026

Valor total estimado del acto administrativo : \$162.660.000,00

Expedida a los 16 días del mes de Enero de 2026

ALFONSO MORA CARREÑO
PROFESIONAL ESPECIALIZADO



**ESTUDIOS Y DOCUMENTOS PREVIOS
PARA CONTRATACIÓN DIRECTA
CONTRATOS DE PRESTACIÓN DE
SERVICIOS (Art 2.2.1.2.1.4.9 Decreto 1082
de 2015)**

Código: F-GJ-1140-238,37-008
Versión: 3.0
Fecha aprobación: Diciembre-10-2021
Página 1 de 32

SECRETARIA GESTORA	SECRETARÍA DE SALUD Y AMBIENTE
FECHA	
OBJETO	PRESTAR SERVICIOS PROFESIONALES PARA REALIZAR MONITOREO Y EVALUACIÓN DE LOS PROGRAMAS DE PREVENCIÓN, VIGILANCIA Y CONTROL DE LAS INFECCIONES ASOCIADAS A LA ATENCIÓN EN SALUD (IAAS) Y DE OPTIMIZACIÓN DEL USO DE ANTIMICROBIANOS (PROA), EN LAS DIFERENTES IPS PÚBLICAS Y PRIVADAS DEL MUNICIPIO DE BUCARAMANGA, EN ESPECIAL EL SEGUIMIENTO DE LOS EVENTOS RELACIONADOS CON INFECCIONES ASOCIADAS A LA ATENCIÓN EN SALUD EN EL MUNICIPIO DE BUCARAMANGA.
RÉGIMEN NORMATIVO DEL TIPO DEL CONTRATO	Conforme al numeral 3º del Artículo 32 de la Ley 80/1993, literal h, numeral 4º del artículo 2º de la Ley 1150 de 2007 y Artículo 2.2.1.2.1.4.9 Decreto 1082 de 2015.
IDENTIFICACIÓN DEL CONTRATO A CELEBRAR	CONTRATO DE PRESTACIÓN DE SERVICIOS PROFESIONALES Numeral 3º, Artículo 32 de la Ley 80 de 1993 y Artículo 2.2.1.2.1.4.9 Decreto 1082 de 2015.
DESCRIPCIÓN DE LA NECESIDAD QUE LA ENTIDAD PRETENDE SATISFACER CON LA CONTRATACIÓN Y JUSTIFICACIÓN, OPORTUNIDAD Y CONVENIENCIA DE LA SATISFACCIÓN DE LA NECESIDAD Y EL PROCESO DE CONTRATACIÓN	<p>Según el artículo 2º de la Constitución Nacional se establece que "Son fines esenciales del Estado: servir a la comunidad, promover la prosperidad general y garantizar la efectividad de los principios y derechos consagrados en la Constitución; (...)". Así mismo, la Carta Política consagra en su artículo 209, que la función administrativa desarrollada por los distintos órganos del Estado para garantizar la consecución de los fines estatales deberá estar al servicio del interés general, con arreglo a los principios de igualdad, moralidad, eficacia, economía, celeridad, imparcialidad y publicidad.</p> <p>Que, para la consecución de estos propósitos, la Constitución Política en su artículo 113 señala que los diferentes estamentos del Estado tienen funciones separadas, pero que, a su vez, colaboran entre sí armónicamente para la realización de sus fines.</p> <p>De conformidad con lo establecido en los Artículos 311 y 315 de la Constitución Nacional, corresponde al Alcalde municipal, asegurar la acción administrativa, asegurar el cumplimiento de las funciones y de la prestación de los servicios a su cargo, defender sus intereses, promover el mejoramiento y desarrollo bajo parámetros de una Administración pública moderna y cumplir y hacer cumplir la Constitución y las leyes, para lo cual los municipios gozan de autonomía para la gestión de sus intereses, dentro de los límites de la Constitución y la ley.</p> <p>De conformidad con lo establecido en el artículo 49 (modificado por Acto Legislativo 02 de 2009) de la Constitución Política, el servicio público esencial de salud debe ser organizado, dirigido y reglamentado por el Estado conforme con los principios de eficiencia, universalidad y solidaridad y debe garantizar, de esta manera, a todas las personas el acceso a la promoción, protección y recuperación de la salud, con la participación de la Nación, las entidades territoriales, los particulares y la comunidad.</p> <p>Para tal fin y con el objetivo principal de garantizar la prestación de los servicios de salud con oportunidad y calidad a los habitantes del territorio nacional y, progresivamente, ampliar la cobertura, se creó, mediante la Ley 100 de 1993, el Sistema General de Seguridad Social en Salud (SGSSS) el cual se encuentra fundamentado, entre otros, en el principio de solidaridad, consistente en "el mutuo apoyo para garantizar el acceso y sostenibilidad a los servicios de Seguridad Social en Salud, entre las personas" (art. 2º de la Ley 100 de 1993, artículo 3º de la Ley 1438 de 2011).</p> <p>En virtud de lo establecido en el Decreto Municipal de la Alcaldía de Bucaramanga N° 041 del 20 de febrero de 2025, por el cual se delegó en los Secretarios de Despacho, Código 020, Grado 25, el ejercicio de las competencias en materia de contratación y ordenación del gasto con respecto a las funciones de adelantar los</p>



**ESTUDIOS Y DOCUMENTOS PREVIOS
PARA CONTRATACIÓN DIRECTA
CONTRATOS DE PRESTACIÓN DE
SERVICIOS (Art 2.2.1.2.1.4.9 Decreto 1082
de 2015)**

Código: F-GJ-1140-238,37-008

Versión: 3.0

Fecha aprobación: Diciembre-10-2021

Página 2 de 32

procesos de selección de contratistas, la expedición de todos los actos administrativos relativos a la actividad precontractual, contractual y post-contractual y la ordenación del gasto que corresponda a sus respectivos despachos, conforme a las facultades que otorga la Ley.

El Municipio de Bucaramanga, a través de su Secretaría de Salud y Ambiente, requiere ejecutar diversas acciones enfocadas a garantizar la calidad de vida de la población. Es por ello que en aras de garantizar el cumplimiento de las acciones que se le han encomendado, se requiere contar con un equipo humano que apoye cada una de las gestiones que se deben adelantar al interior de la misma para así lograr su correcto desempeño, organización, celeridad, transparencia en cada una de las actuaciones a ejecutar.

La Secretaría de Salud y Ambiente, en razón a la complejidad y volumen de las actividades propias de su misión, ha redistribuido sus funciones en dos áreas denominadas Subsecretaría de Salud y Subsecretaría de Ambiente, las cuales despliegan una pluralidad de actividades encaminadas al cumplimiento de las funciones que asisten a este despacho con ocasión de los planes, proyectos y las metas tendientes al desarrollo de las diez dimensiones prioritarias contenidas dentro del Plan decenal de Salud Pública.

Por lo anterior, dentro de la dimensión vida saludable y enfermedades transmisibles se desarrollan las competencias territoriales para la vigilancia en salud pública que están definidas en la Constitución Política, la Ley 9 de 1979, Ley 10 de 1990, Ley 100 de 1993, Ley 715 de 2001, Ley 1122 de 2007, Decreto 3518 de 2006, reglamentarios de la vigilancia y control epidemiológico, el reglamento sanitario internacional y las Metas del Milenio. De acuerdo al Plan Decenal de Salud Pública 2022-2031 adoptado mediante la Resolución 1035 de 2022 en el marco de las enfermedades infecciosas es necesario encaminar las acciones para lograr la meta "A 2031, se reduce la letalidad por dengue, por lo menos en un 20%."

Por otra parte, es importante estructurar un modelo de intervención transectorial denominado Estrategia Integral que pretende contextualizar e intervenir los impactos relacionados con las Enfermedades de Transmisión Vectorial, fortaleciendo la vigilancia en salud pública en cuanto refiere a los eventos de notificación obligatoria. De otra parte, se requiere desarrollar la capacidad y evaluación de tecnología en el país, por lo que se deberá precisar el carácter y alcance, así como fortalecer la capacidad técnica y operativa del sistema de vigilancia y control de las Enfermedades Transmitidas por Vectores, por lo anterior existe el proyecto denominado "FORTALECIMIENTO DE LAS ACCIONES DE PROMOCIÓN, PREVENCIÓN Y CONTROL DE ENFERMEDADES TRANSMISIBLES EN EL MUNICIPIO DE BUCARAMANGA", se encuentra enmarcado dentro de los postulados del Plan de Desarrollo 2025-2027 "BUCARAMANGA AVANZA SEGURA". Línea estratégica: Territorio seguro que integra; Programa: Salud pública, con el No. de Registro municipal 20250680010019 y BPIN 2025680010019.

Adicionalmente, conforme a lo establecido en la Circular Conjunta Externa No. 0013 del 30 de mayo de 2023 emitida por el Ministerio de Salud y Protección Social de Colombia – MSPS, Superintendente Nacional de Salud y el Director General del Instituto Nacional de Salud – INS, "INSTRUCCIONES PARA LA ORGANIZACIÓN Y RESPUESTA PARA EL CONTROL DEL DENGUE EN COLOMBIA", el Decreto Municipal No. 172 del 6 de junio de 2025 "POR EL CUAL SE DECLARA LA SITUACIÓN DE EMERGENCIA EN SALUD PÚBLICA Y SE ADOPTA EL PLAN DE CONTINGENCIA PARA LA GESTIÓN, ATENCIÓN Y CONTROL DEL DENGUE EN EL MUNICIPIO DE BUCARAMANGA" y el Decreto No. 0161 de 2017 "POR MEDIO DEL CUAL SE APRUEBA Y ADOPTA LA ESTRATEGIA DE GESTIÓN INTEGRADA (EGI) PARA PROMOCIÓN DE LA SALUD, PREVENCIÓN DE LA TRANSMISIÓN Y CONTROL DE LAS ENFERMEDADES TRANSMITIDAS POR VECTORES (ETV) Y SE CONFORMAN GRUPOS FUNCIONALES EN EL MUNICIPIO DE BUCARAMANGA".

En la Región de las Américas Entre las semanas epidemiológicas (SE) 1 y 50 del 2025, se reportaron un total de 12.939.122 casos sospechosos de dengue (incidencia acumulada de 1.357.72 casos por 100.000 hab. Esta cifra representa un incremento



**ESTUDIOS Y DOCUMENTOS PREVIOS
PARA CONTRATACIÓN DIRECTA
CONTRATOS DE PRESTACIÓN DE
SERVICIOS (Art 2.2.1.2.1.4.9 Decreto 1082
de 2015)**

Código: F-GJ-1140-238,37-008

Versión: 3.0

Fecha aprobación: Diciembre-10-2021

Página 3 de 32

de 189% en comparación al mismo periodo del 2023 y 365% con respecto al promedio de los últimos 5 años.

De los 12.939.122 casos de dengue reportados en las Américas, 6.880.695 casos fueron confirmados por laboratorio y 22.411 fueron clasificados como dengue grave. Se registraron un total de 8.136 muertes por dengue, para una letalidad del 0.063%.

Los cuatro serotipos del virus dengue (DENV-1, DENV-2, DENV-3 y DENV-4) han sido identificados en la Región de las Américas durante 2025. En 9 países de la Región (Brasil, Colombia, Costa Rica, El Salvador, Guatemala, Honduras, México, Nicaragua, Panamá) se reporta la circulación simultánea de los cuatro serotipos del DENV.

Subregión Andina

Entre la SE 1 y 50 del 2025 se reportaron 713.476 casos sospechosos de dengue, 4.256 casos de dengue grave y 591 muertes. La proporción de dengue grave fue del 0,6 % y la letalidad del 0,083 %

Colombia ha sido considerada como una zona hiperendémica por la circulación de los 4 serotipos del virus Dengue (DENV). Se han estimado brotes cíclicos de Dengue cada tres a cinco años con tendencia ascendente presentándose la última epidemia en el año 2013. Sin embargo, durante el 2014 a 2017 hubo una reducción considerable de la aparición del Dengue por los brotes del virus del Chikungunya (CHIKV) y Zika (ZIKV) en el país. No obstante, en el 2019 se vivió un año epidémico no solo a nivel nacional sino departamental y municipal también.

En la semana epidemiológica 52 de 2025 se notificaron 4.173 casos probables de dengue: 1.619 casos de esta semana y 2.554 casos de semanas anteriores. Según el acumulado, se registran 320.982 casos, 199.814 (62,3 %) sin signos de alarma, 118.179 (36,8 %) con signos de alarma y 2.989 (0,9 %) de dengue grave.

El 75,8 % (243.256) de los casos acumulados a nivel nacional proceden de Valle del Cauca, Cali, Santander, Tolima, Huila, Antioquia, Cundinamarca, Risaralda, Cauca, Norte de Santander y Meta; mientras que, en el último periodo analizado (semanas epidemiológicas 48 a 51 de 2025) el 38,04 % (6.859) de los casos se concentran en Cartagena, Antioquia, Santander, Tolima y Valle del Cauca.

En la semana epidemiológica 52 de 2025, a nivel nacional se confirmó el 83,4 % (98.543) de los casos de dengue con signos de alarma y 93,3 % (2.790) de los casos de dengue grave. Se hospitalizó al 77,9 % (92.044) de los casos de dengue con signos de alarma y el 95,3 % (2.849) de los casos con dengue grave.

En la semana epidemiológica 52 de 2025, la incidencia nacional de dengue es de 962,4 casos por cada 100.000 habitantes en riesgo; para el mismo periodo de 2023 la incidencia fue de 368,6 casos por 100.000 habitantes. De las 38 entidades territoriales departamentales y distritales de Colombia, Bogotá es la única entidad sin población a riesgo para el evento. Las entidades territoriales de Valle del Cauca, Huila, Vaupés, Tolima, Cundinamarca, Cali y Santander presentan las mayores incidencias registrando tasas superiores a 1.600 casos por 100.000 habitantes. Por grupo de edad, la mayor incidencia de dengue se observó en los menores de 17 años con 1.691,9 casos por 100.000 habitantes, semana epidemiológica 52 de 2025, el evento a nivel nacional según el canal endémico se mantiene por encima de lo esperado, comparado con su comportamiento histórico. Sin embargo, se observó una tendencia al aumento del 12,5 % en el último periodo analizado (semanas epidemiológicas 48 a 51, 2025) con respecto al periodo anterior (semanas epidemiológicas 44 a 47 de 2025)

Por entidad territorial municipal, en la semana epidemiológica 63 de 2025 se observó que de los 825 municipios en riesgo para dengue en el país el 38,7 % (319) se encuentran por encima de lo esperado, según canal endémico para dengue. De los municipios con población mayor a 100 000 habitantes en riesgo para dengue el 77,2 % (44/57) se encuentran por encima de lo esperado, comparado con su comportamiento histórico.



**ESTUDIOS Y DOCUMENTOS PREVIOS
PARA CONTRATACIÓN DIRECTA
CONTRATOS DE PRESTACIÓN DE
SERVICIOS (Art 2.2.1.2.1.4.9 Decreto 1082
de 2015)**

Código: F-GJ-1140-238,37-008

Versión: 3.0

Fecha aprobación: Diciembre-10-2021

Página 4 de 32

A semana epidemiológica 52 de 2025 se han notificado 633 muertes probables por dengue, de las que se confirmaron 229 casos, se descartaron 259 casos y se encuentran en estudio 145 casos; de las muertes confirmadas, cuatro casos proceden del exterior (Venezuela). La letalidad por dengue nacional es de 0,071 %, inferior a la meta establecida (Plan Decenal de Salud Pública 2022-2031: <0,10 %). Para el mismo periodo de 2023 se confirmaron 118 muertes por dengue procedentes de Colombia (letalidad por dengue: 0,09 %)

El Departamento de Santander al igual que el municipio de Bucaramanga son considerados zona de Alta transmisión para Dengue. Lo anterior debido a que Bucaramanga se constituye históricamente en un municipio endémico - epidémico para este virus, por tanto, su transmisión se debe a condiciones geográficas, ambientales, de infraestructura, socioeconómicas y culturales. Resaltando que es un municipio extenso que se encuentra por debajo de los 2.200 msnm, con un clima cálido seco a templado que es óptimo para el desarrollo de insectos vectores. El municipio aporta al departamento y la nación un porcentaje importante de las enfermedades transmitidas por vectores, las cuales constituyen una causa de alta carga en la morbilidad en el país, ya que el entorno permite la confluencia de los factores mencionados anteriormente, los cuales incrementan no solo la frecuencia de presentación de casos, sino las formas graves de estas enfermedades, y por tanto, un posible aumento en la mortalidad.

En Bucaramanga a semana epidemiológica – SE 52 de 2025 11.444 casos a semana 52 de 2025. Superando el total de casos notificado en los últimos años epidémicos 2010, 2014, 2016, 2019 y 2023. Actualmente el Municipio se encuentra en nivel de brote tipo I, con un promedio acumulado de 220 casos notificados por semana. No obstante, en el último periodo se tiene un promedio de 93 casos semanales.

Se tiene que el 67,25 % (7.696) corresponden a Dengue sin signos de alarma (DSSA) y el 32,75 % (3.748) a Dengue con signos de alarma (DCSA). La SE 25 es la que registró la mayor cantidad de casos notificados (452). Mientras que en la SE 27 se notificó la mayor cantidad de DCSA (135). En cuanto al porcentaje de ajuste del evento dengue, se tiene que el 70 % (8.026) se encuentra confirmado.

Por lo anterior, se hace necesario contar con un perfil de Médico cirujano. Decreto 1082 de 2015 Artículo 2.2.1.2.1.4.9. Contratos de prestación de servicios profesionales y de apoyo a la gestión, o para la ejecución de trabajos artísticos que solo pueden encomendarse a determinadas personas naturales. -Las Entidades Estatales pueden contratar bajo la modalidad de contratación directa la prestación de servicios profesionales y de apoyo a la gestión con la persona natural o jurídica que esté en capacidad de ejecutar el objeto del contrato, siempre y cuando la Entidad Estatal verifique la idoneidad o experiencia requerida y relacionada con el área de que se trate, que coadyuve y gestione las actividades aquí descritas, con el ánimo de satisfacer la necesidad antes mencionada y que justifican la presente contratación.

Con el fin de garantizar el cumplimiento de las directrices nacionales antes descritas consignadas en el Plan Acción en Salud (PAS) de la Secretaría de Salud y Ambiente de Bucaramanga, específicamente en el proyecto "FORTALECIMIENTO DE LAS ACCIONES DE PROMOCIÓN, PREVENCIÓN Y CONTROL DE ENFERMEDADES TRANSMISIBLES EN EL MUNICIPIO DE BUCARAMANGA", que guarda consistencia y congruencia con las metas del Plan de Desarrollo.

Así las cosas, y teniendo en cuenta que el recurso humano del Municipio de Bucaramanga no es suficiente para adelantar el apoyo al cumplimiento de los fines constitucionales y legales de la Secretaría de Salud y Ambiente, se requiere contratar los servicios de una persona natural o jurídica con idoneidad y experiencia suficiente atendiendo las disposiciones del presente estudio previo, con el propósito que apoye el desarrollo y cumplimiento que relacionan obligaciones a cumplir en la Secretaría de Salud y Ambiente.



**ESTUDIOS Y DOCUMENTOS PREVIOS
PARA CONTRATACIÓN DIRECTA
CONTRATOS DE PRESTACIÓN DE
SERVICIOS (Art 2.2.1.2.1.4.9 Decreto 1082
de 2015)**

Código: F-GJ-1140-238,37-008
Versión: 3.0
Fecha aprobación: Diciembre-10-2021
Página 5 de 32

<p>TIPOLOGÍA PRESTACION CONTRACTUAL Y MODALIDAD DE SELECCIÓN DE CONTRATISTA (Artículo 2.2.1.2.1.4.9 Decreto 1082 de 2015)</p>	<p><i>Contratos de prestación de servicios profesionales y de apoyo a la gestión, o para la ejecución de trabajos artísticos que solo pueden encomendarse a determinadas personas naturales.</i></p> <p>CONTRATACIÓN DIRECTA. Del literal h, numeral 4º, del Artículo 2º de la Ley 1150 de 2007, Artículo 2.2.1.2.1.4.9 Decreto 1082 de 2015.</p>																				
<p>ANÁLISIS DEL SECTOR. PERSPECTIVA LEGAL, COMERCIAL, FINANCIERA, ORGANIZACIONAL Y TÉCNICA. ALTERNATIVAS PARA SATISFACER LA NECESIDAD (Artículo 2.2.1.1.1.6.1 del Decreto 1082 de 2015)</p>	<p>PERSPECTIVA LEGAL:</p> <p>Normativa aplicable al sector al que pertenece el contratista. Constitución Política de Colombia de 1991. Ley 1150/2007; Ley 1474/2011; Decreto 1082/205; Ley 1882/2018; Ley 1437/2011; Ley 1755/2015; Ley 734/2002; Ley 1952/2019; Ley 2094/2021; Ley 2069/2018; Decreto 1279/2021 y demás normas que las regulen, modifiquen o adicionen.</p> <p>Normativa aplicable al contrato. Ley 80 de 1993, Ley 1150 de 2007, Ley 1474 de 2011, Decreto Único Reglamentario 1082 del 26 de mayo de 2015 y normas civiles y comerciales pertinentes. De acuerdo con el numeral 3 del artículo 32 de la Ley 80 de 1993, los contratos de prestación de servicios son los que se celebran para desarrollar actividades relacionadas con la administración o funcionamiento de la entidad.</p> <p>El artículo 2.2.1.2.1.4.9 del Decreto 1082 de 2015, señala que las Entidades Estatales pueden contratar bajo la modalidad de contratación directa la prestación de servicios profesionales y de apoyo a la gestión con la persona natural o jurídica que esté en capacidad de ejecutar el objeto del contrato, y define que los servicios profesionales y de apoyo a la gestión corresponden a aquellos de naturaleza intelectual diferentes a los de consultoría que se derivan del cumplimiento de las funciones de la entidad estatal, así como los relacionados con actividades operativas, logísticas, o asistenciales.</p> <p>Además, por vía jurisprudencial, se ha reiterado que el contrato de prestación de servicios puede celebrarse tanto con personas naturales como jurídicas. Al respecto, el Consejo de Estado se pronunció manifestando que "el contrato de prestación de servicios tiene por finalidad realizar actividades relacionadas con la administración de la entidad o el cumplimiento de sus funciones; su carácter es temporal; el contratista goza de autonomía e independencia para la ejecución de las prestaciones y puede celebrarse tanto con personas jurídicas como naturales, en este último caso, siempre y cuando las actividades contratadas no pueden cumplirse con personal de planta o cuando las labores requeridas exigen conocimientos especializados de los que no disponen los servidores de la entidad. (...)" (Consejo de Estado. Sala de Consulta y Servicio Civil, C.P. Flavio Augusto Rodríguez Arce., sentencia del 23 de noviembre de 2005. No de radicación 11001-03-06-000-2005-01693-00 (1693))</p> <p>ASPECTOS GENERALES DEL SECTOR:</p> <p>El contrato a celebrar demanda la prestación de un servicio del sector terciario o sector servicios, que corresponde a todas aquellas actividades de prestación de servicios profesionales y técnicas, pero que son necesarias para el funcionamiento de la economía, tal como se puede observar en la siguiente tabla.</p> <table border="1" data-bbox="581 1714 1461 2145"> <thead> <tr> <th></th> <th>Actividades</th> <th>Actividades Principales</th> </tr> </thead> <tbody> <tr> <td rowspan="8" style="text-align: center;">TERCIARIO - Servicios</td> <td>Transportes</td> <td>Traslado de un lugar a otro de algún elemento, en general personas o bienes.</td> </tr> <tr> <td>Comunicaciones</td> <td>Intercambio de información, un proceso de interacción social básico</td> </tr> <tr> <td>Comercial</td> <td>Actividad socioeconómica consistente en el intercambio de algunos materiales que sean libres en el mercado de compra y venta de bienes y servicios, sea para su uso, para su venta o su transformación.</td> </tr> <tr> <td>Turístico</td> <td>Actividades realizadas por las personas durante sus viajes y estancias en lugares distintos al de su entorno habitual, por un período consecutivo inferior a un año y mayor a un día, con fines de ocio, por negocios o por otros motivos.</td> </tr> <tr> <td>Sanitario</td> <td>De Salud o Sanidad, este sector salud pertenece tanto al sector primario, secundario y terciario. Este sector se puede dividir en dos subsectores, que son Pública o Privada.</td> </tr> <tr> <td>Educativo</td> <td>Proceso multidireccional mediante el cual se transmiten conocimientos, valores, costumbres y formas de actuar.</td> </tr> <tr> <td>Financiero</td> <td>Actividades relacionadas para el intercambio de distintos bienes de capital entre individuos, empresas o Estados.</td> </tr> <tr> <td>Administración</td> <td>Comprende el conjunto de organizaciones públicas que realizan la función administrativa y de gestión del Estado y de otros entes públicos con personalidad jurídica, ya sean de ámbito regional o local.</td> </tr> </tbody> </table> <p>Dentro del sector de servicios en Colombia se tienen como principales productos/servicios:</p> <ul style="list-style-type: none"> • Publicidad • Actividades profesionales científicas y técnicas 		Actividades	Actividades Principales	TERCIARIO - Servicios	Transportes	Traslado de un lugar a otro de algún elemento, en general personas o bienes.	Comunicaciones	Intercambio de información, un proceso de interacción social básico	Comercial	Actividad socioeconómica consistente en el intercambio de algunos materiales que sean libres en el mercado de compra y venta de bienes y servicios, sea para su uso, para su venta o su transformación.	Turístico	Actividades realizadas por las personas durante sus viajes y estancias en lugares distintos al de su entorno habitual, por un período consecutivo inferior a un año y mayor a un día, con fines de ocio, por negocios o por otros motivos.	Sanitario	De Salud o Sanidad, este sector salud pertenece tanto al sector primario, secundario y terciario. Este sector se puede dividir en dos subsectores, que son Pública o Privada.	Educativo	Proceso multidireccional mediante el cual se transmiten conocimientos, valores, costumbres y formas de actuar.	Financiero	Actividades relacionadas para el intercambio de distintos bienes de capital entre individuos, empresas o Estados.	Administración	Comprende el conjunto de organizaciones públicas que realizan la función administrativa y de gestión del Estado y de otros entes públicos con personalidad jurídica, ya sean de ámbito regional o local.
	Actividades	Actividades Principales																			
TERCIARIO - Servicios	Transportes	Traslado de un lugar a otro de algún elemento, en general personas o bienes.																			
	Comunicaciones	Intercambio de información, un proceso de interacción social básico																			
	Comercial	Actividad socioeconómica consistente en el intercambio de algunos materiales que sean libres en el mercado de compra y venta de bienes y servicios, sea para su uso, para su venta o su transformación.																			
	Turístico	Actividades realizadas por las personas durante sus viajes y estancias en lugares distintos al de su entorno habitual, por un período consecutivo inferior a un año y mayor a un día, con fines de ocio, por negocios o por otros motivos.																			
	Sanitario	De Salud o Sanidad, este sector salud pertenece tanto al sector primario, secundario y terciario. Este sector se puede dividir en dos subsectores, que son Pública o Privada.																			
	Educativo	Proceso multidireccional mediante el cual se transmiten conocimientos, valores, costumbres y formas de actuar.																			
	Financiero	Actividades relacionadas para el intercambio de distintos bienes de capital entre individuos, empresas o Estados.																			
	Administración	Comprende el conjunto de organizaciones públicas que realizan la función administrativa y de gestión del Estado y de otros entes públicos con personalidad jurídica, ya sean de ámbito regional o local.																			



**ESTUDIOS Y DOCUMENTOS PREVIOS
PARA CONTRATACIÓN DIRECTA
CONTRATOS DE PRESTACIÓN DE
SERVICIOS (Art 2.2.1.2.1.4.9 Decreto 1082
de 2015)**

Código: F-GJ-1140-238,37-008

Versión: 3.0

Fecha aprobación: Diciembre-10-2021

Página 6 de 32

- Cinematográficas y programas de televisión
- Educación superior privada
- Desarrollo de sistemas informáticos y análisis de datos
- Actividades administrativas y de apoyo de oficina y otras actividades
- Otros servicios de entretenimiento y otros servicios
- Restaurantes, catering y bares
- Actividades de programación y transmisión, agencias de noticias
- Inmobiliarias, de alquiler y arrendamiento
- Correo y servicios de mensajería
- Telecomunicaciones
- Almacenamiento y actividades complementarias al transporte
- Actividades de empleo, seguridad e investigación privada, servicios a edificios
- Salud humana privada

Sector terciario o sector de servicios:

Incluye todas aquellas actividades que no producen una mercancía en sí, pero que son necesarias para el funcionamiento de la economía. Como ejemplos de ello tenemos el comercio, los restaurantes, los hoteles, el transporte, los servicios financieros, las comunicaciones, los servicios de educación, los servicios profesionales, el Gobierno, etc.

Importancia del sector terciario (servicios):

El sector terciario se define como aquel en la que se presta un servicio de naturaleza intangible, en el cual prevalece como insumo, el conocimiento técnico del ser humano su capacidad de crear soluciones sin que necesariamente se cree un producto palpable, engloba las actividades relacionadas con los servicios no productores transformadores de bienes materiales, genera servicios que se ofrecen para satisfacer las necesidades de cualquier población en el mundo.

El sector de servicios económicos o sector terciario se compone de áreas de la economía tales como:

- Comercio (mayorista, minorista, franquicias)
- Actividades financieras (banca, seguros, bolsa y otros mercados de valores)
- Servicios personales, los más importantes de los cuales son los que se identifican con el estado de bienestar (especialmente educación, sanidad y atención a la dependencia -servicios públicos, se presten por el Estado o por la iniciativa privada), pero también otros (como las peluquerías).
- Servicios a empresas de cualquier sector, como la gestión y administración de empresas (incluyendo el nivel ejecutivo), la publicidad y las consultorías y asesoramientos económico, jurídico, tecnológico, de inversiones, etc.
- Función pública, administración pública, actividades de representación política y de servicios a la comunidad, como las actividades en torno a la seguridad y defensa (ejército, policía, protección civil, bomberos, etc.) y las actividades en torno a la justicia (jueces, abogados, notarios, etc.)
- Hotelería y las actividades en torno al turismo
- Las actividades en torno al ocio, la cultura, el deporte y los espectáculos, que incluyen las llamadas industrias audiovisuales o de imagen y sonido (industria musical, industria cinematográfica y similares, como los videojuegos); la industria editorial se incluye, con las artes gráficas, entre los sectores industriales (es decir, en el sector secundario).
- Transporte y comunicación (según se trasladen mercancías o información).
- Medios de comunicación, especialmente los medios de comunicación de masas o sociales (periodismo escrito -prensa-, radio y televisión).
- Telecomunicaciones, especialmente los medios personales (telefonía).
- Otras aplicaciones de las tecnologías de la información y la comunicación (TIC), especialmente la informática e Internet.

Aspectos Generales del Sector Servicios

De acuerdo con lo anterior, la dinámica del sector servicios en Colombia es analizada por el Departamento Administrativo Nacional de Estadística (DANE) a través de la Encuesta mensual de servicios (EMS).

La Encuesta Mensual de Servicios es una operación estadística por medio de la cual el Departamento Administrativo Nacional de Estadística (DANE) obtiene la información de



las variables principales del sector servicios para el análisis de su evolución en el corto plazo en los siguientes aspectos.

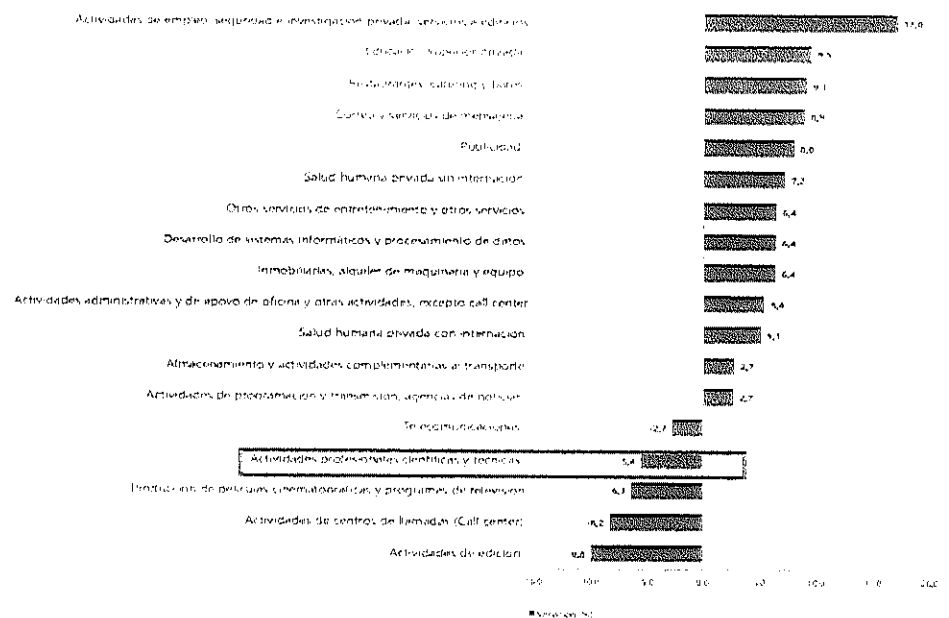
<https://www.dane.gov.co/index.php/estadisticas-por-tema/servicios/encuesta-mensual-de-servicios-ems>

1. EVOLUCIÓN GENERAL DE LOS SUBSECTORES DE SERVICIOS

De acuerdo con el DANE, En octubre de 2025, trece de los dieciocho subsectores de servicios presentaron variación positiva en los ingresos totales, en comparación con octubre de 2024.

En octubre de 2025, seis de los dieciocho subsectores de servicios presentaron variación positiva en el personal ocupado total, en comparación con octubre de 2024.

**Gráfico 1. Variación anual de los ingresos nominales, según subsector de servicios
Total nacional
Octubre 2025^P / octubre 2024**



Fuente: DANE EMS

1.1 Variación anual de los ingresos nominales y contribución por tipo de ingresos, según subsector de servicios

En octubre de 2025, trece de los dieciocho subsectores de servicios presentaron variación positiva en los ingresos totales, en comparación con octubre de 2024.



**ESTUDIOS Y DOCUMENTOS PREVIOS
PARA CONTRATACIÓN DIRECTA
CONTRATOS DE PRESTACIÓN DE
SERVICIOS (Art 2.2.1.2.1.4.9 Decreto 1082
de 2015)**

Código: F-GJ-1140-238,37-008

Versión: 3.0

Fecha aprobación: Diciembre-10-2021

Página 8 de 32

Tabla 1. Variación anual de los ingresos y contribución por tipo de ingresos, según subsector de servicios
Total nacional
Octubre 2025^P / octubre 2024

Clasificación CIU Rev. 4 A.G.			Ingresos acumulados	regímenes por territorios	Varia de Menor(es)	Otros ingresos
Sección	División	Descripción	Variancia (%)		Contribución (%)	
H	División 152	Alquileres de vehículos y alquileres complementarios al transporte	2,7	2,7	40,1	0,4
H	División 151	Concesión de servicios de transporte	0,1	0,1	1,7	0,1
I	División 156	Restauración y catering y bares	0,1	0,1	0,2	0,4
I	División 155	Restauración y catering	0,1	0,1	0,2	0,1
J	División 170 excepto Clase 1000	Tránsito de pasajeros, transporte aéreo, marítimo y terrestre	2,1	2,1	2,1	1,3
J	División 1000 Clase 1000	Tránsito de pasajeros marítimo y terrestre	2,1	2,1	0,7	0,1
J	División 171	Transporte aéreo	0,1	0,1	0,6	0,2
J	División 1000 excepto Clase 1000	Transporte de pasajeros marítimo y terrestre	0,4	0,4	0,6	0,1
LN	Sección 11 División 1000 excepto Clase 1000	Transporte de pasajeros por ferrocarril y equipo	0,4	0,4	0,0	0,1
M	División 20, 21, 22, 23 Clase 1000	Actividades profesionales científicas y técnicas	0,4	0,4	0,0	0,1
M	Clase 1010	Publicidad	0,0	0,0	0,0	0,1
N	Divisiones 70, 80 y 90 excepto Clase 1010	Actividades de empleo, seguridad e investigación privada, servicios a industrias	1,0	1,0	0,0	0,1
N	Clase 1020	Actividades de centros de investigación y desarrollo	0,0	0,0	0,0	0,1
N	Divisiones excepto Clase 1020	Actividades administrativas, actividades de oficina y otras actividades excepto Call centers	0,1	0,1	0,0	0,1
O	Divisiones	Actividades de servicios	0,5	0,5	0,1	0,1
O	Clase 1030	Servicios de apoyo a la actividad económica	0,1	0,1	0,0	0,1
P	Divisiones excepto Clase 1040	Servicios de apoyo a la actividad económica	0,2	0,2	0,0	0,1
P	Divisiones 1040 y 1050	Servicios de apoyo a la actividad económica	0,4	0,4	0,0	0,1

Fuente: DANE, EMS.

1.2 Variación anual del personal ocupado total y contribución por tipo de contratación, según subsector de servicios

En octubre de 2025, seis de los dieciocho subsectores de servicios presentaron variación positiva en el personal ocupado total, en comparación con octubre de 2024.

Tabla 2. Variación anual del personal ocupado total y contribución por categoría de contratación, según subsector de servicios
Total nacional
Octubre 2025^P / octubre 2024

Clasificación CIU Rev. 4 A.G.			Personal ocupado total	Apuntado	Territorial directo	Apuntado	El total en octubre 2024
Sección	División	Descripción	Variancia (%)				
H	División 152	Alquileres de vehículos y alquileres complementarios al transporte	4,7	2,7	1,0	1,0	0,1
H	División 151	Concesión de servicios de transporte	0,1	0,1	0,0	0,0	0,1
I	División 156	Restauración y catering y bares	0,1	0,1	0,0	0,0	0,1
I	División 155	Restauración y catering	0,1	0,1	0,0	0,0	0,1
J	Divisiones excepto Clase 1000	Tránsito de pasajeros, transporte aéreo, marítimo y terrestre	0,6	0,6	0,0	0,0	0,1
J	División 1000 Clase 1000	Tránsito de pasajeros marítimo y terrestre	0,1	0,1	0,0	0,0	0,1
J	División 171	Transporte aéreo	0,2	0,2	0,0	0,0	0,1
J	Divisiones 1000 excepto Clase 1000	Transporte de pasajeros marítimo y terrestre	0,2	0,2	0,0	0,0	0,1
LN	Sección 11 División 1000 excepto Clase 1000	Transporte de pasajeros por ferrocarril y equipo	0,4	0,4	0,0	0,0	0,1
M	Divisiones 20, 21, 22, 23 Clase 1000	Actividades profesionales científicas y técnicas	0,7	0,7	0,4	0,4	0,1
M	Clase 1010	Publicidad	0,0	0,0	0,0	0,0	0,1
N	Divisiones 70, 80 y 90 excepto Clase 1010	Actividades de empleo, seguridad e investigación privada, actividades a industrias	0,7	0,3	0,2	0,4	0,1
N	Clase 1020	Actividades de centros de investigación y desarrollo	0,0	0,0	0,0	0,0	0,1
O	Divisiones excepto Clase 1040	Actividades administrativas, actividades de oficina y otras actividades excepto Call centers	0,1	0,1	0,0	0,0	0,1
O	Divisiones	Actividades de servicios	0,0	0,0	0,0	0,0	0,1
O	Clase 1030	Servicios de apoyo a la actividad económica	0,1	0,1	0,0	0,0	0,1
P	Divisiones excepto Clase 1040	Servicios de apoyo a la actividad económica	0,1	0,1	0,0	0,0	0,1
P	Divisiones 1040 y 1050	Servicios de apoyo a la actividad económica	0,1	0,1	0,0	0,0	0,1

Fuente: DANE, EMS.



1.3 Variación anual de los salarios y contribución por tipo de contratación, según subsector de servicios

En octubre de 2025, todos los subsectores de servicios presentaron variación positiva en los salarios, en comparación con octubre de 2024.

Tabla 3. Variación anual de los salarios y contribución por categoría de contratación, según subsector de servicios

Total nacional
Octubre 2025^P / octubre 2024

Sección	Clasificación CIIU Rev. 4 A.C.		Personas ocupadas sin agencias ¹	Variación (%)	Permanente	Temporal directo	Misión ² Hora contratada ³	Contribución (PP)
	División	Descripción						
H	División 82	Almacenamiento y actividades empujadas al transporte	58	5,8	3,2	2,6	-	-
I	División 73	Comercio y servicios de reparación	132	13,2	5,1	8,1	-	-
I	División 76	Restauración, catering y bares	111	11,1	6,0	5,1	-	-
J	División 30	Actividades de educación	21	2,1	4,7	2,6	-	-
I	División 74 excepto Clase 7420	Producción de películas, televisión, programas de televisión	48	4,8	2,7	2,1	-	-
I	División 75 excepto Clase 7511	Actividades de programación y transmisión, actividades de video	61	6,1	3	3,1	-	-
F	División 81	Información y comunicaciones	82	8,2	5,4	2,8	-	-
I	División 74, División 83, excepto Clase 8341	Diseño de sistemas informáticos y procesamiento de datos	63	6,3	3,6	2,7	-	-
IN	Sección 9, División 93, excepto Clase 9341	Inmobiliaria, alquiler de maquinaria y equipo	35	3,5	2,6	1,0	-	-
J	División 80, 81, 82, 83, 84, 85, 86, 87, 88, 89, 90, 91, 92, 93, 94, 95, 96, 97, 98, 99	Actividades profesionales, científicas, técnicas y artesanales	54	5,4	4,9	0,5	-	-
M	Clase 210	Religión	24	2,4	4,2	1,8	-	-
N	División 78, 80 y 81, excepto Clase 8141	Actividades de entretenimiento, recreación y actividades culturales	81	8,1	3,4	4,7	-	2,1
N	Clase 7200	Actividades de gestión de turismo y viajes	25	2,5	2,6	2,7	-	-
N	División 79 excepto Clase 7910	Actividades de alojamiento y de servicios de comida, excepto restaurantes, bares y discotecas	704	70,4	1,7	2,7	-	-
P	División 84	Salud humana y servicios sociales	105	10,5	1,6	-	-	4
Q	División 80	Salud humana y servicios sociales	11	1,1	2,6	1,5	-	-
Q	División 85 excepto Clase 8510	Salud humana y servicios sociales	67	6,7	4,6	2,1	-	-
S	División 90, 91, 92, 93, 94	Otros servicios de actividades empresariales y comercio	107	10,7	3,4	7,3	-	-

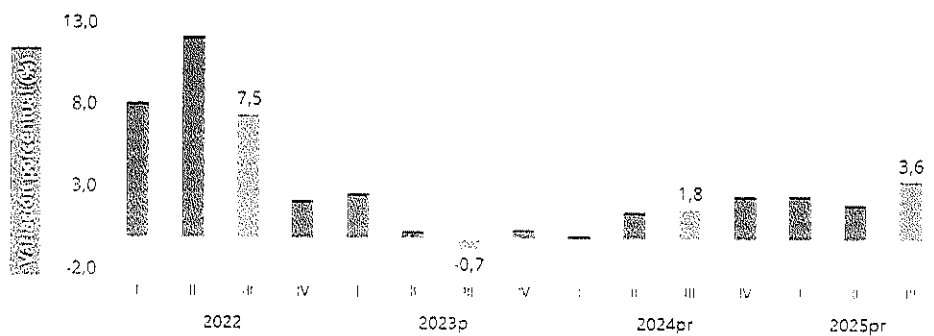
Fuente: DANE, EMS.

2. PARTICIPACIÓN DEL SUBSECTOR EN EL PIB NACIONAL Y PIB INDUSTRIAL

En el tercer trimestre de 2025pr, el Producto Interno Bruto en su serie original, crece 3,6% respecto al mismo periodo de 2024.

Producto Interno Bruto (PIB)

Tasas de crecimiento anual en volumen¹
2022-I / 2025^{pr}- III



Las actividades económicas que más contribuyen a la dinámica del valor agregado son:

- Administración pública y defensa; planes de seguridad social de afiliación obligatoria; Educación; Actividades de atención de la salud humana y de servicios sociales crece 8,0% (contribuye 1,3 puntos porcentuales a la variación anual).
- Comercio al por mayor y al por menor; reparación de vehículos automotores y motocicletas; Transporte y almacenamiento; Alojamiento y servicios de comida crece 5,6% (contribuye 1,2 puntos porcentuales a la variación anual).
- Industrias manufactureras crece 4,1% (contribuye 0,5 puntos porcentuales a la variación anual).



**ESTUDIOS Y DOCUMENTOS PREVIOS
PARA CONTRATACIÓN DIRECTA
CONTRATOS DE PRESTACIÓN DE
SERVICIOS (Art 2.2.1.2.1.4.9 Decreto 1082
de 2015)**

Código: F-GJ-1140-238,37-008

Versión: 3.0

Fecha aprobación: Diciembre-10-2021

Página 10 de 32

En lo corrido del año 2025^{pr}, respecto al mismo periodo del año anterior, el Producto Interno Bruto presenta un crecimiento de 2,8%. Las actividades económicas que más contribuyen a la dinámica del valor agregado son:

- Comercio al por mayor y al por menor; reparación de vehículos automotores y motocicletas; Transporte y almacenamiento; Alojamiento y servicios de comida crece 5,1% (contribuye 1,0 puntos porcentuales a la variación anual).
- Administración pública y defensa; planes de seguridad social de afiliación obligatoria; Educación; Actividades de atención de la salud humana y de servicios sociales crece 4,4% (contribuye 0,7 puntos porcentuales a la variación anual).
- Agricultura, ganadería, caza, silvicultura y pesca crece 4,1% (contribuye 0,4 puntos porcentuales a la variación anual).

Respecto al trimestre inmediatamente anterior, el Producto Interno Bruto en su serie ajustada por efecto estacional y calendario crece 1,2%. Cuando se observa el comportamiento de las actividades económicas relacionadas:

- Administración pública y defensa; planes de seguridad social de afiliación obligatoria; Educación; Actividades de atención de la salud humana y de servicios sociales crece 3,4%.
- Actividades financieras y de seguros crece 2,3%.
- Industrias manufactureras crece 1,5%.

2.1 Valor agregado por actividad económica

2.1.1 Actividades profesionales, científicas y técnicas

En el tercer trimestre de 2025^{pr}, el valor agregado de las actividades profesionales, científicas y técnicas; y actividades de servicios administrativos y de apoyo crece 1,1% en su serie original, respecto al mismo periodo de 2024^{pr}. Esta dinámica se explica por los siguientes comportamientos (ver tabla 11):

- Actividades profesionales, científicas y técnicas crece 0,7%.
- Actividades de servicios administrativos y de apoyo crece 1,4%.

Respecto al trimestre inmediatamente anterior en su serie ajustada por efecto estacional y calendario, el valor agregado de las actividades profesionales, científicas y técnicas; y actividades de servicios administrativos y de apoyo decrece en 0,1%, cuando se observa el comportamiento de las actividades económicas relacionadas:

- Actividades profesionales, científicas y técnicas decrece 0,2%.
- Actividades de servicios administrativos y de apoyo crece 0,4%.
- Actividades profesionales, científicas y técnicas crece 0,1%.
- Actividades de servicios administrativos y de apoyo crece 0,1%.

Tabla 11. Actividades profesionales, científicas y técnicas¹
Tasas de crecimiento en volumen²
Tercer trimestre 2025^{pr}

Actividad económica	Tasas de crecimiento (%)		
	Serie original		Serie ajustada por efecto estacional y calendario
	Anual	Año corrido	Trimestral
	2025 ^{pr} -III / 2024 ^{pr} -III	2025 ^{pr} / 2024 ^{pr}	2025 ^{pr} -III / 2025 ^{pr} -II
Actividades profesionales, científicas y técnicas	0,7	0,9	0,1
Actividades de servicios administrativos y de apoyo	1,4	1,6	0,1
Actividades profesionales, científicas y técnicas¹	1,1	1,3	-0,1

Fuente: DANE, PIB T



2.2 Producto Interno Bruto: tercer trimestre 2025

2.2.1 Enfoque de la producción

Tabla 1. Producto Interno Bruto (PIB)

Enfoque de la producción

Tasas de crecimiento (%) anual y trimestral en volumen¹ por actividad económica
2025^{pr} tercer trimestre

Actividad económica	Serie original		Serie ajustada por efecto estacional y calendario
	Anual	Año corrido	Trimestral
	2025 ^{pr} - III / 2024 ^{pr} - III	2025 ^{pr} / 2024 ^{pr}	2025 ^{pr} - III / 2025 ^{pr} - II
Agricultura, ganadería, caza, silvicultura y pesca	2,4	4,1	1,0
Explotación de minas y canteras	-5,7	-7,2	0,8
Industrias manufactureras	-4,1	2,1	1,5
Suministro de electricidad, gas, vapor y aire acondicionado ²	2,3	0,7	0,7
Construcción	-1,5	-2,7	1,1
Comercio al por mayor y al por menor ³	5,6	5,1	0,2
Información y comunicaciones	1,9	1,8	0,4
Actividades financieras y de seguros	4,2	3,5	2,3
Actividades inmobiliarias	2,1	2,0	0,5
Actividades profesionales, científicas y técnicas ⁴	1,1	1,3	-0,1
Administración pública, defensa, educación y salud ⁵	8,0	4,4	3,4
Actividades artísticas, de entretenimiento y recreación y otras actividades de servicios ⁶	5,7	9,4	1,0
Valor agregado bruto	3,6	2,8	1,3
Impuestos menos subvenciones sobre los productos	2,7	2,5	0,9
Producto Interno Bruto	3,6	2,8	1,3

Fuente: DANE, PIB_T

3. IPC

En noviembre de 2025 la variación mensual del IPC fue 0,07%, la variación año corrido fue 4,82% y la anual 5,30%.

En noviembre de 2025 la variación anual del IPC fue 5,30%, es decir, 0,10 puntos porcentuales mayor que la reportada en el mismo periodo del año anterior, cuando fue de 5,20%.

Índice de Precios al Consumidor (IPC)

Variación mensual, año corrido y anual

Total nacional
2024 - 2025 (noviembre)

IPC	Variación Mensual		Variación Año corrido		Variación Anual	
	2024	2025	2024	2025	2024	2025
IPC total	0,27	0,07	4,72	4,82	5,20	5,30

Fuente: DANL, IPC

El comportamiento mensual del IPC total en noviembre de 2025 (0,07%) se explicó principalmente por la variación mensual de las divisiones Alojamiento, agua, electricidad, gas y otros combustibles y Restaurantes y hoteles. Las mayores variaciones se presentaron en las divisiones Salud (0,71%) y Bebidas alcohólicas y tabaco (0,44%).



**ESTUDIOS Y DOCUMENTOS PREVIOS
PARA CONTRATACIÓN DIRECTA
CONTRATOS DE PRESTACIÓN DE
SERVICIOS (Art 2.2.1.2.1.4.9 Decreto 1082
de 2015)**

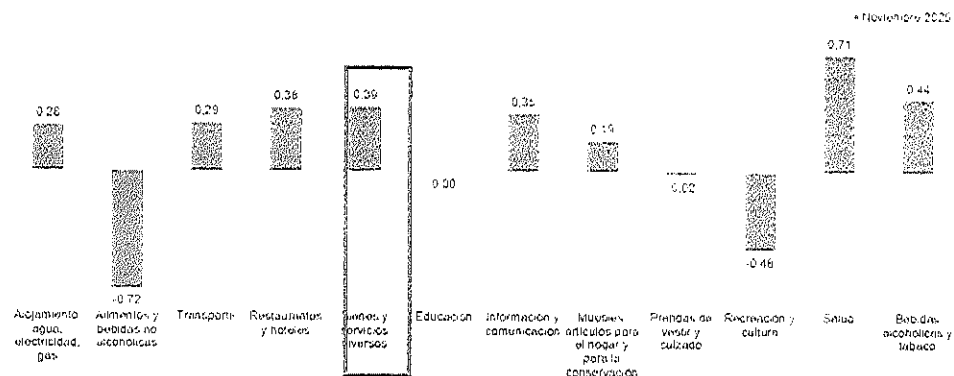
Código: F-GJ-1140-238,37-008

Versión: 3.0

Fecha aprobación: Diciembre-10-2021

Página 12 de 32

**Variación mensual del Índice de Precios al Consumidor (IPC)
Por Divisiones
2025 (noviembre)**



Fuente: DANE, IPC

3.1 Comportamiento de la variación anual del IPC según divisiones y subclases

3.1.1 Variación y contribución anual por divisiones de gasto

En el mes de noviembre de 2025, el IPC registró una variación de 5,30% en comparación con noviembre de 2024. En el último año, las divisiones Restaurantes y hoteles (7,65%), Educación (7,36%), Salud (6,88%), Bebidas alcohólicas y tabaco (6,46%), Alimentos y bebidas no alcohólicas (5,74%) y por último, Transporte (5,33%) se ubicaron por encima del promedio nacional (5,30%). Entre tanto, las divisiones Alojamiento, agua, electricidad, gas y otros combustibles (5,29%), Bienes y servicios diversos (4,79%), Muebles, artículos para el hogar y para la conservación ordinaria del hogar (3,50%), Información y comunicación (1,09%) y por último, Recreación y cultura (0,57%) se ubicaron por debajo del promedio nacional.

**Cuadro 5. IPC Variación y contribución anual
Según divisiones de gasto
Noviembre 2024 - 2025**

Divisiones de Gasto	Peso (%)	2024		2025	
		Variación (%)	Contribución (puntos porcentuales)	Variación (%)	Contribución (puntos porcentuales)
Restaurantes y hoteles	9,40	7,65	0,64	7,65	0,64
Educación	4,41	7,36	0,41	7,36	0,30
Salud	1,71	6,88	0,50	6,88	0,12
Bebidas alcohólicas y tabaco	1,76	6,46	0,10	6,46	0,11
Alimentos y bebidas no alcohólicas	16,06	5,74	0,45	5,74	1,07
Transporte	12,60	5,33	0,08	5,33	0,71
TOTAL	100,00	5,20	5,20	5,30	5,30
Alojamiento, agua, electricidad, gas y otros combustibles	33,12	5,29	2,22	5,29	1,05
Bienes y servicios diversos	9,36	4,79	0,20	4,79	0,25
Muebles, artículos para el hogar y para la conservación ordinaria del hogar	4,19	3,50	0,05	3,50	0,14
Prendas de vestir y calzado	2,08	2,00	0,07	2,00	0,00
Información y comunicación	4,33	1,09	-0,05	1,09	0,03
Recreación y cultura	3,73	0,57	0,02	0,57	0,02

Fuente: DANE, IPC.

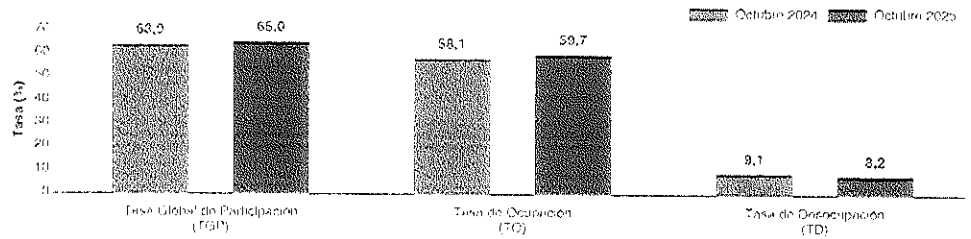
4. MERCADO LABORAL

Para el mes de octubre de 2025, la tasa de desocupación del total nacional fue 8,2%, lo que representó una disminución de 0,9 puntos porcentuales respecto al mismo mes de 2024 (9,1%). La tasa global de participación se ubicó en 65,0%, lo que significó un aumento de 1,1 puntos porcentuales frente a octubre de 2024 (63,9%). Finalmente, la tasa de ocupación fue 59,7%, lo que representó un aumento de 1,6 puntos porcentuales respecto al mismo mes de 2024 (58,1%).



Tasa global de participación (TGP), Tasa de ocupación (TO) y Tasa de desocupación (TD)

Total nacional
Octubre (2024-2025)



Fuente: DANE, CEH.

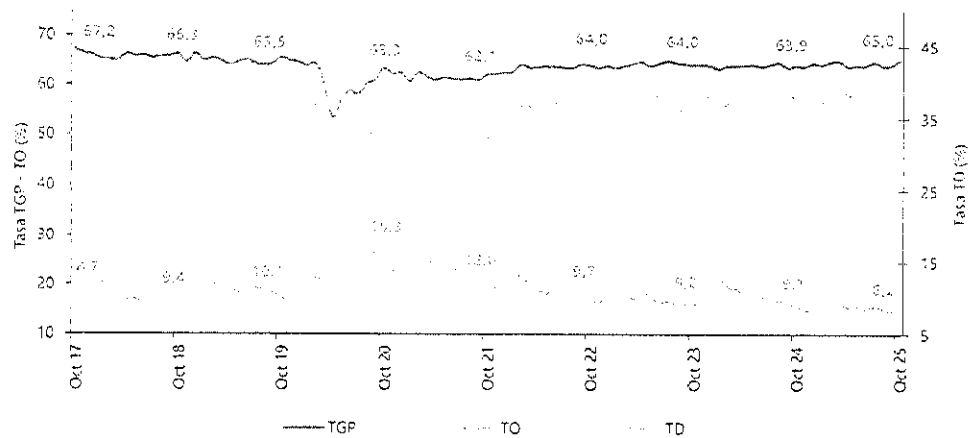
En octubre de 2025, la tasa de desocupación en el total de las 13 ciudades y áreas metropolitanas fue 8,0%, lo que representó una disminución de 1,4 puntos porcentuales respecto al mismo mes de 2024 (9,5%). La tasa global de participación se ubicó en 67,7%, mientras que en octubre de 2024 fue 66,7%. Finalmente, la tasa de ocupación fue 62,2%, lo que representó un aumento de 1,8 puntos porcentuales respecto al mismo mes de 2024 (60,4%).

4.1 Principales indicadores del mercado laboral

4.1.1 Total, nacional mensual

Para el mes de octubre de 2025, la tasa de desocupación del total nacional fue 8,2%, lo que representó una disminución de 0,9 puntos porcentuales respecto al mismo mes de 2024 (9,1%). La tasa global de participación se ubicó en 65,0%, lo que significó un aumento de 1,1 puntos porcentuales frente a octubre de 2024 (63,9%). Finalmente, la tasa de ocupación fue 59,7%, lo que representó un aumento de 1,6 puntos porcentuales respecto al mismo mes de 2024 (58,1%).

Gráfico 2. Tasa global de participación (TGP), Tasa de ocupación (TO) y Tasa de desocupación (TD)
Total nacional
Octubre (2017 - 2025)



Fuente: DANE, CEH.

4.1.2 Total 13 ciudades y áreas metropolitanas mensual

En octubre de 2025, la tasa de desocupación en el total de las 13 ciudades y áreas metropolitanas fue 8,0%, lo que representó una disminución de 1,4 puntos porcentuales respecto al mismo mes de 2024 (9,5%). La tasa global de participación se ubicó en 67,7%, mientras que en octubre de 2024 fue 66,7%. Finalmente, la tasa de ocupación fue 62,2%, lo que representó un aumento de 1,8 puntos porcentuales respecto al mismo mes de 2024 (60,4%).



**ESTUDIOS Y DOCUMENTOS PREVIOS
PARA CONTRATACIÓN DIRECTA
CONTRATOS DE PRESTACIÓN DE
SERVICIOS (Art 2.2.1.2.1.4.9 Decreto 1082
de 2015)**

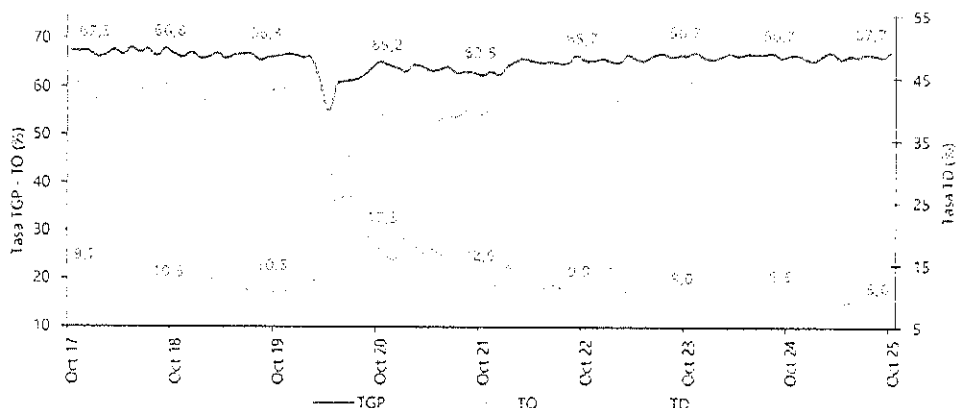
Código: F-GJ-1140-238,37-008

Versión: 3.0

Fecha aprobación: Diciembre-10-2021

Página 14 de 32

**Gráfico 3. Tasa global de participación (TGP), Tasa de ocupación (TO) y Tasa de desocupación (TD)
Total 13 ciudades y áreas metropolitanas
Octubre (2017 - 2025)**



Fuente: DANE, GEIH.

4.2 Población ocupada según rama de actividad

En el mes de octubre de 2025, el número de personas ocupadas en el total nacional fue 24.370 miles de personas. Las ramas que más aportaron positivamente a la variación de la población ocupada fueron Agricultura, ganadería, caza, silvicultura y pesca (1,5 puntos porcentuales); Alojamiento y servicios de comida (1,2 puntos porcentuales) y Transporte y almacenamiento (1,0 puntos porcentuales).

Tabla 1. Distribución porcentual, variación absoluta y contribución a la variación de la población ocupada según rama de actividad

Total nacional
Octubre (2024 - 2025)

Rama de actividad	Total nacional				
	Octubre 2024	Octubre 2025	Distribución % 2025	Variación absoluta	Contribución en p.p.
Población ocupada	23.393	24.370	100	977	
Agricultura, ganadería, caza, silvicultura y pesca	3.049	4.597	19,2	1.547	1,5
Alojamiento y servicios de comida	1.684	2.962	12,1	1.278	1,2
Transporte y almacenamiento	1.607	2.607	10,7	999	1,0
Administración pública y defensa, educación y atención de la salud humana	2.722	2.994	12,3	272	0,7
Actividades inmobiliarias, financieras y servicios administrativos	673	511	2,1	-162	-0,3
Industrias manufactureras	2.611	2.541	10,4	-70	-0,3
Información y comunicaciones	1.109	1.046	4,3	-63	-0,3
Actividades inmobiliarias y de seguros	654	441	1,8	-213	-0,2
Actividades inmobiliarias	362	191	0,8	-171	-0,2
Suministro de electricidad, gas, agua y gestión de desechos	771	730	3,1	-41	-0,2
Construcción	1.543	1.224	5,0	-319	-0,2
Actividades artísticas, recreación y otras actividades de servicios	2.001	1.328	5,5	-673	-0,2
Comercio y reparación de vehículos	4.250	4.038	16,6	-212	-0,4

Fuente: DANE, GEIH.

4.3 Población ocupada según posición ocupacional

En octubre de 2025, Trabajador por cuenta propia y Obrero, empleado particular fueron las posiciones ocupacionales que más aportaron positivamente a la variación de los ocupados en el total nacional con 2,8 y 0,8 puntos porcentuales, respectivamente.



Tabla 2. Distribución porcentual, variación absoluta y contribución a la variación de la población ocupada según posición ocupacional
Total nacional
Octubre (2024 - 2025)

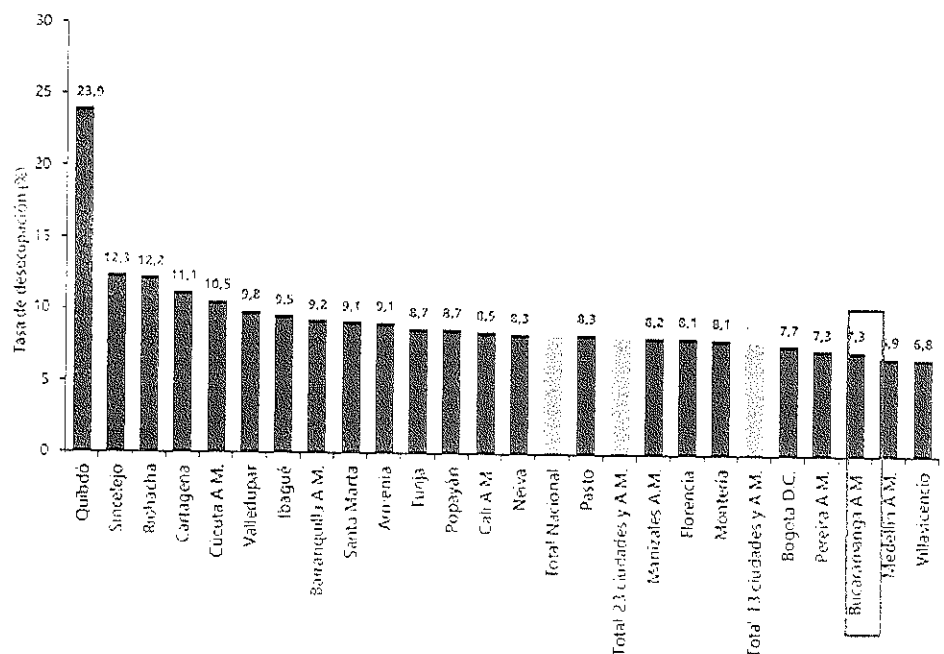
Posición ocupacional	Total nacional				
	Octubre 2024	Octubre 2025	Distribución % 2025	Variación absoluta	Contribución en p.p.
Población ocupada	23.393	24.370	100	977	
Trabajador por cuenta propia	9.458	10.108	41,5	651	2,8
Obrero, empleado particular	10.596	10.789	44,3	192	0,8
Trabajador a Piece	429	598	2,4	167	0,8
Trabajador familiar sin remuneración	403	169	1,9	-234	-0,3
Cooper, empleado del gobierno	520	525	2,4	5	0,1
Patrono empleador	866	602	2,6	-264	-0,2
Empleado doméstico	739	693	2,7	-46	-0,4

Fuente: DANE, GEIH.

4.4 Ranking de ciudades según tasa de desocupación, trimestre móvil agosto - octubre 2025

Para el trimestre móvil agosto - octubre 2025, de las 23 ciudades y áreas metropolitanas, las que presentaron mayores tasas de desocupación fueron: Quibdó (23,9%), Sincelejo (12,3%) y Riohacha (12,2%). Las ciudades con menor tasa de desocupación fueron: Bucaramanga A.M. (7,3%), Medellín A.M. (6,9%) y Villavicencio (6,8%).

Gráfico 6. Tasa de desocupación según ciudades
Total nacional y 23 ciudades y áreas metropolitanas
Agosto - octubre 2025



Fuente: DANE, GEIH.

5. VARIACIÓN DEL SALARIO MÍNIMO LEGAL MENSUAL VIGENTE (SMLMV)

Se entiende por sueldo y salario la retribución fija u ordinaria que el personal (permanente o contratado directamente por el establecimiento) percibe como pago por los servicios prestados durante el periodo al que se refiere la información, antes de deducir los descuentos por retención en la fuente, seguro social, sindicato, fondo de empleados y similares, etc. En Colombia los salarios de cada sector se determinan mediante la interacción entre oferta y demanda laboral. Sin embargo, existe un salario mínimo que se utiliza como referencia salarial y base para determinar auxilios, pagos mínimos para cotizar a seguridad social y otros. Al final de cada año se instala una Mesa de Concertación Laboral tripartita para acordar el salario mínimo mensual que tendrá vigencia el año inmediatamente siguiente. En esta negociación participa la Comisión Permanente de Concertación de Políticas Salariales y Laborales, conformada por representantes del



**ESTUDIOS Y DOCUMENTOS PREVIOS
PARA CONTRATACIÓN DIRECTA
CONTRATOS DE PRESTACIÓN DE
SERVICIOS (Art 2.2.1.2.1.4.9 Decreto 1082
de 2015)**

Código: F-GJ-1140-238,37-008

Versión: 3.0

Fecha aprobación: Diciembre-10-2021

Página 16 de 32

Gobierno nacional, las centrales de trabajadores y dirigentes gremiales. Tanto trabajadores como empleadores proponen una cifra de ajuste teniendo en cuenta como parámetros la meta de inflación del siguiente año fijada por la Junta del Banco de la República, la Productividad Total de los Factores, la Contribución de los Salarios al Ingreso Nacional, el incremento del Producto Interno Bruto (PIB) y el Índice de Precios al Consumidor (IPC). En caso de no lograr un consenso entre las partes, el Gobierno nacional fijará el salario mínimo mediante decreto, teniendo en cuenta los mismos parámetros.

Gráfico. Histórico del salario mínimo y auxilio de transporte en Colombia

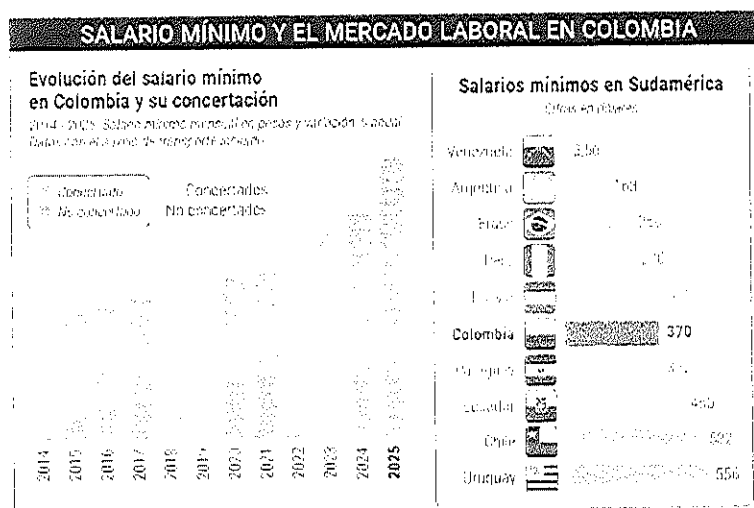
Bitacora HISTÓRICO DEL SALARIO MÍNIMO LEGAL MENSUAL EN COLOMBIA

Año	SALARIO MÍNIMO MENSUAL		AUXILIO DE TRANSPORTE		TOTAL (\$)		Decreto que determinó el salario mínimo	Concertado
	Valor mensual (\$)	Variación con respecto al año anterior (%)	Valor mensual (\$)	Variación con respecto al año anterior (%)	Salario + Auxilio	Transporte		
2025	1.423.500	9,50%	200.000,0	9,50%	1.623.500,0	200.000,0	Decreto 1572 y 1573 de 2024	No
2024	1.300.000	12,07%	162.000,0	12,07%	1.462.000,0	162.000,0	Decreto 2292 y 2293 de 2023	No
2023	1.160.000	10,30%	140.000,0	10,30%	1.300.000,0	140.000,0	Decreto 2617 de 2022	No
2022	1.050.000	10,07%	117.172,0	10,07%	1.167.172,0	117.172,0	Decreto 1724 de 2021	Si
2021	958.526	5,50%	106.484,1	5,50%	1.064.990,0	106.484,1	Decreto 1785 de 2020	No
2020	907.903	6,00%	102.854,0	6,00%	990.657,0	990.657,0	Decreto 2365 de 2019	No
2019	856.116	6,00%	97.000,0	6,00%	925.116,0	925.116,0	Decreto 2554 de 2018	No
2018	798.242	5,00%	88.211,0	5,00%	869.453,0	869.453,0	Decreto 2268 de 2017	Si
2017	759.727	7,00%	83.142,7	7,00%	820.870,0	820.870,0	Decreto 2209 de 2016	No
2016	710.056	7,00%	77.720,0	7,00%	787.776,0	787.776,0	Decreto 2557 de 2015	No
2015	663.507	4,60%	74.000,0	4,60%	737.507,0	737.507,0	Decreto 2101 de 2014	No
2014	636.000	4,50%	72.000,0	4,50%	708.000,0	708.000,0	Decreto 3068 de 2013	Si
2013	609.000	4,00%	70.000,0	4,00%	679.000,0	679.000,0	Decreto 2784 de 2012	Si
2012	586.000	5,80%	67.000,0	5,80%	653.000,0	653.000,0	Decreto 4819 de 2011	Si
2011	554.000	4,00%	63.000,0	4,00%	617.000,0	617.000,0	Decreto 31 de 2011	No
2010	529.000	3,64%	61.500,0	3,64%	590.500,0	590.500,0	Decreto 5059 de 2009	No

Nota 1: Desde 1984 hasta el año 2000 incluido, el salario mínimo se decretaba por el valor diario. El valor mensual mostrado en la tabla es el resultado de multiplicar el valor diario por 30 días.

Nota 2: El proceso de concertación tripartito inició con el salario mínimo de 1997, amparado en la Ley 278 de 1996.

Nota 3: Mediante el Decreto 3506 de diciembre de 1983, se llevó a cabo la unificación del salario mínimo para los sectores urbano y rural. Cambio que entró en vigencia a partir del año 1984, fijando un salario diario de \$376,60, el cual al multiplicar por los 30 días del mes, resulta en el salario mínimo legal de \$11.298 mensuales.



El Gobierno decretó un incremento de 9,5% para el salario mínimo de 2025, lo que significa que la nueva asignación será de \$1.423.500.

ANÁLISIS DEL MERCADO:

Análisis económico del sector

El actual proceso contractual se encuentra clasificado en el sector de servicios "ACTIVIDADES PROFESIONALES, CIENTÍFICAS Y TÉCNICAS"

Teniendo en cuenta que, según la clasificación Industrial Internacional Uniforme de todas las actividades económicas (Rev. 4 adaptada para Colombia) CIIU los bienes o servicios requeridos se encuentran clasificados en actividades profesionales:

SECCIÓN M ACTIVIDADES PROFESIONALES, CIENTÍFICAS Y TÉCNICAS



**ESTUDIOS Y DOCUMENTOS PREVIOS
PARA CONTRATACIÓN DIRECTA
CONTRATOS DE PRESTACIÓN DE
SERVICIOS (Art 2.2.1.2.1.4.9 Decreto 1082
de 2015)**

Código: F-GJ-1140-238,37-008

Versión: 3.0

Fecha aprobación: Diciembre-10-2021

Página 17 de 32

- a. 6910 Actividades jurídicas.
- b. 6920 Actividades de contabilidad, teneduría de libros, auditoría financiera y asesoría tributaria.
- c. 7010 Actividades de administración empresarial.
- d. 7020 Actividades de consultoría de gestión.
- e. 7110 Actividades de arquitectura e ingeniería y otras actividades conexas de consultoría técnica.
- f. 7120 Ensayos y análisis técnicos.
- g. 7210 Investigaciones y desarrollo experimental en el campo de las ciencias naturales y la ingeniería.
- h. 7220 Investigaciones y desarrollo experimental en el campo de las ciencias sociales y las humanidades.
- i. 7310 Publicidad.
- j. 7320 Estudios de mercado y realización de encuestas de opinión pública.
- k. 7410 Actividades especializadas de diseño.
- l. 7420 Actividades de fotografía.
- m. 7490 Otras actividades profesionales, científicas y técnicas n.c.p.
- n. 7500 Actividades veterinarias.

CLASIFICACIÓN SEGÚN EL CATÁLOGO DE BIENES Y SERVICIOS DE NACIONES UNIDAS, CÓDIGO UNSPSC.

De acuerdo con los Códigos Estándar de Productos y Servicios de Naciones Unidas (UNSPSC) proporcionados por Colombia Compra Eficiente, los productos del presente estudio se pueden ubicar en:

Códigos UNSPSC						
Grupo	Segmentos		Familia	Clase		
(F) SERVICIOS	80000000	Servicios de Gestión, Servicios Profesionales de Empresa y Servicios Administrativos	80110000	Servicios de recursos humanos	80111600	Servicios de personal temporal

PERSPECTIVA COMERCIAL, ORGANIZACIONAL Y TECNICA:

Atendiendo los lineamientos y recomendaciones de la Agencia Nacional para la Contratación Pública - Colombia Compra Eficiente en la Guía para la Elaboración de Estudios de Sector (G-EES Versión: V2 Fecha: 15/08/2025), se realiza el presente análisis teniendo en cuenta el objeto del Proceso de Contratación, particularmente las condiciones del contrato, como los plazos y formas de entrega y de pago. Por tanto, para el siguiente presente análisis se tuvo en cuenta los siguientes aspectos.

Una vez revisado el plan de Adquisiciones de la entidad, se pudo establecer que para la vigencia 2026 se encuentra registrado el servicio que se pretende contratar, tal y como consta en la certificación adjunta al presente estudio.

De acuerdo con la necesidad descrita, el objeto contractual y el alcance del mismo los servicios que requiere contratar el Municipio en este caso, corresponde a de servicios profesionales. Los cuales se en marcan dentro de que la ley, el reglamento y la jurisprudencia define como servicios profesionales.

El Contrato de Prestación de Servicios lo define el numeral 3 del artículo 32 de la Ley 80 de 1993 (Estatuto de Contratación Estatal) como a continuación se transcribe:

"Artículo 32. De los contratos estatales. Son contratos estatales todos los actos jurídicos generadores de obligaciones que celebren las entidades a que se refiere el presente estatuto, previstos en el derecho privado o en disposiciones especiales, o derivados del ejercicio de la autonomía de la voluntad, así como los que, a título enunciativo, se definen a continuación:

(...)

*Son contratos de prestación de servicios los que celebren las entidades estatales para **desarrollar actividades relacionadas con la administración o funcionamiento de la entidad.** Estos contratos*



**ESTUDIOS Y DOCUMENTOS PREVIOS
PARA CONTRATACIÓN DIRECTA
CONTRATOS DE PRESTACIÓN DE
SERVICIOS (Art 2.2.1.2.1.4.9 Decreto 1082
de 2015)**

Código: F-GJ-1140-238,37-008

Versión: 3.0

Fecha aprobación: Diciembre-10-2021

Página 18 de 32

sólo podrán celebrarse con personas naturales cuando dichas actividades no puedan realizarse con personal de planta o requieran conocimientos especializados.

En ningún caso estos contratos generan relación laboral ni prestaciones sociales y se celebrarán por el término estrictamente indispensable.” (Énfasis propio).

En ese orden de ideas, el Contrato de Prestación de Servicios implica la vinculación de personas naturales o jurídicas particulares para el desarrollo y ejecución de actividades relacionadas el funcionamiento y actividades a cargo de la entidad pública contratante de manera autónoma y excepcional¹, porque, en principio, exige una experiencia y conocimiento especializado con el que no cuenta la Administración.

Por esa razón se afirma que el Contrato de Prestación de Servicios se caracteriza por:

(i) la independencia del contratista, quien no está subordinado a la Administración; (ii) el carácter excepcional, pues parte de la base que la entidad no cuenta con los conocimientos específicos del contratista; y (iii) es de carácter temporal, en la medida en que se justifica para ejecutar el objeto contractual convenido, y una vez agotado, está llamado a terminarse.

Al respecto, el Consejo de Estado señaló lo siguiente sobre el Contrato de Prestación de Servicios:

“Contrato de prestación de servicios profesionales.

Su objeto está determinado por el desarrollo de actividades identificables e intangibles que impliquen el desempeño de un esfuerzo o actividad, tendiente a satisfacer necesidades de las entidades estatales en lo relacionado con la gestión administrativa o funcionamiento que ellas requieran, bien sea acompañándolas, apoyándolas o soportándolas, con conocimientos especializados siempre y cuando dichos objetos estén encomendados a personas consideradas legalmente como profesionales. Se caracteriza por demandar un conocimiento intelectual cualificado: el saber profesional.

Dentro de su objeto contractual pueden tener lugar actividades operativas, logísticas o asistenciales, siempre que satisfaga los requisitos antes mencionados y sea acorde con las necesidades de la Administración y el principio de planeación”.


ANÁLISIS DE LA DEMANDA:

¿Cómo ha adquirido la Entidad Estatal en el pasado este bien, obra o servicio? La Entidad Estatal debe analizar el comportamiento de sus adquisiciones anteriores del bien, obra o servicio, teniendo en cuenta:

En lo que respecta a servicios profesionales prestados por personas naturales, existe una alta demanda de estos servicios por parte del Municipio de Bucaramanga. La asignación de honorarios es diversa según el nivel de formación que requiere la actividad a desarrollar (profesional, especialista, magister), así como la experiencia profesional relacionada exigida según el tipo de actividad a realizar. A continuación, se muestra un resumen de como la Entidad ha venido contratando estos servicios en las últimas cinco (5) vigencias:

Grafica 1. Honorarios mensuales Contratos de Prestación de Servicios vigencia año 2020 - Municipio de Bucaramanga

RANGO DE HONORARIOS MENSUALES		FRECUENCIA
\$ 1.500.000	\$ 3.500.000	1211
\$ 3.500.000	\$ 5.500.000	673
\$ 5.500.000	\$ 7.500.000	54
\$ 7.500.000	\$ 9.500.000	8
\$ 9.500.000	\$ 11.500.000	7
\$ 11.500.000	\$ 13.500.000	7





**ESTUDIOS Y DOCUMENTOS PREVIOS
PARA CONTRATACIÓN DIRECTA
CONTRATOS DE PRESTACIÓN DE
SERVICIOS (Art 2.2.1.2.1.4.9 Decreto 1082
de 2015)**

Código: F-GJ-1140-238,37-008

Versión: 3.0

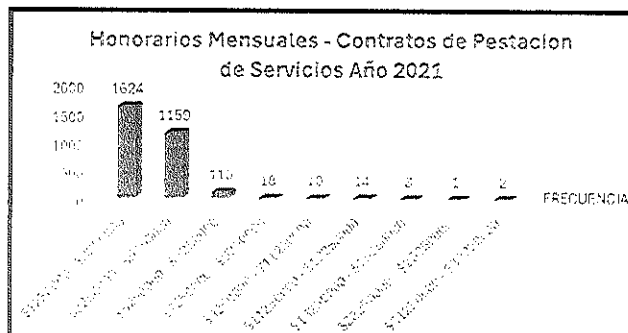
Fecha aprobación: Diciembre-10-2021

Página 19 de 32

Fuente: Sistema Integrado Financiero SIF – Alcaldía de Bucaramanga

Grafica 2. Honorarios mensuales Contratos de Prestación de Servicios vigencia año 2021 - Municipio de Bucaramanga

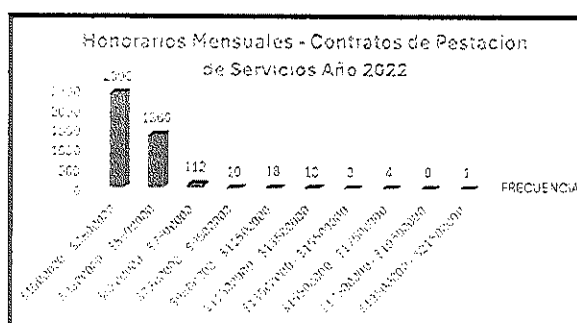
RANGO DE HONORARIOS MENSUALES		FRECUENCIA
\$ 1.250.000	\$ 3.250.000	1624
\$ 3.250.000	\$ 5.250.000	1159
\$ 5.250.000	\$ 7.250.000	115
\$ 7.250.000	\$ 9.250.000	18
\$ 9.250.000	\$ 11.250.000	10
\$ 11.250.000	\$ 13.250.000	14
\$ 13.250.000	\$ 15.250.000	3
\$ 15.250.000	\$ 17.250.000	0
\$ 17.250.000	\$ 19.250.000	0
\$ 19.250.000	\$ 21.250.000	0
\$ 21.250.000	\$ 23.250.000	0
\$ 23.250.000	\$ 25.250.000	1
\$ 25.250.000	\$ 27.250.000	0
\$ 27.250.000	\$ 29.250.000	0
\$ 29.250.000	\$ 31.250.000	0
\$ 31.250.000	\$ 33.250.000	2



Fuente: Sistema Integrado Financiero SIF – Alcaldía de Bucaramanga

Grafica 3. Honorarios mensuales Contratos de Prestación de Servicios vigencia año 2022 - Municipio de Bucaramanga

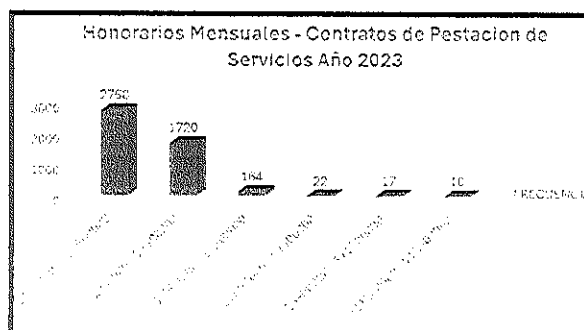
RANGO DE HONORARIOS MENSUALES		FRECUENCIA
\$ 1.500.000,00	\$ 3.500.000,00	2396
\$ 3.500.000,00	\$ 5.500.000,00	1360
\$ 5.500.000,00	\$ 7.500.000,00	112
\$ 7.500.000,00	\$ 9.500.000,00	10
\$ 9.500.000,00	\$ 11.500.000,00	18
\$ 11.500.000,00	\$ 13.500.000,00	13
\$ 13.500.000,00	\$ 15.500.000,00	3
\$ 15.500.000,00	\$ 17.500.000,00	4
\$ 17.500.000,00	\$ 19.500.000,00	0
\$ 19.500.000,00	\$ 21.500.000,00	1



Fuente: Sistema Integrado Financiero SIF – Alcaldía de Bucaramanga

Grafica 4. Honorarios mensuales Contratos de Prestación de Servicios vigencia año 2023 - Municipio de Bucaramanga

RANGO DE HONORARIOS MENSUALES		FRECUENCIA
\$ 1.500.000	\$ 3.500.000	2768
\$ 3.500.000	\$ 5.500.000	1720
\$ 5.500.000	\$ 7.500.000	164
\$ 7.500.000	\$ 9.500.000	22
\$ 9.500.000	\$ 11.500.000	17
\$ 11.500.000	\$ 13.500.000	10



Fuente: Sistema Integrado Financiero SIF – Alcaldía de Bucaramanga

Grafica 5. Honorarios mensuales Contratos de Prestación de Servicios vigencia año 2024 - Municipio de Bucaramanga



**ESTUDIOS Y DOCUMENTOS PREVIOS
PARA CONTRATACIÓN DIRECTA
CONTRATOS DE PRESTACIÓN DE
SERVICIOS (Art 2.2.1.2.1.4.9 Decreto 1082
de 2015)**

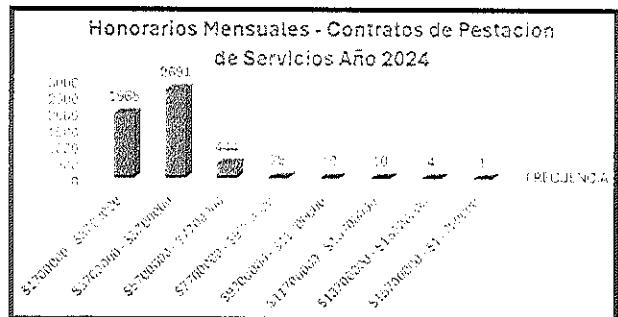
Código: F-GJ-1140-238,37-008

Versión: 3.0

Fecha aprobación: Diciembre-10-2021

Página 20 de 32

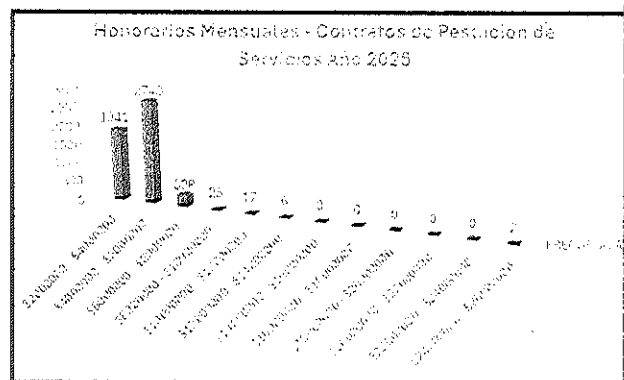
RANGO DE HONORARIOS MENSUALES		FRECUENCIA
\$ 1.700.000	\$ 3.700.000	1968
\$ 3.700.000	\$ 5.700.000	2691
\$ 5.700.000	\$ 7.700.000	444
\$ 7.700.000	\$ 9.700.000	29
\$ 9.700.000	\$ 11.700.000	10
\$ 11.700.000	\$ 13.700.000	10
\$ 13.700.000	\$ 15.700.000	4
\$ 15.700.000	\$ 17.700.000	1



Fuente: Sistema Integrado Financiero SIF – Alcaldía de Bucaramanga

Grafica 6. Honorarios mensuales Contratos de Prestación de Servicios vigencia año 2025 - Municipio de Bucaramanga

RANGO DE HONORARIOS MENSUALES		FRECUENCIA
\$ 2.000.000	\$ 4.000.000	1941
\$ 4.000.000	\$ 6.000.000	2743
\$ 6.000.000	\$ 8.000.000	328
\$ 8.000.000	\$ 10.000.000	25
\$ 10.000.000	\$ 12.000.000	17
\$ 12.000.000	\$ 14.000.000	5
\$ 14.000.000	\$ 16.000.000	3
\$ 16.000.000	\$ 18.000.000	6
\$ 18.000.000	\$ 20.000.000	0
\$ 20.000.000	\$ 22.000.000	0
\$ 22.000.000	\$ 24.000.000	0
\$ 24.000.000	\$ 26.000.000	2



Fuente: Sistema Integrado Financiero SIF – Alcaldía de Bucaramanga

Como Conclusión se puede observar en las gráficas anteriormente expuestas, sobre el comportamiento de los honorarios mensuales de los contratos de prestación de servicios en el municipio de Bucaramanga de las vigencias analizadas, así:

- Vigencia año 2020, el rango oscila desde \$ 1.500.000 a \$13.500.000, no obstante, los honorarios con mayor frecuencia en la vigencia 2020 es de \$ 1.500.000 a \$3.500.000 con 1.211 contratos.
- Vigencia año 2021, el rango oscila desde \$ 1.250.000 a \$33.250.000, no obstante, los honorarios con mayor frecuencia en la vigencia 2021 es de \$ 1.250.000 a \$3.250.000 con 1.624 contratos.
- Vigencia año 2022, el rango oscila desde \$ 1.500.000 a \$21.500.000, no obstante, los honorarios con mayor frecuencia en la vigencia 2022 es de \$ 1.500.000 a \$3.500.000 con 2.396 contratos.
- Vigencia año 2023, el rango oscila desde \$ 1.500.000 a \$13.500.000, no obstante, los honorarios con mayor frecuencia en la vigencia 2023 es de \$ 1.500.000 a \$3.500.000 con 2.768 contratos.
- Vigencia año 2024, el rango oscila desde \$ 1.700.000 a \$17.700.000, no obstante, los honorarios con mayor frecuencia en la vigencia 2024 es de \$ 3.700.000 a \$5.700.000 con 2.691 contratos.
- Vigencia año 2025, Los honorarios mensuales más frecuentes se concentran en dos rangos:
 - Entre \$2.000.000 y \$4.000.000, con 1.941 contratos.
 - Entre \$4.000.000 y \$6.000.000, con 2.743 contratos.
 - En la vigencia 2025 se realizaron alrededor de 5070 contratos de prestación de servicios aproximadamente.

¿Cómo adquieren las Entidades Estatales este bien, obra o servicio?

De otra parte, de acuerdo con el Sistema Integral de Auditoria (SIA OBSERVA) https://siaobserva.auditoria.gov.co/guess/informe_cont_ciudadania1.aspx, varias entidades públicas han adelantado procesos de Contratos de Prestación de Servicios para la vigencia 2025 que el Municipio de Bucaramanga pretende contratar. Entre las entidades públicas que lo han desarrollado están:

ENTIDAD: ALCALDIA DE PEREIRA



**ESTUDIOS Y DOCUMENTOS PREVIOS
PARA CONTRATACIÓN DIRECTA
CONTRATOS DE PRESTACIÓN DE
SERVICIOS (Art 2.2.1.2.1.4.9 Decreto 1082
de 2015)**

Código: F-GJ-1140-238,37-008

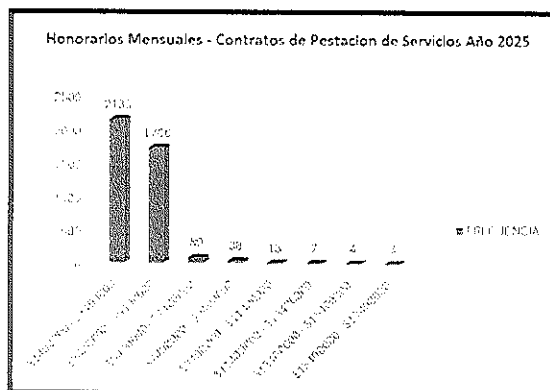
Versión: 3.0

Fecha aprobación: Diciembre-10-2021

Página 21 de 32

Grafica 1. Honorarios mensuales Contratos de Prestación de Servicios vigencia año 2025 – Alcaldía de Pereira

RANGO DE HONORARIOS MENSUALES		FRECUENCIA
\$ 1.400.000	\$ 3.400.000	2136
\$ 3.400.000	\$ 5.400.000	1708
\$ 5.400.000	\$ 7.400.000	89
\$ 7.400.000	\$ 9.400.000	38
\$ 9.400.000	\$ 11.400.000	13
\$ 11.400.000	\$ 13.400.000	7
\$ 13.400.000	\$ 15.400.000	4
\$ 15.400.000	\$ 17.400.000	2

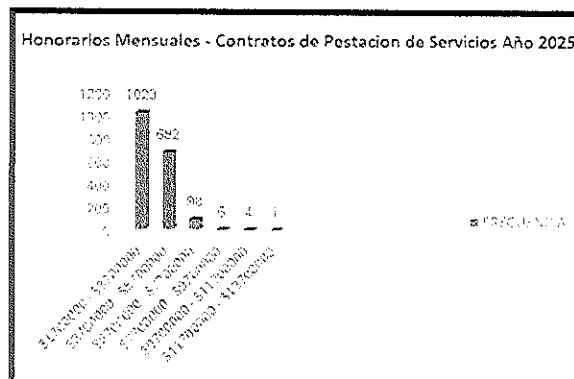


Fuente: Sistema Integral de Auditoría (SIA OBSERVA)

ENTIDAD: ALCALDIA DE NEIVA

Grafica 2. Honorarios mensuales Contratos de Prestación de Servicios vigencia año 2025 – Alcaldía de Neiva

RANGO DE HONORARIOS MENSUALES		FRECUENCIA
\$ 1.700.000	\$ 3.700.000	1023
\$ 3.700.000	\$ 5.700.000	682
\$ 5.700.000	\$ 7.700.000	98
\$ 7.700.000	\$ 9.700.000	6
\$ 9.700.000	\$ 11.700.000	4
\$ 11.700.000	\$ 13.700.000	1

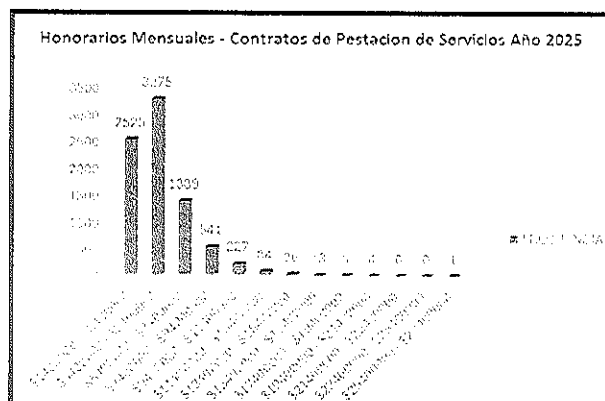


Fuente: Sistema Integral de Auditoría (SIA OBSERVA)

ENTIDAD: ALCALDIA DE BARRANQUILLA

Grafica 3. Honorarios mensuales Contratos de Prestación de Servicios vigencia año 2025 – Alcaldía de Barranquilla

RANGO DE HONORARIOS MENSUALES		FRECUENCIA
\$ 1.400.000	\$ 3.400.000	2525
\$ 3.400.000	\$ 5.400.000	3275
\$ 5.400.000	\$ 7.400.000	1389
\$ 7.400.000	\$ 9.400.000	541
\$ 9.400.000	\$ 11.400.000	227
\$ 11.400.000	\$ 13.400.000	84
\$ 13.400.000	\$ 15.400.000	36
\$ 15.400.000	\$ 17.400.000	13
\$ 17.400.000	\$ 19.400.000	5
\$ 19.400.000	\$ 21.400.000	4
\$ 21.400.000	\$ 23.400.000	0
\$ 23.400.000	\$ 25.400.000	0
\$ 25.400.000	\$ 27.400.000	1



Fuente: Sistema Integral de Auditoría (SIA OBSERVA)

ENTIDAD: ALCALDIA DE CALI – Secretaria de Gobierno

Grafica 4. Honorarios mensuales Contratos de Prestación de Servicios vigencia año 2025 – Alcaldía de Cali



**ESTUDIOS Y DOCUMENTOS PREVIOS
PARA CONTRATACIÓN DIRECTA
CONTRATOS DE PRESTACIÓN DE
SERVICIOS (Art 2.2.1.2.1.4.9 Decreto 1082
de 2015)**

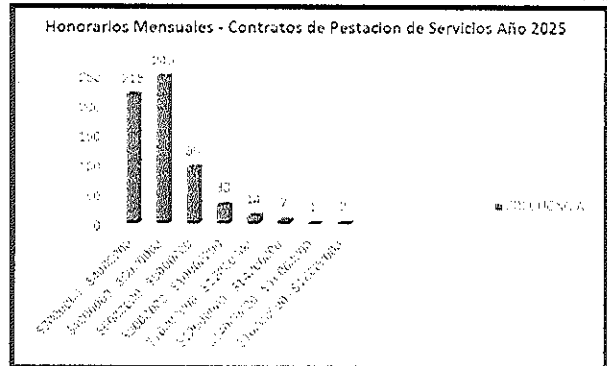
Código: F-GJ-1140-238,37-008

Versión: 3.0

Fecha aprobación: Diciembre-10-2021

Página 22 de 32

RANGO DE HONORARIOS MENSUALES		FRECUENCIA
\$ 2.000.000	\$ 4.000.000	218
\$ 4.000.000	\$ 6.000.000	249
\$ 6.000.000	\$ 8.000.000	96
\$ 8.000.000	\$ 10.000.000	33
\$ 10.000.000	\$ 12.000.000	14
\$ 12.000.000	\$ 14.000.000	7
\$ 14.000.000	\$ 16.000.000	1
\$ 16.000.000	\$ 18.000.000	2

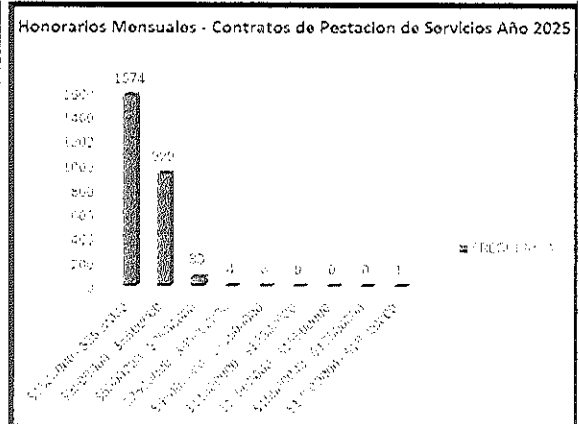


Fuente: Sistema Integral de Auditoría (SIA OBSERVA)

ENTIDAD: ALCALDIA DE FLORIDABLANCA

Grafica 5. Honorarios mensuales Contratos de Prestación de Servicios vigencia año 2025 – Alcaldía de Floridablanca

RANGO DE HONORARIOS MENSUALES		FRECUENCIA
\$ 1.500.000	\$ 3.500.000	1574
\$ 3.500.000	\$ 5.500.000	929
\$ 5.500.000	\$ 7.500.000	83
\$ 7.500.000	\$ 9.500.000	4
\$ 9.500.000	\$ 11.500.000	3
\$ 11.500.000	\$ 13.500.000	0
\$ 13.500.000	\$ 15.500.000	0
\$ 15.500.000	\$ 17.500.000	0
\$ 17.500.000	\$ 19.500.000	1

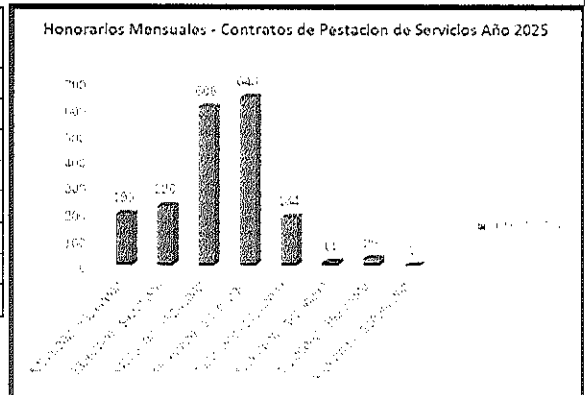


Fuente: Sistema Integral de Auditoría (SIA OBSERVA)

ENTIDAD: GOBERNACIÓN DE SANTANDER

Grafica 6. Honorarios mensuales Contratos de Prestación de Servicios vigencia año 2025 – Gobernación de Santander

RANGO DE HONORARIOS MENSUALES		FRECUENCIA
\$ 2.200.000	\$ 3.200.000	195
\$ 3.200.000	\$ 4.200.000	226
\$ 4.200.000	\$ 5.200.000	606
\$ 5.200.000	\$ 6.200.000	643
\$ 6.200.000	\$ 7.200.000	184
\$ 7.200.000	\$ 8.200.000	14
\$ 8.200.000	\$ 9.200.000	29
\$ 9.200.000	\$ 10.200.000	1



Fuente: Sistema Integral de Auditoría (SIA OBSERVA)

Como Conclusión se puede observar en las gráficas anteriormente expuestas, sobre el comportamiento de los honorarios mensuales de los contratos de prestación de servicios a nivel departamental y nacional de otras entidades de la vigencia 2025 analizada, así:

- **Alcaldía de Pereira – Vigencia 2025:**
Los honorarios mensuales más frecuentes se concentran en dos rangos:



**ESTUDIOS Y DOCUMENTOS PREVIOS
PARA CONTRATACIÓN DIRECTA
CONTRATOS DE PRESTACIÓN DE
SERVICIOS (Art 2.2.1.2.1.4.9 Decreto 1082
de 2015)**

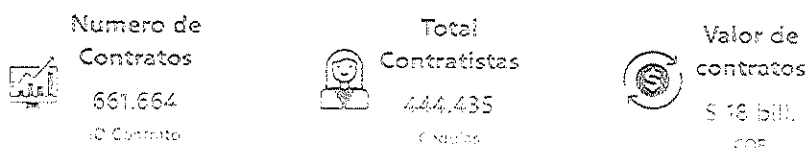
Código: F-GJ-1140-238,37-008
Versión: 3.0
Fecha aprobación: Diciembre-10-2021
Página 23 de 32

- Entre \$1.400.000 y \$3.400.000, con 2.136 contratos.
- Entre \$3.400.000 y \$5.400.000, con 1.708 contratos.
- **Alcaldía de Neiva – Vigencia 2025:**
Los honorarios mensuales más frecuentes se concentran en dos rangos:
 - Entre \$1.700.000 y \$3.700.000, con 1.023 contratos.
 - Entre \$3.700.000 y \$5.700.000, con 682 contratos.
- **Alcaldía de Barranquilla – Vigencia 2025:**
Los honorarios mensuales más frecuentes se concentran en tres rangos:
 - Entre \$1.400.000 y \$3.400.000, con 2.525 contratos.
 - Entre \$3.400.000 y \$5.400.000, con 3.275 contratos.
 - Entre \$5.400.000 y \$7.400.000, con 1.389 contratos.
- **Alcaldía de Cali – Vigencia 2025:**
Los honorarios mensuales más frecuentes se concentran en dos rangos:
 - Entre \$2.000.000 y \$4.000.000, con 218 contratos.
 - Entre \$4.000.000 y \$6.000.000, con 249 contratos.
- **Alcaldía de Floridablanca – Vigencia 2025:**
Los honorarios mensuales más frecuentes se concentran en dos rangos:
 - Entre \$1.500.000 y \$3.500.000, con 1574 contratos.
 - Entre \$3.500.000 y \$5.500.000, con 929 contratos.
- **Alcaldía de Gobernación de Santander– Vigencia 2025:**
Los honorarios mensuales más frecuentes se concentran en dos rangos:
 - Entre \$4.200.000 y \$5.200.000, con 606 contratos.
 - Entre \$5.200.000 y \$6.200.000, con 643 contratos.

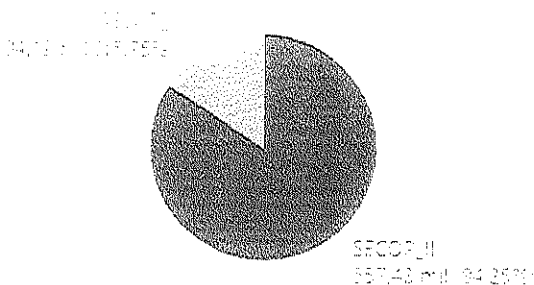
Por otra parte, con el fin de contar con una referencia sobre la contratación de los Contratos de Prestación de Servicios por parte de otras Entidades Estatales, se analizó las vigencia 2025 de la herramienta Analisis de Contratistas de Prestación de Servicios en Colombia de la Agencia Nacional de Contratación Pública Colombia Compra Eficiente <https://www.colombiacompra.gov.co/analisis-de-datos-de-compra-publica/visualizaciones-compra-publica/contratos-de-prestacion-de-servicios-en-secop-i-y-secop-ii-2013-2024-2>, la cual permite información de los contratos suscritos por entidades gubernamentales con personas naturales en el marco de la prestación de servicios profesionales y apoyo a la gestión, a través de las plataforma SECOP I y SECOP II.

ANALISIS DESCRIPTIVO DE CONTRATOS DE PRESTACION DE SERVICIOS OTRAS ENTIDADES ESTATALES EN SECOP I Y SECOP II VIGENCIA 2025

01/01/2025 - 30/09/2025



Contratos por plataforma



FUENTE: SECOP I y SECOP II



**ESTUDIOS Y DOCUMENTOS PREVIOS
PARA CONTRATACIÓN DIRECTA
CONTRATOS DE PRESTACIÓN DE
SERVICIOS (Art 2.2.1.2.1.4.9 Decreto 1082
de 2015)**

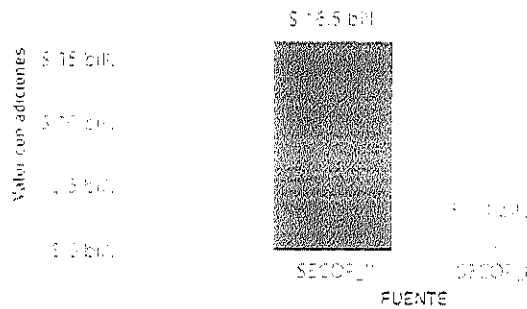
Código: F-GJ-1140-238,37-008

Versión: 3.0

Fecha aprobación: Diciembre-10-2021

Página 24 de 32


Valor por plataforma



Con relación a los gráficos anteriores de la contratación de los Contratos de Prestación de Servicios por parte de otras Entidades Estatales en la vigencia 2025, se pudo analizar:

- Se realizaron 661.664 contratos de prestación de servicios por parte de entidades estatales, de los cuales 104.186 se cargaron en SECOPE I y 557.478 se cargaron por SECOPE II.
- El total de contratistas fueron un numero de 444.435.
- El valor total de los contratos de prestación de servicios fue por 17,94 Billones, de los cuales 16,5 billones se cargaron en SECOPE I y 1,4 billones se cargaron por SECOPE II.

Comportamiento por departamentos



Los cinco (5) departamentos con mayor numero de contratos de prestacion de servicios realizados, son:

1. Distrito capital con 171.400 contratos
2. Valle del Cauca con 61.801 contratos
3. Antioquia con 51.499 contratos
4. Santander con 25.198 contratos
5. Cundinamarca con 23.983 contratos



**ESTUDIOS Y DOCUMENTOS PREVIOS
PARA CONTRATACIÓN DIRECTA
CONTRATOS DE PRESTACIÓN DE
SERVICIOS (Art 2.2.1.2.1.4.9 Decreto 1082
de 2015)**

Código: F-GJ-1140-238,37-008

Versión: 3.0

Fecha aprobación: Diciembre-10-2021

Página 25 de 32

Orden Entidad	Valor	%	Contratistas	%	Contratos	%	Promedio
Territorial	\$ 11.131.421.701	91,96%	34294	76,97%	469002	70,83%	1,33
Nacional	\$ 7.307.164.893.743	41,23%	145141	62,66%	164077	27,82%	1,27
Intervención Auténtica	\$ 2.821.846.497	1,61%	1493	1,61%	8201	1,24%	1,30
No Definida	\$ 3.164.052.707	0,02%	293	0,07%	384	0,06%	1,31
Total	\$ 17.945.201.426.571	100,00%	444435	100,00%	661664	100,00%	1,49

El mayor valor de contratación lo tienen las entidades de orden territorial con un valor de contratación de \$10.22 billones y un total de 469.002 contratos de prestación de servicios.


Top 10 entidades con mayor cantidad de contratos (histórico)

Nombre Entidad	Valor	%	Contratistas	%	Contratos	%	Promedio
SENDA - ORDEN NACIONAL	\$ 1.255.934.011.847	34,96%	6470	70,46%	24488	27,1%	3,89
VALLE DEL CAUCA - CAJI - ALCALDIA	\$ 434.863.795.655	11,99%	11325	12,36%	22398	17,64%	1,99
VALLE DEL CAUCA - TIBITO - ALCALDIA	\$ 384.011.101.031	10,4%	4177	4,5%	16902	13,1%	2,19
INSTITUTO COLOMBIANO DE BIENESTAR FAMILIAR - ICBF	\$ 405.636.782.903	10,25%	9211	10,06%	13025	10,26%	1,41
VALLE DEL CAUCA - BARRANCOQUIL - ALCALDIA	\$ 353.290.870.791	9,87%	4208	4,59%	9753	7,68%	2,32
AGENCIA NACIONAL DE TIERRAS	\$ 398.024.435.032	10,06%	6374	6,96%	8824	6,95%	1,38
SECRETARIA DISTRITAL DE INTEGRACION SOCIAL	\$ 329.677.580.361	8,23%	7753	8,46%	7986	6,29%	1,03
DEFENSORA DEL PUEBLO - DEFENSORA	\$ 249.783.367.387	6,31%	4550	4,97%	5663	4,46%	1,24
INSTITUTO GEORAFICO AGUSTO GONZALEZ - IGAAC	\$ 211.219.623.670	5,3%	4899	5,23%	6404	5,02%	1,31
BOLIVAR - CARTAGENA - ALCALDIA	\$ 135.120.838.184	3,41%	4485	4,90%	5314	4,18%	1,18
Total	\$ 2.958.189.402.493	100,00%	91597	100,00%	126999	100,00%	1,39

La entidad con mayor cantidad de contratos es la entidad de orden nacional SENA con 34.488 contratos por un valor total \$1.36 billones.

Promedio Mensual del Valor Contratado por Año

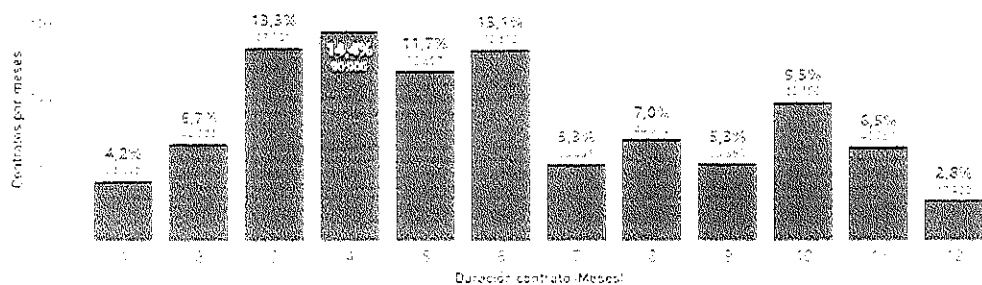
Promedio mensual del valor contratado por año de contratos de prestación de servicios de 2015 hasta el primer trimestre de 2025



El valor promedio mensual mas contratado en la vigencia 2025 es de \$4.475.809.

Duración de contratos (En meses)

Se o contratos con una vigencia máxima de 1 año



Los meses más frecuentes de duración de los contratos, fueron:

- Duración 4 meses con 14,4% para un total de 90.906 contratos
- Duración 3 meses con 13,3% para un total de 83.701 contratos
- Duración 6 meses con 13,1% para un total de 82.602 contratos




**ESTUDIOS Y DOCUMENTOS PREVIOS
PARA CONTRATACIÓN DIRECTA
CONTRATOS DE PRESTACIÓN DE
SERVICIOS (Art 2.2.1.2.1.4.9 Decreto 1082
de 2015)**

Código: F-GJ-1140-238,37-008

Versión: 3.0

Fecha aprobación: Diciembre-10-2021


Página 26 de 32



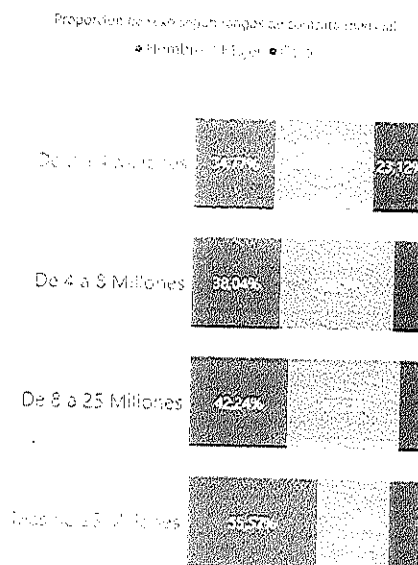
La mayor cantidad de contratos por contratistas, es:

- De 2 a 3 contratos con un 47,62% y le sigue un (1) contrato con un 43,55%

**Proporción general de
contratistas según Sexo**



La mayor proporción de contratistas han sido mujeres con un total de 197.780 contratistas con un 44,5%.



La proporción de rangos de contratos mensuales por género es de:

MUJERES

- De \$ 4 a 8 millones con un 48,62%
- De \$ 8 a 25 millones con un 47,75%
- De \$ 0 a 4 millones con un 42,11%
- De más de 25 millones con un 31,03%



**ESTUDIOS Y DOCUMENTOS PREVIOS
PARA CONTRATACIÓN DIRECTA
CONTRATOS DE PRESTACIÓN DE
SERVICIOS (Art 2.2.1.2.1.4.9 Decreto 1082
de 2015)**

Código: F-GJ-1140-238.37-008

Versión: 3.0

Fecha aprobación: Diciembre-10-2021

Página 27 de 32

HOMBRES

1. De más de 25 millones con un 55,57%
2. De \$ 8 a 25 millones con un 42,24%
3. De \$ 4 a 8 millones con un 38,04%
4. De \$ 0 a 4 millones con un 34,77%

Conclusiones:

Estos servicios, por lo general, son pagaderos en actas de ejecución parcial o mensual previa verificación del cumplimiento de las obligaciones por parte del supervisor designado.

En lo que respecta a la asignación de mayor o menor valor de honorarios se hace teniendo en cuenta la complejidad del servicio requerido por la Entidad, las obligaciones específicas del contrato, la responsabilidad del contratista, el riesgo de la actividad que ejecuta, así como la formación académica y experiencia mínima que demanda la actividad a desarrollar.

Como perspectiva comercial, es pertinente resaltar también que en este tipo de contratos la entidad sólo paga el valor acordado (honorarios) por el servicio específicamente contratado. La Entidad no se hace cargo ni de licencias de maternidad, ni de pago de incapacidades, ni beneficia con primas, ni asume cuotas para cesantías, pensiones, salud, vacaciones o beneficios parafiscales, ya que todos estos costos son asumidos por el contratista como independiente en razón de los honorarios pactados. Se destaca también que los honorarios para este tipo de contratos pueden establecerse por cualquier monto, ya que no está regido por el Código del Trabajo y, por lo tanto, no se basa en el salario mínimo vigente.

El valor de honorarios asignados estará sujeto a retención en la fuente según su clasificación tributaria, igualmente este tipo de contratos estarán sujetos a otro tipo de retenciones por concepto de contribuciones especiales o impuestos como son las estampillas municipales y/o departamentales de conformidad con la normatividad vigente.

Igualmente, el contratista deberá pagar en su totalidad los aportes al Sistema General de Seguridad Social con ingreso base de cotización (IBC) correspondiente al 40% de su ingreso fijo mensual, y que en todo caso no podrá ser inferior a 1 SMMLV.

En contraprestación, este tipo de contratación tiene la ventaja que no obliga al contratista a cumplir un horario como tal, sus servicios son prestados con total independencia y sin ningún tipo de subordinación.

La anterior apreciación, se da conforme lo ordenado en Sentencia de unificación por importancia jurídica emitida por el CONSEJO DE ESTADO – SALA DE LO CONTENCIOSO ADMINISTRATIVO – SECCIÓN SEGUNDA; Asunto: Sentencia de Unificación de Jurisprudencia conforme al artículo 271 de la Ley 1437 de 2011 – Medio de control: Nulidad y restablecimiento del derecho; Radicado: 05001-23-33-000-2013-01143-01 (1317-2016) fecha: 09 de Septiembre de 2021. Demandante: Gloria Luz Manco Quiroz – Demandado: Municipio de Medellín y otros.

Se aclara que por regla general este tipo de contratos se regula por el Estatuto General de la Contratación de la Administración Pública y demás normas que le complementen o reglamenten. Así como por las disposiciones civiles y comerciales aplicables por remisión expresa de los artículos 13 y 40 de la Ley 80 de 1993.

La contratación de personas naturales y jurídicas para prestación de servicios profesionales y/o de apoyo a la gestión, no está sujeta a requisitos particulares de índole legal, salvo las propias del ejercicio mismo de la actividad o profesión según sea el caso, y es diversa en cada Entidad de acuerdo con sus necesidades. La determinación del perfil del posible contratista y de quien lo cumple, está relacionada con el conocimiento previo de las condiciones académicas, laborales y de experiencia que se deben demostrar conforme a la necesidad del servicio, con lo cual permite justificar la asignación presupuestal para el futuro contrato tal y como lo establece y permite el Decreto 1082 de 2015.

PERSPECTIVA FINANCIERA:



**ESTUDIOS Y DOCUMENTOS PREVIOS
PARA CONTRATACIÓN DIRECTA
CONTRATOS DE PRESTACIÓN DE
SERVICIOS (Art 2.2.1.2.1.4.9 Decreto 1082
de 2015)**

Código: F-GJ-1140-238,37-008

Versión: 3.0

Fecha aprobación: Diciembre-10-2021

Página 28 de 32

Como perspectiva financiera se ha determinado el valor y forma de pago de los honorarios teniendo en cuenta la idoneidad y/o experiencia requerida en los estudios previos, así como el objeto y alcance del objeto del contrato.

Teniendo en cuenta la revisión y análisis realizado a partir de procesos contractuales realizados previamente por el Municipio de Bucaramanga para estos mismos servicios y lo establecido por otras Entidades Estatales para objetos contractuales similares, para el caso del presente contrato se establecieron los honorarios señalados en la sección denominada "Valor estimado del contrato y la justificación del mismo", del presente estudio previo.

Los honorarios incluyen todos los costos directos e indirectos en que deba incurrir el contratista para la prestación de servicio (impuestos, estampillas, seguridad social, etc.). Se especifica que la siguiente carga impositiva por concepto de impuestos, estampillas y/o retenciones de acuerdo con las normas tributarias vigentes.

Descripción	Valor
Estampilla Pro Desarrollo Departamental (Ordenanza 077 de 2014)	Cobro Suspendido
Estampilla Pro UIS Departamental (Ordenanza 077 de 2014)	2,2%
Estampilla Pro Hospital Departamental (Ordenanza 077 de 2014)	2,2%
Estampilla Pro-Cultura Municipal (Acuerdo Municipal 017 de 2019)	2,0%
Estampilla para el Bienestar del Adulto Mayor (Acuerdo Municipal 017 de 2019)	2,0%

Notas:

- Se incluye costo de sistematización correspondiente al 10% de cada una de las estampillas departamentales.
- Las estampillas anteriores se aplicarán sobre el subtotal antes de IVA. Si el contratista no es responsable de IVA se aplicarán sobre el valor total de los honorarios.
- La retención en la fuente varía de acuerdo con la clasificación de responsable de "Declarante" y "No declarante" de renta, para tal efecto será responsabilidad del contratista diligenciar y presentar ante la Entidad, la correspondiente encuesta de clasificación tributaria. Se destaca que la retención en la fuente, no se trata de un impuesto o gravamen adicional, sino del pago anticipado del Impuesto de Renta, por tanto, no se adiciona como costo indirecto.
- La retención por Impuesto de Industria y Comercio (RETEICA) será practicada de acuerdo con la clasificación tributaria del contratista, su actividad económica o los servicios que preste. Se destaca que esta retención no constituye un gravamen adicional, sino el pago anticipado del Impuesto de Industria y Comercio que le corresponda declarar al contratista según su clasificación tributaria, su actividad económica o los servicios que preste y para tal efecto se aplicarán tendrán en cuenta las tarifas vigentes en el Estatuto Tributario Municipal de Bucaramanga (Acuerdo Municipal 044 de 2008 modificado por el Acuerdo Municipal 033 de 2020 y el Acuerdo Municipal 031 de 2021, así como las demás normas que los reglamenten, adiciones, compilen o complementen). En todo caso, el valor que le corresponda declarar y pagar al contratista por concepto de Impuesto de Industria y Comercio se entiende incluido en el valor de los honorarios estimados para el presente contrato.
- Se aclara que la estampilla Pro Desarrollo Departamental del 2,2% (Incluidos costos de sistematización) a la fecha está suspendida de manera provisional en atención a lo expresado mediante circular N° 019 de fecha 31 de agosto de 2018 expedida la Secretaría de Hacienda Departamental, si esta restricción prospera favorable a favor del Departamento de Santander deberá ser descontada por el Municipio al contratista.

**FUNDAMENTOS
JURÍDICOS
SOPORTAN
MODALIDAD
SELECCIÓN.**

**QUE
LA
DE**

El fundamento jurídico es el Artículo 32, numeral 3 de la Ley 80 de 1993, Artículo 2.2.1.2.1.4.9 Decreto 1082 de 2015, ya que la entidad requiere una persona natural o jurídica con idoneidad y experiencia que preste sus servicios con el fin de desarrollar las actividades ya planteadas dentro de la descripción de la necesidad.

**ESPECIFICACIONES
ESENCIALES
DEL
CONTRATO**

DEL

1. Elaborar un plan de trabajo y cronograma para las actividades mensuales a desarrollar durante la vigencia del contrato y presentarlo al Supervisor designado para su aprobación. Producto: Plan de trabajo y cronograma.
2. Realizar un análisis de mejora en la accesibilidad de los servicios de salud en eventos relacionados de las infecciones asociadas a atenciones en salud y derivados en accidente de tránsito. Producto: informe mensual de análisis.
3. Realizar revisión del sistema de referencia y contra referencia en eventos relacionados con infecciones asociadas a atenciones en salud y derivados en accidente de tránsito. Producto: actas de visita, informe mensual con análisis de la información.
4. Presentar un informe mensual de las acciones desarrolladas, según especificaciones técnicas dadas por la Subsecretaría de Salud Pública que incluya el avance de los indicadores del programa al cual pertenece.



**ESTUDIOS Y DOCUMENTOS PREVIOS
PARA CONTRATACIÓN DIRECTA
CONTRATOS DE PRESTACIÓN DE
SERVICIOS (Art 2.2.1.2.1.4.9 Decreto 1082
de 2015)**

Código: F-GJ-1140-238.37-008

Versión: 3.0

Fecha aprobación: Diciembre-10-2021

Página 29 de 32

5. Realizar auditoría permanente al proceso de seguimiento y gestión para la Prestación de los Servicios en Salud a la población que presenta un evento en salud derivado de infección asociada a atenciones en salud y un accidente de tránsito. Producto: actas de visita, informe mensual con análisis de la información.
6. Auditar el 100% de eventos derivados de infección intrahospitalaria, en instituciones públicas y privadas del municipio de Bucaramanga y el evento de accidente de tránsito; según reporte a sistema de vigilancia epidemiológica. Producto: actas de visita, informe mensual con análisis de la información.
7. Hacer seguimiento a los Planes de mejoramiento suscritos cuando del informe de auditoría se establezcan hallazgos. Producto: actas de visita de seguimiento, planes de mejora, informe mensual con análisis de la información.
8. Apoyar en las Unidades de Análisis de los casos reportados al Sistema de Vigilancia de la Secretaría de Salud y los que se presenten en el programa de infecciones asociadas a atenciones en salud, realizando análisis del caso, sugerencias, auditoría y seguimientos a los mismos. Producto: Acta, planilla de registro, evidencia fotográfica, informe del caso con análisis y sugerencias.
9. Consolidar y entregar una Carpeta digital que evidencie todas las actividades y gestión realizada durante la ejecución de su contrato.
10. Entregar la información y soportes de ejecución del contrato necesarios para el seguimiento y consolidación del Plan de Acción en Salud (PAS) y Plataforma Integrada de Inversión Pública (PIIP), el último día hábil de cada mes de ejecución.
11. Responder dentro de los términos pertinentes los informes y/o peticiones, quejas, reclamos o solicitudes (PQRS) que le sean asignados y requeridos por el supervisor y/o secretario de despacho de la secretaria de salud y ambiente, agotando los procedimientos internos definidos por la administración para tal fin.
12. Rendir los informes que le requiere el supervisor del contrato que incluya el informe ejecutivo final con los indicadores del programa al cual fue asignado y asistir a las capacitaciones y/o reuniones citadas por la secretaria en cumplimiento de las obligaciones contractuales.
13. Participar y apoyar la realización del Comité de Vigilancia Epidemiológica – COVE –, Comité de Vigilancia Epidemiológica Comunitaria – COVECOM – teniendo en cuenta la integralidad de las dimensiones y/o programas, y los COEV- estadísticas vitales. Producto: Convocatorias, actas de reunión, planillas de asistencia y evidencia fotográfica de acuerdo con la consolidación del acta.
14. Hacer el reporté y entrega de indicadores mensualmente, al programa PAME Secretaría de Salud y Ambiente del municipio de Bucaramanga.
15. Las demás que le sean designadas a través del supervisor y que estén relacionadas con el objeto contractual

PLAZO: SEIS (6) MESES contados a partir de la fecha del Acta de Iniciación que suscriba el contratista y el respectivo Supervisor

LUGAR DE CUMPLIMIENTO. Municipio de Bucaramanga.

**ESTUDIO ECONÓMICO Y
PRESUPUESTAL**

VALOR TOTAL Y FORMA DE PAGO: Atendiendo el perfil requerido, las actividades a desarrollar y la responsabilidad de la labor que se le encomendará, es conveniente establecer la contraprestación para los servicios que preste en la suma total de **TREINTA Y SIETE MILLONES OCHOCIENTOS MIL PESOS MONEDA CORRIENTE (\$37.800.000)**, pagaderos a razón de **SEIS MILLONES TRESCIENTOS MIL PESOS MONEDA CORRIENTE (\$6.300.000)** mensuales, o por fracción de mes, con corte al último día de cada mes, previa presentación de los informe(s) de ejecución del contrato, informe(s) del supervisor del contrato, suscripción de las respectivas actas de ejecución parciales y acta final, pago de estampillas, pago de los aportes correspondientes al sistema de seguridad social integral, los cuales deberán cumplir las previsiones legales y factura y/o documento equivalente cuando aplique ante la Tesorería General del Municipio. El pago por los servicios prestados se realizará en la cuenta (de ahorro o corriente) suministrada por el contratista y de su titularidad. Para el último pago se requiere presentar acta de ejecución final, suscrita por el contratista y el supervisor del contrato, donde se deje constancia y verifique que las partes se encuentran a Paz y Salvo. En todo caso, el trámite de los pagos deberá realizarse diligenciando los formatos institucionales y procedimientos internos establecidos por la Entidad Estatal.

Igualmente, en cuanto a la forma de pago se establece por mensualidades vencidas tomando meses con periodos iguales de 30 días y por fracción, cuando no se ejecute



**ESTUDIOS Y DOCUMENTOS PREVIOS
PARA CONTRATACIÓN DIRECTA
CONTRATOS DE PRESTACIÓN DE
SERVICIOS (Art 2.2.1.2.1.4.9 Decreto 1082
de 2015)**

Código: F-GJ-1140-238,37-008

Versión: 3.0

Fecha aprobación: Diciembre-10-2021

Página 30 de 32

	<p>el contrato en meses exactos, previo reporte de actividades que son revisadas y certificadas por el Supervisor del Contrato, con lo que se asegura que se ejecuten actividades de conformidad con lo contratado y en términos de eficiencia y efectividad</p> <p>Se deja expresa constancia que los honorarios fijados en el presente estudio previo se ajustan a la GUÍA DE LINEAMIENTOS PARA LOS HONORARIOS EN LOS CONTRATOS DE PRESTACIÓN DE SERVICIOS expedida por el Municipio de Bucaramanga, e identificada en el Sistema de Gestión de Calidad con el Código: G-GJ-1100-170-001.</p> <p>Para la presente contratación de cuenta con el respectivo certificado de disponibilidad presupuestal No 00000499 expedido en fecha 16 de ENERO de 2026 expedido por parte del Área de Presupuesto de la Secretaría de Hacienda del Municipio de Bucaramanga y con cargo al siguiente rubro presupuestal: RUBRO: 2.3.2.02.02.009.2024680010019.1.1905026.91122.190285.209 Nombre Rubro: SERVICIOS DE LA ADMINISTRACION PUBLICA RELACIONADOS CON LA SALUD Fuente: RECURSOS SGP</p>
<p>VERIFICACIÓN DE QUE NO HAY PERSONAL DE PLANTA EN LA ENTIDAD</p>	<p>Se estableció a través de la Certificación expedida por la Secretaria Administrativa que no se cuenta dentro de la Planta global de la administración, con el suficiente personal que pueda desarrollar las actividades planteadas en el presente estudio.</p>
<p>PERFIL CONTRATISTA: DEL</p>	<p>IDONEIDAD: Para la prestación de los servicios requeridos, deberá certificar su calidad de Profesional en medicina , mediante título o acta de grado expedido por una institución de educación pública o privada reconocida por el Ministerio de Educación Nacional. Igualmente deberá contar con tarjeta profesional vigente</p> <p>EXPERIENCIA: Acreditar mínimo con experiencia de VEINTICUATRO (24) meses relacionada, mediante certificaciones laborales, de prestación de servicios u otras vinculaciones legalmente establecidas expedidas por las entidades públicas o privadas en las cuales conste el tiempo de labor o prestación de servicios debidamente ejecutadas.</p>
<p>SUPERVISOR CONTRATO DEL</p>	<p>El ordenador del gasto, en este caso la Secretaría de Salud y Ambiente, designará al supervisor del contrato.</p> <ul style="list-style-type: none"> • Artículos 83 y 84 Ley 1474 de 2011 • Decreto Municipal No. 173 del 2023 (manual de contratación) <p>En caso de presentarse alguna novedad, que ocasione la ausencia del Supervisor del contrato el mismo deberá informar con antelación no inferior a cinco (05) días hábiles, al Ordenador del Gasto, para que éste designe un nuevo supervisor temporal o definitivo según corresponda.</p>
<p>EVALUACIÓN DEL RIESGO (Artículo 2.2.1.1.1.6.3 del Decreto 1082 de 2015)</p>	<p>ANÁLISIS DE RIESGO: El Municipio de Bucaramanga, de acuerdo con las disposiciones del artículo 4 de la ley 1150 de 2007 y de los Artículos 2.2.1.1.1.6.1. y 2.2.1.1.1.6.3. del decreto 1082 de 2015 y con base en la Metodología para identificar y clasificar los riesgos elaborado por Colombia Compra Eficiente procede a tipificar, estimar y asignar los riesgos de la presente contratación. Ver Anexo A. Matriz de Riesgos.</p>
<p>GARANTÍAS (Artículo 2.2.1.2.1.4.5 del Decreto 1082 de 2015)</p>	<p>Atendiendo lo dispuesto en el artículo 2.2.1.2.1.4.5 del Decreto 1082 de 2015 en concordancia con el artículo 7 de la Ley 1150 de 2007, para la presente contratación se prescindirá de su exigencia, por cuanto no habrá lugar a anticipos ni pagos anticipados, es decir, el valor pactado por el servicio de prestación de servicios, será pagado por el Municipio de Bucaramanga previa presentación del informe mensual de actividades y el supervisor del contrato deberá certificar que el servicio se prestó conforme lo pactado.</p>
<p>INDICACIÓN SOBRE SI LA CONTRATACIÓN ESTA COBIJADA POR UN ACUERDO INTERNACIONAL O UN TRATADO SUSCRITO POR COLOMBIA.</p>	<p>De conformidad con el manual CCE-EICP-MA-03 V1 24/11-2021 publicado por "Colombia Compra Eficiente", el presente proceso de selección no está cobijado por un acuerdo internacional por tratarse de una contratación directa.</p>
<p>RELACIÓN DE DOCUMENTOS SOPORTES DE</p>	<ul style="list-style-type: none"> • Decreto Municipal N° 041 del 20 de febrero de 2025 el cual se encuentra publicado en www.bucaramanga.gov.co • Certificación Insuficiencia de Personal expedida por la Secretaria Administrativa • Certificación Banco de proyectos (si aplica) • Certificación Plan Anual de Adquisiciones



**ESTUDIOS Y DOCUMENTOS PREVIOS
PARA CONTRATACIÓN DIRECTA
CONTRATOS DE PRESTACIÓN DE
SERVICIOS (Art 2.2.1.2.1.4.9 Decreto 1082
de 2015)**

Código: F-GJ-1140-238,37-008

Versión: 3.0

Fecha aprobación: Diciembre-10-2021

Página 31 de 32

	<ul style="list-style-type: none"> Certificado de Disponibilidad Presupuestal (CDP)
CONCLUSIÓN	Por lo anterior se declara que es NECESARIA, CONVENIENTE Y OPORTUNA la presente Contratación Directa, Literal h, Numeral 4 Artículo 2º de la Ley 1150 de 2007, Artículo 2.2.1.2.1.4.9 del Decreto 1082 de 2015 siendo previamente ESTUDIADA Y JUSTIFICADA EN EL PRESENTE ACTO ADMINISTRATIVO.
SECRETARIA GESTORA Y ORDENADORA DEL GASTO	 GLORIA MARCELA ORDUZ GARCIA SECRETARIA DE SALUD Y AMBIENTE

Proyectó: Jorge Enrique Villamizar Pabón ABG-CPS-SSAB
 Revisó: Andrea Lizeth Bermudez Jaimes ABG-CPS-SSAB

Anexo A. MATRIZ DE RIESGOS

El Municipio de Bucaramanga, de acuerdo con las disposiciones del artículo 4 de la ley 1150 de 2007 y de los Artículos 2.2.1.1.1.6.1. y 2.2.1.1.1.6.3. del decreto 1082 de 2015 y con base en la Metodología para identificar y clasificar los riesgos elaborado por Colombia Compra Eficiente procede a tipificar, estimar y asignar los riesgos de la presente contratación. Seguidamente, se identifican y describen los riesgos, según el tipo y la etapa del proceso de contratación en la que ocurre. Luego, se evalúan los riesgos teniendo en cuenta su impacto y su probabilidad de ocurrencia y finalmente, se establece un orden de prioridad teniendo en cuenta los controles existentes y el contexto de los mismos, así:

Nº	Riesgo	Descripción	Consecuencia de ocurrencia del evento	Probabilidad	Impacto	Valoración	Control	¿Además existen riesgos?	Tipo de riesgo	Tratamiento/Control a implementar	Probabilidad	Impacto	Valoración	Categoría	¿Alta la efectividad del control?	Responsable del tratamiento	Fecha de actualización	Procedimiento que se cumplirá	¿Cómo se cumplirá?	Frecuencia	Monitoreo y revisión
1	General	Errores cometidos por el contratista en la elaboración de las propuestas	Problemas de costos y/o cumplimiento de los plazos de ejecución de actividades, inhabilidades e incompatibilidades del contratista	Alta	Alto	Alto	Verificar los requisitos y especificaciones del contrato y que sea posible corregir el riesgo sin alterar los términos del contrato. Terminación anticipada del contrato	Contratación	Alto	3	Alto	3	Alto	Municipio	Fase precontractual	Antes de la firma del contrato	Revisión de los documentos de la oferta presentada.	El líder del proceso	Antes de la firma del contrato	Antes de la firma del contrato	
2	General	Demora por parte del contratista en la entrega de tareas o actividades por circunstancias ajenas a su voluntad	Faltas o retraso de la ejecución contratada	Alta	Alto	Alto	Realizar controles periódicos a las actividades del contratista de manera adicional a los informes mensuales.	Contratación	Bajo	5	Bajo	5	Bajo	Supervisor	Fase Contractual	Desde la firma del contrato y hasta la terminación del contrato	Revisión de los documentos presentados durante la ejecución	El supervisor junto con el contratista revisan cada uno de los documentos presentados durante la ejecución	Mensual	Antes de la firma del contrato	
3	General	Por expedición o cambio de la normatividad que impone montos de tributos, impuestos, parafiscales que pueden tener efecto en el cumplimiento del contrato	Deficiencia patrimonial o carga adicional a los términos del contrato	Baja	Bajo	Bajo	Verificación de los costos que genera el cambio de normatividad	Municipio/Contratación	Bajo	3	Bajo	3	Bajo	Municipio	Fase precontractual-contratista	Hasta la terminación del contrato	Revisión de la actualización de los costos	El supervisor junto con el contratista revisan la actualización de los costos	Mensual	Antes de la firma del contrato	
4	General	Incumplimiento de la obligación de pago de la prestación de servicios	Requisitos o acciones judiciales en contra del Municipio	Alta	Alto	Alto	Verificar el valor y garantizar con el contratista las obligaciones contraídas, revisar y/o controlar el cumplimiento de la obligación que se surge con base en la ejecución del contrato.	Municipio/Contratación	Alto	5	Alto	5	Alto	Municipio	Fase contractual	Hasta la terminación del contrato	Revisión de las obligaciones adelantadas a fin de monitorear y canalizar la información de manera apropiada	El supervisor junto con el contratista revisan cada uno de las obligaciones adelantadas a fin de monitorear y canalizar la información de manera apropiada	Mensual	Antes de la firma del contrato	



**ESTUDIOS Y DOCUMENTOS PREVIOS
PARA CONTRATACIÓN DIRECTA
CONTRATOS DE PRESTACIÓN DE
SERVICIOS (Art 2.2.1.2.1.4.9 Decreto 1082
de 2015)**

Código: F-GJ-1140-238,37-008

Versión: 3.0


Fecha aprobación: Diciembre-10-2021

Página 32 de 32

<p>5</p> <p>General Externo Ejecución Evaluación Evaluación Evaluación</p>	<p>Perjuicios o pérdida de bienes a cargo del contratista, causados por eventos del orden público que ocasionen el deterioro del objeto contractual.</p> <p>Perjuicios o pérdida de bienes a cargo del contratista, causados por eventos del orden público que ocasionen el deterioro del objeto contractual.</p>	<p>Coordinar con las autoridades respectivas el acompañamiento o verificación de las condiciones de orden público para el cumplimiento de los objetivos del contrato y en caso de no ser posible la ejecución del contrato.</p>	<p>El supervisor junto con el contratista revisará el contrato a continuación con el fin de verificar el cumplimiento de los requisitos establecidos en el contrato.</p>
<p>6</p> <p>General Externo Ejecución Evaluación Evaluación Evaluación</p>	<p>Fallas en las telecomunicaciones o en los soportes de información tecnológica.</p> <p>Perdida en el manejo de la información recopilada por el contratista de manera parcial o total.</p>	<p>Revisión, ajuste y seguimiento en la etapa contractual de la metodología de almacenamiento y comunicación de la información.</p>	<p>El supervisor junto con el contratista revisará el contrato a continuación con el fin de verificar el cumplimiento de los requisitos establecidos en el contrato.</p>
<p>7</p> <p>General Externo Ejecución Evaluación Evaluación Evaluación</p>	<p>Fallas de liquidez para obtener los recursos necesarios para el cumplimiento del contrato.</p> <p>Problemas de ejecución en la ejecución del contrato.</p>	<p>Revisión y seguimiento en la etapa contractual de la experiencia de la contratación de servicios de consultoría.</p>	<p>El supervisor junto con el contratista revisará el contrato a continuación con el fin de verificar el cumplimiento de los requisitos establecidos en el contrato.</p>

Fuente:

http://www.colombiacompra.gov.co/sites/default/files/manuales/cce_manual_riesgo_web.pdf

 <p>Atención de Bucaramanga</p>	INVITACION A PRESENTAR PROPUESTA CPS	Código: F-GJ-9200-238.37-006
		Versión: 5.0
		Fecha aprobación: Octubre-28-2024
		Página 1 de 4

Bucaramanga,


Señor (a)
ALCIRA DANIELA QUIÑONES ALBINO
 cl 23a bis 85a-62 T-5 AP-301
 Correo Electrónico: daniqui99@hotmail.com
BOGOTA

REFERENCIA: INVITACIÓN A PRESENTAR PROPUESTA

El Municipio de Bucaramanga, el día _____ de la presente anualidad expidió disponibilidad presupuestal, con el fin de escoger al contratista que desarrolle el contrato cuyo objeto consiste en:

“PRESTAR SERVICIOS PROFESIONALES PARA REALIZAR MONITOREO Y EVALUACIÓN DE LOS PROGRAMAS DE PREVENCIÓN, VIGILANCIA Y CONTROL DE LAS INFECCIONES ASOCIADAS A LA ATENCIÓN EN SALUD (IAAS) Y DE OPTIMIZACIÓN DEL USO DE ANTIMICROBIANOS (PROA), EN LAS DIFERENTES IPS PÚBLICAS Y PRIVADAS DEL MUNICIPIO DE BUCARAMANGA, EN ESPECIAL EL SEGUIMIENTO DE LOS EVENTOS RELACIONADOS CON INFECCIONES ASOCIADAS A LA ATENCIÓN EN SALUD EN EL MUNICIPIO DE BUCARAMANGA.” y cuyas obligaciones específicas son:

1. Elaborar un plan de trabajo y cronograma para las actividades mensuales a desarrollar durante la vigencia del contrato y presentarlo al Supervisor designado para su aprobación. Producto: Plan de trabajo y cronograma.
2. Realizar un análisis de mejora en la accesibilidad de los servicios de salud en eventos relacionados de las infecciones asociadas a atenciones en salud y derivados en accidente de tránsito. Producto: informe mensual de análisis.
3. Realizar revisión del sistema de referencia y contra referencia en eventos relacionados con infecciones asociadas a atenciones en salud y derivados en accidente de tránsito. Producto: actas de visita, informe mensual con análisis de la información.
4. Presentar un informe mensual de las acciones desarrolladas, según especificaciones técnicas dadas por la Subsecretaría de Salud Pública que incluya el avance de los indicadores del programa al cual pertenece.
5. Realizar auditoría permanente al proceso de seguimiento y gestión para la Prestación de los Servicios en Salud a la población que presenta un evento en salud derivado de infección asociada a atenciones en salud y un accidente de tránsito. Producto: actas de visita, informe mensual con análisis de la información.
6. Auditar el 100% de eventos derivados de infección intrahospitalaria, en instituciones públicas y privadas del municipio de Bucaramanga y el evento de accidente de tránsito; según reporte a sistema de vigilancia epidemiológica. Producto: actas de visita, informe mensual con análisis de la información.
7. Hacer seguimiento a los Planes de mejoramiento suscritos cuando del informe de auditoría se establezcan hallazgos. Producto: actas de visita de seguimiento, planes de mejora, informe mensual con análisis de la información.
8. Apoyar en las Unidades de Análisis de los casos reportados al Sistema de Vigilancia de la Secretaría de Salud y los que se presenten en el programa de infecciones asociadas a atenciones en salud, realizando análisis del caso, sugerencias, auditoría y seguimientos a los mismos. Producto: Acta, planilla de registro, evidencia fotográfica, informe del caso con análisis y sugerencias.
9. Consolidar y entregar una Carpeta digital que evidencie todas las actividades y gestión realizada durante la ejecución de su contrato.
10. Entregar la información y soportes de ejecución del contrato necesarios para el seguimiento y consolidación del Plan de Acción en Salud (PAS) y Plataforma Integrada de Inversión Pública (PIIP), el último día hábil de cada mes de ejecución.
11. Responder dentro de los términos pertinentes los informes y/o peticiones, quejas, reclamos o solicitudes (PQRS) que le sean asignados y requeridos por el supervisor y/o secretario de despacho de la secretaria de salud y ambiente, agotando los procedimientos internos definidos por la administración para tal fin.
12. Rendir los informes que le requiere el supervisor del contrato que incluya el informe ejecutivo final con los indicadores del programa al cual fue asignado y asistir a las capacitaciones y/o reuniones citadas por la secretaria en cumplimiento de las obligaciones contractuales.
13. Participar y apoyar la realización del Comité de Vigilancia Epidemiológica – COVE –, Comité de Vigilancia Epidemiológica Comunitaria – COVECOM – teniendo en cuenta la integralidad de las dimensiones y/o programas. y los COEV- estadísticas vitales. Producto: Convocatorias, actas de reunión, planillas de asistencia y evidencia fotográfica de acuerdo con la consolidación del acta.
14. Hacer el reporté y entrega de indicadores mensualmente, al programa PAME Secretaría de Salud y Ambiente del municipio de Bucaramanga.

	INVITACION A PRESENTAR PROPUESTA CPS	Código: F-GJ-9200-238,37-006
		Versión: 5.0
		Fecha aprobación: Octubre-28-2024
		Página 2 de 4

15. Las demás que le sean designadas a través del supervisor y que estén relacionadas con el objeto contractual

La entidad ha estimado que el costo del objeto del contractual asciende a la suma de **TREINTA Y SIETE MILLONES OCHOCIENTOS MIL PESOS MONEDA CORRIENTE (\$37.800.000)** y por un plazo estimado por parte de la Secretaría de Salud y Ambiente para la prestación de servicios es **SEIS (6) MESES**, contados a partir de la fecha de suscripción del Acta de Inicio que se suscriba entre el contratista y el supervisor.

En la estimación de costos el proponente deberá tener en cuenta las posibles variaciones de precios, así como las tasas, impuestos, contribuciones y demás gravámenes a que haya lugar, con base en su experiencia en ejecución de contratos similares, para proyectar el valor de la oferta.

La oferta deberá ser presentada en la Alcaldía de Bucaramanga, Secretaría de Infraestructura, Piso 4, ubicada Calle 35 N° 10 - 43 Centro Administrativo, Edificio Fase 1.


Se verificará la oferta con base en el cumplimiento de los siguientes requisitos:

PERSONA NATURAL:

REQUISITO	OBSERVACIÓN																
Propuesta	Debe aceptar las condiciones anteriormente descritas y certificar que no halle incurso en inhabilidades ni compatibilidades, relacionando los documentos soporte																
Formato Único de Hoja de Vida-SIGEP	Debidamente validada por la Alcaldía de Bucaramanga																
Fotocopia Documento de Identidad																	
Fotocopia de la Tarjeta o Matrícula Profesional																	
Certificado de Antecedentes Disciplinarios de Abogado, Rama Judicial o Certificado según profesión que corresponda																	
Certificado de Definición de situación militar	Art. 20 de la Ley 1780 de 2016 – Verificar por la Secretaría gestora - https://www.libretamilitar.mil.co																
Registro y publicación de la información de que trata la Ley 2013 de 2019 ¹	Declaración de bienes y rentas, Registro de conflicto de intereses y la declaración del impuesto sobre la renta y complementarios en caso de aplicarse ²																
Certificado de Antecedentes Disciplinarios – Procuraduría General de la Nación	Verificar por la Secretaría Gestora																
Certificado de Antecedentes Fiscales – Contraloría General de la República	Verificar por la Secretaría Gestora																
Certificado de Antecedentes Judiciales – Policía Nacional	Verificar por la Secretaría Gestora																
Verificación en el Sistema Registro nacional de Medidas correctivas de infracciones o multas de la Ley 1801 de 2016 – Código de Policía y Convivencia	Verificar por la Secretaría Gestora																
Acreditar afiliación al Sistema Integral de Seguridad Social (Salud y Pensión)	<table border="1"> <thead> <tr> <th>CIRCUNSTANCIA</th> <th>AL MOMENTO DE FIRMAR</th> </tr> </thead> <tbody> <tr> <td>Cotizando como dependiente</td> <td>Deberá presentar certificado de afiliación a la EPS – AFP, con fecha de generación no mayor a 30 días.</td> </tr> <tr> <td>Cotizando como independiente</td> <td>Deberá presentar certificado de afiliación a la EPS – AFP, con fecha de generación no mayor a 30 días.</td> </tr> <tr> <td>Cotizando como Pensionado</td> <td>Deberá presentar Resolución que le acredite el estado y copia de la Última mesada.</td> </tr> <tr> <td>Haber venido siendo Beneficiario</td> <td>Deberá presentar certificación de afiliación a la EPS – AFP con fecha de generación no mayor a 30 días.</td> </tr> <tr> <td>No Haber cotizado ni como Dependiente, Independiente, Beneficiario,</td> <td>Deberá presentar certificación de afiliación a la EPS – AFP con fecha de generación no mayor a 30 días.</td> </tr> <tr> <td>Es pensionado e independiente.</td> <td>Deberá presentar Resolución que le acredite el estado y copia de la Última mesada, Planilla de pago de los aportes a SS (en este caso al FOSYGA).</td> </tr> <tr> <td>Pertenece al régimen especial (Magisterio, Ecopetrol, FFMM) Art</td> <td>Deberá presentar Certificado de que hace parte del régimen especial y tiene servicio de salud.</td> </tr> </tbody> </table>	CIRCUNSTANCIA	AL MOMENTO DE FIRMAR	Cotizando como dependiente	Deberá presentar certificado de afiliación a la EPS – AFP, con fecha de generación no mayor a 30 días.	Cotizando como independiente	Deberá presentar certificado de afiliación a la EPS – AFP, con fecha de generación no mayor a 30 días.	Cotizando como Pensionado	Deberá presentar Resolución que le acredite el estado y copia de la Última mesada.	Haber venido siendo Beneficiario	Deberá presentar certificación de afiliación a la EPS – AFP con fecha de generación no mayor a 30 días.	No Haber cotizado ni como Dependiente, Independiente, Beneficiario,	Deberá presentar certificación de afiliación a la EPS – AFP con fecha de generación no mayor a 30 días.	Es pensionado e independiente.	Deberá presentar Resolución que le acredite el estado y copia de la Última mesada, Planilla de pago de los aportes a SS (en este caso al FOSYGA).	Pertenece al régimen especial (Magisterio, Ecopetrol, FFMM) Art	Deberá presentar Certificado de que hace parte del régimen especial y tiene servicio de salud.
	CIRCUNSTANCIA	AL MOMENTO DE FIRMAR															
	Cotizando como dependiente	Deberá presentar certificado de afiliación a la EPS – AFP, con fecha de generación no mayor a 30 días.															
	Cotizando como independiente	Deberá presentar certificado de afiliación a la EPS – AFP, con fecha de generación no mayor a 30 días.															
	Cotizando como Pensionado	Deberá presentar Resolución que le acredite el estado y copia de la Última mesada.															
	Haber venido siendo Beneficiario	Deberá presentar certificación de afiliación a la EPS – AFP con fecha de generación no mayor a 30 días.															
	No Haber cotizado ni como Dependiente, Independiente, Beneficiario,	Deberá presentar certificación de afiliación a la EPS – AFP con fecha de generación no mayor a 30 días.															
	Es pensionado e independiente.	Deberá presentar Resolución que le acredite el estado y copia de la Última mesada, Planilla de pago de los aportes a SS (en este caso al FOSYGA).															
Pertenece al régimen especial (Magisterio, Ecopetrol, FFMM) Art	Deberá presentar Certificado de que hace parte del régimen especial y tiene servicio de salud.																

¹ Para realizar el proceso de verificación por parte de la entidad, se deberá hacer uso del módulo de consulta ciudadana – Aplicativo Ley 2013 de 2019 <https://www.funcionpublica.gov.co/funci/consultaCiudadana>.

² Ver instructivo para la publicación y divulgación proactiva de información según Ley 2013 de 2019 del Departamento Administrativo de la Función Pública.

 <p>Alcaldía de Bucaramanga</p>	INVITACION A PRESENTAR PROPUESTA CPS	Código: F-GJ-9200-238,37-006
		Versión: 5.0
		Fecha aprobación: Octubre-28-2024
		Página 3 de 4

	279 ley 100/1993- Decreto 057/2015.
Certificado de Registro Único Tributario - RUT	Expedido por la DIAN
Certificado Médico Pero ocupacional expedido por médico especialista en salud ocupacional	Acompañado de Resolución que acredite el médico que emite el certificado. Adicionalmente en el caso de Conductores: 1. Examen Psicosensoométrico 2. Prueba Teórica 3. Prueba Práctica (De acuerdo al tipo de vehículo que va a conducir) 4. Prueba Psicotécnica 5. Examen médico Ocupacional para conductores 6. Certificado en Manejo Preventivo, Mecánica básica y Primeros Auxilios
Certificación de Cuenta Bancaria	A nombre del futuro contratista
Certificado de Registro de Deudores Alimentarios	Redam
Consulta inhabilidades por delitos sexuales contra menores de 18 años	Ley 1918 de 2018 – Expedido para MUNICIPIO DE BUCARAMANGA – NIT: 890.201.222-0
Captura de pantalla SECOP II, en el cual se evidencie el registro del futuro contratista en el Sistema	
Certificados de Estudios para acreditar el perfil requerido	
Diplomas y Actas de grado de: -Bachiller – Técnico – Tecnólogo – Profesional – Especialización – Maestría – Doctorado, otros o superior	
Certificados de Experiencia para acreditar la idoneidad requerida	
Allegar certificados en que conste el objeto y obligaciones ejecutadas, fechas de inicio y terminación, entidad, nombre y firma de quien expide, datos completos del contratista, etc. ; La experiencia deberá ser acreditada mediante certificaciones laborales o contractuales con entidades públicas y/o privadas, la cual será tenida en cuenta a partir de la terminación y aprobación del pensum académico, de conformidad con lo dispuesto en el artículo 2.2.2.3.7 del Decreto 1083 de 2015 y el artículo 2 de la ley 2039 de 2020, modificado por el artículo 9 de la ley 2221 de 2022.	

Factores de selección de la oferta más favorable:

Se procederá a revisar el contenido de los documentos soporte de la propuesta y a verificar el siguiente perfil y/o experiencia

Perfil: Para la prestación de los servicios requeridos, deberá certificar su calidad de Profesional en medicina, mediante título o acta de grado expedido por una institución de educación pública o privada reconocida por el Ministerio de Educación Nacional. Igualmente deberá contar con tarjeta profesional vigente

Experiencia: Acreditar mínimo con experiencia de VEINTICUATRO (24) meses relacionada, mediante certificaciones laborales, de prestación de servicios u otras vinculaciones legalmente establecidas expedidas por las entidades públicas o privadas en las cuales conste el tiempo de labor o prestación de servicios debidamente ejecutadas.

El oferente deberá allegar los anteriores documentos junto con su propuesta dentro de los dos (2) días siguientes al recibo de la presente invitación.

El Municipio de Bucaramanga, tiene la facultad, una vez realizada la revisión del cumplimiento de los requisitos de rechazar o aceptar la propuesta.

Atentamente,



GLORIA MARCELA ORDUZ GARCIA
Secretaria Salud y Ambiente

Proyectó: Jorge Enrique Villamizar Pabón ABG-CPS-SSAB
Revisó: Andrea Lizeth Bermudez Jaimes ABG-CPS-SSAB

2