



ANÁLISIS DEL SECTOR CONTRATACIÓN DIRECTA

Código: FM-GJC-038

Versión: 2

Vigencia: 15/09/2025

ANÁLISIS DEL SECTOR CONTRATACIÓN DIRECTA	
ENTIDAD	Instituto Municipal de Vivienda de Interés Social de Cajicá -Cundinamarca
MODALIDAD DE SELECCIÓN	Contratación directa
OBJETO	PRESTACIÓN DE SERVICIOS DE INFRAESTRUCTURA WEB EN LA NUBE DEL SISTEMA DE INFORMACIÓN FINANCIERO SYSMAN WEB EN LOS MÓDULOS PRESUPUESTAL, CONTABLE, TESORERÍA Y DE NÓMINA DEL INSTITUTO MUNICIPAL DE VIVIENDA DE CAJICÁ.
VALOR ESTIMADO	CINCUENTA MILLONES DE PESOS M/CTE (\$50.000.000)
FECHA	28 de enero de 2026

1. INTRODUCCIÓN.

De conformidad con lo dispuesto en el art. 2.2.1.1.1.6.1 del Decreto 1082 de 2015 y en aplicación de la guía expedida por Colombia Compra Eficiente para la elaboración de los estudios del sector en materia de contratación directa, la entidad procederá a efectuar el análisis necesario para conocer el sector relacionado con el objeto del proceso de contratación desde la perspectiva legal, comercial, financiera, organizacional, técnica, y de análisis de riesgo, dejándose de presente que: "No será necesario que la Entidad Estatal haga un estudio de la oferta y la demanda del sector de la prestación de servicios con particularidades sobre tipos, precios, calidades y cantidades de la oferta y la demanda".

1.1. CLASIFICACIÓN UNSPSC.

El servicio esta codificado de la siguiente manera.

SEGMENTO	FAMILIA	CLASE	PRODUCTO
81	11	15	00

2. PERSPECTIVA LEGAL.

La Constitución Política de Colombia, entendida como norma suprema y fundamental de la que se desprende toda la normatividad jurídica aplicable en el territorio nacional, en Título I que dispone sobre: "LOS PRINCIPIOS FUNDAMENTALES", en su Artículo 2º ha establecido que: "*Son fines esenciales del Estado: "servir a la comunidad, promover la prosperidad general y garantizar la efectividad de los principios, derechos y deberes..."*", lo cual se logra entre otros a través de la prestación de los distintos servicios que presta el



ANÁLISIS DEL SECTOR CONTRATACIÓN DIRECTA

Código: FM-GJC-038

Versión: 2

Vigencia: 15/09/2025

Estado a sus habitantes.

El Instituto Municipal de Vivienda de Interés Social, Insivienda, tiene como misión liderar, coordinar y controlar con eficiencia y eficacia la ejecución de proyectos de vivienda de interés social en el área urbana y rural del Municipio de Cajicá, formulando políticas encaminadas al desarrollo de los proyectos de vivienda digna que contribuya al mejoramiento de la Calidad de vida de la población Cajiqueña.

Que mediante el Acuerdo N° 01 del 29 de mayo de 2024 expedido por el Concejo Municipal se aprueba el Plan de Desarrollo Municipal “*Cajicá ideal 2024-2027*” incluyendo en su CAPITULO III la dimensión “*Cajicá ideal ambiental sostenible*” donde se encuentra el sector vivienda, ciudad y territorio el cual tiene como objetivo abordar el déficit de vivienda por medio del Instituto Municipal de Vivienda de Interés Social de Cajicá, mejorando la vulnerabilidad del hábitat de los residentes del municipio, respaldando la construcción de viviendas en terrenos propios, la mejora de viviendas y la legalización de predios tanto urbanos como rurales.

Que, la modalidad de selección corresponde a la contratación directa, de acuerdo al literal h del numeral 4 del artículo 2 de la Ley 1150 de 2007 y el Artículo 2.2.1.2.1.4.9 del Decreto 1082 de 2015, Por tratarse de un contrato de prestación de servicios que establece que la Modalidad de Selección de Contratación Directa procede: “*Cuando no exista pluralidad de oferentes en el mercado...* ”

Dispone el mencionado Artículo 2.2.1.2.1.4.9. Del Decreto 1082 de 2015, Que se considera que no existe pluralidad de oferentes cuando existe solamente una persona que puede proveer el bien o el servicio por ser proveedor exclusivo en el territorio nacional. Estas circunstancias deben constar en el estudio previo que soporta la contratación.

Las entidades estatales pueden contratar bajo la modalidad de contratación directa con único oferente, con la persona natural o jurídica que este en capacidad de ejecutar el objeto del contrato, por ser la única persona que puede proveer el bien o el servicio.

De conformidad con la normatividad anteriormente citada es prudente informar, que se considera que no hay pluralidad de oferentes, cuando existe solamente una persona que puede proveer el bien o el servicio por ser el titular de derechos de propiedad industrial o de derechos de autor, o por ser proveedor exclusivo en el territorio nacional.

En virtud de lo anteriormente expuesto, el oferente es un proveedor exclusivo del servicio a proveer ya que SYSMAN WEB cuenta con el certificado de registro de soporte lógico – software expedido por la unidad nacional de derechos de autor N°41918445, de conformidad con la documentación allegada al instituto y que la descripción de la obra que soporta el registro allegando por parte de SYSMAN S.A.S, se enmarca dentro de las estipulaciones requeridas por el Instituto Municipal de Vivienda y de Interés Social, teniendo en cuenta que la misma se refiere al “(...) estricto control de la documentación que se maneja tanto interna como externamente de igual manera realizar un seguimiento al flujo y tramite que se da a la misma al interior de la entidad (...)” permitiendo a las entidades llevar



un estricto control de desarrollo de los contratos y convenios firmados entre la entidad y terceros.”

En virtud de lo expuesto, la entidad deberá proceder a contratar directamente con el oferente, toda vez que el instituto a la fecha cuenta con un licenciamiento de la plataforma digital que le permite apalancar los procesos administrativos financieros que obtiene la entidad, cumpliendo con la **PRESTACIÓN DE SERVICIOS DE INFRAESTRUCTURA WEB EN LA NUBE DEL SISTEMA DE INFORMACIÓN FINANCIERO SYSMAN WEB EN LOS MÓDULOS PRESUPUESTAL, CONTABLE, TESORERÍA Y DE NÓMINA DEL INSTITUTO MUNICIPAL DE VIVIENDA DE CAJICÁ**, proceso que actualmente no se encuentra contratado siendo indispensable para garantizar un servicio de calidad y suplir la necesidad descrita.

- 2.1. Conveniencia.** Por lo antes expuesto es conveniente y oportuno contar con los servicios de una persona natural y/o jurídica que preste sus servicios en las labores del instituto, lo cual redundará en el buen servicio y eficiencia, así como en la oportuna realización de las diferentes actividades.
- 2.2. Disponibilidad de los recursos.** Que una vez revisado el presupuesto de la presente vigencia se puede establecer que existen recursos en el presupuesto del Instituto Municipal de Vivienda de Interés Social de Cajicá para cubrir el gasto que ocasione el futuro contrato.
- 2.3. Plan anual de adquisiciones.** Igualmente, el servicio que se pretende contratar se encuentra incluida en el plan anual de adquisiciones, elaborado conforme al artículo 2.2.1.1.1.4.1 del Decreto 1082 de 2015 para la vigencia 2025.

Por todo lo anterior, el Instituto Municipal de Interés Social de Cajicá, en uso de sus atribuciones constitucionales y legales y con la finalidad de dar cumplimiento a las funciones esenciales que se le han asignado, considera necesario, oportuno y conveniente la selección de una persona que acredite capacidad y experiencia para ejecutar el objeto del contrato, para lo cual adelanta el presente análisis del sector.

3. PERSPECTIVA TÉCNICA.

3.1. ASPECTO COMERCIAL.

El acuerdo a los sectores económicos el de servicios profesionales y de apoyo a la gestión se encuentran en el sector terciario, los cuales no producen mercancías, pero son necesarios para el funcionamiento de la economía, lo cual contribuye a la formación del ingreso nacional y del producto nacional.

En el tercer trimestre de 2025pr, el Producto Interno Bruto en su serie original, crece 3,6% respecto al mismo periodo de 2024pr (ver tabla 1). Las actividades económicas que más contribuyen a la dinámica del valor agregado son:



ANÁLISIS DEL SECTOR CONTRATACIÓN DIRECTA

Código: FM-GJC-038

Versión: 2

Vigencia: 15/09/2025

- Administración pública y defensa; planes de seguridad social de afiliación obligatoria;
- Educación; Actividades de atención de la salud humana y de servicios sociales crece 8,0% (contribuye 1,3 puntos porcentuales a la variación anual).
- Comercio al por mayor y al por menor; reparación de vehículos automotores y motocicletas; Transporte y almacenamiento; Alojamiento y servicios de comida crece 5,6% (contribuye 1,2 puntos porcentuales a la variación anual).
- Industrias manufactureras crece 4,1% (contribuye 0,5 puntos porcentuales a la variación anual).

En lo corrido del año 2025pr , respecto al mismo periodo del año anterior, el Producto Interno Bruto presenta un crecimiento de 2,8%. Las actividades económicas que más contribuyen a la dinámica del valor agregado son:

- Comercio al por mayor y al por menor; reparación de vehículos automotores y motocicletas; Transporte y almacenamiento; Alojamiento y servicios de comida crece 5,1% (contribuye 1,0 puntos porcentuales a la variación anual).
- Administración pública y defensa; planes de seguridad social de afiliación obligatoria; Educación; Actividades de atención de la salud humana y de servicios sociales crece 4,4% (contribuye 0,7 puntos porcentuales a la variación anual).
- Agricultura, ganadería, caza, silvicultura y pesca crece 4,1% (contribuye 0,4 puntos porcentuales a la variación anual).

Respecto al trimestre inmediatamente anterior, el Producto Interno Bruto en su serie ajustada por efecto estacional y calendario crece 1,2%. Cuando se observa el comportamiento de las actividades económicas relacionadas:

- Administración pública y defensa; planes de seguridad social de afiliación obligatoria;
- Educación; Actividades de atención de la salud humana y de servicios sociales crece 3,4%.
- Actividades financieras y de seguros crece 2,3%.
- Industrias manufactureras crece 1,5%.

Tabla 1. Valor agregado por actividad económica
Tasas de crecimiento en volumen¹
Tercer trimestre 2025^{Pr}

Actividad económica	Tasas de crecimiento (%)		
	Serie original		Serie ajustada por efecto estacional y calendario
	Anual	Año corrido	Trimestral
	2025 ^{Pr} -III / 2024 ^{Pr} -III	2025 ^{Pr} / 2024 ^{Pr}	2025 ^{Pr} -III / 2025 ^{Pr} -II
Agricultura, ganadería, caza, silvicultura y pesca	2,4	4,1	1,0
Explotación de minas y canteras	-5,7	-7,2	0,8
Industrias manufactureras	4,1	2,1	1,5
Suministro de electricidad, gas, vapor y aire acondicionado ²	2,3	0,7	0,7
Construcción	-1,5	-2,7	1,1
Comercio al por mayor y al por menor ³	5,6	5,1	0,2
Información y comunicaciones	1,9	1,8	0,4
Actividades financieras y de seguros	4,3	3,5	2,3
Actividades inmobiliarias	2,1	2,0	0,5
Actividades profesionales, científicas y técnicas ⁴	1,1	1,3	-0,1
Administración pública, defensa, educación y salud ⁵	8,0	4,4	3,4
Actividades artísticas, de entretenimiento y recreación y otras actividades de servicios ⁶	5,7	9,4	1,0
Valor agregado bruto	3,6	2,8	1,3
Impuestos menos subvenciones sobre los productos	2,7	2,5	0,9
Producto Interno Bruto	3,6	2,8	1,2

Fuente: DANE, PIB_T

PRODUCTO INTERNO BRUTO, ACTIVIDADES PROFESIONALES, CIENTÍFICAS Y TÉCNICAS.

En el tercer trimestre de 2025pr, el valor agregado de las actividades profesionales, científicas y técnicas; y actividades de servicios administrativos y de apoyo crece 1,1% en su serie original, respecto al mismo periodo de 2024pr. Esta dinámica se explica por los siguientes comportamientos:

- Actividades profesionales, científicas y técnicas crece 0,7%.
- Actividades de servicios administrativos y de apoyo crece 1,4%.

Respecto al trimestre inmediatamente anterior en su serie ajustada por efecto estacional y calendario, el valor agregado de las actividades profesionales, científicas y técnicas; y actividades de servicios administrativos y de apoyo decrece en 0,1%, cuando se observa el comportamiento de las actividades económicas relacionadas:

- Actividades profesionales, científicas y técnicas crece 0,1%.
- Actividades de servicios administrativos y de apoyo crece 0,1%.

Tabla 11. Actividades profesionales, científicas y técnicas¹
Tasas de crecimiento en volumen²
Tercer trimestre 2025^{Pr}

Actividad económica	Tasas de crecimiento (%)		
	Serie original		Serie ajustada por efecto estacional y calendario
	Anual	Año corrido	Trimestral
	2025 ^{Pr} -III / 2024 ^{Pr} -III	2025 ^{Pr} / 2024 ^{Pr}	2025 ^{Pr} -III / 2025 ^{Pr} -II
Actividades profesionales, científicas y técnicas	0,7	0,9	0,1
Actividades de servicios administrativos y de apoyo	1,4	1,6	0,1
Actividades profesionales, científicas y técnicas¹	1,1	1,3	-0,1

Fuente: DANE, PIB_T

^{Pr}preliminar

¹Actividades profesionales, científicas y técnicas; Actividades de servicios administrativos y de apoyo.

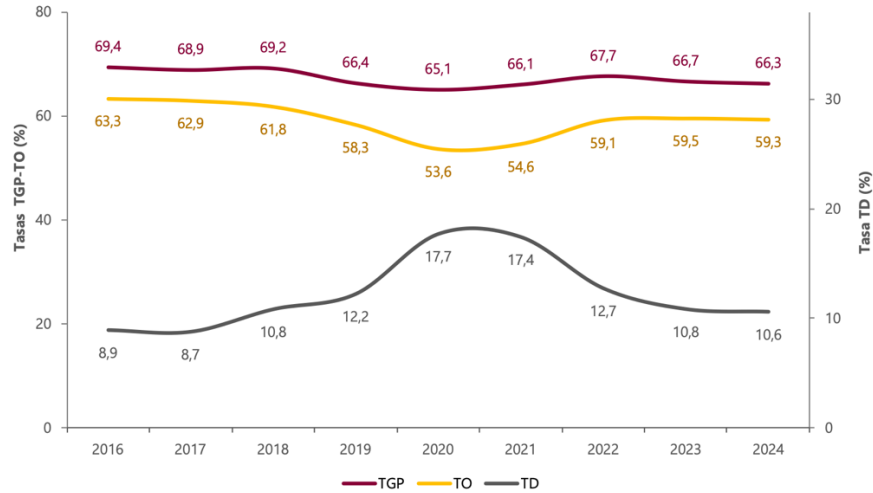
²Series encadenadas de volumen con año de referencia 2015.

3.2. MERCADO LABORAL.

A través de la encuesta se clasifica a las personas según su fuerza de trabajo como población ocupada, desocupada o población fuera de la fuerza de trabajo. De esta forma, es posible estimar los principales indicadores del mercado laboral colombiano, como son la Tasa Global de Participación (TGP), la Tasa de Ocupación (TO) y la Tasa de Desocupación (TD).

Para el año 2024, la tasa de desocupación de Cundinamarca fue 10,6%, mientras que en 2023 se ubicó en 10,8%. La tasa de ocupación se ubicó en 59,3%, mientras que en el año anterior fue 59,5%. Finalmente, la tasa global de participación fue 66,3% frente al 2023 que se ubicó en 66,7%.

Gráfico 12. Tasa global de participación (TGP), Tasa de ocupación (TO) y Tasa de desocupación (TD)
Cundinamarca
Anual (2016 – 2024)



Fuente: DANE, GEIH.

Nota: datos expandidos con proyecciones de población, elaboradas con base en los resultados del CNPV 2018.

Nota: cifras aproximadas a un decimal.

ENCUESTA MENSUAL DE SERVICIOS.

En octubre de 2025, trece de los dieciocho subsectores de servicios presentaron variación positiva en los ingresos totales, en comparación con octubre de 2024.

Tabla 1. Variación anual de los ingresos y contribución por tipo de ingresos, según subsector de servicios
Total nacional
Octubre 2025^P / octubre 2024

Sección	División	Descripción	Ingresos nominales		Ingresos por servicios		Venta de Mercancías		Otros Ingresos	
			Variación (%)							
H	División 52	Almacenamiento y actividades complementarias al transporte	2,7		2,6		-0,2		0,3	
H	División 53	Correo y servicios de mensajería	8,9		8,8		-0,0		0,1	
I	División 56	Restaurantes, catering y bares	9,1		8,9		0,5		-0,4	
J	División 58	Actividades de edición	-9,8		-8,6		-1,9		0,6	
J	División 59, excepto Clase 5920	Producción de películas cinematográficas y programas de televisión	-6,3		-4,7		-2,8		1,2	
J	División 60 y Clase 6391	Actividades de programación y transmisión, agencias de noticias	2,7		3,4		0,0		-0,8	
J	División 61	Telecomunicaciones	-2,7		-2,2		-0,8		0,2	
J	División 62, División 63, excepto Clase 6391	Desarrollo de sistemas informáticos y procesamiento de datos	6,4		7,0		-0,6		-0,0	
LN	Sección L, División 68 Sección N, Divisiones 7710, 7729 y 7730	Inmobiliarias, alquiler de maquinaria y equipo	6,4		7,1		-0,5		-0,2	
M	Divisiones 69, 70, 71, 72, Clase 7320, División 74	Actividades profesionales científicas y técnicas	-5,4		-5,4		-0,0		-0,0	
M	Clase 7310	Publicidad	8,0		8,2		-0,1		-0,1	
N	Divisiones 78, 80 y 81, excepto Clase 8130	Actividades de empleo, seguridad e investigación privada, servicios a edificios	17,0		16,9		0,0		0,1	
N	Clase 8220	Actividades de centros de llamadas (Call center)	-8,2		-8,2		0,0		0,1	
N	División 82 excepto Clase 8220	Actividades administrativas y de apoyo de oficina y otras actividades, excepto Call center	5,4		5,3		0,0		0,1	
P	Grupo 854	Educación superior privada	9,5		8,3		0,1		1,1	
Q	Clase 8610	Salud humana privada con internación	5,1		5,2		-0,2		0,1	
Q	División 86 excepto Clase 8610	Salud humana privada sin internación	7,2		6,7		0,3		0,3	
S	Divisiones 90, 92, 93, 95 y 96	Otros servicios de entretenimiento y otros servicios	6,4		7,3		0,1		-1,0	

Fuente: DANE, EMS.




En octubre de 2025, los servicios de actividades de empleo, seguridad e investigación privada, servicios a edificios registraron un crecimiento de 17,0% en los ingresos nominales, el personal ocupado total presentó un aumento de 0,7% y los salarios registraron un incremento de 9,7%, en comparación con octubre de 2024.

Tabla 6. Variación anual y contribución de los ingresos nominales por tipo, personal ocupado total y salarios por tipo de contratación

Actividades de empleo, seguridad e investigación privada, servicios a edificios

Total nacional

Octubre 2025^P

Índice (ene 2022-oct 2025)	Variable	Variación anual (%)	Contribución a la variación anual (PP)
	Ingresos totales nominales	17,0	
	Ingresos por servicios prestados	17,1	16,9
	Ingresos por venta de mercancías	2,2	0,0
	Otros ingresos operacionales	45,9	0,1
	Personal ocupado total*	0,7	
	Permanente	0,0	0,0
	Temporal directo	5,9	2,2
	Agencias	13,3	0,2
	En misión	-3,8	-1,7
	Salarios personal ocupado sin agencias	9,7	
	Salarios personal permanente	9,3	3,4
	Salarios temporal directo	12,1	3,6
	Salarios personal en misión	8,3	2,7

Fuente: DANE, EMS.



En comparación con el mismo mes de 2024, en octubre de 2025 los ingresos totales presentaron un aumento de 17,0%, que se explica por el incremento de 17,1% en los ingresos por servicios, de 45,9% en otros ingresos operacionales y de 2,2% en la venta de mercancías.

En octubre de 2025 el personal ocupado total presentó una variación positiva de 0,7%, en comparación con octubre de 2024, que se explica por el incremento de 5,9% en el personal temporal directo y de 13,3% en el personal contratado a través de agencias. Por su parte, el personal en misión registró una disminución de 3,8%.

Mientras que, los salarios en octubre de 2025 presentaron un aumento de 9,7%, en comparación con octubre de 2024, que se explica por el incremento de 12,1% en los salarios del personal temporal directo, de 9,3% en los salarios del personal permanente y de 8,3% en los salarios del personal en misión.

ENCUESTA DE DESARROLLO E INNOVACIÓN TECNOLÓGICA SECTORES DE SERVICIOS Y COMERCIO (EDITS)

La información estadística que se presenta en este boletín corresponde a los resultados de la octava Encuesta de Desarrollo e Innovación Tecnológica aplicada a empresas del sector servicios y comercio (EDITS VIII). Esta encuesta indaga sobre los productos, las actividades, los recursos y los instrumentos de apoyo asociados con el desarrollo tecnológico y la innovación de las empresas del sector, en los años 2020 y 2021.

De acuerdo con la tipología de empresas, centros de investigación y desarrollo presentaron la mayor proporción de empresas innovadoras en sentido estricto dentro de su subsector (2,4%). Las actividades bancarias registraron la mayor proporción de empresas innovadoras en sentido amplio dentro de su subsector (75,0%), mientras que los sectores con mayor proporción de empresas potencialmente innovadoras fueron correo y servicios de mensajería y actividades bancarias (ambas con 12,5%). Por otra parte, la actividad de comercio al por menor, excepto el comercio de vehículos; registró la mayor proporción de empresas no innovadoras (85,8%). (Gráfico 2 - Anexo C.1.1).

Gráfico 2. Distribución porcentual de las empresas por tipología definida en función de resultados de innovación, según actividad económica*

Total nacional

2020-2021



Durante el período 2020-2021, la actividad de educación superior registró el mayor porcentaje de empresas innovadoras en servicios o bienes nuevos, con 47,2% dentro de su subsector, seguida por los centros de investigación y desarrollo, con 45,2%. En contraste, actividades como programación, transmisión y/o difusión y cinematografía, grabación de sonido y edición de música no registraron empresas con innovaciones en productos nuevos. En cuanto al número de innovaciones, se presentó una mayor proporción de innovaciones de servicios o bienes para la empresa, en comparación con innovaciones en el mercado nacional e internacional (Gráfico 3 - Anexo C.1.2).

Gráfico 3. Porcentaje de empresas innovadoras de productos nuevos*, distribuido por el número de innovaciones a nivel de alcance, según actividad económica**

Total nacional

2020-2021



Fuente: DANE, Encuesta de Desarrollo e Innovación Tecnológica en los sectores de Servicios y comercio - EDITS.

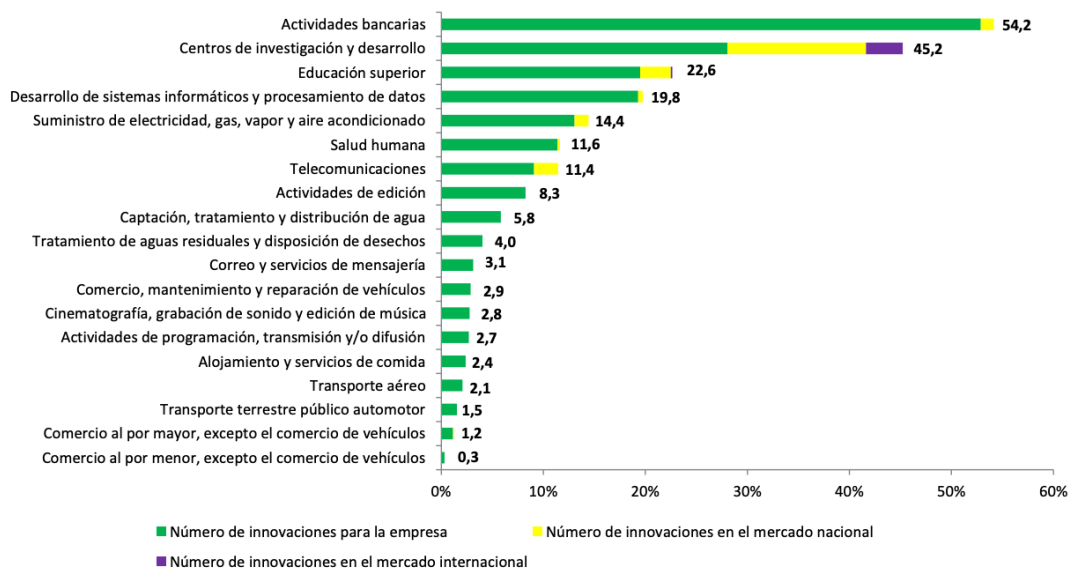
* Se refiere a las empresas innovadoras en sentido estricto e innovadoras en sentido amplio. Las definiciones pueden consultarse en los anexos metodológicos.

** Cada actividad está asociada a un parámetro de inclusión específico. Ver Cuadro 1.

Durante el período 2020-2021, las actividades bancarias registraron el mayor porcentaje de empresas innovadoras en servicios o bienes mejorados que difieren significativamente de los ya realizados con 54,2% dentro de su subsector, seguidas por los centros de investigación y desarrollo con 45,2%. La mayoría de las actividades investigadas presentaron mayor proporción de innovaciones de servicios o bienes mejorados para la empresa, mientras que los centros de investigación y desarrollo registraron la mayor proporción de innovaciones de servicios o bienes mejorados tanto en el mercado nacional como internacional (Gráfico 4 - Anexo C.1.2).

Gráfico 4. Porcentaje de empresas innovadoras de productos mejorados* que difieren significativamente, distribuido por el número de innovaciones a nivel de alcance, según actividad económica**

**Total nacional
2020-2021**

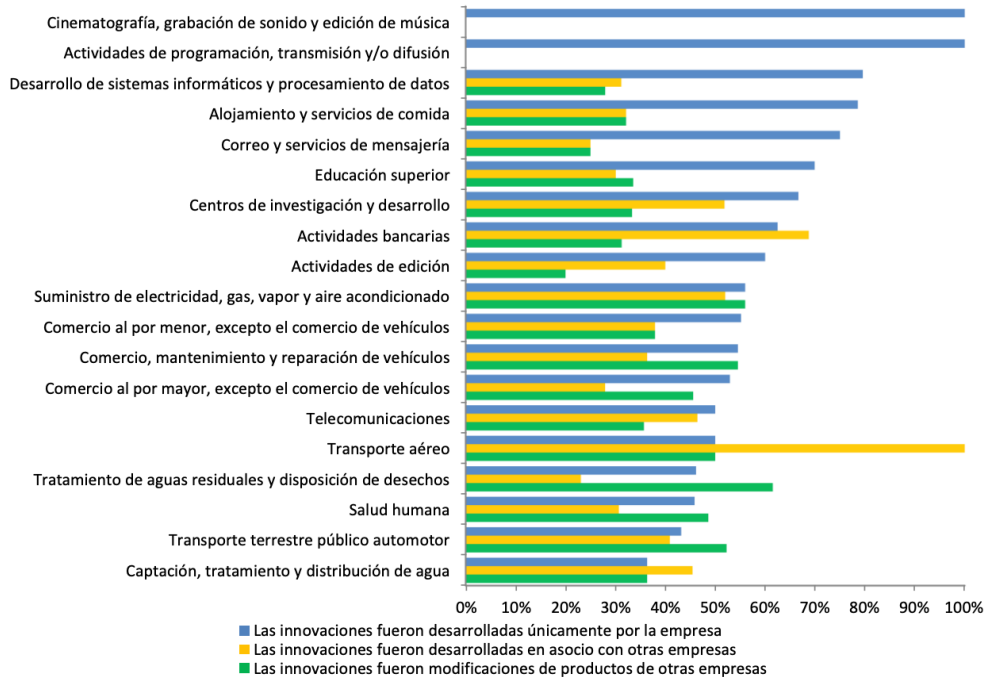


Con relación a los medios colaborativos que las empresas pudieron tener en el desarrollo de innovaciones en productos, para el periodo 2020-2021 en la mayoría de los subsectores se registró una mayor proporción de empresas con innovaciones desarrolladas únicamente por la empresa; mientras que el subsector de transporte aéreo registró el mayor porcentaje de empresas que desarrollaron sus innovaciones en producto en asocio con otras empresas. Por su parte, el subsector de tratamiento de aguas residuales y disposición de desechos registró la mayor proporción de empresas con innovaciones que fueron modificaciones de productos de otras empresas (Gráfico 7 - Anexo C.1.5).

Gráfico 7. Porcentaje de empresas innovadoras en producto por desarrollo de la innovación, según actividad económica*

Total nacional

2020-2021



Fuente: DANE, Encuesta de Desarrollo e Innovación Tecnológica en los sectores de Servicios y comercio - EDITS.

* Cada actividad está asociada a un parámetro de inclusión específico. Ver Cuadro 1.

Nota: Una misma empresa puede tener varias modalidades para desarrollar sus innovaciones.

DANE. Boletín Técnico 2025.

4. PERSPECTIVA ECONÓMICA.

4.1. ANÁLISIS DE COMO ADQUIEREN LAS ENTIDADES ESTATALES LOS BIENES YSERVICIOS OBJETO DEL PROCESO DE CONTRATACIÓN.

Con el fin de obtener mayor información pertinente para el proceso de contratación que se pretende adelantar, se realizó búsqueda de procesos de contratación con objetos similares en la página <http://www.colombiacompra.gov.co/>, encontrando que diversas entidades estatales contrataron servicios través de la modalidad de selección: contratación directa.

A continuación, se relacionan algunos de los procesos encontrados en la página de Colombia Compra Eficiente así:

CONTRATO NO.	ENTIDAD	TIPO DE PROCESO	OBJETO	VALOR TOTAL
--------------	---------	-----------------	--------	-------------



ANÁLISIS DEL SECTOR CONTRATACIÓN DIRECTA

Código: FM-GJC-038

Versión: 2

Vigencia: 15/09/2025

CPS-041-2025	INSTITUTO MUNICIPAL DE DEPORTE Y RECREACION DE CAJICA	CONTRATACIÓN DIRECTA	PRESTACIÓN DE SERVICIOS DE ACTIVACIÓN, ACTUALIZACIÓN Y MIGRACIÓN DE LOS SISTEMAS DE INFORMACIÓN CONTENIDOS EN LOS MODULOS GESTIÓN FINANCIERA, NOMINA, PQRS Y ALMACEN E INVENTARIOS A SYSMAN WEB.	\$177.994.600
CD-001-2025	UNIDAD EJECUTORA DE SANEAMIENTO DEL VALLE DEL CAUCA - UESVALLE	CONTRATACIÓN DIRECTA	contratar el software administrativo que preste el servicio de Migración y Salida a Producción de los Módulos Contabilidad, Tesorería, Control Presupuestal, Almacén, Inventarios y Devolutivos ERP SYSMAN WEB, como la actualización y soporte ERP SYSMAN versión Cliente Servidor, de los Módulos de Nómina, Costos Abc y Administración de Documentos, instalados sobre base de datos Oracle, herramienta Visual Basic FOR APPLICATIONS y plataforma Windows”	\$ 211.266.473

4.2. ANÁLISIS DE LA DEMANDA.

Históricamente el Instituto Municipal de Vivienda de Interés Social de Cajicá ha contratado la presente prestación de servicios, soportados en los procesos precontractuales pertinentes. El histórico de las contrataciones se muestra en el siguiente cuadro, con los objetos, valores ejecutados y el plazo de estos.

CONTRATO NO.	ENTIDAD	TIPO DE PROCESO	OBJETO	VALOR TOTAL
CONTRATO CPS-016-2021	INSTITUTO MUNICIPAL DE VIVIENDA DE INTERÉS SOCIAL DE CAJICÁ	CONTRATACIÓN DIRECTA	CONTRATAR LA PRESTACIÓN DE SERVICIOS DE ACTUALIZACIÓN Y BOLSA DE SERVICIOS DE SOPORTE AL SISTEMA DE INFORMACIÓN CONTABLE, PRESUPUESTAL Y TESORERÍA DEL AÑO 2021, EL CUAL BRINDE SOLUCIONES INTEGRALES PARA LA GESTIÓN INSTITUCIONAL DEL INSTITUTO MUNICIPAL DE VIVIENDA DE INTERES SOCIAL DE CAJICÁ	\$ 10.781.100
CONTRATO CPS-017-2022	INSTITUTO MUNICIPAL DE VIVIENDA DE INTERÉS SOCIAL DE CAJICÁ	CONTRATACIÓN DIRECTA	CONTRATAR LA PRESTACIÓN DE SERVICIOS DE ACTUALIZACIÓN Y BOLSA DE SERVICIOS DE SOPORTE AL SISTEMA DE INFORMACIÓN CONTABLE, PRESUPUESTAL Y TESORERÍA DEL AÑO 2022, EL CUAL BRINDE SOLUCIONES INTEGRALES PARA LA GESTIÓN INSTITUCIONAL DE INSTITUTO MUNICIPAL DE VIVIENDA DE	\$ 9.000.000



ANÁLISIS DEL SECTOR CONTRATACIÓN DIRECTA

Código: FM-GJC-038

Versión: 2

Vigencia: 15/09/2025

			INTERÉS SOCIAL DE CAJICÁ	
CONTRATO CPS- 016-2023	INSTITUTO MUNICIPAL DE VIVIENDA DE INTERÉS SOCIAL DE CAJICÁ	CONTRATACIÓN DIRECTA	CONTRATAR LA PRESTACIÓN DE SERVICIOS DE ACTUALIZACIÓN Y BOLSA DE SERVICIOS DE SOPORTE AL SISTEMA DE INFORMACIÓN CONTABLE, PRESUPUESTAL Y TESORERÍA DEL AÑO 2023, EL CUAL BRINDE SOLUCIONES INTEGRALES PARA LA GESTIÓN INSTITUCIONAL DE INSTITUTO MUNICIPAL DE VIVIENDA DE INTERES SOCIAL DE CAJICA	\$ 9.089.025
CONTRATO CPS- 034-2024	INSTITUTO MUNICIPAL DE VIVIENDA DE INTERÉS SOCIAL DE CAJICÁ	CONTRATACIÓN DIRECTA	CONTRATAR LA PRESTACIÓN DE SERVICIOS DE ACTUALIZACIÓN DE SOFTWARE E IMPLEMENTACION DE LOS MODULOS ERP SYSMAN WEB	\$ 78.064.000

Analizando el histórico de las contrataciones que en el pasado el instituto ha suscrito para necesidades similares se encontró que en los mismos se establece un presupuesto de conformidad a la necesidad y al presupuesto autorizado para la vigencia.

Por ello, se requiere contar con el personal idóneo para la **PRESTACIÓN DE SERVICIOS DE INFRAESTRUCTURA WEB EN LA NUBE DEL SISTEMA DE INFORMACIÓN FINANCIERO SYSMAN WEB EN LOS MÓDULOS PRESUPUESTAL, CONTABLE, TESORERÍA Y DE NÓMINA DEL INSTITUTO MUNICIPAL DE VIVIENDA DE CAJICÁ**, a fin de garantizar la ejecución de los proyectos que desarrolla el instituto de manera adecuada y eficaz.

Con la contratación de este tipo de técnicos, se garantiza que personal con formación académica e idoneidad ejecute los servicios contratados de una manera eficaz y satisfactoria, como lo señala la Ley 1123 de 2007.

4.3. PRESUPUESTO ESTIMADO.

Para estimar el valor del contrato se tomó como referencia las contrataciones realizadas por las diferentes entidades que han contratado servicios similares, con un promedio anual, respectivamente, más el valor histórico, la idoneidad, experiencia del contratista y el aumento del IPC, así como las actividades a desarrollar; contratados mediante la modalidad de contratación directa denominada prestación de servicios atendiendo la naturaleza del objeto a contratar, se determinó que el valor a contratar es de **CINCUENTA MILLONES DE PESOS M/CTE (\$50.000.000)**, a razón de honorarios proporcionales a las actividades desarrolladas.

5. ANÁLISIS DEL RIESGO.

De conformidad con lo dispuesto por el artículo 4 de la Ley 1150 de 2007 y el artículo

2.2.1.1.1.6.3 del Decreto 1082 de 2015, en el presente proceso de contratación la entidad ha evaluado el riesgo que representa para el cumplimiento de sus metas y objetivos, basándose en las reglas contenidas en el manual para la identificación y cobertura del riesgo en los procesos de contratación, expedido por Colombia compra Eficiente, así:

No.	Clase	Fuente	Etapa	Tipo	Descripción (Qué puede pasar y, cómo puede ocurrir)	Consecuencia de la ocurrencia del evento	Probabilidad	Impacto	Valoración del riesgo	Categoría	¿A quién se le asigna?	Tratamiento/Controles a ser implementados	Impacto después del tratamiento				¿Afecta el equilibrio económico del contrato?	Persona responsable por implementar el tratamiento	fecha estimada en que se inicia el tratamiento	fecha estimada en que se completa el tratamiento	Monitoreo y revisión	
													Probabilidad	Impacto	Valoración del	Categoría					¿Cómo se realiza el monitoreo?	Periodicidad ¿Cuándo?
1	General	Externo	Ejecución	Regulatorio	Expedición de normas que impongan nuevos tributos, impuestos o cargas parafiscales que pueda afectar el equilibrio económico del contrato	Genera carga adicional a las previstas puede afectar a cualquiera de las partes del contrato	2	2	4	Bajo	Contratista	Las partes de mutuo acuerdo determinarán la forma de retomar el equilibrio contractual a fin de no generar perjuicio para las partes	1	2	3	Bajo	Si	Contratista	Ejecución	Liquidación	Permanente consulta y actualización normativa	Permanente
2	Específico	Externo	ejecución	Regulatorio	Perjuicios que se puedan ocasionar al contratista por la ocurrencia de hechos de fuerza mayor o caso fortuito en los términos del contrato y de la legislación existente	Retrasos en ejecución contractual	4	4	5	Alto	Contratista - INSTITUTO	Las partes de mutuo acuerdo acordarán la forma de retomar el equilibrio contractual a fin de no generar perjuicio para las partes	2	2	3	Bajo	Si	Instituto y Contratista	ejecución	liquidación	Revisión por parte del Contratista y Supervisor del contrato	Permanente
3	General	Externo	Ejecución	Operacional	Enfermedad General, laboral, accidentes de laborales que puedan generar incapacidad discapacidad, muerte del contratista entre otros	Acciones judiciales	3	1	4	Bajo	Contratista	Reducción de la probabilidad de ocurrencia del evento con actividades y programas de prevención en seguridad industrial y ocupacional	1	1	1	Bajo	No	Contratista	Ejecución	Liquidación	Instituto Supervisor Contratista	Permanente
4	Específico	Externo	Ejecución	Operacional	Riesgo por mal uso de la información. Se materializa cuando el contratista en cumplimiento de sus obligaciones administra información y la usa en actividades diferentes al desarrollo de su objeto contractual	Acciones Judiciales	3	4	7	Alto	Contratista	Reducir las probabilidades de ocurrencia con divulgación de políticas sobre la administración de la información documental y magnética. Monitoreo a las fuentes de información usadas por el contratista	1	1	2	Bajo	No	Supervisor del contrato	Ejecución	Liquidación	A través del control y seguimiento que realice el supervisor del contrato y comunicación a los demás colaboradores que manejan información a fin de canalizar la misma.	Permanente
5	Específico	Interno	Ejecución	Operacional	Riesgo por la tardanza de la expedición del respectivo registro presupuestal como requisito de ejecución.	Demora en el inicio de la ejecución del contrato	3	2	5	Medio	INSTITUTO	Seguimiento a cada uno de los expedientes contractuales que requieran registro presupuestal	1	1	2	Bajo	No	Instituto y contratista	Suscripción del contrato	Expedición del registro presupuestal	A través de las comunicaciones que se generan entre las dependencias que participan en la elaboración del contrato y la dependencia encargada de realizar el registro presupuestal	Posterior a la firma del contrato

6. GARANTÍAS.

Dentro de los dos (2) días hábiles siguientes a la fecha de perfeccionamiento del presente contrato, el contratista debe constituir una garantía a favor del INSTITUTO MUNICIPAL DE



VIVIENDA DE INTERES SOCIAL DE CAJICÁ de acuerdo al artículo 2.2.1.2.3.1.7 del Decreto 1082 de 2015, garantía de cumplimiento, subirla en el SECOP II y enviarla para aprobación por parte del INSTITUTO, garantizando el cumplimiento del objeto contractual.

- 1. SUFICIENCIA DE LA GARANTÍA DE CUMPLIMIENTO DEL CONTRATO.** Para garantizar las obligaciones que se contraen, el pago de multas y demás sanciones si se llegasen a imponer, por una suma equivalente al diez por ciento (10%) del valor total del contrato con una vigencia igual a la ejecución del contrato y cuatro meses más.

De acuerdo con el artículo 2.2.1.2.3.1.7 del decreto No. 1082 de 2015 este amparo cubre a la entidad estatal de los perjuicios derivados de:

3.1. El incumplimiento total o parcial del contrato, cuando el incumplimiento es imputable al contratista;

3.2. El cumplimiento tardío o defectuoso del contrato, cuando el incumplimiento es imputable al contratista;

3.3. Los daños imputables al contratista por entregas parciales de la obra, cuando el contrato no prevé entregas parciales; y

3.4. El pago del valor de las multas y de la cláusula penal pecuniaria.

PARÁGRAFO 1. En la garantía o en el correspondiente clausulado y/o demás documentos que la componen se deberá hacer constar que se ampara el cumplimiento del contrato, el pago de las multas y la cláusula penal pecuniaria.

- 2. SUFICIENCIA DE LA GARANTÍA DE CALIDAD DEL SERVICIO.** Por una suma equivalente al diez por ciento (10%) del valor del contrato, con una vigencia igual al plazo de ejecución del mismo y cuatro meses más. En todo caso el contratista deberá responder por la garantía legal presunta.

El CONTRATISTA se obliga para con el INSTITUTO a mantener vigente la garantía del contrato y restablecer los valores amparados, cuando estos se hayan visto reducidos por razón de los siniestros presentados por el instituto dentro de los cinco días hábiles siguientes a la notificación del acto que deje en firme la sanción correspondiente.

PARÁGRAFO 2. RESTABLECIMIENTO O AMPLIACIÓN DE LA GARANTÍA. De acuerdo a lo establecido en Decreto 1082 de 2015, artículo 2.2.1.2.3.1.18. se establece,

Cuando con ocasión de las reclamaciones efectuadas por la Entidad Estatal, el valor de la garantía se reduce, la Entidad Estatal debe solicitar al contratista restablecer el valor inicial de la garantía.

Cuando el contrato es modificado para incrementar su valor o prorrogar su plazo, la



ANÁLISIS DEL SECTOR CONTRATACIÓN DIRECTA

Código: FM-GJC-038


Versión: 2

Vigencia: 15/09/2025

Entidad Estatal debe exigir al contratista ampliar el valor de la garantía otorgada o ampliar su vigencia, según el caso.

Atentamente,

JORGE ARMANDO CAJAMARCA CASAS
GERENTE DEL INSTITUTO MUNICIPAL DE VIVIENDA DE INTERÉS SOCIAL DE
CAJICÁ

Proyectó: Carlos Andrés Sánchez / Contratista Apoyo Financiero 
Revisó: Componente Jurídico: Danna Camila Cuervo González / Asesora jurídica y de contratación
Revisó: Componente Financiero: Mónica Andrea Castaño Idárraga / Asesora Financiera 