

Capítulo I: ÁREA GESTORA		
1. Datos del área Gestora:	Dependencia solicitante:	Secretaria de Gobierno
	Elaborado por	Juan José Castañeda Bedoya Actualidad Jurídica Colombiana S.A.S.
2. Datos proyecto:		
Eje de política al cual está vinculada la necesidad:	Somos uno con el bienestar social	
Nombre del proyecto	202400000004821 FORTALECIMIENTO EN ATENCIÓN Y APOYO A LA POBLACIÓN EN LOS RANGOS DE PRIMERA INFANCIA, INFANCIA Y ADOLESCENCIA Y FAMILIA (PIIAF) EN EL MUNICIPIO DE SEGOVIA ANTIOQUIA	
Nº de proceso en el plan de compras:	SG-CPS-0236-2026	
3. Objeto	APOYO LOGÍSTICO INTEGRAL PARA LA EJECUCIÓN DE LAS ACTIVIDADES ARTÍSTICAS, RECREATIVAS Y PEDAGÓGICAS DEL MES DE LA NIÑEZ EN EL MUNICIPIO DE SEGOVIA ANTIOQUIA, EN EL MARCO DEL PLAN DE DESARROLLO MUNICIPAL "SEGOVIA SOMOS UNO 2024-2027"	
4. Índice del Instrumento.	A. Aspectos Generales B. Estudio de la Oferta C. Estudio de la Demanda	

INTRODUCCIÓN

La función de compras debe estar orientada a satisfacer las necesidades de la Entidad Estatal y a obtener el mayor valor por el dinero público, por lo que a través de este instrumento y en cumplimiento de la obligación legal del Municipio de Segovia, Antioquia de analizar el mercado relativo al objeto del proceso de contratación, como entidad pública del orden territorial, según el artículo 2.2.1.1.1.6.1 del decreto 1082 de 2015, se procede a desarrollar el análisis del sector alrededor del objeto del proceso siguiendo los lineamientos de la Agencia Nacional de Contratación Estatal – Colombia Compra Eficiente.

1. ASPECTOS GENERALES

1.1 ASPECTO ECONOMICO

1.1.1 Que se necesita

El Municipio de Segovia en busca de dar cumplimiento a todos los requerimientos recibidos por parte de los entes de control y con la firme tarea de realizar seguimiento a los procesos que se lleven en la entidad, para de esta forma garantizar el correcto desarrollo y solidez jurídica de los mismos requiere a través de la secretaria de gobierno, iniciar un proceso contractual de operación logística con una persona natural o jurídica, con la capacidad instalada y experiencia, para planificar, coordinar y desarrollar el objeto de que trata el contrato a adelantarse, donde se pretende planear, organizar y ejecutar diferentes actividades en conmemoración del mes del niño, donde por medio de actividades recreativas y lúdicas se proporcione un espacio de esparcimiento para ellos y se resalte el valor y cuidado que tienen en la sociedad.

1.1.2 Productos del Sector

En el presente estudio se debe realizar un análisis del sector de la economía enfocado en el entretenimiento y logística de eventos; entendiendo que Colombia se ha vuelto un destino atractivo para la realización una amplia gama de eventos como conciertos, conferencias, ferias comerciales, culturales y encuentros deportivos; se debe ampliar un poco el panorama de este sector de la economía

que viene en un constante crecimiento y que impacta de varias formas la realidad económica del país, esto debido a que se está convocando cada vez más público, variable que nos aumenta el turismo, la generación de empleo y el buen posicionamiento del país para la realización de variedad de eventos nacionales e internacionales.

ANALISIS DEL SECTOR

El presente estudio al tener como objeto contractual la prestación de servicios, debe enfocar su atención en analizar las variables microeconómicas y macroeconómicas que impacten directamente en este sector de la economía. Son diferentes puntos para analizar como lo es la tasa de inflación para observar el evolutivo de crecimiento o decrecimiento de la economía en general, la tasa de empleo que permite observar el entorno nacional de ocupación de la población y como aporta este sector económico al PIB nacional, de donde se puede sacar información y conclusiones que encaminen la selección y cumplimiento del objeto del contrato a adelantarse.

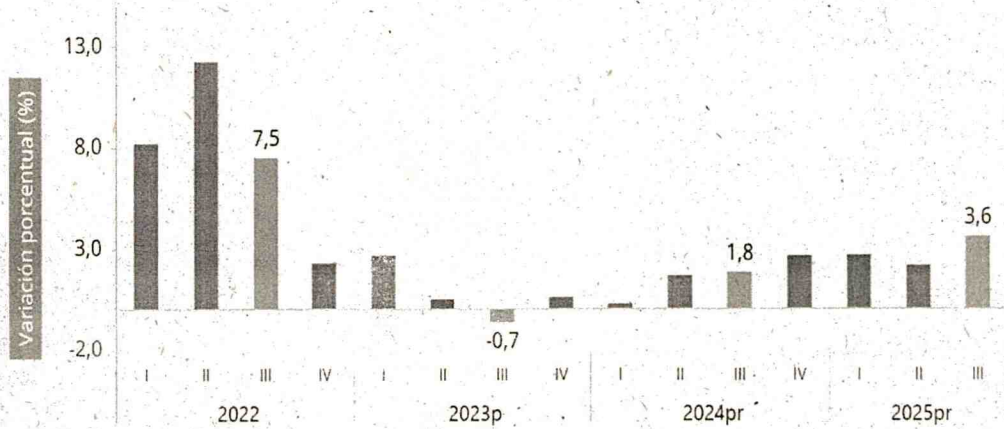
ANALISIS DEL SECTOR

Aspecto Económico:

El sector de prestación de servicios logísticos, de entretenimiento y eventos, como se menciona en la parte introductoria viene presentando un crecimiento considerable, debido a lo atractivo que se ha convertido el país para realizar eventos de toda clase. Esta afirmación tiene lugar en la siguiente tabla tomada del DANE:

Producto Interno Bruto (PIB)

Tasas de crecimiento anual en volumen¹
2022-I / 2025^{pr} - III



Fuente: DANE, PIB_T

¹: Series originales encadenadas de volumen con año de referencia 2015.

P: preliminar

Pr: provisional

Las actividades económicas que más contribuyen a la dinámica del valor agregado son:

- *Administración pública y defensa; planes de seguridad social de afiliación obligatoria; Educación; Actividades de atención de la salud humana y de servicios sociales crece 8,0% (contribuye 1,3 puntos porcentuales a la variación anual).*
- *Comercio al por mayor y al por menor; reparación de vehículos automotores y motocicletas; Transporte y almacenamiento; Alojamiento y servicios de comida crece 5,6% (contribuye 1,2 puntos porcentuales a la variación anual).*
- *Industrias manufactureras crece 4,1% (contribuye 0,5 puntos porcentuales a la variación anual).*

En lo corrido del año 2025^{pr}, respecto al mismo periodo del año anterior, el Producto Interno Bruto presenta un crecimiento de 2,8%. Las actividades económicas que más contribuyen a la dinámica del valor agregado son:

- *Comercio al por mayor y al por menor; reparación de vehículos automotores y motocicletas; Transporte y almacenamiento; Alojamiento y servicios de comida crece 5,1% (contribuye 1,0 puntos porcentuales a la variación anual).*
- *Administración pública y defensa; planes de seguridad social de afiliación obligatoria; Educación; Actividades de atención de la salud humana y de servicios sociales crece 4,4% (contribuye 0,7 puntos porcentuales a la*

variación anual).

- Agricultura, ganadería, caza, silvicultura y pesca crece 4,1% (contribuye 0,4 puntos porcentuales a la variación anual).

Respecto al trimestre inmediatamente anterior, el Producto Interno Bruto en su serie ajustada por efecto estacional y calendario crece 1,2%. Cuando se observa el comportamiento de las actividades económicas relacionadas:

- Administración pública y defensa; planes de seguridad social de afiliación obligatoria; Educación; Actividades de atención de la salud humana y de servicios sociales crece 3,4%.
- Actividades financieras y de seguros crece 2,3%.
- Industrias manufactureras crece 1,5%.

Tabla 1. Valor agregado por actividad económica
Tasas de crecimiento en volumen¹
Tercer trimestre 2025^{Pr}

Actividad económica	Tasas de crecimiento (%)		
	Serie original		Serie ajustada por efecto estacional y calendario
	Anual	Año corrido	Trimestral
	2025 ^{Pr} -III / 2024 ^{Pr} -III	2025 ^{Pr} / 2024 ^{Pr}	2025 ^{Pr} -III / 2025 ^{Pr} -II
Agricultura, ganadería, caza, silvicultura y pesca	2,4	4,1	1,0
Explotación de minas y canteras	-5,7	-7,2	0,8
Industrias manufactureras	4,1	2,1	1,5
Suministro de electricidad, gas, vapor y aire acondicionado ²	2,3	0,7	0,7
Construcción	-1,5	-2,7	1,1
Comercio al por mayor y al por menor ³	5,6	5,1	0,2
Información y comunicaciones	1,9	1,8	0,4
Actividades financieras y de seguros	4,3	3,5	2,3
Actividades inmobiliarias	2,1	2,0	0,5
Actividades profesionales, científicas y técnicas ⁴	1,1	1,3	-0,1
Administración pública, defensa, educación y salud ⁵	8,0	4,4	3,4
Actividades artísticas, de entretenimiento y recreación y otras actividades de servicios ⁶	5,7	9,4	1,0
Valor agregado bruto	3,6	2,8	1,3
Impuestos menos subvenciones sobre los productos	2,7	2,5	0,9
Producto Interno Bruto	3,6	2,8	1,2

Fuente: DANE, PIB[†]

Actividades artísticas, de entretenimiento y recreación y otras actividades de servicios:

En el tercer trimestre de 2025pr, el valor agregado de las actividades artísticas, de entretenimiento y recreación y otras actividades de servicios; actividades de los hogares individuales en calidad de empleadores; actividades no diferenciadas de los hogares individuales como productores de bienes y servicios para uso propio crece 5,7% en su serie original, respecto al mismo periodo de 2024pr.

Esta dinámica se explica por los siguientes comportamientos (ver tabla 13):

- Actividades artísticas, de entretenimiento y recreación y otras actividades de servicios crece 6,3%.*
- Actividades de los hogares individuales en calidad de empleadores; actividades no diferenciadas de los hogares individuales como productores de bienes y servicios para uso propio crece 2,1%.*

Respecto al trimestre inmediatamente anterior en su serie ajustada por efecto estacional y calendario, el valor agregado de las actividades artísticas; de entretenimiento y recreación y otras actividades de servicios; actividades de los hogares individuales en calidad de empleadores; actividades no diferenciadas de los hogares individuales como productores de bienes y servicios para uso propio crece en 1,0%, cuando se observa el comportamiento de las actividades económicas relacionadas:

- Actividades artísticas, de entretenimiento y recreación y otras actividades de servicios crece 1,0%.*
- Actividades de los hogares individuales en calidad de empleadores; actividades no diferenciadas de los hogares individuales como productores de bienes y servicios para uso propio crece 1,6%.*

Tabla 13. Actividades artísticas, de entretenimiento y recreación y otras actividades de servicios¹
Tasas de crecimiento en volumen²
Tercer trimestre 2025^{Pr}

Actividad económica	Tasas de crecimiento (%)		
	Serie original		Serie ajustada por efecto estacional y calendario
	Anual	Año corrido	Trimestral
	2025 ^{Pr} -III / 2024 ^{Pr} -III	2025 ^{Pr} / 2024 ^{Pr}	2025 ^{Pr} -III / 2025 ^{Pr} -II
Actividades artísticas, de entretenimiento y recreación y otras actividades de servicios	6,3	10,7	1,0
Actividades de los hogares individuales en calidad de empleadores ³	2,1	2,8	1,6
Actividades artísticas, de entretenimiento y recreación y otras actividades¹	5,7	9,4	1,0

Fuente: DANE, PIB_T

Donde se observa un crecimiento en la participación de este sector en el producto interno bruto desde un enfoque productivo, información que sirve para reafirmar el potencial que tiene este sector de servicios de seguir en constante movimiento ascendente.

Las entidades públicas requieren contratar con frecuencia estos servicios, para poder llevar a cabo los eventos y actividades necesarias para cumplir con su misión. Lo que se vuelve un factor a favor para las entidades en la teoría del poder de negociación con proveedores, logrando disminuciones en precios o mejores condiciones en entregas del producto o servicio contratado.

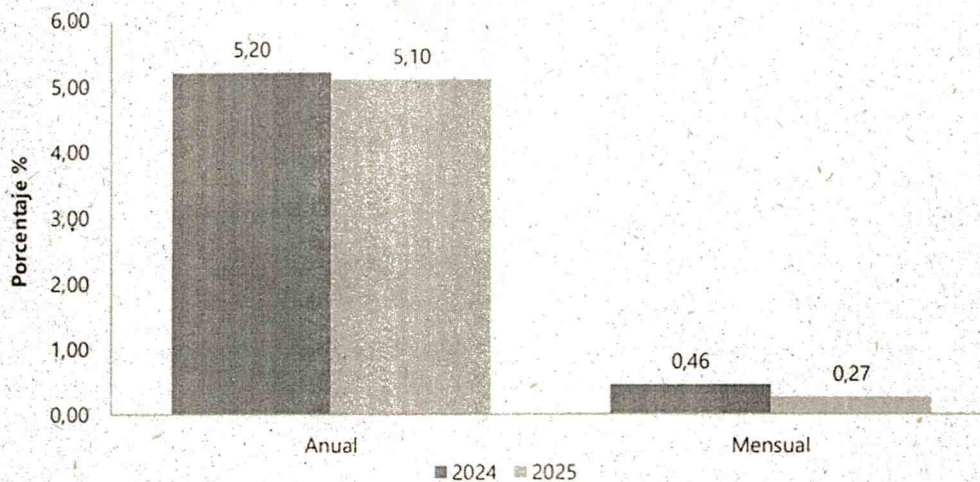
INDICE DE PRECIOS AL CONSUMIDOR

IPC	Diciembre			
	Variación anual		Variación mensual	
	2024	2025	2024	2025
IPC total	5,20	5,10	0,46	0,27

Fuente: DANE, IPC

Diciembre 2025

Gráfico 1. IPC Variaciones
Total Nacional
Diciembre 2024 - 2025



Fuente: DANE, IPC.

Variación y contribución mensual por divisiones de gasto

En el mes de diciembre de 2025, el IPC registró una variación de 5,10% en comparación con diciembre de 2024. En el último año, las divisiones Restaurantes y hoteles (7,91%), Educación (7,36%), Salud (7,20%), Bebidas alcohólicas y tabaco (6,37%) y; por último, Transporte (5,35%) se ubicaron por encima del promedio nacional (5,10%). Entre tanto, las divisiones Alimentos y bebidas no alcohólicas (5,07%), Bienes y servicios diversos (4,97%), Alojamiento, agua, electricidad, gas y

otros combustibles (4,76%), Muebles, artículos para el hogar y para la conservación ordinaria del hogar (3,31%), Prendas de vestir y calzado (2,12%), Recreación y cultura (1,85%) y; por último, Información y comunicación (1,22%) se ubicaron por debajo del promedio nacional.

**Cuadro 1. IPC Variación y contribución anual
Según divisiones de gasto
Diciembre 2024 - 2025**

Divisiones de Gasto	Peso (%)	Variación (%)	2024		2025	
			Contribución Puntos Porcentuales	Variación (%)	Contribución Puntos Porcentuales	Variación (%)
Restaurantes y hoteles	9,43	-7,87	0,85	7,91	0,87	
Educación	4,41	10,62	0,41	7,36	0,30	
Salud	1,71	5,54	0,09	7,20	0,12	
Bebidas alcohólicas y tabaco	1,70	5,57	0,09	6,37	0,11	
Transporte	12,93	5,19	0,70	5,35	0,72	
TOTAL	100,00	5,20	5,20	5,10	5,10	
Alimentos y bebidas no alcohólicas	15,05	3,31	0,63	5,07	0,95	
Bienes y servicios diversos	5,36	3,33	0,18	-4,97	0,26	
Alojamiento, agua, electricidad, gas y otros combustibles	33,12	6,96	2,13	-4,76	1,48	
Muebles, artículos para el hogar y para la conservación ordinaria del hogar	4,19	-2,18	-0,09	3,31	0,13	
Prendas de vestir y calzado	3,98	2,06	0,07	2,12	0,07	
Recreación y cultura	3,79	-0,21	-0,01	1,85	0,06	
Información y comunicación	4,33	-0,93	-0,03	1,22	0,03	

Fuente: DANE, IPC.

Nota: La diferencia en la suma de las variables obedece al sistema de aproximación en el nivel de dígitos trabajados en el índice.

En diciembre de 2025 en comparación con diciembre de 2024, la variación anual de las subclases que más aportaron al índice total fueron: arriendo imputado (5,06%), comidas en establecimientos de servicio a la mesa y autoservicio (7,99%), arriendo efectivo (5,31%), transporte urbano (9,16%), carne de res y derivados (9,55%), comidas preparadas fuera del hogar para consumo inmediato (7,88%), café y productos a base de café (52,07%), suministro de agua (6,95%), educación preescolar y básica primaria (8,69%) y servicios relacionados con la copropiedad (8,55%). Las mayores contribuciones negativas se presentan en: papas (-24,61%), electricidad (-2,53%), arroz (-6,68%), equipos de telefonía móvil, similares y reparación (-23,65%) y huevos (-2,51%).

**Cuadro 2. IPC Variación y contribución anual
Por principales subclases
Diciembre 2025**

Subclase	Variación (%)	Contribución Puntos porcentuales
Arriendo imputado	5,06	0,65
Comidas en establecimientos de servicio a la mesa y autoservicio	7,99	0,60
Arriendo efectivo	5,31	0,49
Transporte urbano (incluye tren y metro)	9,16	0,42
Carne de res y derivados	9,55	0,23
Comidas preparadas fuera del hogar para consumo inmediato	7,88	0,18
Café y productos a base de café	52,07	0,15
Suministro de agua	6,95	0,14
Educación preescolar y básica primaria	8,69	0,13
Servicios relacionados con la copropiedad	8,55	0,10

Fuente: DANE, IPC.

Nota: La diferencia en la suma de las variables obedece al sistema de aproximación en el nivel de dígitos trabajados en el índice.

En el mes de diciembre de 2025, el IPC registró una variación de 0,27% en comparación con noviembre de 2025, seis divisiones se ubicaron por encima del promedio nacional (0,27%): Restaurantes y hoteles (1,24%), Recreación y cultura (1,04%), Salud (0,45%), Transporte (0,41%), Bienes y servicios diversos (0,36%) y; por último, Bebidas alcohólicas y tabaco (0,34%). Por debajo se ubicaron: Prendas de vestir y calzado (0,24%), Alojamiento, agua, electricidad, gas y otros combustibles (0,08%), Información y comunicación (0,03%), Educación (0,00%), Muebles, artículos para el hogar y para la conservación ordinaria del hogar (-0,07%) y; por último, Alimentos y bebidas no alcohólicas (-0,11%).

**Cuadro 3. IPC Variación y contribución mensual
Según divisiones de gasto
Diciembre 2024 - 2025**

Divisiones de Gasto	2024		2025		
	Peso (%)	Variación (%)	Contribución Puntos Porcentuales	Variación (%)	Contribución Puntos Porcentuales
Restaurantes y hoteles	9,43	0,99	0,11	1,24	0,14
Recreación y cultura	3,79	-0,23	-0,01	1,04	0,03
Salud	1,71	0,14	0,00	0,45	0,01
Transporte	12,93	0,39	0,05	0,41	0,05
Bienes y servicios diversos	5,36	0,18	0,01	0,36	0,02
Bebidas alcohólicas y tabaco	1,70	0,44	0,01	0,34	0,01
TOTAL	100,00	0,46	0,46	0,27	0,27
Prendas de vestir y calzado	3,98	0,12	0,00	0,24	0,01
Alojamiento, agua, electricidad, gas y otros combustibles	33,12	0,58	0,18	0,08	0,02
Información y comunicación	4,33	-0,10	0,00	0,03	0,00
Educación	4,41	0,00	0,00	0,00	0,00
Muebles, artículos para el hogar y para la conservación ordinaria del hogar	4,19	0,11	0,00	-0,07	0,00
Alimentos y bebidas no alcohólicas	15,95	0,53	0,10	-0,11	-0,02

Fuente: DANE, IPC

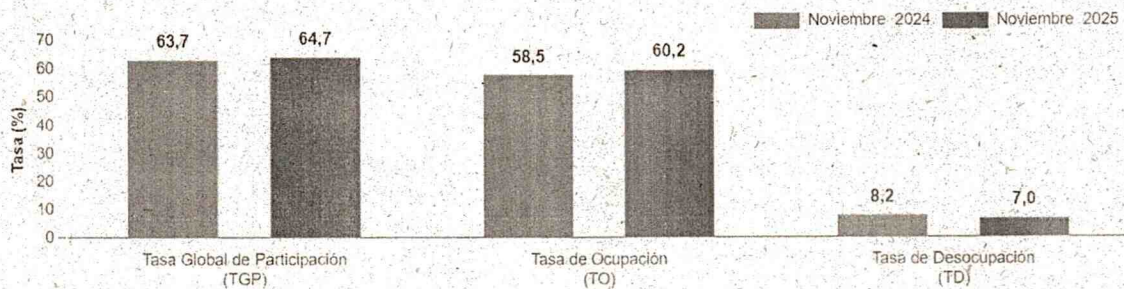
Nota: La diferencia en la suma de las variables obedece al sistema de aproximación en el nivel de dígitos trabajados en el índice.

TASA GLOBAL DE DESOCUPACIÓN

Para el mes de noviembre de 2025, la tasa de desocupación del total nacional fue 7,0%, lo que representó una disminución de 1,1 puntos porcentuales respecto al mismo mes de 2024 (8,2%). La tasa global de participación se ubicó en 64,7%, lo que significó un aumento de 1,0 puntos porcentuales frente a noviembre de 2024 (63,7%). Finalmente, la tasa de ocupación fue 60,2%, lo que representó un aumento de 1,6 puntos porcentuales respecto al mismo mes del año anterior (58,5%).

Tasa global de participación (TGP), Tasa de ocupación (TO) y Tasa de desocupación (TD)

Total nacional
Noviembre (2024-2025)

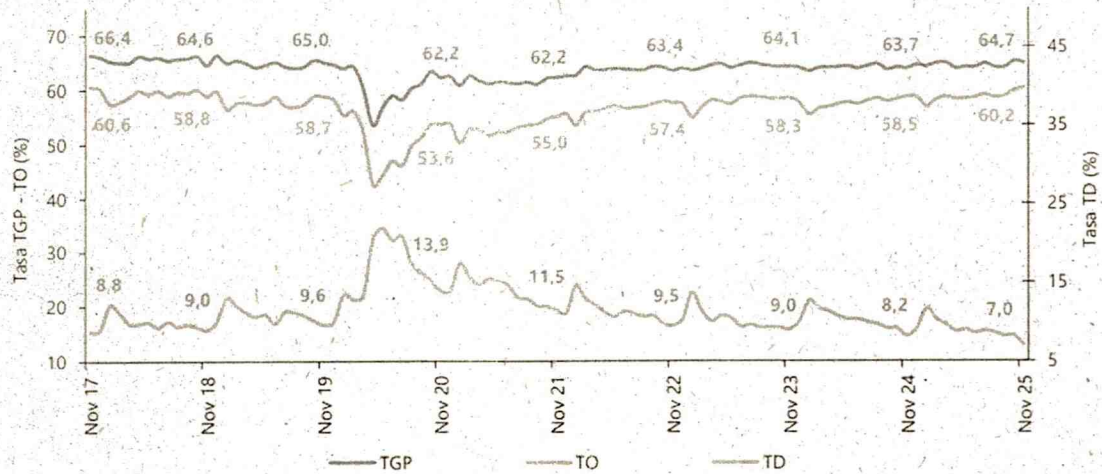


Fuente: DANE, GEIH

Para el mes de noviembre de 2025, la tasa de desocupación del total nacional fue 7,0%, lo que representó una disminución de 1,1 puntos porcentuales respecto al mismo mes de 2024 (8,2%). La tasa global de participación se ubicó en 64,7%, lo que significó un aumento de 1,0 puntos porcentuales frente a noviembre de 2024 (63,7%). Finalmente, la tasa de ocupación fue 60,2%, lo que representó un aumento de 1,6 puntos porcentuales respecto al mismo mes del año anterior (58,5%).

Noviembre de 2025

Gráfico 1. Tasa global de participación (TGP), Tasa de ocupación (TO) y Tasa de desocupación (TD)
Total nacional
Noviembre (2017 - 2025)



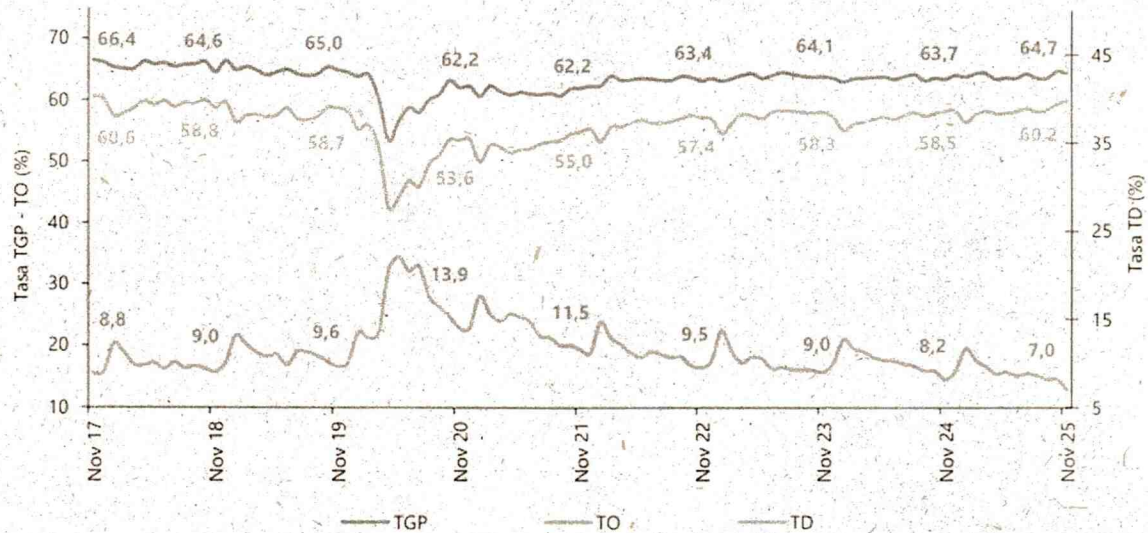
Fuente: DANE. Gran Encuesta Integrada de Hogares (GEIH).

Nota: datos expandidos con proyecciones de población, elaboradas con base en los resultados del CNPV 2018.

Nota: cifras aproximadas a un decimal.

En el mes de noviembre de 2025, el número de personas ocupadas en el total nacional fue 24.599 miles de personas. Las ramas que más aportaron positivamente a la variación de la población ocupada fueron Agricultura, ganadería, caza, silvicultura y pesca (1,3 puntos porcentuales); Alojamiento y servicios de comida (1,0 puntos porcentuales) y Construcción (0,8 puntos porcentuales).

**Gráfico 2. Tasa global de participación (TGP), Tasa de ocupación (TO) y Tasa de desocupación (TD)
Total nacional
Noviembre (2017 - 2025)**



Fuente: DANE, GEIH.

Nota: datos expandidos con proyecciones de población, elaboradas con base en los resultados del CNPV 2018.

Nota: cifras aproximadas a un decimal.

**Tabla 1. Distribución porcentual, variación absoluta y contribución a la variación de la población ocupada según rama de actividad
Total nacional
Noviembre (2024 - 2025)**

Rama de actividad	Total nacional				
	Noviembre 2024	Noviembre 2025	Distribución % 2025	Variación absoluta	Contribución en p.p.
Población ocupada	23.605	24.599	100	993	
Agricultura, ganadería, caza, silvicultura y pesca	3.286	3.598	14,6	312	1,3
Alojamiento y servicios de comida	1.680	1.927	7,8	247	1,0
Construcción	1.496	1.680	6,8	184	0,8
Transporte y almacenamiento	1.777	1.876	7,6	98	0,4
Actividades artísticas, entretenimiento, recreación y otras actividades de servicios	2.078	2.158	8,8	80	0,3
Comercio y reparación de vehículos	4.078	4.140	16,8	62	0,3
Actividades inmobiliarias*	290	339	1,4	49	0,2
Administración pública y defensa, educación y atención de la salud humana	2.972	3.015	12,3	43	0,2
Suministro de electricidad, gas, agua y gestión de desechos*	609	643	2,6	34	0,1
Actividades financieras y de seguros	418	449	1,8	31	0,1
Información y comunicaciones	497	499	2,0	2	0,0
Actividades profesionales, científicas, técnicas y servicios administrativos	1.892	1.843	7,5	-49	-0,2
Industrias manufactureras	2.532	2.430	9,9	-102	-0,4

Fuente: DANE, GEIH.

En noviembre de 2025, Obrero, empleado particular y Trabajador por cuenta propia fueron las posiciones ocupacionales que más aportaron positivamente a la variación de los ocupados en el total nacional con 2,1 puntos porcentuales cada una.

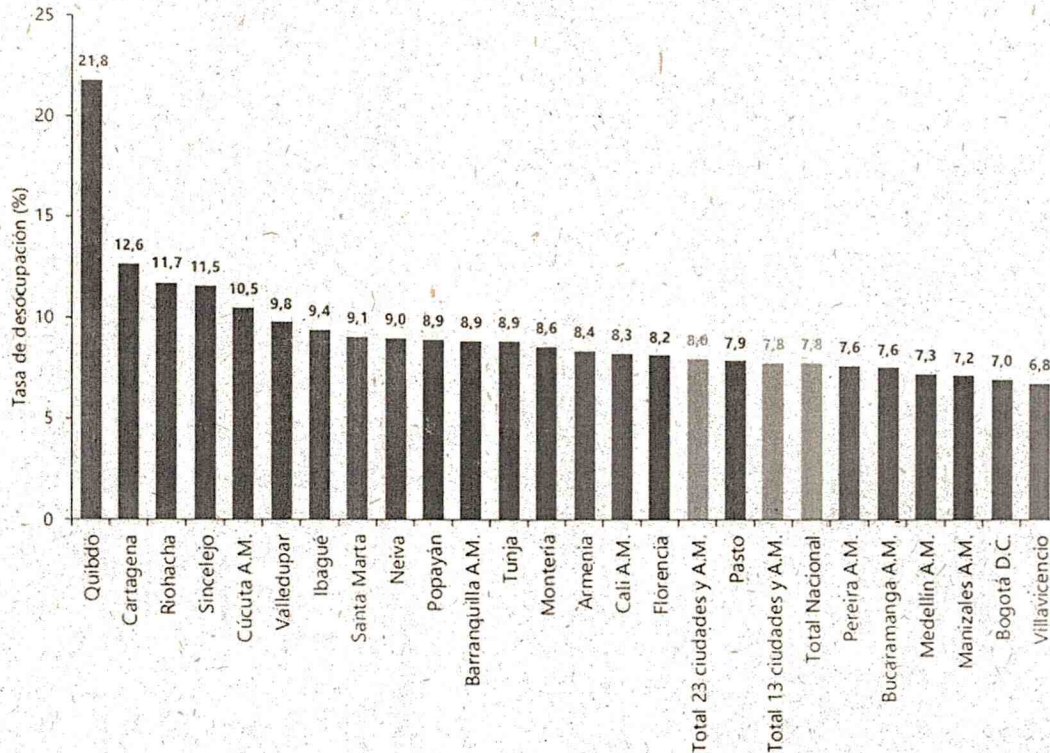
Tabla 2. Distribución porcentual, variación absoluta y contribución a la variación de la población ocupada según posición ocupacional
Total nacional
Noviembre (2024 - 2025)

Posición ocupacional	Total nacional				
	Noviembre 2024	Noviembre 2025	Distribución % 2025	Variación absoluta	Contribución en p.p.
Población ocupada	23.605	24.599	100	993	
Obrero, empleado particular	10.280	10.783	43,8	503	2,1
Trabajador por cuenta propia	9.750	10.238	41,6	487	2,1
Jornalero o Peón	807	879	3,6	72	0,3
Empleado doméstico	730	786	3,2	56	0,2
Patrón o empleador	678	650	2,6	-28	-0,1
Trabajador familiar sin remuneración	419	376	1,5	-43	-0,2
Obrero, empleado del gobierno	928	881	3,6	-47	-0,2

Fuente: DANE, GEIH.

Para el trimestre móvil septiembre - noviembre 2025, de las 23 ciudades y áreas metropolitanas, las que presentaron mayores tasas de desocupación fueron: Quibdó (21,8%), Cartagena (12,6%) y Riohacha (11,7%). Las ciudades con menor tasa de desocupación fueron: Manizales A.M. (7,2%), Bogotá D.C. (7,0%) y Villavicencio (6,8%).

Gráfico 6. Tasa de desocupación según ciudades
Total nacional y 23 ciudades y áreas metropolitanas
Septiembre - noviembre 2025



Fuente: DANE, GEIH.
A.M.: área metropolitana

Aspecto Regulatorio:

La Ley 1150 de 2007 define en el artículo 2 las modalidades de selección objetiva de contratistas y, en el numeral 4 establece como una de ellas la contratación directa, la cual tiene origen en diferentes causales, entre ellas la definida en el literal h), esto es, la prestación de servicios profesionales y de apoyo a la gestión pública.

Por su parte el artículo 2.2.1.2.1.4.9 del Decreto 1082 de 2015 reglamentó el tema señalando que la entidad podría contratar la prestación de servicios profesionales y de apoyo a la gestión directamente con la persona natural o jurídica que esté en capacidad de ejecutar el objeto del contrato y que haya demostrado idoneidad y experiencia directamente relacionada con el área de que se trate, sin que sea

necesario que haya obtenido previamente varias ofertas.

Importante también considerar la Sentencia de Unificación proferida por el Consejo de Estado, Sala de lo Contencioso Administrativo, Sección Tercera, Magistrado Ponente Dr. JAIME ORLANDO SANTOFIMIO GAMBOA, con Radicación: 110010326000201100039 00 (41719), la cual establece:

Tipo contractual	Especies contractuales y características.
<p>Contrato de prestación de servicios.</p> <p>Definición legal. Ley 80 de 1993. Artículo 32, numeral 3°.</p> <p>Son contratos de prestación de servicios los que celebren las entidades estatales para desarrollar actividades relacionadas con la administración o funcionamiento de la entidad. Estos contratos sólo podrán celebrarse con personas naturales cuando dichas actividades no puedan realizarse con personal de planta o requieran conocimientos especializados.</p>	<p>Contrato de prestación de servicios profesionales.</p> <p>Su objeto está determinado por el desarrollo de actividades identificables e intangibles que impliquen el desempeño de un esfuerzo o actividad, tendiente a satisfacer necesidades de las entidades estatales en lo relacionado con la gestión administrativa o funcionamiento que ellas requieran, bien sea acompañándolas, apoyándolas o soportándolas, con conocimientos especializados siempre y cuando dichos objetos estén encomendados a personas consideradas legalmente como profesionales. Se caracteriza por demandar un conocimiento intelectual cualificado: el saber profesional.</p> <p>Dentro de su objeto contractual pueden tener lugar actividades operativas, logísticas o asistenciales, siempre que satisfaga los requisitos antes mencionados y sea acorde con las necesidades de la Administración y el principio de planeación.</p> <p>Contrato de prestación de servicios de simple apoyo a la gestión.</p> <p>Su objeto contractual participa de las características encaminadas a desarrollar actividades identificables e intangibles. Hay lugar a su celebración en aquellos casos en donde las necesidades de la Administración no demanden la presencia de personal profesional.</p>

	<p>Aunque también se caracteriza por el desempeño de actividad intelectual, ésta se enmarca dentro de un saber propiamente técnico; igualmente involucra actividades en donde prima el esfuerzo físico o mecánico, en donde no se requiere de personal profesional.</p> <p>Dentro de su objeto contractual pueden tener lugar actividades operativas, logísticas o asistenciales, siempre que satisfaga los requisitos antes mencionados y sea acorde con las necesidades de la Administración y el principio de planeación.</p> <p>Contrato de prestación de servicios para la ejecución de trabajos artísticos que sólo puedan encomendarse a determinadas personas naturales.</p> <p>Tienen lugar dentro de esta categoría los contratos de prestación de servicios que tengan por objeto la ejecución de trabajos artísticos, esto es, trabajos que corresponden al conjunto de creaciones humanas que expresan una especial visión del mundo, tanto real como imaginaria, y que sólo pueda celebrarse con determinadas personas naturales, lo que implica que el contratista debe ser un artista, esto es, una persona reconocida como realizador o productor de arte o trabajos artísticos.</p>
<p>Contrato de Consultoría</p>	<p>Su objeto contractual está centrado hacia el desarrollo de actividades que implican el despliegue de actividades de carácter eminentemente intelectual, pero presenta como particularidad sustantiva que tales esfuerzos están dirigidos, específicamente, al cumplimiento de ciertos cometidos expresamente definidos por el numeral 2° del artículo 32 de la Ley 80 de 1993; esto es, para la realización de estudios necesarios para la ejecución de proyectos de inversión, estudios de diagnóstico, prefactibilidad o factibilidad para programas o proyectos específicos, así como a las asesorías técnicas de coordinación, control o supervisión. Se incluyen dentro de este tipo aquellos contratos que tienen por objeto la interventoría, asesoría, gerencia de obra o de proyectos,</p>

dirección, programas y la ejecución de diseños, planos, anteproyectos y proyectos.

Además de estos objetos contractuales, se incluyen allí aquellos que las demás disposiciones legales especiales (y reglamentarias) establezcan.

1.1.3 Clasificador de Bienes y Servicios

La prestación del servicio a contratar por la entidad se encuentra clasificado de la siguiente manera:

Clasificación UNSPSC	SEGMENTO	FAMILIA	CLASE	PRODUCTO
80141607	80	8014	801416	Gestión de Eventos
93141701	93	9314	931417	Organización eventos culturales

2. ESTUDIO DE LA OFERTA

Para determinar un correcto acercamiento al valor promedio de mercado, se realizan diferentes cotizaciones de proveedores que cumplen con los requerimientos habilitantes y que satisfacen la necesidad de la administración municipal en tanto es la fuente primaria de donde se obtiene la información relativa a la exploración del mercado en la jurisdicción territorial del municipio de Segovia.

FICHA TECNICA

PRESUPUESTO MES DE LA NIÑEZ	
Fecha	ABRIL DE 2026

ELEMENTO	DESCRIPCION	CANT	PROMEDIO
SHOW INSTITUCIONES EDUCATIVAS	Grupo artístico para presentar obra de creación con temática a convenir con referencia a los derechos de los niños por medio del arte entre ellos pueden ser (magia, teatro, titeres, acrobacias, circense); que incluya traslados, montaje, escenografía; dirigida a niños y niñas, de las instituciones educativas urbanas de primaria y en Campo Alegre	11	\$ 27.500.000
GRUPO ARTISTICO PARA EVENTO CENTRAL ZONA URBANA	Grupo artístico que preste servicio de acompañamiento y dinamización durante el evento central en la zona urbana del municipio de Segovia	1	\$ 5.000.000
ATRACCION PRINCIPAL ZONA URBANA	Alquiler de atracción principal didáctica infantil con temática de parque acuático (Inflables con modalidad acuática, Juegos de agua y espuma y Bumper Balls) que incluye traslado, instalación, desmontaje y operación; para evento central en zona urbana	1	\$ 34.995.000
INFLABLES CORREGIMIENTO FRAGUAS	Alquiler de juegos inflables los cuales tendrán diferentes temáticas para el disfrute de los niños y niñas en el marco de la celebración principal de la semana de la niñez en el corregimiento de Fraguas, incluye transporte montaje y desmontaje	2	\$ 5.634.000

SOUVENIR	Souvenir (juguete) entregado a cada niño durante el desarrollo del evento central, en el corregimiento de Fraguas y en las instituciones educativas del área urbana.	5000	\$ 39.125.000
REFRIGERIOS	Helado, entregado a cada niño durante el desarrollo del evento central, en el corregimiento de Fraguas y en las instituciones educativas del área urbana, como apoyo a la operación logística.	5000	\$ 31.300.000
PENDON	Pasacalles con diseño de los lineamientos Brujula 2026, para celebración semana de la niñez	1	\$ 431.883
REGALOS	Apoyo logístico en la compra de regalos para diferentes actividades que se realizaran con los niños y niñas asistentes al evento (carros, muñecas, balones, entre otros)	50	\$ 3.250.000
REFRIGERIOS PARA COLABORADORES	Entrega de refrigerio una hamburguesa compuesta por carne de hamburguesa, pan, ensalada, salsa, mozzarella, ripio de papa y tocineta acompañada de una gaseosa personal	80	\$ 1.200.000
SONIDO COMPLETO	Sonido línearray en Staking para campo abierto, con consola digital, micrófonos inalámbricos, monitores de piso y amplificación de voz, adecuado para actos institucionales. Incluye operador técnico durante toda la jornada.	2	\$ 9.380.000

SONIDO SENCILLO	Sonido sencillo con dos bafles, consola y dos microfones inhalámbricos. Incluye operador técnico durante toda la jornada.	11	\$ 9.606.667
TRANSPORTE	Vehículo 4 x 4 para movilizar al personal encargado del evento al corregimiento Fraguas y campo alegre	2	\$ 1.721.500
MESAS	Mesas plásticas tipo Rimax para disposición de condecoración, souvenirs, distintivo.	80	\$ 1.066.667
HIDRATACION BOLSA	Entrega de hidratación, bolsa de agua de 300 ml paca x 20 unidades para los asistentes	150	\$ 1.282.500
PERSONAL LOGÍSTICO	Apoyo logístico con personal operativo el cual se encargará de apoyar cada una de las actividades relacionadas con el evento, entrega de hidratación, refrigerios, souvenir, limpieza y organización del espacio	10	\$ 2.800.000
TOTAL IVA INCLUIDO			\$ 174.293.217

Se anexan las cotizaciones correspondientes a los diferentes proveedores que cumplen con los requisitos habilitantes y que están en capacidad de desarrollar el objeto del proceso contractual a adelantarse:

- BUENA VISTA ALDO SAS
- JOSSY STEVAN PULGARIN
- DORA INES PULGARIN

PRESUPUESTO MES DE LA NIÑEZ					
Fecha		ABRIL DE 2026			
ELEMENTO	DESCRIPCION	CAN T	BUENA VISTA	JOSSY PULGARIN	DORA INES PULGARIN

<p>SHOW INSTITUCIONES EDUCATIVAS</p>	<p>Grupo artístico para presentar obra de creación con temática a convenir con referencia a los derechos de los niños por medio del arte entre ellos pueden ser (magia, teatro, titeres, acrobacias, circense); que incluya traslados, montaje, escenografía; dirigida a niños y niñas, de las instituciones educativas urbanas de primaria y en Campo Alegre</p>	<p>11</p>	<p>\$ 27.500.000</p>	<p>\$ 27.500.000</p>	<p>\$ 27.500.000</p>
<p>GRUPO ARTISTICO PARA EVENTO CENTRAL ZONA URBANA</p>	<p>Grupo artístico que preste servicio de acompañamiento y dinamización durante el evento central en la zona urbana del municipio de Segovia</p>	<p>1</p>	<p>\$ 5.000.000</p>	<p>\$ 5.000.000</p>	<p>\$ 5.000.000</p>

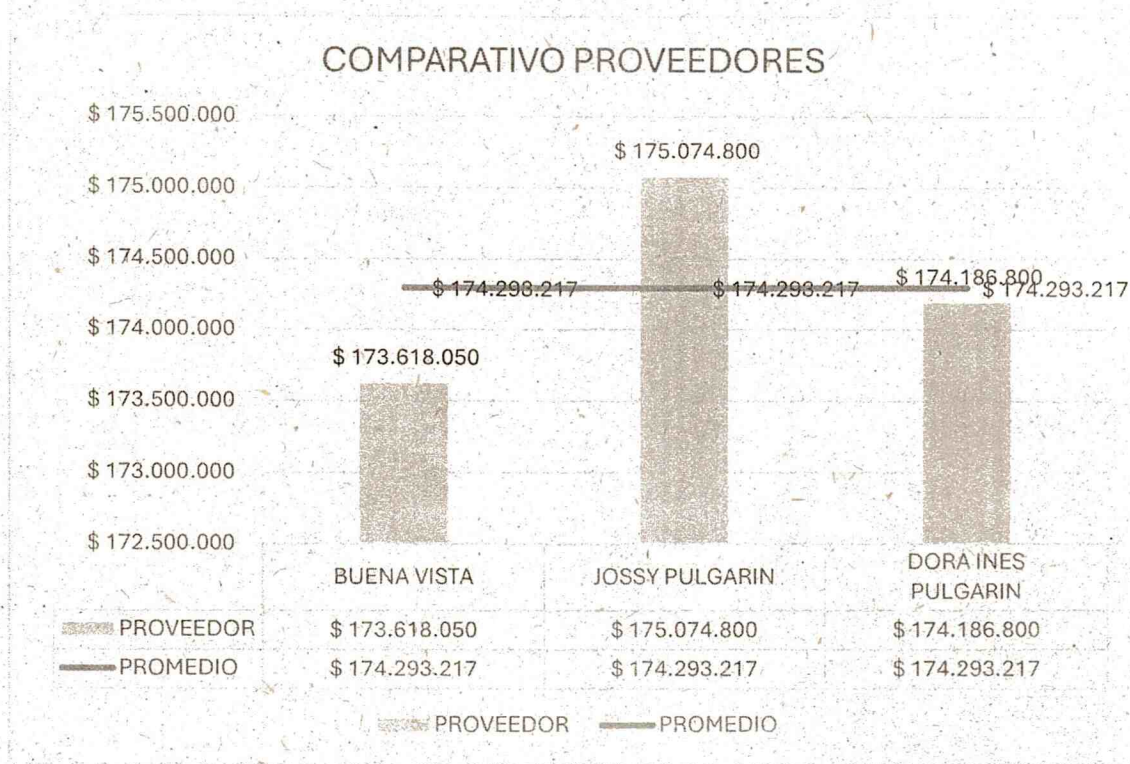
<p>ATRACCION PRINCIPAL ZONA URBANA</p>	<p>Alquiler de atraccion principal didactica infantil con tematica de parque acuatico (Inflables con modalidad acuática, Juegos de agua y espuma y Bumper Balls) que incluye traslado, instalacion, desmontaje y operacion; para evento central en zona urbana</p>	<p>1</p>	<p>\$ 34.995.000</p>	<p>\$ 34.995.000</p>	<p>\$ 34.995.000</p>
<p>INFLABLES CORREGIMIENTO FRAGUAS</p>	<p>Alquiler de juegos inflables los cuales tendrán diferentes temáticas para el disfrute de los niños y niñas en el marco de la celebracion principal de la semana de la niñez en el corregimiento de Fraguas, incluye transporte montaje y desmontaje</p>	<p>2</p>	<p>\$ 5.634.000</p>	<p>\$ 5.634.000</p>	<p>\$ 5.634.000</p>

SOUVENIR	Souvenir (juguete) entregado a cada niño durante el desarrollo del evento central, en el corregimiento de Fraguas y en las instituciones educativas del área urbana.	5000	\$ 39.125.000	\$ 39.125.000	\$ 39.125.000
REFRIGERIOS	Helado, entregado a cada niño durante el desarrollo del evento central, en el corregimiento de Fraguas y en las instituciones educativas del área urbana, como apoyo a la operación logística.	5000	\$ 31.300.000	\$ 31.300.000	\$ 31.300.000
PENDON	Pasacalles con diseño de los lineamientos Brujula 2026, para celebración semana de la niñez	1	\$ 422.550	\$ 450.550	\$ 422.550
REGALOS	Apoyo logístico en la compra de regalos para diferentes actividades que se realizaran con los niños y niñas asistentes al	50	\$ 3.250.000	\$ 3.250.000	\$ 3.250.000

	evento (carros, muñecas, balones, entre otros)				
REFRIGERIOS PARA COLABORADORES	Entrega de refrigerio una hamburguesa compuesta por carne de hamburguesa, pan, ensalada, salsa, mozzarella, ripio de papa y tocineta acompañada de una gaseosa personal	80	\$ 1.200.000	\$ 1.200.000	\$ 1.200.000
SONIDO COMPLETO	Sonido línearray en Staking para campo abierto, con consola digital, micrófonos inalámbricos, monitores de piso y amplificación de voz, adecuado para actos institucionales. Incluye operador técnico durante toda la jornada.	2	\$ 9.000.000	\$ 10.000.000	\$ 9.140.000
SONIDO SENCILLO	Sonido sencillo con dos baffles, consola y dos microfonos inhalambricos. Incluye operador	11	\$ 9.350.000	\$ 9.735.000	\$ 9.735.000

	técnico durante toda la jornada.				
TRANSPORTE	Vehículo 4 x 4 para movilizar al personal encargado del evento al corregimiento Fraguas y campo alegre	2	\$ 1.721.500	\$ 1.721.500	\$ 1.721.500
MESAS	Mesas plásticas tipo Rimax para disposición de condecoración, suvenirs, distintivo.	80	\$ 1.120.000	\$ 1.040.000	\$ 1.040.000
HIDRATACION BOLSA	Entrega de hidratación, bolsa de agua de 300 ml paca x 20 unidades para los asistentes	150	\$ 1.500.000	\$ 1.173.750	\$ 1.173.750
PERSONAL LOGÍSTICO	Apoyo logístico con personal operativo el cual se encargará de apoyar cada una de las actividades relacionadas con el evento, entrega de hidratación, refrigerios, souvenir, limpieza y organización del espacio	10	\$ 2.500.000	\$ 2.950.000	\$ 2.950.000

TOTAL IVA INCLUIDO	\$	\$	\$
	173.618.050	175.074.800	174.186.800



3. ESTUDIO DE LA DEMANDA

3.1 Por parte de Segovia, Antioquia:

Se busca por medio de la plataforma SECOP, los procesos de contratación históricos en los que la entidad haya adquirido el mismo bien o servicio, o que tengan similitudes en su objeto contractual.

INFORMACIÓN DEL PROCEDIMIENTO

Información

MUNICIPIO DE SEGOVIA

Precio estimado total: 57.455.000 COP

Número del proceso: SG-CPS-0473-2024

Título: PROCESO DE APOYO LOGISTICO PARA LA REALIZACION DE LA CONMEMORACION DEL ATENTADO DEL CORREGIMIENTO DE FRAGUAS DEL MUNICIPIO DE SEGOVIA EN EL MARCO DEL PROYECTO CODIGO BPIM 2022057360044

Fase: Presentación de oferta

Estado: Proceso adjudicado y celebrado

Descripción: PROCESO DE APOYO LOGISTICO PARA LA REALIZACION DE LA CONMEMORACION DEL ATENTADO DEL CORREGIMIENTO DE FRAGUAS DEL MUNICIPIO DE SEGOVIA EN EL MARCO DEL PROYECTO CODIGO BPIM 2022057360044

Tipo de proceso: Contratación directa

Datos del contrato

Tipo de contrato: Prestación de servicios

Justificación de la modalidad de contratación: Servicios profesionales y apoyo a la gestión

Duración del contrato: 1 (Días)

Fecha de terminación del contrato: 6 días de tiempo transcurrido (24/10/2024 6:00:20 PM) (UTC-05:00) Bogotá, Lima, Quito

Dirección de ejecución del contrato: CRA 50 50 32 Segovia Antioquia COLOMBIA

Código UNSPSC: 80141601 - Servicios de promoción de ventas

Lista adicional de códigos UNSPSC:

Lotes? Sí No

INFORMACIÓN DEL PROCEDIMIENTO

Información

MUNICIPIO DE SEGOVIA

Precio estimado total: 166.699.900 COP

Número del proceso: SE-CPS-0209-2024

Título: PRESTACIÓN DE SERVICIOS DE APOYO LOGÍSTICO PARA LOS EVENTOS DEPORTIVOS: JORNADAS DE RECREACIÓN EN EL MUNICIPIO DE SEGOVIA - ANTIOQUIA; FESTIVALES REGIONALES DE ATLETISMO Y VOLEIBOL, INTERCLUBES Y MUNICIPALES

Fase: Presentación de oferta

Estado: Proceso adjudicado y celebrado

Descripción: PRESTACIÓN DE SERVICIOS DE APOYO LOGÍSTICO PARA LOS EVENTOS DEPORTIVOS: JORNADAS DE RECREACIÓN EN EL MUNICIPIO DE SEGOVIA - ANTIOQUIA; FESTIVALES REGIONALES DE ATLETISMO Y VOLEIBOL, INTERCLUBES Y MUNICIPALES DE ATLETISMO, CAMPEONATO NACIONAL DE ATLETISMO. EN EL MARCO DEL PROYECTO 2022057360033.

Tipo de proceso: Contratación directa

Datos del contrato

Tipo de contrato: Prestación de servicios

Justificación de la modalidad de contratación: Servicios profesionales y apoyo a la gestión

Duración del contrato: 9 (Meses)

Fecha de terminación del contrato: 20/12/2024 11:59:00 PM (PT-TC 05:00: Bogotá, Lima, Quito)

Dirección de ejecución del contrato: CRA 50 50 32 Segovia Antioquia COLOMBIA

Código UNSPSC: 80111623 - Servicios temporales de compras y logística

Lista adicional de códigos UNSPSC:

Lotes? Sí No

INFORMACIÓN DEL PROCEDIMIENTO

Información

MUNICIPIO DE SEGOVIA

Precio estimado total: 106.370.000 COP
Número del proceso: SE-CPS-0441-2024
Título: PRESTACION DE SERVICIOS DE APOYO LOGISTICO PARA LA REALIZACION Y ACOMPAÑAMIENTO EN EL TORNEO INTERMUNICIPAL DE FUTBOL LAF 2024 DE LAS SELECCIONES DEPORTIVAS DEL MUNICIPIO DE SEGOVIA
Fase: Presentación de oferta
Estado: Proceso adjudicado y celebrado
Descripción: PRESTACION DE SERVICIOS DE APOYO LOGISTICO PARA LA REALIZACION Y ACOMPAÑAMIENTO EN EL TORNEO INTERMUNICIPAL DE FUTBOL LAF 2024 DE LAS SELECCIONES DEPORTIVAS DEL MUNICIPIO DE SEGOVIA
Tipo de proceso: Contratación directa

Datos del contrato

Tipo de contrato: Prestación de servicios
Justificación de la modalidad de contratación: Servicios profesionales y apoyo a la gestión
Duración del contrato: 4 (Meses)
Fecha de terminación del contrato: 25/12/2024 11:59:00 PM (UTC-05:00) Bogotá, Lima, Quito
Dirección de ejecución del contrato: CRA 50 50 32 Segovia Antioquia COLOMBIA
Código UNSPSC: 93141701 - Organizaciones de eventos culturales
Lista adicional de códigos UNSPSC:
Lotes? Sí No

3.2 Por parte de otras entidades:

También se investigan procesos de contratación similares en el objeto del presente contrato realizados por otras entidades estatales.

MUNICIPIO DE ZARZAL

Precio estimado total: 30.987.681 COP

Número del proceso MZ-MC033 DE 2025

Título: PRESTACION DE SERVICIOS DE APOYO A LA LOGISTICA PARA LA REALIZACION ORGANIZACIÓN Y EJECUCION DE ACTIVIDADES A DESARROLLARSE EN EL MARCO DE LA CONMEMORACION DEL 20 DE JULIO EN EL MUNICIPIO DE ZARZAL VA

Fase: Presentación de oferta

Estado: Proceso en evaluación y observaciones

Descripción: PRESTACION DE SERVICIOS DE APOYO A LA LOGISTICA PARA LA REALIZACION ORGANIZACIÓN Y EJECUCION DE ACTIVIDADES A DESARROLLARSE EN EL MARCO DE LA CONMEMORACION DEL 20 DE JULIO EN EL MUNICIPIO DE ZARZAL VALLE

Tipo de proceso Mínima cuantía

MIPyme

Limitación de todo el proceso a MiPymes Sí No

Datos del contrato

Tipo de contrato Prestación de servicios

Justificación de la modalidad de contratación Presupuesto inferior al 10% de la menor cuantía

Duración del contrato: 2 (Días)

Fecha de terminación del contrato: 2 días para terminar (20/07/2025 10:00:00 AM UTC-05:00 Bogotá, Lima, Quito)

Dirección de ejecución del contrato - CARRERA 9 N°10-36 Zarzal Valle del Cauca COLOMBIA

Código UNSPSC 81141600 - Manejo de cadena de suministros

ALCALDÍA DE CAUCASIA

Precio estimado total: 46.000.000 COP

Número del proceso CPS-282-2025

Título: PRESTACION DE SERVICIOS DE APOYO LOGISTICO PARA EL DESARROLLO DE LAS ACTIVIDADES PROGRAMADAS PARA LA CONMEMORACION DEL 20 DE JULIO, MUNICIPIO DE CAUCASIA

Fase: Presentación de oferta

Estado: Proceso adjudicado y celebrado

Descripción: PRESTACION DE SERVICIOS DE APOYO LOGISTICO PARA EL DESARROLLO DE LAS ACTIVIDADES PROGRAMADAS PARA LA CONMEMORACION DEL 20 DE JULIO, MUNICIPIO DE CAUCASIA

Tipo de proceso Contratación directa

Datos del contrato

Tipo de contrato Prestación de servicios

Justificación de la modalidad de contratación Servicios profesionales y apoyo a la gestión

Duración del contrato: 1 (Meses)

Fecha de terminación del contrato: 30 días para terminar (15/08/2025 11:59:00 AM UTC-05:00 Bogotá, Lima, Quito)

Dirección de ejecución del contrato CALLE 21 PALACIO MUNICIPAL Caucasia Antioquia COLOMBIA

Código UNSPSC 93141701 - Organizaciones de eventos culturales

Lista adicional de códigos UNSPSC

Lotes? Sí No

GOBERNACION DE SUCRE

Precio estimado total: 30.000.000 COP
Número del proceso: MC-026-2025
Título: APOYO LOGISTICO PARA LA REALIZACIÓN DE ESPACIOS DE PARTICIPACIÓN DE COMUNIDADES ÉTNICAS EN EL DEPARTAMENTO DE SUCRE**
Fase: Presentación de oferta
Estado: Publicado
Descripción: APOYO LOGISTICO PARA LA REALIZACIÓN DE ESPACIOS DE PARTICIPACIÓN DE COMUNIDADES ÉTNICAS EN EL DEPARTAMENTO DE SUCRE**
Tipo de proceso: Mínima cuantía

MiPyme

Limitación de todo el proceso a MiPymes Sí No

Datos del contrato

Tipo de contrato: Prestación de servicios
Justificación de la modalidad de contratación: Presupuesto inferior al 10% de la menor cuantía
Dirección de ejecución del contrato: CALLE 25 No. 25B-35 GOBERNACION DE SUCRE Sincetepo Sucre COLOMBIA
Código UNSPSC: 50111600 - Facilidades para encuentros
Lista adicional de códigos UNSPSC
Lotes? Sí No

MUNICIPIO DE PEREIRA- OFICIAL

Precio estimado total: 12.362.850.067 COP
Número del proceso: SIMDEC-LP-175- 2025
Título: FIESTAS DE LA COSECHA 2025
Fase: Presentación de observaciones
Estado: Publicado
Descripción: "PRESTACIÓN DE SERVICIOS LOGISTICOS, OPERATIVOS Y TECNICOS, PARA LA ORGANIZACIÓN, ADMINISTRACIÓN, Y EJECUCIÓN DE LOS EVENTOS ARTÍSTICOS Y CULTURALES, EN EL MARCO DE LA AGENDA DE LAS MANIFESTACIONES CULTURALES TRADICIONALES Y DE PROMOCIÓN TURÍSTICA DE LAS FIESTAS DE LA COSECHA 2025 EN EL MUNICIPIO DE PEREIRA".
Tipo de proceso: Licitación pública

MiPyme

Limitación de todo el proceso a MiPymes Sí No

Datos del contrato

Tipo de contrato: Prestación de servicios
Justificación de la modalidad de contratación: Ley 1150 de 2007
Duración del contrato: 1 (Meses)
Fecha de terminación del contrato: 10/09/2025 12:00:00 PM (10/09/2025 00:00) Bogotá, Lima, Guayaquil
Dirección de ejecución del contrato: Carrera 7 #17-55 Pereira Risaralda COLOMBIA
Código UNSPSC: 80141902 - Reuniones y eventos

INFORMACIÓN DEL PROCEDIMIENTO

Información

ALCALDIA CRAVO NORTE

Precio estimado total: 100.000.000 COP
Número del proceso: SAMC-CN-006-2024
Título: APOYO LOGÍSTICO PARA LA CONMEMORACIÓN DEL DÍA DEL LLAÑERO EN EL MUNICIPIO DE CRAVO NORTE, ARAUCA
Fase: Presentación de observaciones
Estado: Publicado
Tipo de proceso: Selección abreviada menor cuantía

MI Pyme

Limitación de todo el proceso a MiPymes: Sí No

Datos del contrato

Tipo de contrato: Suministros
Justificación de la modalidad de contratación: Menor Cuantía
Duración del contrato: 10 (Días)
Fecha de terminación del contrato: 16/08/2024 11:59:00 PM (UTC-05:00) Bogotá, Lima, Quito
Dirección de ejecución del contrato: CRA 4 # 2 - 62 Cravo Norte Arauca COLOMBIA
Código UNSPSC: 80111620 - Servicios temporales de recursos humanos
Lista adicional de códigos UNSPSC: 53102516 - Gorras
90101802 - Servicios de comidas a domicilio

INFORMACIÓN DEL PROCEDIMIENTO

Información

ALCALDIA MUNICIPIO DE SITIONUEVO

Precio estimado total: 160.000.000 COP
Número del proceso: MS-CPS-280-07-2024
Título: PRESTACIÓN DE SERVICIOS DE APOYO LOGÍSTICO EN EL MARCO DE LA CELEBRACIÓN DE LAS FIESTAS PATRONALES DE LA VIRGEN DEL CARMEN DEL CORREGIMIENTO DE PALERMO, DEL MUNICIPIO DE SITIONUEVO, MAGDALENA.
Fase: Presentación de oferta
Estado: Proceso adjudicado y celebrado
Descripción: PRESTACIÓN DE SERVICIOS DE APOYO LOGÍSTICO EN EL MARCO DE LA CELEBRACIÓN DE LAS FIESTAS PATRONALES DE LA VIRGEN DEL CARMEN DEL CORREGIMIENTO DE PALERMO, DEL MUNICIPIO DE SITIONUEVO, MAGDALENA.
Tipo de proceso: Contratación directa

Datos del contrato

Tipo de contrato: Prestación de servicios
Justificación de la modalidad de contratación: Servicios profesionales y apoyo a la gestión
Duración del contrato: 5 (Días)
Dirección de ejecución del contrato: CARRERA No.3 - 09 Sitionuevo (Magdalena) COLOMBIA
Código UNSPSC: 93141500 - Desarrollo y servicios sociales
Lista adicional de códigos UNSPSC: 93141700 - Cultura
Lotes? Sí No

INFORMACIÓN DEL PROCEDIMIENTO

Información

ALCALDÍA MUNICIPIO DE BELLO

Precio estimado total: 2.210.061.128 COP

Número del proceso: CD-1047-2024

Título: PRESTACION DE SERVICIOS CULTURALES ARTISTICOS Y LOGISTICOS DENTRO DE LAS ACTIVIDADES DESPLEGADAS EN EL MARCO DE LA CELEBRACION DE LAS FIESTAS DEL CERRO QUITASOL COMO ESTRATEGIA DE PRESERVACION Y EXALT

Fase: Presentación de oferta

Estado: Proceso adjudicado y celebrado

Descripción: PRESTACION DE SERVICIOS CULTURALES ARTISTICOS Y LOGISTICOS DENTRO DE LAS ACTIVIDADES DESPLEGADAS EN EL MARCO DE LA CELEBRACION DE LAS FIESTAS DEL CERRO QUITASOL COMO ESTRATEGIA DE PRESERVACION Y EXALTACION DEL PATRIMONIO BELLANITA

Tipo de proceso: Contratación directa

Datos del contrato

Tipo de contrato: Prestación de servicios

Justificación de la modalidad de contratación: Servicios profesionales y apoyo a la gestión

Duración del contrato: 10 (Días)

Fecha de terminación del contrato: 5 días para terminar (2024-11-29 00:00 PM UTC-05:00 Bogotá, Lima, Quito)

Dirección de ejecución del contrato: Bello, Antioquia Bello Antioquia COLOMBIA

Código UNSPSC: 93141701 - Organizaciones de eventos culturales

Lista adicional de códigos UNSPSC:
80141607 - Gestión de eventos
93141702 - Servicios de promoción cultural
93141707 - Servicios de preservación o promoción del patrimonio cultural
93141703 - Servicios relacionados con el arte
93141709 - Servicios de política cultural

INFORMACIÓN DEL PROCEDIMIENTO

Información

ALCALDÍA MUNICIPAL DE EL ESPINAL

Precio estimado total: 1.050.000.000 COP

Número del proceso: LP-004-2024

Título: CONTRATAR LA PRESTACIÓN DE SERVICIOS ARTÍSTICOS, CULTURALES, TÉCNICOS, LOGÍSTICOS Y ADMINISTRATIVOS PARA LA REALIZACIÓN, PROMOCIÓN Y EL DESARROLLO DE EVENTOS EN EL MARCO DE LAS FIESTAS DEL RETORNO DE

Fase: Presentación de observaciones

Estado: Publicado

Descripción: CONTRATAR LA PRESTACIÓN DE SERVICIOS ARTÍSTICOS, CULTURALES, TÉCNICOS, LOGÍSTICOS Y ADMINISTRATIVOS PARA LA REALIZACIÓN, PROMOCIÓN Y EL DESARROLLO DE EVENTOS EN EL MARCO DE LAS FIESTAS DEL RETORNO DE CHICORAL DEL MUNICIPIO DE EL ESPINAL TOLIMA

Tipo de proceso: Licitación pública

MiPyme

Limitación de todo el proceso a MiPymes: Sí No

Datos del contrato

Tipo de contrato: Prestación de servicios

Justificación de la modalidad de contratación: Ley 1150 de 2007

Duración del contrato: 15 (Días)

Fecha de terminación del contrato: 26/08/2024 11:59:00 PM (UTC-05:00: Bogotá, Lima, Quito)

Dirección de ejecución del contrato: CARRERA 6 # 8-07 PALACIO MUNICIPAL Espinal Tolima COLOMBIA

Código UNSPSC: 39112300 - Iluminación y accesorios de escenarios y estudios

INFORMACIÓN DEL PROCEDIMIENTO

Información

MUNICIPIO DE SAN LUIS

Precio estimado total: 265.000.000 COP

Número del proceso: P-082-2024

Título: APOYO LOGÍSTICO A TODO COSTO PARA LA REALIZACIÓN DE ACTIVIDADES ARTÍSTICAS Y CULTURALES PARA EL RECONOCIMIENTO Y PROMOCIÓN DE LA MEMORIA CULTURAL A TRAVÉS DE LA CELEBRACIÓN DE LAS FIESTAS TRADICIONALES

Fase: Presentación de oferta

Estado: Proceso adjudicado y celebrado

Descripción: APOYO LOGÍSTICO A TODO COSTO PARA LA REALIZACIÓN DE ACTIVIDADES ARTÍSTICAS Y CULTURALES PARA EL RECONOCIMIENTO Y PROMOCIÓN DE LA MEMORIA CULTURAL A TRAVÉS DE LA CELEBRACIÓN DE LAS FIESTAS TRADICIONALES, FOLCLÓRICAS Y RECREATIVAS DE LA MADERA COMO PATRIMONIO CULTURAL LOCAL DEL MUNICIPIO DE SAN LUIS ANTIOQUIA.

Tipo de proceso: Contratación directa

Datos del contrato

Tipo de contrato: Prestación de servicios

Justificación de la modalidad de contratación: Servicios profesionales y apoyo a la gestión

Duración del contrato: 1 (Meses)

Fecha de terminación del contrato: 19 días de tiempo transcurrido (26/06/2024 6:00:00 PM UTC-05:00 Bogotá, Lima, Guayaquil)

Dirección de ejecución del contrato: CARRERA 16 N 17-08 San Luis Antioquia COLOMBIA

Código UNSPSC: 60103605 - Recursos para festivales multiculturales

Lista adicional de códigos UNSPSC
80141607 - Gestión de eventos
80141626 - Servicio de gestión de programas promocionales
93141701 - Organizaciones de eventos culturales
82101801 - Servicios de campañas publicitarias


4. Observaciones y Conclusiones

- El aumento de los servicios de entretenimiento y logística en la participación del producto interno bruto deja en evidencia el potencial que tiene este sector de la economía, siendo las entidades estatales un consumidor importante de estos, y se tiene la posibilidad de aumentar el poder de negociación con proveedores en busca de mejores condiciones en la contratación, bien sea en cuanto a precio, calidad u oportunidad.
- Se realiza el ejercicio necesario en todo proceso de compra, de solicitar cotizaciones a proveedores que cumplan con los requisitos habilitantes y que garanticen cumplir las necesidades de la administración municipal.
- Luego de revisar las propuestas recibidas por parte de los


proveedores y determinando que cumplen con los requisitos habilitantes y pueden cumplir con las necesidades de la administración; por el principio de economía se debe tomar la decisión de contratar con el proveedor de menor valor monetario, logrando optimizar así los recursos de la entidad.

- En este orden de ideas y desde el aspecto económico, financiero y de maximización de los recursos, y si en el proceso a adelantarse y se cumplen los requisitos habilitantes, de presentar oferta y se atienden estrictamente los términos del cronograma. Bien puede suceder que el cotizante en este estudio del mercado, muy probablemente la oferta que podría presentar el proveedor **BUENA VISTA ALDO S.A.S**, sería sujeta a su aceptación, no obstante, se deberá atender las vicisitudes del proceso.

Para constancia se suscribió en el municipio de Segovia, a los veintisiete (27) días del mes de enero del 2026.



DIEGO FERNANDO MONTOYA MARÍN
Secretario de Gobierno

Proyectó	Revisó	Aprobó
 <p>Juan José Castañeda Ingeniero Financiero Actualidad Jurídica</p>		