
	ALCALDIA MUNICIPAL	Código	DA	 Libertad y Orden
		EL DONCELLO CAQUETÀ	Versión	
	Nit. 800095760-9	Página	1 de 28	
		Fecha	10-01-2020	

ANÁLISIS DEL SECTOR PROCESO DE MÍNIMA CUANTÍA

Objeto a Contratar:	“PRESTACIÓN DE SERVICIOS LOGISTICOS PARA LA REALIZACIÓN DE LAS JORNADAS ELECTORALES DE CONGRESO DE LA REPUBLICA Y PRESIDENCIALES EN EL MUNICIPIO DE EL DONCELLO CAQUETÀ”.		
Presupuesto oficial:	CUARENTA Y NUEVE MILLONES VEINTICUATRO MIL PESOS (\$49.024.000,00) M/CTE. INCLUIDO IVA.		
Plazo:	El plazo de ejecución será de cuatro (4) meses y quince (15) días, a partir de la firma del contrato, sin exceder el 31 de julio de 2026.		
Clasificación del Servicio y el Sector al cual Pertenecen	Código Segmento	Código Familia	Código Clase
	26 -Maquinaria y Accesorios para Generación y Distribución de Energía	2611 - Baterías y generadores y transmisión de energía cinética	261116 - Generadores de potencia
	76 - Servicios de Limpieza, Descontaminación y Tratamiento de Residuos	7611 - Servicios de aseo y limpieza	761115 - Servicios de limpieza y mantenimiento de edificios generales y de oficinas
	78 - Servicios de Transporte, Almacenaje y Correo	7811 - Transporte de pasajeros	781118 - Transporte de pasajeros por carretera
	81 - Servicios Basados en Ingeniería, Investigación y Tecnología	8111 - Servicios informáticos	811121- Servicios de internet
	90 - Servicios de Viajes, Alimentación, Alojamiento y Entretenimiento	9010 - Restaurantes y catering (servicios de comidas y bebidas)	901016 - Servicios de banquetes y catering
	Clase de contrato a celebrar	Prestación de Servicios	



De conformidad con lo dispuesto en el **art. 2.2.1.1.1.6.1 del decreto 1082 de 2015** y en la guía para la elaboración de los estudios del sector (GEES – Versión 03) expedida por la Agencia Nacional Colombia Compra Eficiente en los Procesos de Contratación de mínima cuantía el alcance del estudio de sector debe ser proporcionado al valor del Proceso de Contratación, la naturaleza del objeto a contratar, el tipo de contrato y a los Riesgos identificados para el Proceso de Contratación.

Proyectó y Elaboró	Laura Andrea Vidarte Calderón	Cargo	CPSP-2026-003	Firma	
Revisó y aprobó	Franklin Díaz Alba	Cargo	Secretario General y de Gobierno	Firma	

Administración Municipal 2024 – 2027

Cra. 4ª Cll. 3ª Esq. Teléfono 318 813 2427 CODIGO POSTAL 18101

Página Web: www.eldoncello-caqueta.gov.co E-mail contactenos@eldoncello-caqueta.gov.co

	ALCALDIA MUNICIPAL	Código	DA	 Libertad y Orden
		Versión	1.0	
	EL DONCELLO CAQUETÀ	Página	2 de 28	
	Nit. 800095760-9	Fecha	10-01-2020	

Para proceder con el presente análisis del sector se realizará el análisis del mercado, el análisis de la demanda y el análisis de la oferta, así:

1. ANÁLISIS DEL MERCADO

Para un contrato de “**PRESTACIÓN DE SERVICIOS LOGISTICOS PARA LA REALIZACIÓN DE LAS JORNADAS ELECTORALES DE CONGRESO DE LA REPUBLICA Y PRESIDENCIALES EN EL MUNICIPIO DE EL DONCELLO CAQUETÀ**” En donde están integrados los costos de: impuestos locales, departamentales y nacionales, así como los costos propios del contratista (transporte, garantías, etc.), los cuales son la base o punto de referencia para establecer el valor total a contratar, y los cuales se cuantifican de conformidad con los productos solicitados en el contrato, por el Secretario de Despacho responsable del estudio de mercado.

- ✓ Los Impuestos y retenciones que surjan del presente contrato, corre por cuenta del Contratista, el Municipio de El Doncello Caquetá hará las retenciones del caso y cumplirá con las obligaciones fiscales que ordene la ley.
- ✓ Seguridad Social. La cotización al Sistema General de Seguridad Social en Salud se deberá realizar si es persona natural conforme a lo establecido en el Decreto 1601 de 2022 del Ministerio De Salud Y Protección Social.

1.1. Producto Interno Bruto PIB

- **PIB desde el enfoque de la producción**

En el tercer trimestre de 2025pr, el Producto Interno Bruto en su serie original, crece 3,6% respecto al mismo periodo de 2024pr. Las actividades económicas que más contribuyen a la dinámica del valor agregado son:

- Administración pública y defensa; planes de seguridad social de afiliación obligatoria; Educación; Actividades de atención de la salud humana y de servicios sociales crece 8,0% (contribuye 1,3 puntos porcentuales a la variación anual).
- Comercio al por mayor y al por menor; reparación de vehículos automotores y motocicletas; Transporte y almacenamiento; Alojamiento y servicios de comida crece 5,6% (contribuye 1,2 puntos porcentuales a la variación anual).
- Industrias manufactureras crece 4,1% (contribuye 0,5 puntos porcentuales a la variación anual). En lo corrido del año 2025pr, respecto al mismo periodo del año anterior, el Producto Interno Bruto presenta un crecimiento de 2,8%.



Las actividades económicas que más contribuyen a la dinámica del valor agregado son:

Proyectó y Elaboró	Laura Andrea Vidarte Calderón	Cargo	CPSP-2026-003	Firma	
Revisó y aprobó	Franklin Díaz Alba	Cargo	Secretario General y de Gobierno	Firma	

Administración Municipal 2024 – 2027

Cra. 4ª Cll. 3ª Esq. Teléfono 318 813 2427 CODIGO POSTAL 18101

Página Web: www.eldoncello-caqueta.gov.co **E-mail** contactenos@eldoncello-caqueta.gov.co

	ALCALDIA MUNICIPAL	Código	DA	 Libertad y Orden
		Versión	1.0	
	EL DONCELLO CAQUETÀ	Página	3 de 28	
	Nit. 800095760-9	Fecha	10-01-2020	

- Comercio al por mayor y al por menor; reparación de vehículos automotores y motocicletas; Transporte y almacenamiento; Alojamiento y servicios de comida crece 5,1% (contribuye 1,0 puntos porcentuales a la variación anual).
- Administración pública y defensa; planes de seguridad social de afiliación obligatoria; Educación; Actividades de atención de la salud humana y de servicios sociales crece 4,4% (contribuye 0,7 puntos porcentuales a la variación anual).
- Agricultura, ganadería, caza, silvicultura y pesca crece 4,1% (contribuye 0,4 porcentuales a la variación anual).

Respecto al trimestre inmediatamente anterior, el Producto Interno Bruto en su serie ajustada por efecto estacional y calendario crece 1,2%. Cuando se observa el comportamiento de las actividades económicas relacionadas:

- Administración pública y defensa; planes de seguridad social de afiliación obligatoria; Educación; Actividades de atención de la salud humana y de servicios sociales crece 3,4%.
- Actividades financieras y de seguros crece 2,3%.
- Industrias manufactureras crece 1,5%.

Tabla 1. Valor agregado por actividad económica
Tasas de crecimiento en volumen¹
Tercer trimestre 2025^{Pr}

Actividad económica	Tasas de crecimiento (%)		
	Serie original		Serie ajustada por efecto estacional y calendario
	Anual	Año corrido	Trimestral
	2025 ^{Pr} -III / 2024 ^{Pr} -III	2025 ^{Pr} / 2024 ^{Pr}	2025 ^{Pr} -III / 2025 ^{Pr} -II
Agricultura, ganadería, caza, silvicultura y pesca	2,4	4,1	1,0
Explotación de minas y canteras	-5,7	-7,2	0,8
Industrias manufactureras	4,1	2,1	1,5
Suministro de electricidad, gas, vapor y aire acondicionado ²	2,3	0,7	0,7
Construcción	-1,5	-2,7	1,1
Comercio al por mayor y al por menor ³	5,6	5,1	0,2
Información y comunicaciones	1,9	1,8	0,4
Actividades financieras y de seguros	4,3	3,5	2,3
Actividades inmobiliarias	2,1	2,0	0,5
Actividades profesionales, científicas y técnicas ⁴	1,1	1,3	-0,1
Administración pública, defensa, educación y salud ⁵	8,0	4,4	3,4
Actividades artísticas, de entretenimiento y recreación y otras actividades de servicios ⁶	5,7	9,4	1,0
Valor agregado bruto	3,6	2,8	1,3
Impuestos menos subvenciones sobre los productos	2,7	2,5	0,9
Producto Interno Bruto	3,6	2,8	1,2

Fuente: DANE, PIB_T

^{Pr} preliminar



- **Valor agregado por actividad económica**

Proyectó y Elaboró	Laura Andrea Vidarte Calderón	Cargo	CPSP-2026-003	Firma	
Revisó y aprobó	Franklin Díaz Alba	Cargo	Secretario General y de Gobierno	Firma	

Administración Municipal 2024 – 2027

Cra. 4ª Cll. 3ª Esq. Teléfono 318 813 2427 CODIGO POSTAL 18101

Página Web: www.eldoncello-caqueta.gov.co E-mail contactenos@eldoncello-caqueta.gov.co

	ALCALDIA MUNICIPAL	Código	DA	 Libertad y Orden
		Versión	1.0	
	EL DONCELLO CAQUETÀ	Página	4 de 28	
	Nit. 800095760-9	Fecha	10-01-2020	

➤ **Agricultura, ganadería, caza, silvicultura y pesca**

En el tercer trimestre de 2025pr, el valor agregado de la agricultura, ganadería, caza, silvicultura y pesca crece 2,4% en su serie original, respecto al mismo periodo de 2024pr. Esta dinámica se explica por los siguientes comportamientos (ver tabla 2):

- Cultivos agrícolas transitorios; cultivos agrícolas permanentes; propagación de plantas (actividades de viveros, excepto viveros forestales); actividades de apoyo a la agricultura y la ganadería y posteriores a la cosecha; explotación mixta (agrícola y pecuaria) y caza ordinaria y mediante trampas; y actividades de servicios conexas decrece 1,3%.
- Cultivo permanente de café crece 9,8%.
- Ganadería crece 7,9%.
- Silvicultura y extracción de madera crece 9,4%.
- Pesca y acuicultura crece 16,4%.

Respecto al trimestre inmediatamente anterior en su serie ajustada por efecto estacional y calendario, el valor agregado de la agricultura, ganadería, caza, silvicultura y pesca crece en 1,0%, cuando se observa el comportamiento de las actividades económicas relacionadas:

- Cultivos agrícolas transitorios; cultivos agrícolas permanentes; propagación de plantas (actividades de viveros, excepto viveros forestales); actividades de apoyo a la agricultura y la ganadería y posteriores a la cosecha; explotación mixta (agrícola y pecuaria) y caza ordinaria y mediante trampas; y actividades de servicios conexas decrece 1,7%.
- Cultivo permanente de café crece 32,0%. • Ganadería crece 1,1%.
- Silvicultura y extracción de madera crece 4,5%.
- Pesca y acuicultura crece 1,5%.

Tabla 2. Agricultura, ganadería, caza, silvicultura y pesca
Tasas de crecimiento en volumen¹
Tercer trimestre 2025^{Pr}

Actividad económica	Tasas de crecimiento (%)		
	Serie original		Serie ajustada por efecto estacional y calendario
	Anual	Año corrido	Trimestral
	2025 ^{Pr} -III / 2024 ^{Pr} -III	2025 ^{Pr} / 2024 ^{Pr}	2025 ^{Pr} -III / 2025 ^{Pr} -II
Cultivos agrícolas transitorios; cultivos agrícolas permanentes ²	-1,3	1,6	-1,7
Cultivo permanente de café	9,8	7,7	32,0
Ganadería	7,9	8,3	1,1
Silvicultura y extracción de madera	9,4	7,0	4,5
Pesca y acuicultura	16,4	19,8	1,5
Agricultura, ganadería, caza, silvicultura y pesca	2,4	4,1	1,0

Fuente: DANE, PIB_T



➤ **Explotación de minas y canteras**

Proyectó y Elaboró	Laura Andrea Vidarte Calderón	Cargo	CPSP-2026-003	Firma	
Revisó y aprobó	Franklin Díaz Alba	Cargo	Secretario General y de Gobierno	Firma	

Administración Municipal 2024 – 2027

Cra. 4ª Cll. 3ª Esq. Teléfono 318 813 2427 CODIGO POSTAL 18101

Página Web: www.eldoncello-caqueta.gov.co E-mail: contactenos@eldoncello-caqueta.gov.co

	ALCALDIA MUNICIPAL	Código	DA	 Libertad y Orden
		Versión	1.0	
	EL DONCELLO CAQUETÀ	Página	5 de 28	
	Nit. 800095760-9	Fecha	10-01-2020	

En el tercer trimestre de 2025pr, el valor agregado de explotación de minas y canteras decrece 5,7% en su serie original, respecto al mismo periodo de 2024pr. Esta dinámica se explica por los siguientes comportamientos (ver tabla 3):

- Extracción de carbón de piedra y lignito decrece 5,6%.
- Extracción de petróleo crudo y gas natural y actividades de apoyo para la extracción de petróleo y de gas natural decrece 3,7%.
- Extracción de minerales metalíferos decrece 18,2%.
- Extracción de otras minas y canteras crece 0,1%.
- Actividades de apoyo para otras actividades de explotación de minas y canteras decrece 4,6%.

Respecto al trimestre inmediatamente anterior en su serie ajustada por efecto estacional y calendario, el valor agregado de explotación de minas y canteras crece en 0,8%, cuando se observa el comportamiento de las actividades económicas relacionadas:

- Extracción de carbón de piedra y lignito crece 1,9%.
- Extracción de petróleo crudo y gas natural y actividades de apoyo para la extracción de petróleo y de gas natural crece 2,1%.
- Extracción de minerales metalíferos decrece 2,2%.
- Extracción de otras minas y canteras crece 0,9%.
- Actividades de apoyo para otras actividades de explotación de minas y canteras crece 1,9%.

Tabla 3. Explotación de minas y canteras
Tasas de crecimiento en volumen¹
Tercer trimestre 2025^{Pr}

Actividad económica	Tasas de crecimiento (%)		
	Serie original		Serie ajustada por efecto estacional y calendario
	Anual	Año corrido	Trimestral
	2025 ^{Pr} -III / 2024 ^{Pr} -III	2025 ^{Pr} / 2024 ^{Pr}	2025 ^{Pr} -III / 2025 ^{Pr} -II
Extracción de carbón de piedra y lignito	-5,6	-10,5	1,9
Extracción de petróleo crudo y gas natural ²	-3,7	-4,8	2,1
Extracción de minerales metalíferos	-18,2	-12,5	-2,2
Extracción de otras minas y canteras	0,1	-1,4	0,9
Actividades de apoyo para otras actividades de explotación de minas y canteras	-4,6	-5,9	1,9
Explotación de minas y canteras	-5,7	-7,2	0,8

Fuente: DANE, PIB_T

^{Pr} preliminar

¹Series encadenadas de volumen con año de referencia 2015.

²Extracción de petróleo crudo y gas natural y actividades de apoyo para la extracción de petróleo y de gas natural.

➤ Actividades profesionales, científicas y técnicas

Proyectó y Elaboró	Laura Andrea Vidarte Calderón	Cargo	CPSP-2026-003	Firma	
Revisó y aprobó	Franklin Díaz Alba	Cargo	Secretario General y de Gobierno	Firma	

Administración Municipal 2024 – 2027

Cra. 4ª Cll. 3ª Esq. Teléfono 318 813 2427 CODIGO POSTAL 18101

Página Web: www.eldoncello-caqueta.gov.co E-mail: contactenos@eldoncello-caqueta.gov.co

	ALCALDIA MUNICIPAL	Código	DA	 Libertad y Orden
		Versión	1.0	
	EL DONCELLO CAQUETÀ	Página	6 de 28	
	Nit. 800095760-9	Fecha	10-01-2020	

En el tercer trimestre de 2025pr, el valor agregado de las actividades profesionales, científicas y técnicas; y actividades de servicios administrativos y de apoyo crece 1,1% en su serie original, respecto al mismo periodo de 2024pr. Esta dinámica se explica por los siguientes comportamientos:

- Actividades profesionales, científicas y técnicas crece 0,7%.
- Actividades de servicios administrativos y de apoyo crece 1,4%.

Respecto al trimestre inmediatamente anterior en su serie ajustada por efecto estacional y calendario, el valor agregado de las actividades profesionales, científicas y técnicas; y actividades de servicios administrativos y de apoyo decrece en 0,1%, cuando se observa el comportamiento de las actividades económicas relacionadas:

- Actividades profesionales, científicas y técnicas crece 0,1%.
- Actividades de servicios administrativos y de apoyo crece 0,1%.

Tabla 11. Actividades profesionales, científicas y técnicas¹
Tasas de crecimiento en volumen²
Tercer trimestre 2025^{pr}

Actividad económica	Tasas de crecimiento (%)		
	Serie original		Serie ajustada por efecto estacional y calendario
	Anual	Año corrido	Trimestral
	2025 ^{pr} -III / 2024 ^{pr} -III	2025 ^{pr} / 2024 ^{pr}	2025 ^{pr} -III / 2025 ^{pr} -II
Actividades profesionales, científicas y técnicas	0,7	0,9	0,1
Actividades de servicios administrativos y de apoyo	1,4	1,6	0,1
Actividades profesionales, científicas y técnicas¹	1,1	1,3	-0,1

Fuente: DANE, PIB_T

^{pr}preliminar

¹Actividades profesionales, científicas y técnicas; Actividades de servicios administrativos y de apoyo.

²Serías encadenadas de volumen con año de referencia 2015.

➤ **Actividades artísticas, de entretenimiento y recreación y otras actividades de servicios**



En el tercer trimestre de 2025pr, el valor agregado de las actividades artísticas, de entretenimiento y recreación y otras actividades de servicios; actividades de los hogares individuales en calidad de empleadores; actividades no diferenciadas de los hogares individuales como productores de

Proyectó y Elaboró	Laura Andrea Vidarte Calderón	Cargo	CPSP-2026-003	Firma	
Revisó y aprobó	Franklin Díaz Alba	Cargo	Secretario General y de Gobierno	Firma	

Administración Municipal 2024 – 2027

Cra. 4ª Cll. 3ª Esq. Teléfono 318 813 2427 CODIGO POSTAL 18101

Página Web: www.eldoncello-caqueta.gov.co E-mail contactenos@eldoncello-caqueta.gov.co

	ALCALDIA MUNICIPAL	Código	DA	 Libertad y Orden
		Versión	1.0	
	EL DONCELLO CAQUETÀ	Página	7 de 28	
	Nit. 800095760-9	Fecha	10-01-2020	

bienes y servicios para uso propio crece 5,7% en su serie original, respecto al mismo periodo de 2024pr. Esta dinámica se explica por los siguientes comportamientos:

- Actividades artísticas, de entretenimiento y recreación y otras actividades de servicios crece 6,3%.
- Actividades de los hogares individuales en calidad de empleadores; actividades no diferenciadas de los hogares individuales como productores de bienes y servicios para uso propio crece 2,1%.

Respecto al trimestre inmediatamente anterior en su serie ajustada por efecto estacional y calendario, el valor agregado de las actividades artísticas, de entretenimiento y recreación y otras actividades de servicios; actividades de los hogares individuales en calidad de empleadores; actividades no diferenciadas de los hogares individuales como productores de bienes y servicios para uso propio crece en 1,0%, cuando se observa el comportamiento de las actividades económicas relacionadas:

- Actividades artísticas, de entretenimiento y recreación y otras actividades de servicios crece 1,0%.
- Actividades de los hogares individuales en calidad de empleadores; actividades no diferenciadas de los hogares individuales como productores de bienes y servicios para uso propio crece 1,6%.

Tabla 13. Actividades artísticas, de entretenimiento y recreación y otras actividades de servicios¹
Tasas de crecimiento en volumen²
Tercer trimestre 2025^{Pr}

Actividad económica	Tasas de crecimiento (%)		
	Serie original		Serie ajustada por efecto estacional y calendario
	Anual	Año corrido	Trimestral
	2025 ^{Pr} -III / 2024 ^{Pr} -III	2025 ^{Pr} / 2024 ^{Pr}	2025 ^{Pr} -III / 2025 ^{Pr} -II
Actividades artísticas, de entretenimiento y recreación y otras actividades de servicios	6,3	10,7	1,0
Actividades de los hogares individuales en calidad de empleadores ³	2,1	2,8	1,6
Actividades artísticas, de entretenimiento y recreación y otras actividades¹	5,7	9,4	1,0

Fuente: DANE, PIB_T

^{Pr}preliminar

¹Actividades artísticas, de entretenimiento y recreación y otras actividades de servicios; Actividades de los hogares individuales en calidad de empleadores; actividades no diferenciadas de los hogares individuales como productores de bienes y servicios para uso propio.

²Series encadenadas de volumen con año de referencia 2015.



³Actividades de los hogares individuales en calidad de empleadores; actividades no diferenciadas de los hogares individuales como productores de bienes y servicios para uso propio.

Proyectó y Elaboró	Laura Andrea Vidarte Calderón	Cargo	CPSP-2026-003	Firma	
Revisó y aprobó	Franklin Díaz Alba	Cargo	Secretario General y de Gobierno	Firma	

Administración Municipal 2024 – 2027

Cra. 4ª Cll. 3ª Esq. Teléfono 318 813 2427 CODIGO POSTAL 18101

Página Web: www.eldoncello-caqueta.gov.co E-mail contactenos@eldoncello-caqueta.gov.co

	ALCALDIA MUNICIPAL	Código	DA	 Libertad y Orden	
	EL DONCELLO CAQUETÀ	Versión	1.0		
		Nit. 800095760-9	Página		8 de 28
			Fecha		10-01-2020

2.1. Índice de Precios al Consumidor (IPC)

- Comportamiento de la variación mensual del IPC según divisiones y subclases
 - Variación y contribución mensual por divisiones de gasto

En el mes de diciembre de 2025, el IPC registró una variación de 5,10% en comparación con diciembre de 2024. En el último año, las divisiones Restaurantes y hoteles (7,91%), Educación (7,36%), Salud (7,20%), Bebidas alcohólicas y tabaco (6,37%) y; por último, Transporte (5,35%) se ubicaron por encima del promedio nacional (5,10%). Entre tanto, las divisiones Alimentos y bebidas no alcohólicas (5,07%), Bienes y servicios diversos (4,97%), Alojamiento, agua, electricidad, gas y otros combustibles (4,76%), Muebles, artículos para el hogar y para la conservación ordinaria del hogar (3,31%), Prendas de vestir y calzado (2,12%), Recreación y cultura (1,85%) y; por último, Información y comunicación (1,22%) se ubicaron por debajo del promedio nacional.

**Cuadro 1. IPC Variación y contribución anual
Según divisiones de gasto
Diciembre 2024 - 2025**

Divisiones de Gasto	Peso (%)	Variación (%)	2024		2025	
			Contribución Puntos Porcentuales	Variación (%)	Contribución Puntos Porcentuales	Variación (%)
Restaurantes y hoteles	9,43	7,87	0,85	7,91	0,87	0,87
Educación	4,41	10,62	0,41	7,36	0,30	0,30
Salud	1,71	5,54	0,09	7,20	0,12	0,12
Bebidas alcohólicas y tabaco	1,70	5,57	0,09	6,37	0,11	0,11
Transporte	12,93	5,19	0,70	5,35	0,72	0,72
TOTAL	100,00	5,20	5,20	5,10	5,10	5,10
Alimentos y bebidas no alcohólicas	15,05	3,31	0,63	5,07	0,95	0,95
Bienes y servicios diversos	5,36	3,33	0,18	4,97	0,26	0,26
Alojamiento, agua, electricidad, gas y otros combustibles	33,12	6,96	2,13	4,76	1,48	1,48
Muebles, artículos para el hogar y para la conservación ordinaria del hogar	4,19	2,18	0,09	3,31	0,13	0,13
Prendas de vestir y calzado	3,98	2,06	0,07	2,12	0,07	0,07
Recreación y cultura	3,79	-0,21	-0,01	1,85	0,06	0,06
Información y comunicación	4,33	-0,93	-0,03	1,22	0,03	0,03

Fuente: DANE, IPC.

Nota: La diferencia en la suma de las variables obedece al sistema de aproximación en el nivel de dígitos trabajados en el índice.

Índice de Precios al Consumidor (IPC)

Variación anual y mensual
Total nacional
2024 - 2025 (diciembre)



IPC	Diciembre			
	Variación anual		Variación mensual	
	2024	2025	2024	2025
IPC total	5,20	5,10	0,46	0,27

Proyectó y Elaboró	Laura Andrea Vidarte Calderón	Cargo	CPSP-2026-003	Firma	
Revisó y aprobó	Franklin Díaz Alba	Cargo	Secretario General y de Gobierno	Firma	

Administración Municipal 2024 – 2027

Cra. 4ª Cll. 3ª Esq. Teléfono 318 813 2427 CODIGO POSTAL 18101

Página Web: www.eldoncello-caqueta.gov.co E-mail: contactenos@eldoncello-caqueta.gov.co

	ALCALDIA MUNICIPAL	Código	DA	 Libertad y Orden
		EL DONCELLO CAQUETÀ	Versión	
	Nit. 800095760-9	Página	9 de 28	
		Fecha	10-01-2020	

Los mayores aportes a la variación anual se registraron en las divisiones de: Alojamiento, agua, electricidad, gas y otros combustibles, Alimentos y bebidas no alcohólicas, Restaurantes y hoteles, Transporte y Educación, las cuales en conjunto contribuyeron con 4,32 puntos porcentuales al acumulado anual de dicha variación.

- **Comportamiento de la variación año corrido del IPC según divisiones y subclases**

Variación y contribución año corrido por divisiones de gasto

En diciembre de 2025, la variación mensual del IPC por nivel de ingresos fue: Pobres (0,24%), Vulnerables (0,23%), Clase media (0,28%), Ingresos altos (0,27%) y; por último, Total nivel de ingresos (0,27%).

La variación anual del IPC por nivel de ingresos fue: Pobres (4,97%), Vulnerables (4,97%), Clase media (5,11%), Ingresos altos (5,17%) y; por último, Total nivel de ingresos (5,10%).

Cuadro 5. IPC según niveles de ingreso por criterio absoluto
Total IPC
Diciembre 2024 - 2025

	Nivel de ingreso por criterio absoluto				
	Variación (%)				
	Mensual		Anual		
	2024	2025	2024	2025	
Pobres	0,53	0,24	4,94	4,97	
Vulnerables	0,52	0,23	4,89	4,97	
Clase media	0,47	0,28	5,17	5,11	
Ingresos altos	0,39	0,27	5,51	5,17	
Total nivel de ingresos	0,46	0,27	5,20	5,10	

Fuente: DANE, IPC.

* Se entiende por criterio absoluto el aplicado al caracterizar los hogares de acuerdo con un nivel de ingresos preestablecido.

Nota: La diferencia en la suma de las variables obedece al sistema de aproximación en el nivel de dígitos trabajados en el índice.

2.2. Resultado Anual

- **Comportamiento de la variación anual del IPC según divisiones y subclases**
- **Variación y contribución anual por divisiones de gasto**


En diciembre de 2025 en comparación con diciembre de 2024, la variación anual de las subclases que más aportaron al índice total fueron: arriendo imputado (5,06%), comidas en establecimientos de servicio a la mesa y autoservicio (7,99%), arriendo efectivo (5,31%), transporte urbano (9,16%), carne de res y derivados (9,55%), comidas preparadas fuera del hogar para consumo inmediato (7,88%), café y productos a base de café (52,07%), suministro de agua (6,95%), educación preescolar y básica primaria (8,69%) y servicios relacionados con la copropiedad (8,55%). Las mayores contribuciones negativas se presentan en: papas (-24,61%), electricidad (-2,53%), arroz (-6,68%), equipos de telefonía móvil, similares y reparación (-23,65%) y huevos (-2,51%).

Proyectó y Elaboró	Laura Andrea Vidarte Calderón	Cargo	CPSP-2026-003	Firma	
Revisó y aprobó	Franklin Díaz Alba	Cargo	Secretario General y de Gobierno	Firma	

Administración Municipal 2024 – 2027

Cra. 4ª Cll. 3ª Esq. Teléfono 318 813 2427 CODIGO POSTAL 18101

Página Web: www.eldoncello-caqueta.gov.co E-mail: contactenos@eldoncello-caqueta.gov.co

	ALCALDIA MUNICIPAL EL DONCELLO CAQUETÀ	Código	DA	 Libertad y Orden
		Versión	1.0	
	Nit. 800095760-9	Página	10 de 28	
		Fecha	10-01-2020	

**Cuadro 2. IPC Variación y contribución anual
Por principales subclases
Diciembre 2025**

Subclase	Variación (%)	Contribución Puntos porcentuales
Arriendo imputado	5,06	0,65
Comidas en establecimientos de servicio a la mesa y autoservicio	7,99	0,60
Arriendo efectivo	5,31	0,49
Transporte urbano (incluye tren y metro)	9,16	0,42
Carne de res y derivados	9,55	0,23
Comidas preparadas fuera del hogar para consumo inmediato	7,88	0,18
Café y productos a base de café	52,07	0,15
Suministro de agua	6,95	0,14
Educación preescolar y básica primaria	8,69	0,13
Servicios relacionados con la copropiedad	8,55	0,10

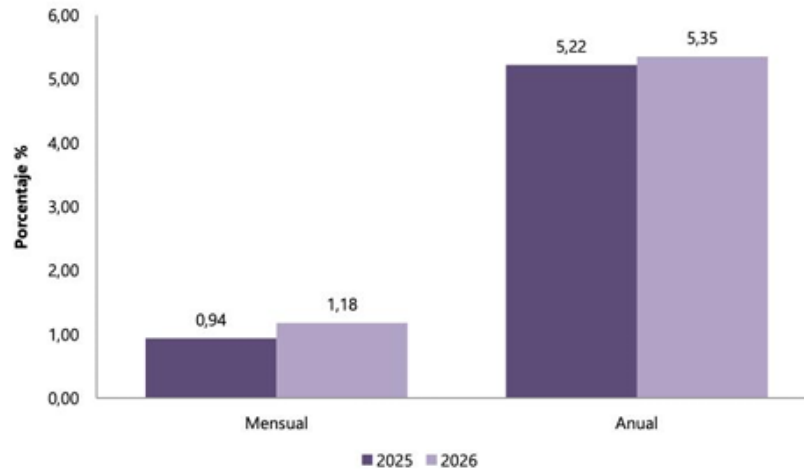
Fuente: DANE, IPC.

Nota: La diferencia en la suma de las variables obedece al sistema de aproximación en el nivel de dígitos trabajados en el índice.

2.3. IPC enero 2026.

Enero 2026

**Gráfico 1. IPC Variaciones
Total Nacional
Enero 2025 - 2026**



Fuente: DANE, IPC.

En el mes de enero de 2026, el IPC registró una variación de 1,18% en comparación con diciembre de 2025, seis divisiones se ubicaron por encima del promedio nacional (1,18%):



Restaurantes y hoteles (2,94%), Transporte (2,14%), Bebidas alcohólicas y tabaco (1,79%), Alimentos y bebidas no alcohólicas (1,66%), Muebles, artículos para el hogar y para la conservación ordinaria del hogar (1,50%) y por último, Salud (1,21%). Por debajo se ubicaron:

Proyectó y Elaboró	Laura Andrea Vidarte Calderón	Cargo	CPSP-2026-003	Firma	
Revisó y aprobó	Franklin Díaz Alba	Cargo	Secretario General y de Gobierno	Firma	

Administración Municipal 2024 – 2027

Cra. 4ª Cll. 3ª Esq. Teléfono 318 813 2427 CODIGO POSTAL 18101

Página Web: www.eldoncello-caqueta.gov.co E-mail: contactenos@eldoncello-caqueta.gov.co

	ALCALDIA MUNICIPAL	Código	DA	 Libertad y Orden
	EL DONCELLO CAQUETÀ	Versión	1.0	
		Página	11 de 28	
		Nit. 800095760-9	Fecha	

Bienes y servicios diversos (0,79%), Recreación y cultura (0,50%), Alojamiento, agua, electricidad, gas y otros combustibles (0,23%), Prendas de vestir y calzado (0,18%), Información y comunicación (0,06%) y por último, Educación (0,00%).

**Cuadro 1. IPC Variación y contribución mensual
Según divisiones de gasto
Enero 2025 - 2026**

Divisiones de Gasto	Peso (%)	Variación (%)	2025		2026	
			Contribución Puntos Porcentuales	Variación (%)	Contribución Puntos Porcentuales	Variación (%)
Restaurantes y hoteles	9,43	1,90	0,21	2,94	0,33	
Transporte	12,93	1,71	0,23	2,14	0,29	
Bebidas alcohólicas y tabaco	1,70	0,64	0,01	1,79	0,03	
Alimentos y bebidas no alcohólicas	15,05	1,62	0,30	1,66	0,31	
Muebles, artículos para el hogar y para la conservación ordinaria del hogar	4,19	0,70	0,03	1,50	0,06	
Salud	1,71	1,04	0,02	1,21	0,02	
TOTAL	100,00	0,94	0,94	1,18	1,18	
Bienes y servicios diversos	5,36	0,54	0,03	0,79	0,04	
Recreación y cultura	3,79	-0,18	-0,01	0,50	0,02	
Alojamiento, agua, electricidad, gas y otros combustibles	33,12	0,39	0,12	0,23	0,07	
Prendas de vestir y calzado	3,98	-0,15	0,00	0,18	0,01	
Información y comunicación	4,33	-0,19	-0,01	0,06	0,00	
Educación	4,41	0,00	0,00	0,00	0,00	

Fuente: DANE, IPC

Nota: La diferencia en la suma de las variables obedece al sistema de aproximación en el nivel de dígitos trabajados en el índice.

Los mayores aportes a la variación mensual del IPC (1,18%), se ubicaron en las divisiones de: Restaurantes y hoteles, Alimentos y bebidas no alcohólicas, Transporte y Alojamiento, agua, electricidad, gas y otros combustibles, las cuales aportaron 1,00 puntos porcentuales a la variación total.

2.3.1. Variaciones y contribuciones de las subclases en el mes

En enero de 2026 en comparación con diciembre de 2025, la variación de las subclases que más aportaron al índice total fueron: comidas en establecimientos de servicio a la mesa y autoservicio (3,36%), transporte urbano (5,11%), carne de res y derivados (2,55%), comidas preparadas fuera del hogar para consumo inmediato (2,38%), arriendo imputado (0,43%), servicio doméstico (5,16%), arriendo efectivo (0,41%), tomate (19,63%), papas (10,39%) y frutas frescas (2,39%). Las subclases con mayores aportes negativos a la variación fueron: electricidad (-0,91%), transporte de pasajeros y equipaje en avión (-11,40%), suministro de agua (-0,58%), paquetes turísticos completos (-2,47%) y huevos (1,60%).

**Cuadro 2. IPC Variación y contribución mensual
Por principales subclases
Enero**

Subclase	Variación (%)	2026	
		Contribución Puntos porcentuales	Variación (%)
Comidas en establecimientos de servicio a la mesa y autoservicio	3,36	0,26	
Transporte urbano	5,11	0,24	
Carne de res y derivados	2,55	0,06	
Comidas preparadas fuera del hogar para consumo inmediato	2,38	0,06	
Arriendo imputado	0,43	0,05	
Servicio doméstico	5,16	0,05	
Arriendo efectivo	0,41	0,04	
Tomate	19,63	0,04	
Papas	10,39	0,03	
Frutas frescas	2,39	0,03	

Fuente: DANE, IPC.

Nota: La diferencia en la suma de las variables obedece al sistema de aproximación en el nivel de dígitos trabajados en el índice.

Proyectó y Elaboró	Laura Andrea Vidarte Calderón	Cargo	CPSP-2026-003	Firma	
Revisó y aprobó	Franklin Díaz Alba	Cargo	Secretario General y de Gobierno	Firma	

Administración Municipal 2024 – 2027

Cra. 4ª Cll. 3ª Esq. Teléfono 318 813 2427 CODIGO POSTAL 18101

Página Web: www.eldoncello-caqueta.gov.co E-mail contactenos@eldoncello-caqueta.gov.co

2.4. PERSPECTIVA LEGAL

Nos basamos en las normas de la Contratación Estatal:

Ley 80 de 1993

Ley 1150 de 2007

Ley 1474 de 2011

Decreto 1082 de 2015

Ley 2069 de 2020

Decreto 1860 del 24 de diciembre de 2021

3. ANALISIS DE LA DEMANDA

3.1. Modelo de abastecimiento estratégico (MAE)

El análisis y entendimiento del comportamiento histórico de compras de las entidades públicas, se realiza de acuerdo con la información contenida en el MAE para los servicios del segmento 26, 76, 78, 81 y 90, para el caso preciso se tomarán los datos de los rangos de fechas del 01/01/2025 al 31/12/2025.

- Datos de la Demanda del segmento 26 a nivel Nacional.**

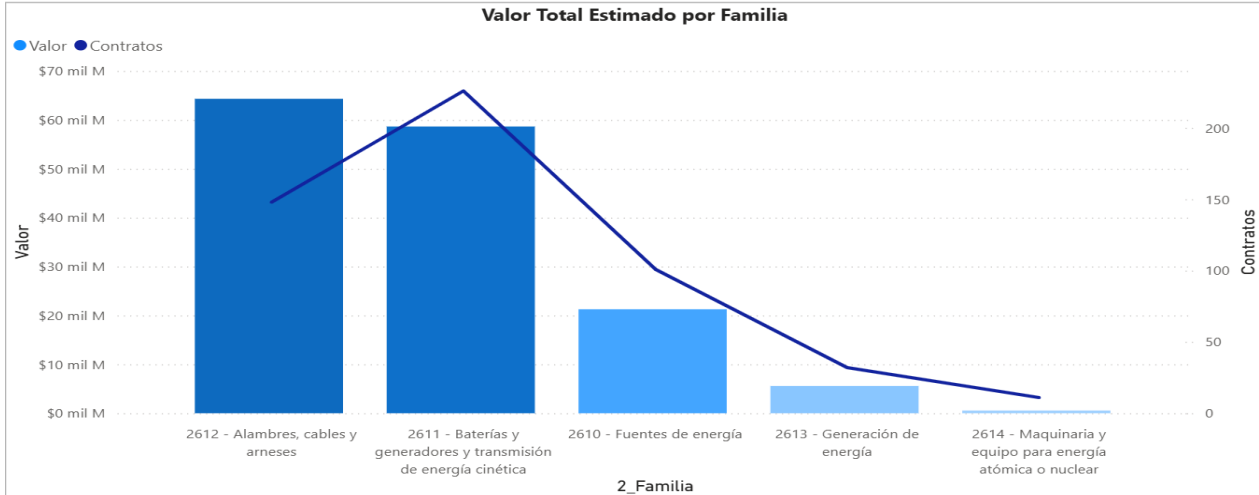


Proyectó y Elaboró	Laura Andrea Vidarte Calderón	Cargo	CPSP-2026-003	Firma	
Revisó y aprobó	Franklin Díaz Alba	Cargo	Secretario General y de Gobierno	Firma	

Administración Municipal 2024 – 2027

Cra. 4ª Cll. 3ª Esq. Teléfono 318 813 2427 CODIGO POSTAL 18101

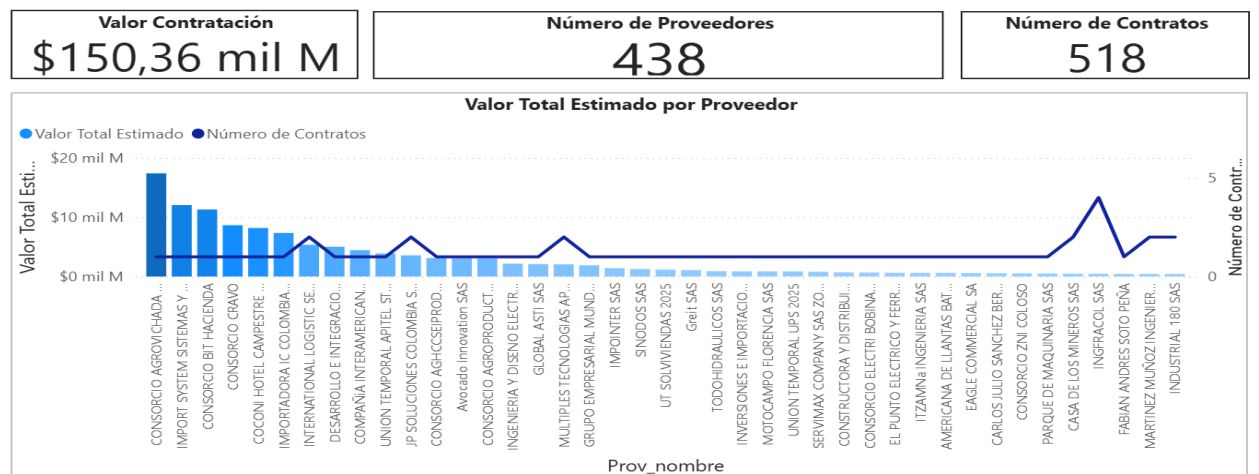
Página Web: www.eldoncello-caqueta.gov.co E-mail: contactenos@eldoncello-caqueta.gov.co





Comportamiento contratación por bienes y servicios de UNSPSC

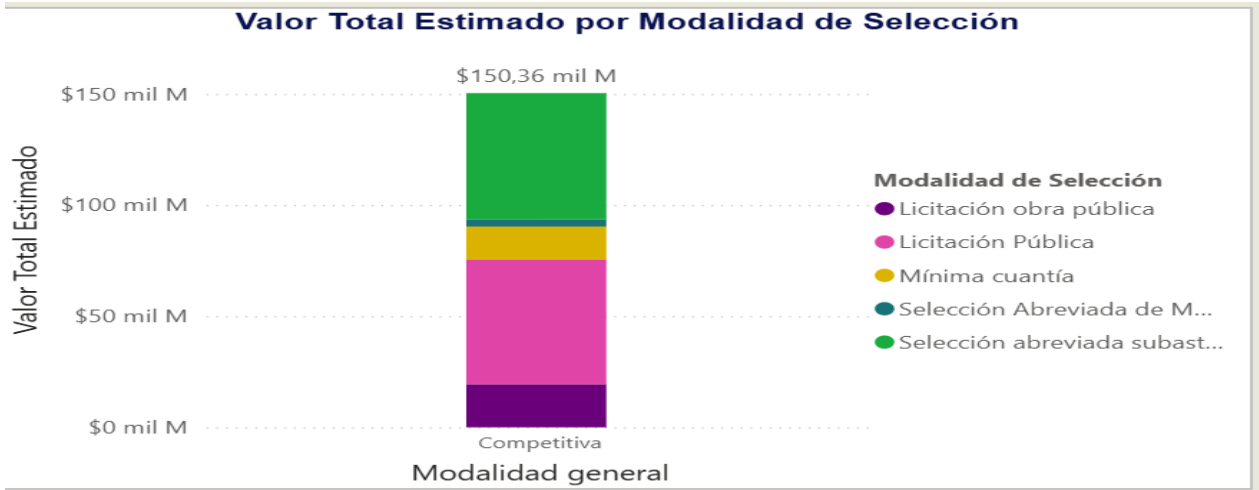
Año	Clasificador de Bienes y Servicios - Familia	2025			Total		
		Contratos	Valor	Participación	Contratos	Valor	Participación
2025	2612 - Alambres, cables y arneses	148	\$64.309.502.955	42,77%	148	\$64.309.502.955	42,77%
2025	2611 - Baterías y generadores y transmisión de energía cinética	226	\$58.642.787.522	39,00%	226	\$58.642.787.522	39,00%
2025	2610 - Fuentes de energía	101	\$21.266.555.830	14,14%	101	\$21.266.555.830	14,14%
2025	2613 - Generación de energía	32	\$5.581.651.768	3,71%	32	\$5.581.651.768	3,71%
2025	2614 - Maquinaria y equipo para energía atómica o nuclear	11	\$557.615.649	0,37%	11	\$557.615.649	0,37%
	Total	518	\$150.358.113.724	100,00%	518	\$150.358.113.724	100,00%

- Datos de la oferta del segmento 26 a nivel Nacional.

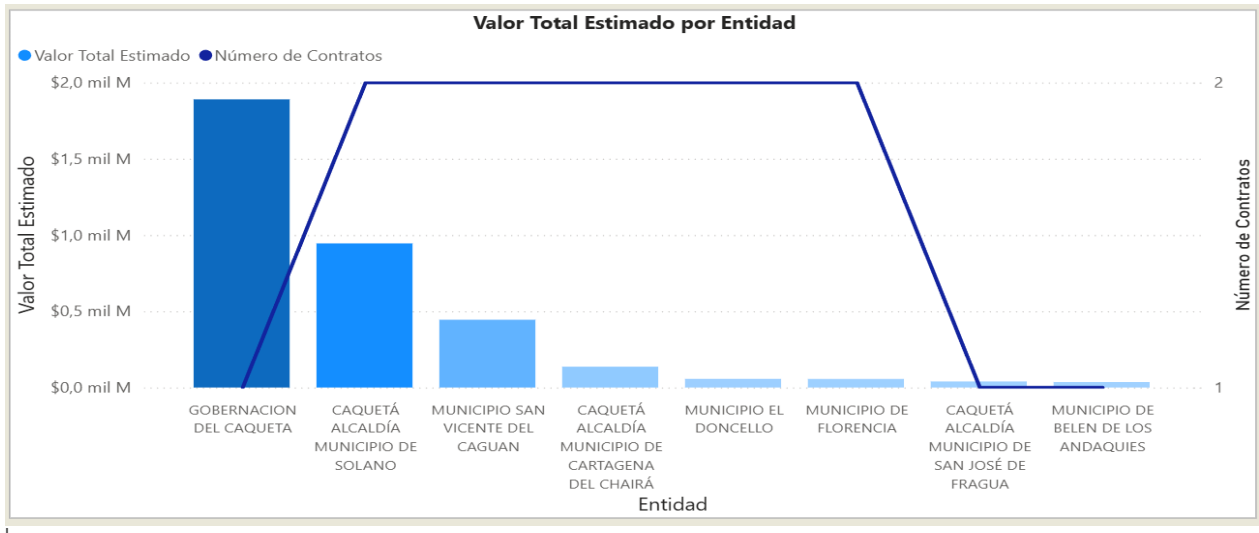


Proyectó y Elaboró	Laura Andrea Vidarte Calderón	Cargo	CPSP-2026-003	Firma	
Revisó y aprobó	Franklin Diaz Alba	Cargo	Secretario General y de Gobierno	Firma	

	ALCALDIA MUNICIPAL	Código	DA	 Libertad y Orden
		Versión	1.0	
	EL DONCELLO CAQUETÀ	Página	14 de 28	
	Nit. 800095760-9	Fecha	10-01-2020	



Oferta a nivel departamental Caquetá



Comportamiento contratación por bienes y servicios de UNSPSC

Año	2025			Total		
	Contratos	Valor	Participación	Contratos	Valor	Participación
2610 - Fuentes de energía	3	\$2.069.867.334	57,41%	3	\$2.069.867.334	57,41%
2611 - Baterías y generadores y transmisión de energía cinética	4	\$166.083.270	4,61%	4	\$166.083.270	4,61%
2612 - Alambres, cables y arneses	6	\$1.369.547.946	37,98%	6	\$1.369.547.946	37,98%
Total	13	\$3.605.498.550	100,00%	13	\$3.605.498.550	100,00%

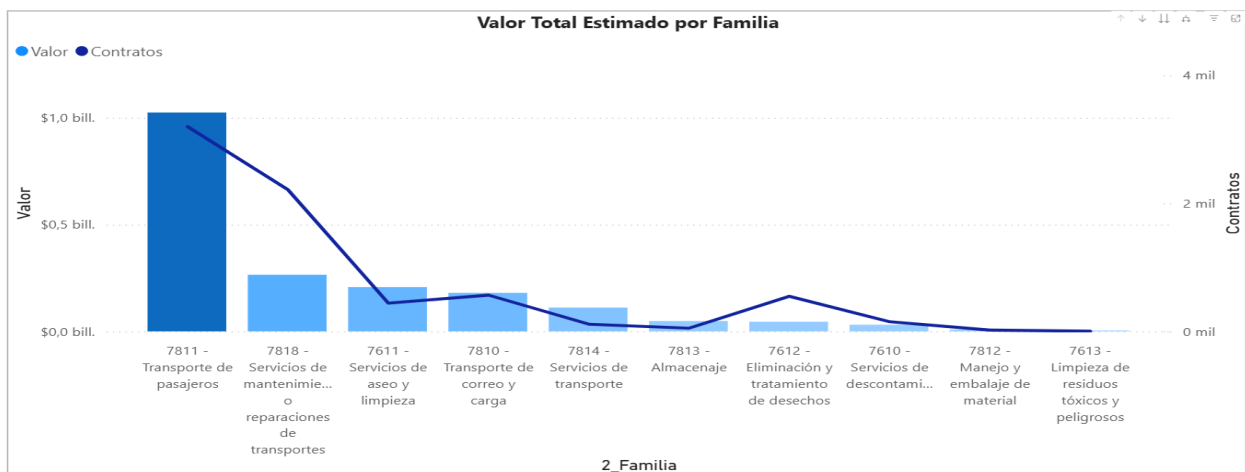
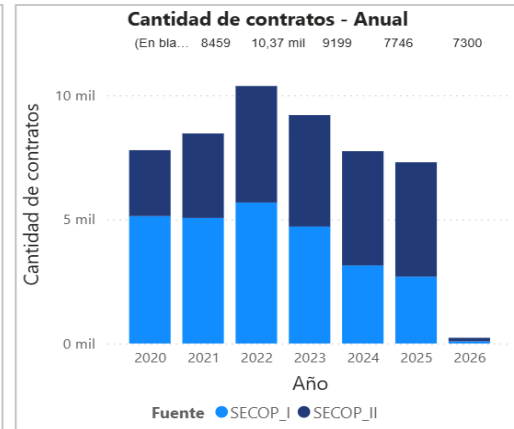
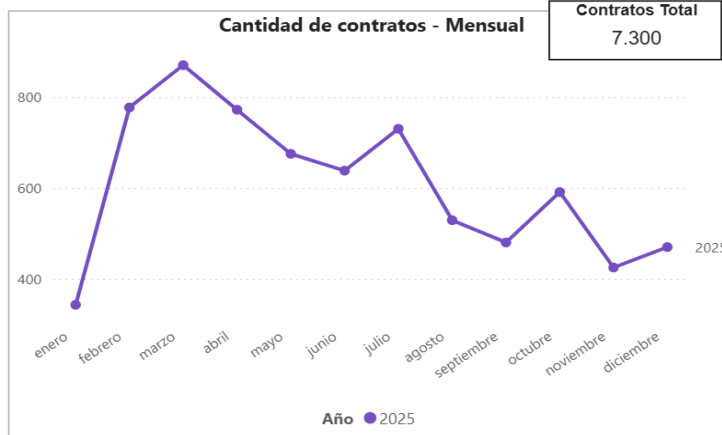
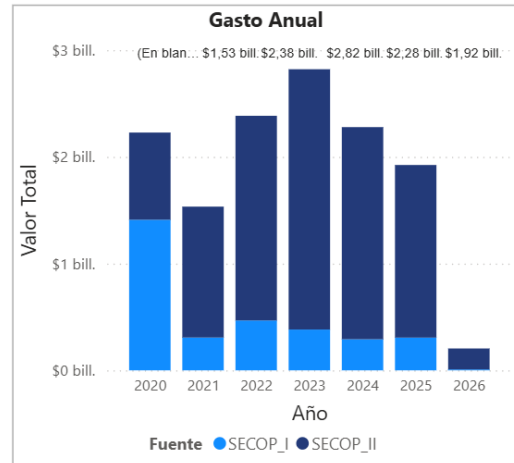
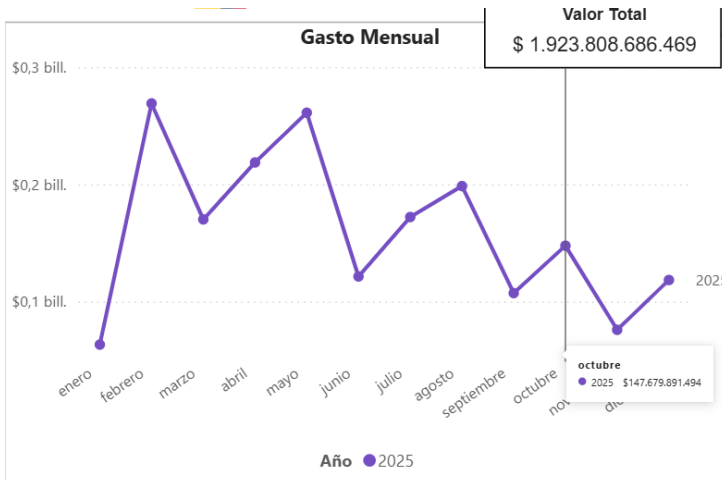
Proyectó y Elaboró	Laura Andrea Vidarte Calderón	Cargo	CPSP-2026-003	Firma	
Revisó y aprobó	Franklin Díaz Alba	Cargo	Secretario General y de Gobierno	Firma	

Administración Municipal 2024 – 2027

Cra. 4ª Cll. 3ª Esq. Teléfono 318 813 2427 CODIGO POSTAL 18101

Página Web: www.eldoncello-caqueta.gov.co E-mail: contactenos@eldoncello-caqueta.gov.co

- Datos de la Demanda de los segmentos 76 y 78 a nivel Nacional.



Proyectó y Elaboró	Laura Andrea Vidarte Calderón	Cargo	CPSP-2026-003	Firma	
Revisó y aprobó	Franklin Díaz Alba	Cargo	Secretario General y de Gobierno	Firma	

Administración Municipal 2024 – 2027

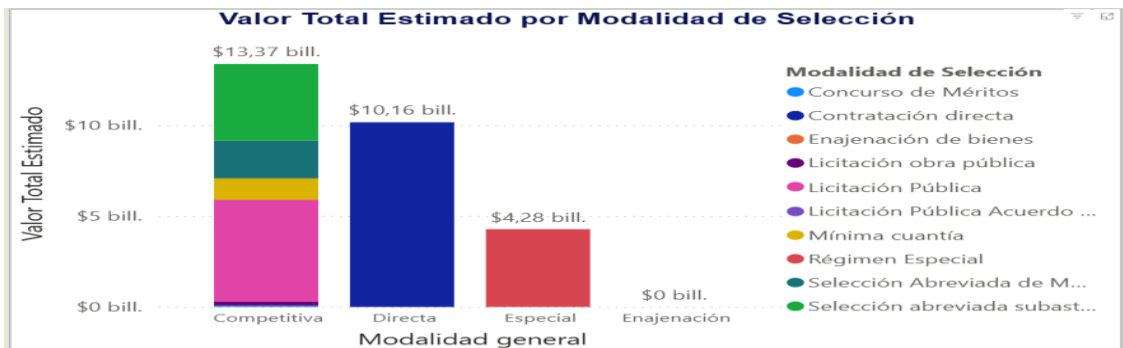
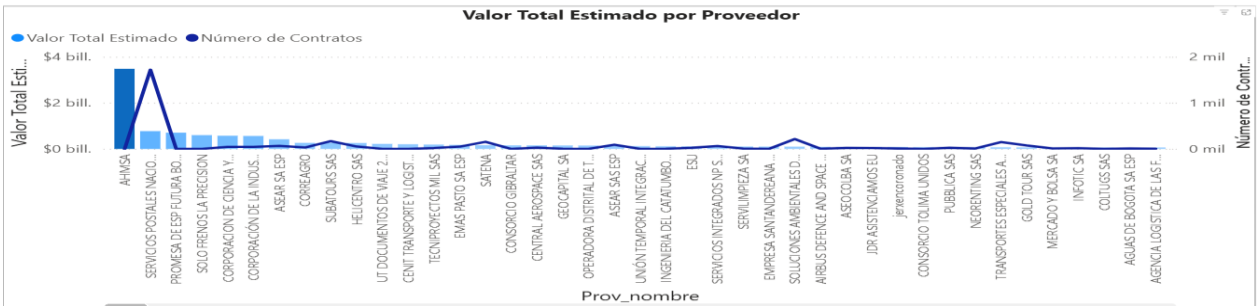
Cra. 4ª Cll. 3ª Esq. Teléfono 318 813 2427 CODIGO POSTAL 18101

Página Web: www.eldoncello-caqueta.gov.co E-mail: contactenos@eldoncello-caqueta.gov.co

Año	Comportamiento contratación por bienes y servicios de UNSPSC						
	Clasificador de Bienes y Servicios - Familia	Contratos	Valor	Participación	Contratos	Valor	Participación
2025	7811 - Transporte de pasajeros	3198	\$1.025.188.759.885	53,29%	3198	\$1.025.188.759.885	53,29%
	7818 - Servicios de mantenimiento o reparaciones de transportes	2212	\$265.115.535.041	13,78%	2212	\$265.115.535.041	13,78%
	7611 - Servicios de aseo y limpieza	441	\$207.507.465.646	10,79%	441	\$207.507.465.646	10,79%
	7810 - Transporte de correo y carga	566	\$180.498.599.012	9,38%	566	\$180.498.599.012	9,38%
	7814 - Servicios de transporte	112	\$111.653.330.150	5,80%	112	\$111.653.330.150	5,80%
	7813 - Almacenaje	50	\$48.496.325.630	2,52%	50	\$48.496.325.630	2,52%
	7612 - Eliminación y tratamiento de desechos	548	\$45.258.791.909	2,35%	548	\$45.258.791.909	2,35%
	7610 - Servicios de descontaminación	150	\$31.272.194.666	1,63%	150	\$31.272.194.666	1,63%
	7812 - Manejo y embalaje de material	20	\$8.783.337.070	0,46%	20	\$8.783.337.070	0,46%
	7613 - Limpieza de residuos tóxicos y peligrosos	3	\$34.347.460	0,00%	3	\$34.347.460	0,00%
	Total	7300	\$1.923.808.686.469	100,00%	7300	\$1.923.808.686.469	100,00%

- Datos de la oferta del segmento 76 y 78 a nivel Nacional.

Valor Contratación \$27,82 bill.	Número de Proveedores 45.37 mil	Número de Contratos 151,38 mil
---------------------------------------------------	--------------------------------------------------	-------------------------------------------------



Proyectó y Elaboró	Laura Andrea Vidarte Calderón	Cargo	CPSP-2026-003	Firma	
Revisó y aprobó	Franklin Diaz Alba	Cargo	Secretario General y de Gobierno	Firma	

Administración Municipal 2024 – 2027

Cra. 4ª Cll. 3ª Esq. Teléfono 318 813 2427 CODIGO POSTAL 18101

Página Web: www.eldoncello-caqueta.gov.co E-mail: contactenos@eldoncello-caqueta.gov.co

- Datos de la Demanda de los segmentos 81 y 90 a nivel Nacional.



Proyectó y Elaboró	Laura Andrea Vidarte Calderón	Cargo	CPSP-2026-003	Firma	
Revisó y aprobó	Franklin Díaz Alba	Cargo	Secretario General y de Gobierno	Firma	

Administración Municipal 2024 – 2027

Cra. 4ª Cll. 3ª Esq. Teléfono 318 813 2427 CODIGO POSTAL 18101

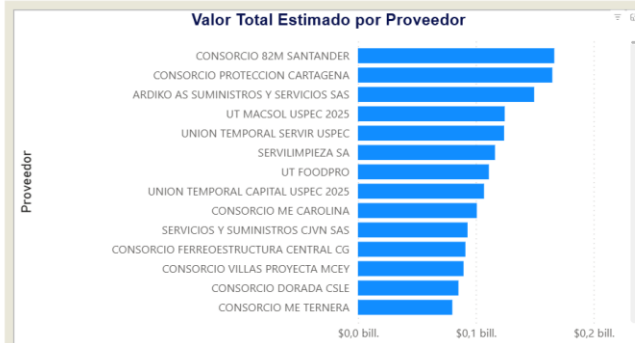
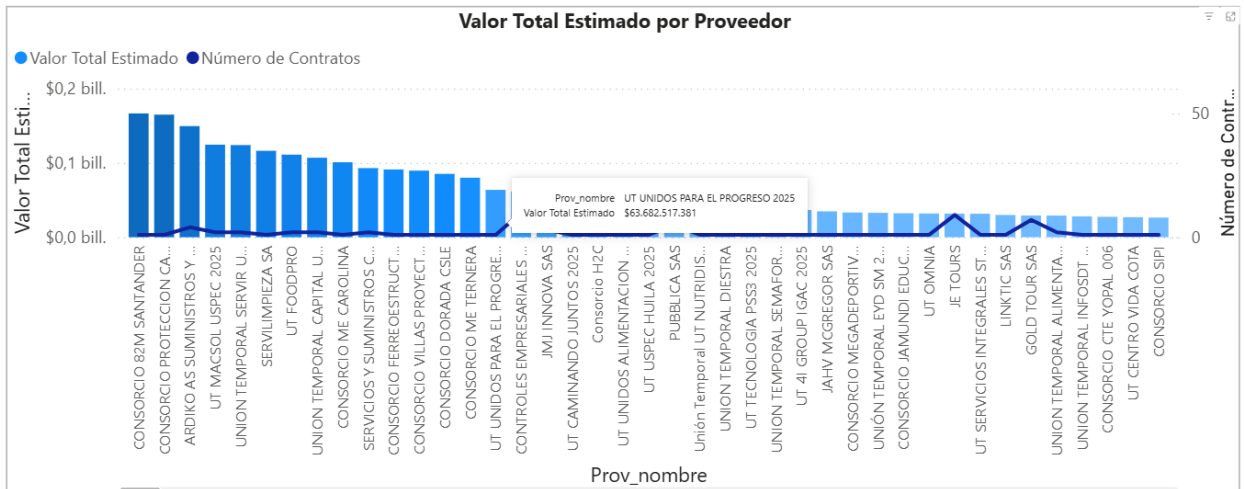
Página Web: www.eldoncello-caqueta.gov.co E-mail: contactenos@eldoncello-caqueta.gov.co

Comportamiento contratación por bienes y servicios de UNSPSC

Año	Clasificador de Bienes y Servicios - Familia	2025			Total		
		Contratos	Valor	Participación	Contratos	Valor	Participación
	8110 - Servicios profesionales de ingeniería	3409	\$2.479.186.319.320	40,32%	3409	\$2.479.186.319.320	40,32%
	9010 - Restaurantes y catering (servicios de comidas y bebidas)	3593	\$1.902.823.689.695	30,94%	3593	\$1.902.823.689.695	30,94%
	8111 - Servicios informáticos	2021	\$875.594.466.712	14,24%	2021	\$875.594.466.712	14,24%
	9012 - Facilitación de viajes	291	\$196.971.510.349	3,20%	291	\$196.971.510.349	3,20%
	9011 - Instalaciones hoteleras, alojamientos y centros de encuentros	715	\$183.031.926.144	2,98%	715	\$183.031.926.144	2,98%
	8115 - Servicios de pedagogía	79	\$148.472.384.317	2,41%	79	\$148.472.384.317	2,41%
	8114 - Tecnologías de fabricación	1568	\$147.485.863.546	2,40%	1568	\$147.485.863.546	2,40%
	8116 - Entrega de servicios de tecnología de información	156	\$90.234.764.799	1,47%	156	\$90.234.764.799	1,47%
	9015 - Servicios de entretenimiento	276	\$49.105.435.651	0,80%	276	\$49.105.435.651	0,80%
	9014 - Deportes comerciales	447	\$43.527.421.678	0,71%	447	\$43.527.421.678	0,71%
	9013 - Artes interpretativas	63	\$13.409.717.081	0,22%	63	\$13.409.717.081	0,22%
	8113 - Estadística	41	\$11.152.657.767	0,18%	41	\$11.152.657.767	0,18%
	8112 - Economía	15	\$8.516.081.637	0,14%	15	\$8.516.081.637	0,14%
Total		12674	\$6.149.512.238.696	100,00%	12674	\$6.149.512.238.696	100,00%

- Datos de la oferta del segmento 81 y 90 a nivel Nacional.

Valor Contratación \$6,15 bill.	Número de Proveedores 6786	Número de Contratos 12,67 mil
--------------------------------------------------	---------------------------------------------	------------------------------------------------




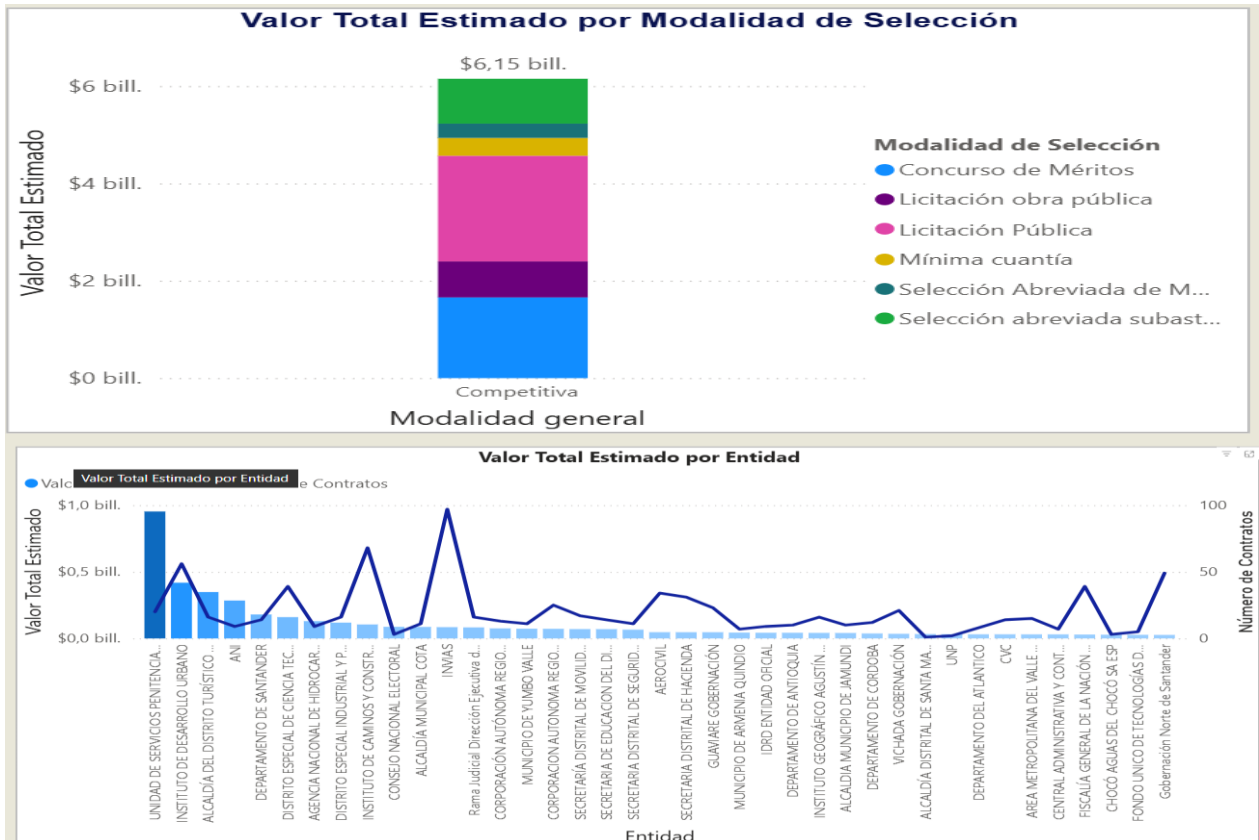
Proyectó y Elaboró	Laura Andrea Vidarte Calderón	Cargo	CPSP-2026-003	Firma	
Revisó y aprobó	Franklin Diaz Alba	Cargo	Secretario General y de Gobierno	Firma	

Administración Municipal 2024 – 2027

Cra. 4ª Cll. 3ª Esq. Teléfono 318 813 2427 CODIGO POSTAL 18101

Página Web: www.eldoncello-caqueta.gov.co E-mail contactenos@eldoncello-caqueta.gov.co

	ALCALDIA MUNICIPAL EL DONCELLO CAQUETÀ	Código	DA
		Versión	1.0
	Nit. 800095760-9	Página	19 de 28
		Fecha	10-01-2020



3.2. ADQUISICIONES PREVIAS DEL MUNICIPIO DE EL DONCELLO CAQUETÀ

De acuerdo con la evolución histórica de este tipo de contratación en el municipio de El Doncello Caquetà, se analizó el comportamiento de sus adquisiciones anteriores del bien o servicio en el último año:


Modalidad	Numero Proceso	Objeto	Valor
Contratación Mínima Cuantía	SMC-056-2023	PRESTACION DE SERVICIO LOGISTICO REQUERIDO EN EL MARCO DE LAS ELECCIONES DE AUTORIDADES TERRITORIALES VIGENCIA 2023 A DESARROLLARSE EN EL MUNICIPIO DE EL DONCELLO CAQUETA	\$23.134.000,00
	SMC-045-2023	PRESTACION DE SERVICIO LOGISTICO PARA LA ELECCION DE LA NUEVA MESA MUNICIPAL DE	\$8.000.000,00

Proyectó y Elaboró	Laura Andrea Vidarte Calderón	Cargo	CPSP-2026-003	Firma	
Revisó y aprobó	Franklin Diaz Alba	Cargo	Secretario General y de Gobierno	Firma	

Administración Municipal 2024 – 2027

Cra. 4ª Cll. 3ª Esq. Teléfono 318 813 2427 CODIGO POSTAL 18101

Página Web: www.eldoncello-caqueta.gov.co E-mail: contactenos@eldoncello-caqueta.gov.co

	ALCALDIA MUNICIPAL	Código	DA	 Libertad y Orden
		Versión	1.0	
	EL DONCELLO CAQUETÀ	Página	20 de 28	
	Nit. 800095760-9	Fecha	10-01-2020	

Contratación Mínima Cuantía		PARTICIPACION DE LAS VICTIMAS VIGENCIA 2023 2027 DEL MUNICIPIO DE EL DONCELLO CAQUETA 2023.	
Contratación Mínima Cuantía	SMC-013-2022	PRESTACION DE SERVICIOS LOGISTICOS REQUERIDOS EN EL MARCO DE LAS ELECCIONES LEGISLATIVAS Y PRESIDENCIALES VIGENCIA 2022, A DESARROLLARSE EN EL MUNICIPIO DEL DONCELLO CAQUETA	\$25.000.000,00
Contratación Mínima Cuantía	SMC-042-2021	PRESTAR EL SERVICIO DE LOGISTICA PARA LAS ELECCIONES DEL CONCEJO MUNICIPAL DE JUVENTUDES Y LA CONCILIACION DE LA CASA DE JUSTICIA DEL MUNICIPIO DE EL DONCELLO CAQUETA VIGENCIA 2021.	\$15.328.000,00
Contratación Mínima Cuantía	SMC-2019-067	PRESTAR EL SERVICIO DE APOYO LOGISTICO EN LA REALIZACION DE LAS ELECCIONES DE AUTORIDADES LOCALES A DESARROLLARSE EN EL MUNICIPIO DEL DONCELLO CAQUETA.	\$9.000.000,00
Contratación Mínima Cuantía	SMCD-014-2018	PRESTACION DE SERVICIO LOGISTICO EN MARCO DE LAS ELECCIONES LEGISLATIVAS Y PRESIDENCIALES A DESARROLLARSE EN EL MUNICIPIO DEL DONCELLO CAQUETA	\$16.923.000,00

3.3. HISTÓRICO DE COMPRAS O ADQUISICIONES DE OTRAS ENTIDADES ESTATALES Y OTROS CONSUMIDORES DEL BIEN O SERVICIOS

La Secretaría General y de Gobierno, ha identificado y analizado como otras entidades estatales han realizado procesos de contratación con características similares.

Las adquisiciones o compras de otras Entidades Estatales consultadas en el SECOP II, durante el año 2021 al 2024, son:



MODALIDAD	NÚMERO DEL PROCESO	OBJETO	ENTIDAD CONTRATANTE	VALOR
Contratación Mínima Cuantía	T-MC-415-2024	PRESTAR LOS SERVICIOS LOGÍSTICOS PARA LLEVAR A CABO LAS ELECCIONES MUNICIPALES DE JUECES DE PAZ, EN EL MUNICIPIO DE SANTA ROSA DE CABAL	MUNICIPIO DE SANTA ROSA DE CABAL	\$ 9.998.134,00

Proyectó y Elaboró	Laura Andrea Vidarte Calderón	Cargo	CPSP-2026-003	Firma	
Revisó y aprobó	Franklin Díaz Alba	Cargo	Secretario General y de Gobierno	Firma	

Administración Municipal 2024 – 2027

Cra. 4ª Cll. 3ª Esq. Teléfono 318 813 2427 CODIGO POSTAL 18101

Página Web: www.eldoncello-caqueta.gov.co E-mail: contactenos@eldoncello-caqueta.gov.co

	ALCALDIA MUNICIPAL	Código	DA	 Libertad y Orden
		EL DONCELLO CAQUETÀ	Versión	
	Nit. 800095760-9	Página	21 de 28	
		Fecha	10-01-2020	


Contratación Mínima Cuantía	MP-SG-MC- SMS-054- 2023	APOYO LOGÍSTICO, OPERATIVO Y SUMINISTROS A LA REGISTRADURÍA NACIONAL DEL ESTADO CIVIL DEL MUNICIPIO DE PITALITO HUILA, PARA EL DESARROLLO DE LAS ELECCIONES REGIONALES	MUNICIPIO DE PITALITO	\$ 46.044.800,00
Contratación Mínima Cuantía	PS-MC-006- FLOR-CAU- 2022	SERVICIOS DE CATERING EN EL MUNICIPIO DE FLORENCIA CAUCA COMO APOYO A LAS JORNADAS DE ELECCIONES	ALCALDIA DE FLORENCIA CAUCA	\$6.000.000,00
Contratación Mínima Cuantía	INV-PUB- OAJC-011- 2022	PRESTACION DE SERVICIOS DE OPERADOR LOGÍSTICO PARA APOYAR LA REALIZACIÓN DE LAS ELECCIONES DE CONGRESO DE LA REPÚBLICA, PRESIDENTE Y VICEPRESIDENTE DE LA REPÚBLICA, EN EL MUNICIPIO DE FLORENCIA"	MUNICIPIO DE FLORENCIA	\$ 44.999.335,00
Contratación Mínima Cuantía	MNSGCMCP S032-2022	CONTRATO DE PRESTACIÓN DE SERVICIOS DE TRANSPORTE TERRESTRE AUTOMOTOR ESPECIAL PARA GARANTIZAR EL DESARROLLO DE LA JORNADA ELECTORAL 2022, ELECCIONES PRESIDENCIALES, QUE SE DESARROLLARÁ EN EL MUNICIPIO DE NEIVA - HUILA	MUNICIPIO DE NEIVA	\$40.000.000,00
		CONTRATO DE PRESTACIÓN DE SERVICIOS DE TRANSPORTE EN CAMIONETAS PARA GARANTIZAR EL DESARROLLO DE LA JORNADA ELECTORAL 2021, ELECCIONES PARA CONSEJOS MUNICIPALES	MUNICIPIO DE NEIVA	\$28.650.000,00

Proyectó y Elaboró	Laura Andrea Vidarte Calderón	Cargo	CPSP-2026-003	Firma	
Revisó y aprobó	Franklin Díaz Alba	Cargo	Secretario General y de Gobierno	Firma	

Administración Municipal 2024 – 2027

Cra. 4ª Cll. 3ª Esq. Teléfono 318 813 2427 CODIGO POSTAL 18101

Página Web: www.eldoncello-caqueta.gov.co E-mail: contactenos@eldoncello-caqueta.gov.co

	ALCALDIA MUNICIPAL	Código	DA	 Libertad y Orden
		EL DONCELLO CAQUETÀ	Versión	
	Nit. 800095760-9	Página	22 de 28	
		Fecha	10-01-2020	

Contratación Mínima Cuantía	MNSGSPTE0 61-2021	DE JUVENTUDES Y ELECCIÓN DE CONSULTA INTERNA DE LOS PARTIDOS CONSULTA DEL POLO DEMOCRÁTICO ALTERNATIVO, QUE SE DESARROLLARÁ EN EL MUNICIPIO DE NEIVA - HUILA		
-----------------------------------	----------------------	--------------------------------------------------------------------------------------------------------------------------------------------------------------------------------------	--	--

4. ANÁLISIS DE LA OFERTA

4.1. ¿QUIÉN VENDE?

Para la ejecución del futuro contrato que tendrá por objetos **“PRESTACIÓN DE SERVICIOS LOGISTICOS PARA LA REALIZACIÓN DE LAS JORNADAS ELECTORALES DE CONGRESO DE LA REPUBLICA Y PRESIDENCIALES EN EL MUNICIPIO DE EL DONCELLO CAQUETÀ”** Se requiere de una persona natural o jurídica con capacidad para contratar y que tenga la experiencia e idoneidad, para desarrollar a satisfacción del municipio el objeto contractual. Lo anterior se justifica teniendo en cuenta que los dos tipos de persona están amparados en el derecho colombiano.

a. Persona Natural: Las personas Naturales que su actividad comercial corresponde a la realización de actividades iguales o similares a la del objeto contractual.

b. Persona jurídica: La persona jurídica deberá tener dentro de su objeto social la realización de actividades iguales o similares a la del objeto contractual. Capacidad legal y operativa para realizar las actividades a que se refieren las especificaciones del contrato a celebrar.

Según consulta en el Registro Único Empresarial RUES, desde el año 2017 a junio de 2025 existen 2.946.222 matrículas inscritas en las diferentes cámaras de comercio.

1.2 - Tabla Cantidad de Inscripciones - Detalle Año y Mes


Año	Mes / Record Count										Total
	01-Enero	02-Febrero	03-Marzo	04-Abril	05-Mayo	06-Junio	07-Julio	08-Agosto	09-Septiembre	10-O	
2025	32.761	35.413	35.256	30.021	29.531	5.693	-	-	-	-	168.675
2024	32.993	36.866	32.176	33.598	31.344	25.967	31.133	28.835	27.181	-	341.321
2023	32.617	35.276	39.116	28.177	32.150	29.045	27.330	29.553	28.124	-	340.684
2022	31.218	36.630	40.704	31.545	33.438	30.604	30.565	34.842	33.181	-	369.975
2021	29.712	32.014	32.043	24.424	25.449	23.895	24.965	24.295	24.913	2	2.946.222
Total	291.712	326.014	325.043	247.424	259.449	233.895	245.965	248.295	245.913	2	2.946.222

Proyectó y Elaboró	Laura Andrea Vidarte Calderón	Cargo	CPSP-2026-003	Firma	
Revisó y aprobó	Franklin Díaz Alba	Cargo	Secretario General y de Gobierno	Firma	

Administración Municipal 2024 – 2027

Cra. 4ª Cll. 3ª Esq. Teléfono 318 813 2427 CODIGO POSTAL 18101

Página Web: www.eldoncello-caqueta.gov.co E-mail contactenos@eldoncello-caqueta.gov.co

	ALCALDIA MUNICIPAL	Código	DA	 Libertad y Orden
	EL DONCELLO CAQUETÀ	Versión	1.0	
		Página	23 de 28	
		Nit. 800095760-9	Fecha	

1.3 - Tabla Cantidad de Inscripciones - Detalle Tipo de Registro, Año y Mes

Tipo de Registro	Año	01-Enero	02-Febrero	03-Marzo	04-Abril	05-Mayo	06-Junio	07-Julio	08-Agosto	Mes / Total
Persona Natural	2025	23.835	25.499	26.016	22.000	21.041	4.171	-	-	122.562
	2024	23.611	26.174	22.843	24.485	22.215	18.557	22.048	20.415	238.273
	2023	24.365	25.904	29.325	21.159	23.546	21.062	19.967	21.454	245.462
	2022	23.971	27.721	31.560	24.063	24.737	22.905	23.231	26.254	274.255
	2021	22.656	28.673	33.079	22.047	16.484	20.606	23.091	26.513	268.595
	2020	27.598	28.166	18.500	3.480	12.232	24.930	27.469	20.575	242.521
Total		291.712	326.014	325.043	247.424	259.449	233.895	245.965	248.295	2.946.222

De las cuales 2.800.000 corresponden a microempresas, 57.500 son empresas pequeñas y 5.800 son empresas medianas, y por último 1.800 pertenecen a empresas grandes, es decir que del total de empresas con matrícula inscritas desde 2017 a la fecha en Colombia el 94,98% pertenecen a MIPYMES.

5. ESTUDIO DEL MERCADO

En el mercado existen diferentes empresas que ofrecen la adquisición de los elementos requeridos por el municipio de El Doncello Caquetá, con garantía y disponibilidad inmediata, teniendo dos cotizaciones para la prestación de servicios requeridos por el Municipio de El Doncello Caquetá.

Nombre	Identificación	Dirección	Teléfono	Medio Consulta
EDWIN GONZALEZ SABI	C.C. 96.354.122	CARRERA 4 No. 4-39 BARRIO EL CENTRO, EL DONCELLO CAQUETA	3116192691	FISICA
EMPRESA DE SOLUCIONES DE COLOMBIA	NIT. 900652283-1	AV COLOMBIA NRO. 7 - 26 EL DONCELLO CAQUETÀ	3204996478	FISICA
GRUPO EMPRESARIAL INCOAR S.A.S	NIT. 901920388-8	CRA 9 NO.16-63, CURILLO, CAQUETÀ	3138115235	FISICA

Proyectó y Elaboró	Laura Andrea Vidarte Calderón	Cargo	CPSP-2026-003	Firma	
Revisó y aprobó	Franklin Díaz Alba	Cargo	Secretario General y de Gobierno	Firma	

Administración Municipal 2024 – 2027

Cra. 4ª Cll. 3ª Esq. Teléfono 318 813 2427 CODIGO POSTAL 18101

Página Web: www.eldoncello-caqueta.gov.co E-mail: contactenos@eldoncello-caqueta.gov.co



ALCALDIA MUNICIPAL

EL DONCELLO CAQUETÀ

Nit. 800095760-9

Código

DA

Versión

1.0

Página

24 de
28

Fecha

10-01-2020



Libertad y Orden

Ítem	Descripción	Unidad	Cantidad	Valor unitario 1 en el mercado	Valor total cotización 1	Valor unitario 2 en el mercado	valor total cotización 2	Valor unitario 3 en el mercado	valor total cotización 3	Valor unitario promedio en el mercado	Estampillas, tasas y contribuciones										Total análisis del mercado		
											2,0%	4,0%	2,5%	1,0%	0,5%	6,0%	2,0%	1,5%	10,0%	VALOR TOTAL DESCUENTOS	Valor unitario	Valor total	
											Pro Cultura	Pro Adulto Mayor	Pro Deporte	Pro Electrificación Rural	Pro Universidad	Reteica	Pro Justicia familiar	Aporte Imlder y casa de la cultura	Administración				
1	GARANTIZAR EL TRANSPORTE DELEGADOS DE LA REGISTRADURÍA DONCELLO - MAGUARE (IDA Y REGRESO)	Unidad	2	\$ 750,00	\$ 1.500,00	\$ 862,50	\$ 1.725,00	\$ 637,50	\$ 1.275,00	\$ 750,00	\$ 15,00	\$ 30,00	\$ 18,75	\$ 7.500,00	\$ 3.750,00	\$ 45,00	\$ 15,00	\$ 11.250,00	\$ 75.000,00	\$ 221.250,00	\$ 750,00	\$ 1.500,00	
2	GARANTIZAR EL TRANSPORTE DELEGADOS DE LA REGISTRADURÍA DONCELLO - PUERTO MANRIQUE (IDA Y REGRESO)	Unidad	2	\$ 900,00	\$ 1.800,00	\$ 1.035,00	\$ 2.070,00	\$ 765,00	\$ 1.530,00	\$ 900,00	\$ 18,00	\$ 36,00	\$ 22,50	\$ 9.000,00	\$ 4.500,00	\$ 54,00	\$ 18,00	\$ 13.500,00	\$ 90.000,00	\$ 265.500,00	\$ 900,00	\$ 1.800,00	
3	GARANTIZAR EL TRANSPORTE DELEGADOS DE LA REGISTRADURÍA DONCELLO - PUERTO HUNGRIA (IDA Y REGRESO)	Unidad	2	\$ 1.100,00	\$ 2.200,00	\$ 1.265,00	\$ 2.530,00	\$ 935,00	\$ 1.870,00	\$ 1.100,00	\$ 22,00	\$ 44,00	\$ 27,50	\$ 11.000,00	\$ 5.500,00	\$ 66,00	\$ 22,00	\$ 16.500,00	\$ 110.000,00	\$ 324.500,00	\$ 1.100,00	\$ 2.200,00	
4	GARANTIZAR EL TRANSPORTE DELEGADOS DE LA REGISTRADURÍA	Unidad	2	\$ 1.200,00	\$ 2.400,00	\$ 1.380,00	\$ 2.760,00	\$ 1.020,00	\$ 2.040,00	\$ 1.200,00	\$ 24,00	\$ 48,00	\$ 30,00	\$ 12.000,00	\$ 6.000,00	\$ 72,00	\$ 24,00	\$ 18.000,00	\$ 120.000,00	\$ 354.000,00	\$ 1.200,00	\$ 2.400,00	

Proyectó y Elaboró	Laura Andrea Vidarte Calderón	Cargo	CPSP-2026-003	Firma	
Revisó y aprobó	Franklin Díaz Alba	Cargo	Secretario General y de Gobierno	Firma	

Administración Municipal 2024 – 2027

Cra. 4ª Cll. 3ª Esq. Teléfono 318 813 2427 CODIGO POSTAL 18101

Página Web: www.eldoncello-caqueta.gov.co E-mail: contactenos@eldoncello-caqueta.gov.co

	ALCALDIA MUNICIPAL	Código	DA	 Libertad y Orden
		Versión	1.0	
	EL DONCELLO CAQUETÀ	Página	28 de 28	
	Nit. 800095760-9	Fecha	10-01-2020	

Por lo tanto, el valor total del presupuesto para el presente proceso será de CUARENTA Y NUEVE MILLONES VEINTICUATRO MIL PESOS (\$49.024.000,00) M/CTE. INCLUIDO IVA.

Nota: El precio incluye todas las obligaciones tributarias (Municipales, Departamentales o Nacionales) a las cuales este como responsable quien presente la propuesta, es decir el futuro contratista deberá asumir toda la carga tributaria del valor indicado en el presente literal.

NOTA 1: Una vez realizado el anterior análisis, se concluye que los futuros oferentes deberán presentar sus propuestas sin que su valor unitario y total superen el valor reflejado en la columna del valor unitario promedio y el valor total promedio del anterior análisis del sector.

El Municipio ha elaborado los presentes estudios, determinando con claridad los aspectos económicos y técnicos, adoptando las medidas para garantizar que se contrate con la mejor calidad, la mejor oferta, al mejor precio.

Dado en el municipio de El Doncello Caquetá, a los nueve (09) días del mes de febrero del año 2026.

	NOMBRE	CARGO	FIRMA
Presentó:	Franklin Díaz Alba	Secretario General y de Gobierno	ORIGINAL FIRMADO

Proyectó y Elaboró	Laura Andrea Vidarte Calderón	Cargo	CPSP-2026-003	Firma	
Revisó y aprobó	Franklin Díaz Alba	Cargo	Secretario General y de Gobierno	Firma	

Administración Municipal 2024 – 2027

Cra. 4ª Cll. 3ª Esq. Teléfono 318 813 2427 CODIGO POSTAL 18101

Página Web: www.eldoncello-caqueta.gov.co E-mail contactenos@eldoncello-caqueta.gov.co