	CONSORCIO INFRAESTRUCTURA A&V	CODIGO: FT-SST: 031
	SISTEMA DE GESTION DE SEGURIDAD Y SALUD EN EL TRABAJO	VERSION: 1
	FORMATO ATS	FECHA: Agosto -2024

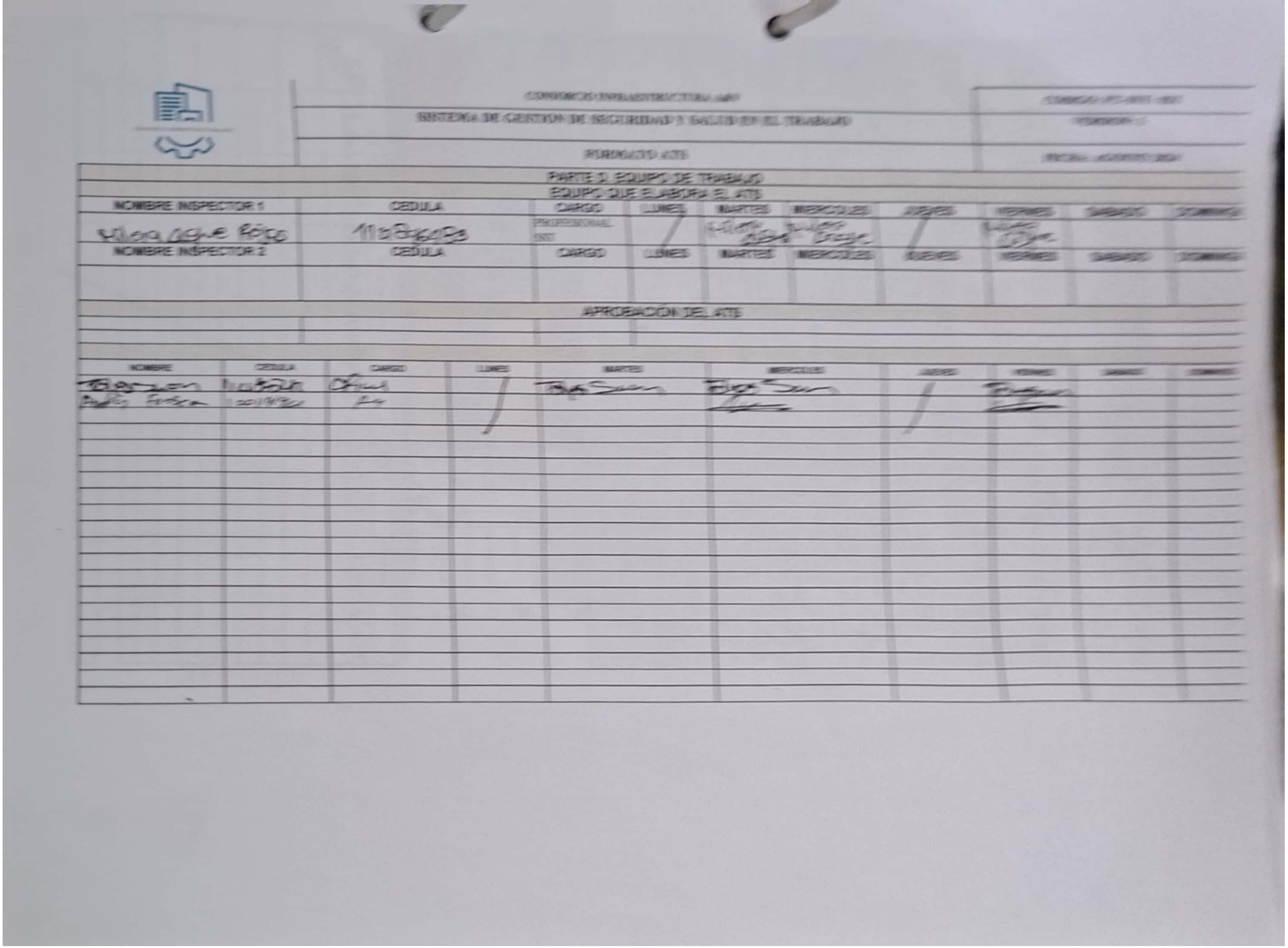
PARTE C. ANALISIS DE TRABAJO SEGURO

Pasos ordenado del trabajo		Peligro/Aspecto		Consecuencias		Acciones de Control (preventivas, protectivas, reactivas)		Responsable
1.	ALISTAMIENTO DE EQUIPOS Y HERRAMIENTAS	1.1	1. RIESGO BIOMECANICO (posturas inadecuadas) 2.RIESGO LOCATIVO (superfice de trabajo irregulares deslizantes)	1.1	1.Lesiones musculo - esqueletico, espamos, Malas posturas. 2.Caidas al mismo nivel.	1.1	1.Autocuidado, charla preoperacional, posturas adecuadas, calestenia, Rotación de actividades, pausas activas. 2. Autocuidado, uso de epp (botas de seguridad),Charlas de seguridad, Diligenciamiento de permisos.	Inspector S.S.T Trabajadores ingeniero residente
2	TRANSLADO DE HERRAMIENTAS Y MATERIAL AL LUGAR DE TRABAJO (MANTO, CLINDRO GAS PROPANO, SOPLETE)	2.2	1. RIESGO BIOMECANICO:posturas inadecuadas, lavantamiento de carga. 2. RIESGO LOCATIVO: espacios obstruidos,superficies en mal estado	2.2	1. Problemas osteomusculares, lumbagias, levantamiento de cargas, dolor lumbal. 2. caidas a mismo nivel, esquinces, fracturas,	2.2	1. uso de ayudas mecanicas como carretilla , adoptar buenas posturas (higiene postural) , control de levantamiento de cargas (25kg) , socializacion de estandares de higiene postural. 2. inspeccion de areas ,uso de senderos peatonales	inspector sst, trabajadores ingeniero residente
3	LIMPIEZA DE LA SUPERFICIE Y CORTE DE MATERIAL.	3.3	1.Riesgo Físico (radiaciones ultravioleta) 2.Riesgo mecánico (manipulación de herramientas de corte) 3.Riesgo Químico (inhalación de material participado) 4.Riesgo Locativo(condiciones de orden y aseo, caída de objetos) 5.Fenómenos naturales (Lluvia) 6.Riesgo Biomecánico (manipulación de cargas, esfuerzo, postura forzada y prolongada)	3.3	1.Quemaduras solares, insolación, deshidratación 2.Cortadas, laceraciones 3.Alergias, irritación vías respiratorias 4.Caída y daño de material, tropezones 5.Inundaciones, daño material o estructural 6.Lesiones osteomosculares, enfermedades lumbares, fatiga	3.3	1.Uso capuchón, hidratación, pausas activas 2 .Inspección visual de herramientas, cuidado de manos,orden y aseo 3. Protección respiratoria NK95 4.Autocuidado, reporte de actos y condiciones inseguras 5.Suspender actividades en caso de lluvia 6.Charla pre operacional, trabajo en equipo	Inspector S.S.T trabajadores ingeniero residente
4	IMPRIMACION E INSTALCION DE MANTO	4.4	1. Riesgo Químico (gases, vapor) 2.Riesgo Físico (radiaciones ultravioleta, ruido, calor) 3.Riesgo Locativo (condiciones de orden y aseo) 4.Fenómenos naturales (Lluvias, derrumbes) 5.Riesgo Físico (radiaciones ultravioleta)	4.4	1.Dermatitis de contacto, lesiones en la piel, irritación vías respiratorias y oculares, alergias 2.Quemaduras, deshidratación, insolación, pérdida auditiva, 3.Caida a distinto nivel, tropezones, caida y daño de material 4. Inundaciones, daño material o estructural, 6.Quemaduras solares, insolación, deshidratación	4.4	1.Protección respiratoria NK95, rotulación de sustancias químicas y socialización hojas de seguridad, Charla pre operacional 2. Uso capuchón, hidratación, pausas activas, uso tapaoidos 3. Autocuidado, reporte de actos y condiciones inseguras, orden y aseo. 4.Suspender actividades en caso de lluvia 5.Uso capuchón, hidratación	Inspector S.S.T trabajadores ingeniero residente

Powered by CamScanner

5	PINTURA EN TRASLAPOS	5.5	1.Riesgo Químico (gases, vapor, material particulado) 2.Riesgo Físico (radiaciones ultravioleta,calor) 3.Riesgo Locativo (condiciones de orden y aseo) 4.Fenómenos naturales (Lluvias, derrumbes)	5.5	1.Dermatitis de contacto, lesiones en la piel, irritación vías respiratorias y oculares, alergias 2.Quemaduras, deshidratación, insolación 3.Caída a mismo nivel, tropezones, 4. Inundaciones, daño material o estructural	5.5	1.Protección respiratoria NK95, rotulación de sustancias químicas y socialización hojas de seguridad, Charla pre operacional 2.Uso capuchón, hidratación, pausas activas, camisa manga larga 3.Autocuidado, reporte de actos y condiciones inseguras, orden y aseo 4.Suspender actividad en caso de lluvia	Inspector S.S.T trabajadores ingeniero residente
6	ORDEN Y ASEO EN EL AREA DE TRABAJO.	6.6	1. Riesgo Locativo (condiciones de orden y aseo, caída de objetos) 2.Riesgo Biomecánico (manipulación de cargas) 3.Fenómenos naturales (Lluvias, derrumbes) 4.Riesgo Físico (radiaciones ultravioleta)	6.6	1.Caída a distinto nivel, tropezones, caída y daño de material 2. Caída a distinto nivel, politraumatismo 3.lesiones osteomosculares, tropezones 4.Inundaciones, daño material o estructural 5.deshidratación, insolación.	6.6	1.Inspección visual en el área de trabajo, orden y aseo 2.Uso e inspección de elementos de protección contra caídas, trabajo en alturas, acompañamiento SST, demarcación y señalización de vacíos ,uso de guantes precisión y/o guantes vaqueta, casco con barbuquejo, gafas oscuras 3.Autocuidado pausas activas, hidratación 4.Suspender en caso de lluvia, descender de la placa 5.Uso capuchón, hidratación, pausas activas, uso camisa manga larga	Inspector S.S.T. Trabajadores Ingeniero residente
7	DESCENDER DEL NIVEL POR ESCALERA DE PASAMANOS	7.7	1.Riesgo locativo (caída de objetos, orden y aseo)	7.7	1. Caída a mismo nivel, tropezones, caída y daño de material	7.7	1..Autocuidado, orden y aseo, reporte de actos y condiciones inseguras	Inspector S.S.T. Trabajadores.

Powered by CamScanner



CONSORCIO INFRAESTRUCTURA VIAL

SISTEMA DE GESTION DE SEGURIDAD Y SALUD EN EL TRABAJO

FORMATO ATS

PARTE 1) EQUIPO DE TRABAJO

EQUIPO QUE ELABORA EL ATS

NOMBRE INSPECTOR 1	CEDULA	CARGO	LUNES	MARTES	MIERCOLES	JUEVES	VIERNES	SABADO	DOMINGO
		PROFESIONAL SST							
NOMBRE INSPECTOR 2	CEDULA	CARGO	LUNES	MARTES	MIERCOLES	JUEVES	VIERNES	SABADO	DOMINGO

APROBACIÓN DEL ATS

NOMBRE	CEDULA	CARGO	LUNES	MARTES	MIERCOLES	JUEVES	VIERNES	SABADO	DOMINGO

Powered by CamScanner

	CONSORCIO INFRAESTRUCTURA A&V	CODIGO	FT-SST-151
	SISTEMA DE GESTION DE SEGURIDAD Y SALUD EN EL TRABAJO	VERSION	1
	FORMATO ATS	FECHA	Agosto -2024

GENERALIDADES ATS

OBJETO: Contenimiento y adecuaciones — Evento de Obra: Polanco Agustin — Responsable ejecutor Actividad: Febra cardenas

DESCRIPCION DE LA ACTIVIDAD: instalacion de Montaje Bolado

Nivel de Riesgo: — Permiso de trabajo N°: — *Para realizar el análisis diligenciar el punto A

Empresa Ejecutora : Consorcio Infraestructura A&V

Fecha de elaboración: Día 24 Año 25

Fecha de ejecución: Desde: Día 6 Mes 9 Año 25 Hasta: Día 6 Mes 9 Año 25

Equipos: Soplete, Brocha, Rodillo, Espatula, Bisturi, Chispero

PARTE A. IDENTIFICACIÓN DE PELIGROS/ASPECTOS Y VALORACIÓN DEL RIESGO

IDENTIFICACIÓN DE PELIGROS Y ASPECTOS AMBIENTALES

FISICOS		QUIMICOS		ERGONOMICOS		SEGURIDAD - MECANICOS		SEGURIDAD - LOCATIVOS		CONTROL DE LOS RIESGOS HSE	
Ruido		Particulas naturales		Postura prolongada		Atrapamientos		Trabajo en alturas	X	Rotulado de envases y hojas de seguridad	X
Iluminación excesiva		Particulas inorganicas		Postura forzada		Proyección de particulas	X	Espacios confinados		Autoreporte de condiciones de salud	X
Iluminación deficiente		Vapores y humos combustibles		Postura antigravitacional		Manejo de elementos cortantes punzantes o contundentes		Superficie de trabajo irregular o deslizantes	X	Sistema de contención de derrames ó fugas	
Vibración cuerpo entero		Humos metálicos		Esfuerzo	X	SEGURIDAD - ELECTRICOS		Superficies de trabajos con distintos niveles	X	Instalar barreras / señalización/ Demarcación / Protección	X
Vibración segmentada		Humos no metálicos		Espacio limitado		Alta o Media Tensión		Caida de objetos	X	Atarrizar el equipo	X
Altas temperaturas	X	Liquidos combustibles		Movimiento repetitivo	X	Baja tensión		Condiciones de orden y aseo	X	Revisión de equipos y herramientas	X
Bajas temperaturas	X	Liquidos inorganicos		Manipulación de cargas	X	Enchufes, tomas, cableado		Demolición		Protección de sumideros	
Radiación por soldadura		Liquidos organicos		Alto desgaste fisico	X	Estática		Trabajos simultaneos		Monitoreo de la atmósfera	
Radiación por rayos ultravioleta (uv)	X	Solido s organicos/inorganico s		Otro ?		Equipos energizados		Instalaciones inadecuadas		Drenar/Ventilar	
AMBIENTE DE TRABAJO		PSICOSOCIA L		BIOLOGICOS		ASPECTOS AMBIENTALES				Clasificación y disposición de residuos	X
Explosiones	X	Atención y concentración elevada		Bacterias, rickettsias		Captación o desague de agua		Corte de árboles o vegetació n		Requiere vigia/inspecio r/Supervisо r	X
Fugas/Derrames	X	Alta responsabilidad		Parasitos, hongos		Uso de recursos naturales (canteras,		Derrames potenciales		Equipo contraincendio	
Incendio	X	Jornadas extensas/Turnos		Virus, fluidos		Emisiones		Afectación de sumidero s		Limpiaza y humectación	
Manejo de vehiculos		Relaciones interpersonales		P icaduras, mo rdeduras		Generación de residuos (sólidos, liquidos,		Transporte de sustancias químicas o combustibles		Sistema de aislamiento seguro	

NUMERO	AMBIENTAL	ECONOMICA (pesos COP)	ADMIN / CONTRACTUAL	IMAGEN DE LA compañía o servicio	PROBABILIDAD			
Fatalidad	Contaminación irreparable	Catastrófica > $100 COP	Multas o sanciones de autoridades	Internacional	M	A	NA	NA
Accidente/Lesión Grave	Contaminación mayor	Grave $30 a 99 COP	Sanciones contractuales	Nacional	B	M	A	A
Accidente/Lesión importante	Contaminación localizada	Severo $ 5 A 10 COP	Quejas, reclamos, no conformidad valorativa	Regional	B	M	M	A
Accidente/Lesión menor	Efecto menor	Importante $ 1 A 4,9 COP	Incluye reglamentación contractual no conformidad	Local: Open y tenedores	M	B	M	M
Accidente/Lesión leve	Efecto leve	Marginal < $ 1 COP	Sin efectos	Interna Corporativa	M	B	B	B
Ninguna lesión	Ningún Efecto	Ninguna	Sin efectos	Ningún impacto	M	B	B	B

ADICIONAL A LOS EPI BÁSICOS (CASCO, BOTAS, GAFAS, GUANTES, PROT. AUDITIVO, CAMISA MANGA LARGA Y/O DOTACIÓN INDUSTRIAL U OVEROL

Respirador material particulado	X	Gafas especiales	X
Respirador vapores orgánicos		Careta	
Respirador para humos		Manta dieléctrica	
Equipo de protección contra caida	X	Casco dieléctrico	X
Botas dieléctricas	X	Equipo de auto contenido	
¿Otros? ¿Cuáles?	Guantes, Gafas		

RIESGO MEDIO (M): Se deben tomar y mantener decisiones que controlen mejor el riesgo, el ATS requiere de personal técnico y experto para su seguimiento y valoración.

RIESGO BAJO (B): se deben asegurar los controles a partir de mejoras a los procedimientos, listas de chequeo, responsabilidades, protocolos, etc.

RIESGO PRIORITARIO (NA): Riesgo muy bajo que puede utilizar los controles de control establecidos.

PARTE B. VALIDACIÓN PARA TRABAJAR

FECHA	VALIDEZ DESDE - HASTA (HORA)		REPRESENTANTE HSE (Firma y cc)	LIDER EJECUTOR (firma y cc)	OBSERVACIONES
6/09/25	7:30 AM	5:00 PM	[illegible]	[signature]	1114926925

	CONSORCIO INFRAESTRUCTURA A&V	CODIGO: FT-SST: 031
	SISTEMA DE GESTION DE SEGURIDAD Y SALUD EN EL TRABAJO	VERSION: 1
	FORMATO ATS	FECHA: Agosto -2024

PARTE C. ANALISIS DE TRABAJO SEGURO

Pasos ordenado del trabajo		Peligro/Aspecto		Consecuencias		Acciones de Control (preventivas, protectivas, reactivas)		Responsable
1.	ALISTAMIENTO DE EQUIPOS Y HERRAMIENTAS	1.1	1. RIESGO BIOMECANICO (posturas inadecuadas) 2.RIESGO LOCATIVO (superfice de trabajo irregulares deslizantes)	1.1	1.Lesiones musculo - esqueletico, espamos, Malas posturas. 2.Caidas al mismo nivel.	1.1	1.Autocuidado, charla preoperacional, posturas adecuadas, calistenia. Rotación de actividades, pausas activas. 2. Autocuidado, uso de epp (botas de seguridad),Charlas de seguridad. Diligenciamiento de permisos.	Inspector S.S.T. Trabajadores ingeniero residente
2	TRANSLADO DE HERRAMIENTAS Y MATERIAL AL LUGAR DE TRABAJO (MANTO, CLINDRO GAS PROPANO, SOPLETE, ESCALERA)	2.2	1. RIESGO BIOMECANICO:posturas inadecuadas, lavantamiento de carga. 2. RIESGO LOCATIVO: espacios obstruidos,superficies en mal estado	2.2	1. Problemas osteomusculares, lumbagias, levantamiento de cargas, dolor lumbal. 2. caidas a mismo nivel, esquinces, fracturas,	2.2	1. uso de ayudas mecanicas como carretilla , adoptar buenas posturas (higiene postural) , control de levantamiento de cargas (25kg) . socializacion de estandares de higiene postural. 2. inspeccion de areas ,uso de senderos peatonales	inspector sst, trabajadores ingeniero residente
3	INSTALACION DE ESCALERA EN EL AREA A INTERVENIR Y ASEGURAR.	3.3	1. CONDICIONES DE SEGURIDAD (TRABAJO EN ALTURAS) espacios obstruidos,superficies en mal estado	3.3	1.caidas a mismo nivel y diferente nivel, esquinces, fracturas, politraumatismo, fatalidad.	3.3	1. inspeccion de areas, autocuidado, verificacion de escalera que se encuentre en buen estado, elementos de proteccion contra caidas, acompañamiento SST, asegurar la escalera	inspector sst, trabajadores ingeniero residente
5	LIMPIEZA DE LA SUPERFICIE Y CORTE DE MATERIAL.	5.5	1.Condiciones de seguridad (trabajo en alturas) 2.Riesgo Fisico (radiaciones ultravioleta) 3.Riesgo mecánico (manipulación de herramientas de corte) 4.Riesgo Químico (inhalación de material participado) 5.Riesgo Locativo(condiciones de orden y aseo, caída de objetos) 6.Fenómenos naturales	5.5	1.Caida a distinto nivel, politraumatismo 2.Quemaduras solares, insolación, deshidratación 3.Cortadas, lacaraciones 4.Alergias, irritación vias respiratorias 5.Caida y daño de material, tropezones 6.Inundaciones, daño material o estructural 7.Lesiones osteomosculares, enfermedades lumbares, fatiga	5.5	1.Verificación de acceso seguro, uso e inspección de elementos de protección contra caidas, usar punto de anclaje autorizado y/o linea de vida, acompañamiento SST,uso de guantes precisión y/o guantes vaqueta, casco con barbuquejo, gafas oscuras, tapa oidos 2.Uso capuchón, hidratación, pausas activas 3.Inspección visual de herramientas, cuidado de manos,orden y aseo 4.Protección respiratoria NK95 5.Autocuidado, reporte de actos y condiciones inseguras 6.Suspender actividades en caso de lluvia 7.Charla pre operacional, trabajo en equipo	Inspector S.S.T trabajadores ingeniero residente
6	IMPRIMACION E INSTALCION DE MANTO	6.6	1. Riesgo Químico (gases, vapor) 2.Riesgo Fisico (radiaciones ultravioleta, ruido, calor) 3.Riesgo Locativo (condiciones de orden y aseo) 4.Condiciones de seguridad (trabajo seguro en alturas, trabajo en caliente) 5.Fenómenos naturales (Lluvias, derrumbes) 6.Riesgo Fisico (radiaciones ultravioleta)	6.6	1.Dermatitis de contacto, lesiones en la piel, irritación vias respiratorias y oculares, alergias 2.Quemaduras, deshidratación, insolación, pérdida auditiva, 3.Caida a distinto nivel, tropezones, caida y daño de material 4.Caida a distinto nivel, politraumatismo, quemaduras 5. Inundaciones, daño material o estructural, 6.Quemaduras solares, insolación, deshidratación	6.6	1.Protección respiratoria NK95, rotulación de sustancias químicas y socialización hojas de seguridad, Charla pre operacional 2. Uso capuchón, hidratación, pausas activas, uso tapaoidos 3. Autocuidado, reporte de actos y condiciones inseguras, orden y aseo. 4.Verificación de acceso seguro, uso e inspección de elementos de protección contra caidas, usar punto de anclaje autorizado y/o linea de vida,cardinales trabajo en alturas, acompañamiento SST, inspección pre operacional de soplete y cilindro, señalización del área trabajo en caliente ,uso de extintor, uso de guantes precisión y/o guantes camisza caña alta, casco con barbuquejo, gafas oscuras, tapa oidos. 5.Suspender actividades en caso de lluvia 6.Uso capuchón, hidratación	Inspector S.S.T trabajadores Ingeniero residente
7	PINTURA EN TRASLAPOS	7.7	1.Riesgo Químico (gases, vapor, material particulado) 2.Riesgo Fisico (radiaciones ultravioleta,calor) 3.Riesgo Locativo (condiciones de orden y aseo) 4.Condiciones de seguridad (Trabajo seguro en alturas) 5.Fenómenos naturales (Lluvias, derrumbes)	7.7	1.Dermatitis de contacto, lesiones en la piel, irritación vias respiratorias y oculares, alergias 2.Quemaduras, deshidratación, insolación 3.Caida a mismo nivel, tropezones, 4.Caida a distinto nivel y daño de material 5. Inundaciones, daño material o estructural	7.7	1.Protección respiratoria NK95, rotulación de sustancias químicas y socialización hojas de seguridad, Charla pre operacional 2.Uso capuchón, hidratación, pausas activas, camisa manga larga 3.Autocuidado, reporte de actos y condiciones inseguras, orden y aseo 4.Verificación de acceso seguro, uso e inspección de elementos de protección contra caidas, usar punto de anclaje autorizado, acompañamiento SST uso de guantes precisión y/o guantes camaza caña alta, casco con barbuquejo, gafas oscuras 5.Suspender actividad en caso de lluvia	Inspector S.S.T trabajadores Ingeniero residente

Powered by CamScanner

8	ORDEN Y ASEO EN EL AREA DE TRABAJO.	8.8	1. Riesgo Locativo (condiciones de orden y aseo, caida de objetos) 2.Condiciones de seguridad (trabajo en alturas) 3.Riesgo Biomecánico (manipulación de cargas) 4.Fenómenos naturales (Lluvias, derrumbes) 5.Riesgo Físico (radiaciones ultravioleta)	8.8	1.Caída a distinto nivel, tropezones, caída y daño de material 2. Caida a distinto nivel, politraumatismo 3.lesiones osteomosculares, tropezones 4.Inundaciones, daño material o estructural 5.deshidratación, insolación.	8.8	1.Inspección visual en al área de trabajo, orden y aseo 2.Uso e inspección de elementos de protección contra caidas, trabajo en alturas, acompañamiento SST, demarcación y señalización de vacios ,uso de guantes precisión y/o guantes vaqueta, casco con barbuquejo, gafas oscuras 3.Autocuidado pausas activas, hidratación 4.Suspender en caso de lluvia, descender de la placa 5.Uso capuchón, hidratación, pausas activas, uso camisa manga larga	Inspector S.S.T. Trabajadores ingeniero residente
9	DESCENDER DE LA TORRE POR ESCALERA DE PASAMANOS	9.9	1. Condiciones de seguridad (trabajo en alturas) 2.Riesgo locativo (caida de objetos, orden y aseo)	9.9	1. Caida a distinto nivel, politraumatismo 2. Caida a mismo nivel, tropezones, caida y daño de material	9.9	1.Verificación acceso seguro, uso e inspección de elementos de protección contra caidas, trabajo en alturas, acompañamiento SST, uso de guantes precisión, casco con barbuquejo, gafas oscuras. 2.Autocuidado, orden y aseo, reporte de actos y condiciones inseguras	Inspector S.S.T. Trabajadores.

Powered by CamScanner

	CONSORCIO INFRAESTRUCTURA A&V	CODIGO: FT-SST: 031
	SISTEMA DE GESTION DE SEGURIDAD Y SALUD EN EL TRABAJO	VERSION: 1
	FORMATO ATS	FECHA: AGOSTO 2024

PARTE D. EQUIPO DE TRABAJO

EQUIPO QUE ELABORA EL ATS

NOMBRE INSPECTOR 1	CEDULA	CARGO	LUNES	MARTES	MIERCOLES	JUEVES	VIERNES	SABADO	DOMINGO
[illegible] Rojas	1118964883	PROFESIONAL SST	/	/	/	/	/	[illegible]	
NOMBRE INSPECTOR 2	**CEDULA**	**CARGO**	**LUNES**	**MARTES**	**MIERCOLES**	**JUEVES**	**VIERNES**	**SABADO**	**DOMINGO**

APROBACIÓN DEL ATS

NOMBRE	CEDULA	CARGO	LUNES	MARTES	MIERCOLES	JUEVES	VIERNES	SABADO	DOMINGO
[illegible]	[illegible]	[illegible]	/	/	/	/	/	[illegible]	
[illegible]	[illegible]	AY							
[illegible]	1121921996								

Powered by CamScanner

	CONSORCIO INFRAESTRUCTURA A&V	CODIGO	FT-SST-151
	SISTEMA DE GESTION DE SEGURIDAD Y SALUD EN EL TRABAJO	VERSION	1
	FORMATO ATS	FECHA	Agosto -2024

GENERALIDADES ATS

OBJETO: Pintar tuberias y estructuras

Frente de Obra: Pelaco bodega

Responsable ejecutor Actividad: Pablo castañeda

DESCRIPCIÓN DE LA ACTIVIDAD: Aplicacion de pintura y estuco

Nivel de Riesgo: Permiso de trabajo N°: *Para realizar el análisis diligenciar el punto A

Empresa Ejecutora: Consorcio Infraestructura A&V

Fecha de elaboración: Día 09 Mes 04 Año 24

Fecha de ejecución: Desde: Día 27 Mes 08 Año 25 Hasta: Día 06 Mes 09 Año 25

Brocha, espatula, llana, rodillo

PARTE A. IDENTIFICACIÓN DE PELIGROS/ASPECTOS Y VALORACIÓN DEL RIESGO

IDENTIFICACIÓN DE PELIGROS Y ASPECTOS AMBIENTALES

FISICOS	QUIMICOS	ERGONOMICOS	SEGURIDAD - MECANICOS	SEGURIDA D - LOCATIVOS	C ONTROL DE LOS RIESGOS HSE	
Ruido	Particulas naturales	Postura prolongada	Atrapamientos	Trabajo en alturas	Rotulado de envases y hojas de seguridad	X
Iluminación excesiva	Particulas inorganicas	Postura forzada	Proyección de particulas X	Espacios confinados	Autoreporte de condiciones de salud	X
Iluminación deficiente	Vapores y humos combustibles	Postura antigravitacional	Manejo de elementos cortantes, punzantes o combustibles	Superficie de trabajo irregular o deslizantes	Sistema de contención de derrames o fugas	X
Vibración cuerpo entero	Humos metálicos	Esfuerzo X	SEGURIDAD - ELECTRICOS	Superficies de trabajos con distintos niveles X	Instalar barreras / señalización/ Demarcación / Protección	
Vibración segmentada	Humos no metálicos	Espacio limitado	Alta o Media Tensión	Caida de objetos	Aterrizar el equipo	X
Altas temperaturas	Liquidos combustibles	Movimiento repetitivo X	Baja tensión	Condiciones de orden y aseo X	Revisión de equipos y herramientas	X
Bajas temperaturas	Liquidos inorganicos	Manipulación de cargas X	Enchufes, tomas, cableado	Demolición	Protección de sumideros	
Radiación por soldadura	Liquidos organicos	Alto desgaste fisico	Estática	Trabajos simultaneos	Monitoreo de la atmósfera	
Radiación por rayos ultravioleta (uv)	Solido s organicos/inorganico s	Otro ?	Equipos energizados	Instalaciones inadecuadas	Orenar/Ventilar	
AMBIENTE DE TRABAJO	PSICOSOCIA L	BIOLOGICOS	ASPECTOS AMBIENTALES		Clasificación y disposición de residuos	
Explosiones	Atención y concentración elevada	Bacterias, rickatsias	Captación o desague de agua	Corte de árboles o vegetació n	Requiere vigia/inspecto r/Supervisor r	X
Fugas/Derrames	Alta responsabilidad	Parasitos, hongos X	Uso de recursos naturales (canteras,	Derrames potenciales	Equipo contraincendio	
Incendio	Jornadas extensas/Turnos	Virus, fluidos	Emisiones	Afectación de sumidero s	Limpieza y humectación	
Manejo de vehiculos	Relaciones interpersonales	P icaduras, mo rdeduras	Generación de residuos (sólidos, liquidos,	Transporte de sustancias químicas o combustibles X	Sistema de aislamiento seguro	

				PROBABILIDAD			
Fatalidad	Contaminación irreparable	Catastrófica > $100 COP	Multas o sanciones de autoridades	Internacional	M	A	MA
Accidente/Lesión Grave	Contaminación severa	Grave $30 a $6 COP	Sanciones contractuales	Nacional	B	M	A
Accidente/Lesión importante	Contaminación localizada	Severo $ 5 A 10 COP	Quejas, reclamos, no conformidad notificación contractual	Regional	B	M	A
Accidente/Lesión menor	Efecto menor	Importante $ 1 A 4,9 COP	Incumplimiento contractual (no cualificable)	Local, Open y tenedores	B	B	M
Accidente/Lesión leve	Efecto leve	Marginal < $ 1 COP	Sin efectos	Interna, Consorcio	B	B	B
Ninguna lesión	Ningún Efecto	Ninguna	Sin efectos	Ningún Impacto	B	B	B

ADICIONAL A LOS EPI BÁSICOS (CASCO, BOTAS, GAFAS, GUANTES, PROT. AUDITIVO, CAMISA MANGA LARGA Y/O DOTACIÓN INDUSTRIAL U OVEROL

Respirador material particulado	X	Gafas especiales	X
Respirador vapores orgánicos		Careta	
Respirador para humos		Manta dieléctrica	
Equipo de protección contra caida		Casco dieléctrico	
Botas dieléctricas	X	Equipo de auto contenido	
¿Otros? ¿Cuáles? Guantes			

PARTE B. VALIDACIÓN PARA TRABAJAR

FECHA	VALIDEZ DESDE - HASTA (HORA)		REPRESENTANTE HSE (Firma y cc)	LIDER EJECUTOR (firma y cc)	OBSERVACIONES
1/09/25	7:00 AM	5:00 PM	[illegible]	[signature]	1121926925
2/09/25	7:00 AM	5:00 PM	[illegible]	[signature]	1121926925
3/09/25	7:00 AM	5:00 PM	[illegible]	[signature]	1121926925
4/09/25	7:00 AM	5:00 PM	[illegible]	[signature]	1121926925
5/09/25	7:00 AM	5:00 PM	[illegible]	[signature]	1121926925
6/09/25	7:00 AM	3:00 PM	[illegible]	[signature]	1121926925

Powered by CamScanner

PARTE C. ANALISIS DE TRABAJO SEGURO

Pasos ordenado del trabajo					Responsable
1	INSPECCIONAR EL ÁREA, ALISTAMIENTO DE HERRAMIENTAS Y MATERIAL A UTILIZAR (EQUIPOS, HERRAMIENTA MENOR, ESCALERA TIPO TIJERA, DRYWALL Y PVC)	Locativos: lcondiciones de la superficie, superficies lisas,actividades adyacentes en el area, obstaculos en el area a intervenir.	Caidas a nivel, contusiones, golpes, fracturas en extremidades .	I- inspeccionar previamente el area reconociendo la zona e identificando obstaculos removibles y no removibles, huecos que pudieran causar caidas y cualquier tipo de lesion. -Identificar el estado del terreno antes de ingresar. - Implementar la señalizacion preventiva y/o informativa; (conos, cinta de peligro, entre otros) identificar la ubicación exacta en donde se realizara la instalación de la señalizacion -Uso adecuado de los elementos de protección personal. Disponer los residuos en un lugar adecuado y demarcado, mantener el orden y aseo para evitar cualquier tipo de incidentes o accidentes de trabajo a causa de los residuos generados por la labor.	Residente, Inspector S.S.T, Personal Operativo
2.	TRASLADO DE PINTURA Y ESTUCO PARA TODOS LOS PISOS, ASCENSO A LA TORRE POR ESCALERA ESTRUCTURAL	a) MECÁNICO: Manejo de herramientas; trabajos a distinto nivel - Caidos a diferente nivel, caidos de objetos. b)BIOMECANICO : Movimientos repetitivos, posturas prolongadas c)BIOLOGICO : Contacto con aguas estancadas (lluvias) d) FÍSICO: Ruido, por actividades conjuntas. e) LOCATIVO: Trabajo en alturas, Caidas de distinto y mismo nivel. f) QUIMICO: Proyección de particulas	a)Cortes, atrapamientos Golpes, Machucones Caidas de Distinto y mismo nivel. b) : Dolor lumbar, dolor en articulaciones c) Gripe, alergias, irritaciones en ojos, d) Cefalea, hipoacusia. e) Cortes, Atrapamientos, golpes, machucones, Fracturas f) Gripa, Asfixia.	Mantener el equipo y personal necesario para realizar la actividad. -utilizar los elementos de protección personal adecuados a la labor (Guantes, Gafas de seguridad, casco con su respectivo barbuquejo y botas de seguridd, EPCC) -Realizar la actividad con precaución. - mantener una buena higiene postural - Mantener la atención necesaria para evitar las distracciones que puedan provocar un accidente -Transitar por áreas seguras, caminar y no correr, estar atentos a trabajos de terceros	Residente, Inspector S.S.T, Personal Operativo
3	ACCESO A ESCALERA ESTRUCTURAL CON MATERIALES Y HERRAMIENTAS	1. condiciones de seguridad: locativo: superficies, irregulares deslizantos, caidas al mismo nivel . 2. Biomecanico:por la exposición a sobre esfuerzos, manejo de cargas	1. caida de objetos en extremidades superiores, tropezones, caidas, contusiones, golpes, luxaciones 2. esguinces, fracturas, problemas osteomusculares, fatiga, cansancio	1, utilizar elementos de protección personal, guantes, botas, transitar. 2.manipulación manual de cargas, socialización riesgo biomecanico, con cuidado por superficies irregulares, pasar carga manual de 25 kg	Residente, inspector S.S.T Personal operativo
4	APLICACIÓN DE SENEFA (ESTUCO Y PINTURA) EN PAREDES PASILLOS	1. Biomecanico: exposición a posturas prolongadas. Repetitivos mantenida o forzada, sobre esfuerzo, movimientos 2.Caidas a distinto nivel. 3. condiciones de seguridad: mecanico: manipulación de herramientas cortopunzantes . 4.Quimico: por contacto o por inhalación ,exposición a material particulado. 5.psicosocial: contenido de la tarea , carga mental , estrés ,habilidades , interacción con compañero de trabajo.	1. biomecanico: por la exposicion a posturas forzada, sobresfuerzo 2. esguinces luxacion, golpes, fracturas 3. golpes heridascon objetoso herramientas cortopuzantes (lana metalica) 6. cefalea, estres, ansiedad reacciones alergicas 5.Quimico: irritación, afecciones pulmonares, metalica)	1. inspeccion de sistemas de acceso escaleras, andamios tubulares y certificados que esten en buen estado, autocuidado 2. utilizar epp herramientas en buen estado aplicación de normas de seguridad 3. uso de proteccion respiratoria, guantes de caucho. 4. manejo del tiempo planeacion, comunicacion asertiva con compañeros de trabajo concentracion	Residente, inspector S.S.T, Personal Operativo
5	ORDEN Y ASEO DEL ÁREA DE TRABAJO	Locativos: objetos y material, presentes en el lugar de trabajo	Caidas, golpes, lesiones graves en cualquier parte del cuerpo.	*Uso adecuado de los elementos de protección personal *Manejo de cargas *Evitar la acumulacion de escombros para evitar cualquier tipo de incidente o accidente en las zonas de trabajo	Residente, Encargado, Inspector S.S.T, Personal Operativo

Powered by CamScanner

	CONSORCIO INFRAESTRUCTURA A&V	CODIGO: FT-SST: 031
	SISTEMA DE GESTION DE SEGURIDAD Y SALUD EN EL TRABAJO	VERSION: 1
	FORMATO ATS	FECHA: AGOSTO 2024

PARTE D. EQUIPO DE TRABAJO

EQUIPO QUE ELABORA EL ATS

NOMBRE INSPECTOR 1	CEDULA	CARGO	LUNES	MARTES	MIERCOLES	JUEVES	VIERNES	SABADO	DOMINGO
[illegible]	1118896483	PROFESIONAL SST	[illegible]	[illegible]	[illegible]	[illegible]	[illegible]	[illegible]	
NOMBRE INSPECTOR 2	**CEDULA**	**CARGO**	**LUNES**	**MARTES**	**MIERCOLES**	**JUEVES**	**VIERNES**	**SABADO**	**DOMINGO**

APROBACIÓN DEL ATS

NOMBRE	CEDULA	CARGO	LUNES	MARTES	MIERCOLES	JUEVES	VIERNES	SABADO	DOMINGO
[illegible]	1121893998	Pintor	[illegible]	[illegible]	[illegible]	[illegible]	[illegible]	[illegible]	
[illegible]	1006783749	Pintor	[illegible]	[illegible]	[illegible]	[illegible]	[illegible]		
[illegible]	1121920429	Pintor		[illegible]	[illegible]	[illegible]	[illegible]		

Powered by CamScanner

	CONSORCIO INFRAESTRUCTURA A&V	CODIGO	FT-SST-031
	SISTEMA DE GESTION DE SEGURIDAD Y SALUD EN EL TRABAJO	VERSION	1
	FORMATO ATS	FECHA	Agosto -2024

GENERALIDADES ATS

OBJETO: Mantenimiento y adecuación de la [illegible] cubierta

Frente de Obra:

Responsable ejecutor Actividad:

DESCRIPCION DE LA ACTIVIDAD:

orden y aseo

Nivel de Riesgo: Permiso de trabajo Nº :

*Para realizar el análisis diligenciar el punto A.

Empresa Ejecutora : Consorcio Infraestructura A&V

Fecha de elaboración: Día 09 Mes 09 Año 25

Fecha de ejecución: Desde: Día 1 Mes 09 Año 25 Hasta: Día 6 Mes 09 Año 25

Recibo, almacenamiento, carretilla

PARTE A. IDENTIFICACIÓN DE PELIGROS/ASPECTOS Y VALORACIÓN DEL RIESGO

IDENTIFICACIÓN DE PELIGROS Y ASPECTOS AMBIENTALES

FISICOS		QUIMICOS		ERGONOMICOS		SEGURIDAD - MECANICOS		SEGURIDAD D - LOCATIVOS		CONTROL DE LOS RIESGOS HSE	
Ruido		Partículas naturales		Postura prolongada		Atrapamientos		Trabajo en alturas		Rotulado de envases y hojas de seguridad	X
Iluminación excesiva		Partículas inorgánicas		Postura forzada		Proyección de partículas	X	Espacios confinados		Autoreporte de condiciones de salud	X
Iluminación deficiente		Vapores y humos combustibles		Postura antigravitacional		Manejo de elementos cortantes, punzantes o contundentes		Superficie de trabajo irregular o deslizantes		Sistema de contención de derrames o fugas	
Vibración cuerpo entero		Humos metálicos		Esfuerzo	X	SEGURIDAD - ELECTRICOS		Superficies de trabajos con distintos niveles	X	Instalar barreras / señalización/ Demarcación / Protección	
Vibración segmentada		Humos no metálicos		Espacio limitado		Alta o Media Tensión		Caída de objetos		Aterrizar el equipo	X
Altas temperaturas		Líquidos combustibles		Movimiento repetitivo	X	Baja tensión		Condiciones de orden y aseo	X	Revisión de equipos y herramientas	X
Bajas temperaturas		Líquidos inorgánicos		Manipulación de cargas	X	Enchufes, tomas, cableado		Demolición		Protección de sumideros	
Radiación por soldadura		Líquidos orgánicos		Alto desgaste físico		Estática		Trabajos simultaneos		Monitoreo de la atmósfera	
Radiación por rayos ultravioleta (uv)		Sólido s orgánicos/inorgánico s		Otro ?		Equipos energizados		Instalaciones inadecuadas		Drenar/Ventilar	
AMBIENTE DE TRABAJO		PSICOSOCIA L		BIOLOGICOS		ASPECTOS AMBIENTALES				Clasificación y disposición de residuos	X
Explosiones		Atención y concentración elevada		Bacterias, rickettsias		Captación o desague de agua		Corte de árboles o vegetació n		Requiere vigia/inspecto r/Supervisо r	X
Fugas/Derrames		Alta responsabilidad		Parasitos, hongos	X	Uso de recursos naturales (canteras,		Derrames potenciales		Equipo contraincendio	
Incendio		Jornadas extensas/Turnos		Virus, fluidos		Emisiones		Afectación de sumidero s		Limpieza y humectación	
Manejo de vehículos		Relaciones interpersonales		P icaduras, mo rdeduras		Generación de residuos (sólidos, líquidos,		Transporte de sustancias químicas o combustibles	X	Sistema de aislamiento seguro	

					PROBABILIDAD			
Fatalidad	Contaminación irreparable	Catastrófico > $100 COP	Multas o sanciones de autoridades	Internacional	M	A	EA	EA
Accidente/Lesión Grave	Contaminación mayor	Grave $30 a 99 COP	Sanciones contractuales	Nacional	B	M	A	A
Accidente/Lesión importante	Contaminación localizada	Severo $ 5 A 19 COP	Quejas, reclamos, no conformidad material	Regional	B	M	M	A
Accidente/Lesión menor	Efecto menor	Importante $ 1 A 4,9 COP	incumplir especificacion contractual no conformidad	Local: Opain y terceros	B	B	M	M
Accidente/Lesión leve	Efecto leve	Marginal < $ 1 COP	Sin efectos	Interna Consorcio	A	B	B	B
Ninguna lesión	Ningún Efecto	Ninguno	Sin efectos	Ningún Impacto	B	B	B	B

RIESGO ALTO (A): Se deben tomar y monitorear decisiones que controlen mejor el riesgo, el ATS requiere de personal técnico y soporte para su seguimiento y valoración.

RIESGO BAJO (B): se deben asignar los controles a partir de mejoras a los procedimientos, listas de chequeo, responsabilidades, protocolos, etc.

ADICIONAL A LOS EPI BÁSICOS (CASCO, BOTAS, GAFAS, GUANTES, PROT. AUDITIVO, CAMISA MANGA LARGA Y/O DOTACIÓN INDUSTRIAL U OVEROL

Respirador material particulado	X	Gafas especiales	
Respirador vapores orgánicos		Careta	
Respirador para humos		Manta dieléctrica	
Equipo de protección contra caída		Casco dieléctrico	X
Botas dieléctricas	X	Equipo de auto contenido	
¿Otros? ¿Cuáles?	GUANTES		

PARTE B. VALIDACIÓN PARA TRABAJAR

FECHA	VALIDEZ DESDE - HASTA (HORA)	REPRESENTANTE HSE (Firma y cc)	LIDER EJECUTOR (firma y cc)	OBSERVACIONES
1/09/25	7:00AM 5:00PM	[illegible] 1121946483		1121946483
2/09/25	7:00AM 5:00PM	[illegible] 1121946483		1121946483
3/09/25	7:30AM 5:00PM	[illegible] 1121946483		1121946483
4/09/25	7:30AM 5:00PM	[illegible] 1121946483		1121946483
5/09/25	7:00AM 5:00PM	[illegible] 1121946483		1121946483
6/09/25	7:00AM 1:00PM	[illegible] 1121946483		1121946483

Powered by CamScanner

	CONSORCIO INFRAESTRUCTURA A&V	CODIGO: FT-SST: 031
	SISTEMA DE GESTION DE SEGURIDAD Y SALUD EN EL TRABAJO	VERSION: 1
	FORMATO ATS	FECHA: Agosto -2024

PARTE C. ANALISIS DE TRABAJO SEGURO

Pasos ordenado del trabajo		Peligro/Aspecto		Consecuencias		Acciones de Control (preventivas, protectivas, reactivas)		Responsable
1.	ALISTAMIENTO DE HERAMIENTA MANUAL	1.1	Riesgo biomecánico	1.1	1. Malas posturas, dolor lumbal, posturas permanentes.	1.1	1 pausas activas, precaucion.	inspector S.S.T. Trabajadores ingeniero residente
2	TRANSVASE DE SUSTANCIAS VARSOL, DESENGRASANTE RECIPIENTE (CANECA)	2.2	1. Riesgo quimico (liquidos) 2.3. BIOMECANICO (MOVIMIENTOS REPETITIVOS)	2.2	1.QUIMICO:Cefalea, rinitis, irritación en las vias respiratorias, alergias dermatológicas. 2.BIOMECANICO:posturas prolongadas.	2.2	1. Se utiliza los EPP y dotacion;(gafas de seguridad, guantes de caucho y proteccion respiratoria overol (camisa y pantalón), botas de seguridad o de caucho) Se realiza rotulación del recipiente, socialización de las fichas de seguridad de los productos quimicos. 2. BIOMECANICO;posturas prolongadas.	inspector S.S.T. Trabajdores ingeniero residente
3	DESPLAZAMIENTO DE EQUIPOS Y HERRAMIENTAS	3.3	1.CONDICIONES DE SEGURIDAD (LOCATIVO:	3.3	1. caidas del mismo nivel,golpes, contunciones	3.3	1. Realizar el desplazamiento por zonas y/o áreas seguras y adecuadas .	Inspector S.S.S Trabajdores ingeniero residente
4	INICIO DE ACTIVIDAD LIMPIEZZ EN PISOS PAREDES, CIELO RASO, BARRER, TRAPIAR Y DEJAR LIMPIAS AREAS.	4.4	1.BIOLOGICO 2. BIOMECANICO (MOVIMIENTOS REPETITIVOS), 3.CONDICIONES DE SEGURIDAD , LOCATIVO, 4.QUIMICO	4.4	1.BIOLOGICO:Picaduras de insectos, hongos 2. BIOMECANICO:dolor lumbar, dolor muscular. 3.CONDICIONES DE SEGURIDAD . LOCATIVO: caida al mismo nivel, resbalpones, golpes, contusuiones. 4.QUIMICO:Cefalea, rinitis, irritación en las vistas, alergias dermatológicas	4.4	1.BIOLOGICO: uso de camisa mangalarga, calzado de seguridad. 2. BIOMECANICO: realizar el levantamiento de herramientas y equipos con buena higiene postural. 3.LOCATIVO: precaucion, autocuidado. 4.QUIMICO Uso obligatorio de EPP (Guates de caucho,gafas de seguridad, casco,(completos (overol (camisa y pantalón), botas de seguridad de caucho. Charla diaria. Acompañamiento SST.	Inspector S.S.T. Trabajadores ingeniero residente

Powered by CamScanner

	CONSORCIO INFRAESTRUCTURA A&V	CODIGO: FT-SST: 031
	SISTEMA DE GESTION DE SEGURIDAD Y SALUD EN EL TRABAJO	VERSION: 1
	FORMATO ATS	FECHA: AGOSTO 2024

PARTE D. EQUIPO DE TRABAJO

EQUIPO QUE ELABORA EL ATS

NOMBRE INSPECTOR 1	CEDULA	CARGO	LUNES	MARTES	MIERCOLES	JUEVES	VIERNES	SABADO	DOMINGO
Milena Ospina Rojas	1124[illegible]483	PROFESIONAL SST							
NOMBRE INSPECTOR 2	CEDULA	CARGO	LUNES	MARTES	MIERCOLES	JUEVES	VIERNES	SABADO	DOMINGO

APROBACIÓN DEL ATS

NOMBRE	CEDULA	CARGO	LUNES	MARTES	MIERCOLES	JUEVES	VIERNES	SABADO	DOMINGO
Jeison [illegible]	1016972	DSC							
Lina Yurany Gal	1058325236	ASEO							
Ricardo	7222021								
Ricardo	7222021	OF							

Powered by CamScanner

	CONSORCIO INFRAESTRUCTURA A&V	CODIGO	FT-SST-031
	SISTEMA DE GESTION DE SEGURIDAD Y SALUD EN EL TRABAJO	VERSION	1
	FORMATO ATS	FECHA	Agosto -2024

GENERALIDADES ATS

OBJETO: Mantenimiento y adecuaciones

DESCRIPCION DE LA ACTIVIDAD: instalación de Rx

Fecha de elaboración: Día 04 Mes 09 Año 25

Fecha de ejecución: Desde: Día 21 Mes 09 Año 25 Hasta: Día 26 Mes 09 Año 25

Frente de Obra: Relacted Jorton Caballeros Cartagena

Responsable ejecutor Actividad:

Nivel de Riesgo: Permiso de trabajo N° :

*Para realizar el análisis diligenciar el punto A.

Empresa Ejecutora : Consorcio Infraestructura A&V

Taladro, Pulidora, Cegueta, Maceta

PARTE A. IDENTIFICACIÓN DE PELIGROS/ASPECTOS Y VALORACIÓN DEL RIESGO

IDENTIFICACIÓN DE PELIGROS Y ASPECTOS AMBIENTALES

FISICOS	QUIMICOS	ERGONOMICOS	SEGURIDAD - MECANICOS	SEGURIDAD - LOCATIVOS	CONTROL DE LOS RIESGOS HSE	
Ruido	X Particulas naturales	Postura prolongada	Atrapamientos	X Trabajo en alturas	Rotulado de envases y hojas de seguridad	
Iluminación excesiva	Particulas inorganicas	Postura forzada	X Proyección de particulas	X Espacios confinados	Autoreporte de condiciones de salud	X
Iluminación deficiente	Vapores y humos combustibles	Postura antigravitacional	Manejo de elementos cortantes punzantes o contundentes	X Superficie de trabajo irregular o deslizantes	Sistema de contención de derrames o fugas	
Vibración cuerpo entero	Humos metálicos	Esfuerzo	X SEGURIDAD - ELECTRICOS	Superficies de trabajos con distintos niveles	Instalar barreras / señalización/ Demarcación / Protección	X
Vibración segmentada	Humos no metálicos	Espacio limitado	Alta o Media Tensión X	Caída de objetos X	Aterrizar el equipo	X
Altas temperaturas	Liquidos combustibles	Movimiento repetitivo X	Baja tensión X	Condiciones de orden y aseo X	Revisión de equipos y herramientas	X
Bajas temperaturas	Liquidos inorganicos	Manipulación de cargas X	Enchufes, tomas, cableado	Demolición X	Protección de sumideros	
Radiación por soldadura	Liquidos organicos	Alto desgaste físico	Estática	Trabajos simultaneos	Monitoreo de la atmósfera	
Radiación por rayos ultravioleta (uv)	Solido s organicos/inorganico s	Otro ?	Equipos energizados X	Instalaciones inadecuadas	Drenar/Ventilar	
AMBIENTE DE TRABAJO	PSICOSOCIA L	BIOLOGICOS	ASPECTOS AMBIENTALES		Clasificación y disposición de residuos	
Explosiones	Atención y concentración elevada	Bacterias, ricketsias	Captación o desague de agua	Corte de árboles o vegetació n	Requiere vigia/Inspecto r/Supervis or	X
Fugas/Derrames	X Alta responsabilidad	Parasitos, hongos	Uso de recursos naturales (canteras,	Derrames potenciales	Equipo contraincendio	
Incendio	X Jornadas extensas/Turnos	Virus, fluidos	Emisiones	Afectación de sumidero s	Limpieza y humectación	
Manejo de vehiculos	Relaciones interpersonales	P icaduras, mo rdeduras	Generación de residuos (sólidos, liquidos,	Transporte de sustancias químicas o combustibles	Sistema de aislamiento seguro	

					PROBABILIDAD			
Fatalidad	Contaminación irreparable	Catastrófico > $100 COP	Multas o sanciones de autoridades	Internacional	M	A		
Accidente/Lesión Grave	Contaminación mayor	Severo $20 a 99 COP	Sanciones contractuales	Nacional	B	M	A	A
Accidente/Lesión importante	Contaminación localizada	Severo $ 5 A 19 COP	Quejas, reclamos, no conformidad reiterativa	Regional	B	M	M	A
Accidente/Lesión menor	Efecto menor	Importante $ 1 A 4.9 COP	Incumplimiento contractual no conformidad	Local: Operi y tenedores	B	B	M	M
Accidente/Lesión leve	Efecto leve	Marginal < $ 1 COP	Sin efectos	Interna: Consorcio	B	B	B	B
Ninguna lesión	Ningún Efecto	Ninguno	Sin efectos	Ningún Impacto	B	B	B	B

ADICIONAL A LOS EPI BÁSICOS (CASCO, BOTAS, GAFAS, GUANTES, PROT. AUDITIVO, CAMISA MANGA LARGA Y/O DOTACIÓN INDUSTRIAL U OVEROL

Respirador material particulado	X	Gafas especiales	X
Respirador vapores orgánicos		Careta	
Respirador para humos		Manta dieléctrica	
Equipo de protección contra caída		Casco dieléctrico	X
Botas dieléctricas	X	Equipo de auto contenido	
¿Otros? ¿Cuáles?	Guantes Hapaoldos		

PARTE B. VALIDACIÓN PARA TRABAJAR

FECHA	VALIDEZ DESDE - HASTA (HORA)	REPRESENTANTE HSE (Firma y cc)	LIDER EJECUTOR (firma y cc)	OBSERVACIONES
21/09/25	7:00 AM 5:00 PM	Yuleidy Rodriguez		1121926925
22/09/25	7:00 AM 5:00 PM	Yuleidy Rodriguez		1121926925
23/09/25	7:00 AM 5:00 PM	Yuleidy Rodriguez		1121926925
24/09/25	7:00 AM 5:00 PM	Yuleidy Rodriguez		1121926925
25/09/25	7:00 AM 5:00 PM	Yuleidy Rodriguez		1121926925
26/09/25	7:00 AM 5:00 PM	Yuleidy Rodriguez		1121926925

Powered by CamScanner

PARTE C. ANALISIS DE TRABAJO SEGURO					
Pasos ordenado del trabajo					Responsable
1	INSPECCIONAR EL ÁREA, ALISTAMIENTO DE HERRAMIENTAS Y MATERIAL A UTILIZAR (EQUIPOS, HERRAMIENTA MENOR, ESCALERA TIPO TIJERA, DRYWALL Y PVC)	Locativos: Icondiciones de la superficie, superficies lisas,actividades adyacentes en el area, obstaculos en el area a intervenir.	Caídas a nivel, contusiones, golpes, fracturas en extremidades .	I- inspeccionar previamente el area reconociendo la zona e identificando obstaculos removibles y no removibles, huecos que pudieran causar caidas y cualquier tipo de lesion. -identificar el estado del terreno antes de ingresar. - implementar la señalizacion preventiva y/o informativa; (conos, cinta de peligro, entre otros) identificar la ubicación exacta en donde se realizara la instalación de la señalizacion -Uso adecuado de los elementos de protección personal. -Disponer los residuos en un lugar adecuado y demarcado, mantener el orden y aseo para evitar cualquier tipo de incidentes o accidentes de trabajo a causa de los residuos generados por la labor.	Residente, inspector S.S.T, Personal Operativo
2.	TRASLADO DE DRYWALL Y PVC PARA TODOS LOS PISOS, ASCENSO A LA TORRE POR ESCALERA ESTRUCTURAL	a) MECÁNICO: Manejo de herramientas; trabajos a distinto nivel - Caídos a diferente nivel, caídos de objetos. b)BIOMECANICO : Movimientos repetitivos, posturas proiongadas c)BIOLOGICO : Contacto con aguas estancadas (lluvias) d) FÍSICO: Ruido, por actividades conjuntas. e) LOCATIVO: Trabajo en alturas, Caídas de distinto y mismo nivel. f) QUIMICO: Proyección de partículas	a)Cortes, atrapamientos Golpes, Machucones Caídas de Distinto y mismo nivel. b) : Dolor lumbar, dolor en articulaciones c) Gripe, alergias, irritaciones en ojos, d) Cefalea, hipoacusia. e) Cortes, Atrapamientos, golpes, machucones, Fracturas f) Gripa, Asfixia.	Mantener el equipo y personal necesario para realizar la actividad. -utilizar los elementos de protección personal adecuados a la labor (Guantes, Gafas de seguridad, casco con su respectivo barbuquejo y botas de seguridd, EPCC) -Realizar la actividad con precaución. - mantener una buena higiene postural Mantener la atención necesaria para evitar las distracciones que puedan provocar un accidente -Transitar por áreas seguras, caminar y no correr, estar atentos a trabajos de terceros	Residente, inspector S.S.T, Personal Operativo
	ARMADO DE ANDAMIO TUBULAR	1. BIOMECANICO: Por la exposicion a posturas forzadas, sobreesfuerzo. 2.CONDICIONES DE SEGURIDAD , LOCATIVO, TRABAJO EN ALTURAS	1. Dolor lumbar, lesiones musculoesqueletico. 2. caída de herramientas, caída de diferente nivel. TRABAJO EN ALTURAS: fracturas, golpes, trauma craneoceflico, accidente fatal.	1. realizar el levantamiento de herramientas y equipos con buena higiene postural procedimiento de la actividad armé de andamio, inspeccion de andamio que cuente con todas piezas del mismo (plataformas metalicas, conectores, tornillos nivelaadores, escalera, rodapies travesaños, señalizacion de andamio, el Andamio debe contar con la certificacion, inspeccion por la persona competente y ficha tecnica. 2.caida de herramientas, caida de diferente nivel. TRABAJO EN ALTURAS: Verificación de curso de alturas vigentes del personal, examen médico con énfasis en alturas, condiciones de salud, Inspección de los equipos de altura (arnés, eslinga, línea de vida). Acompañamiento SST. Delimitación y señalización suficiente del área, socialización de procedimiento de la actividad armé de andamio, inspección de andamio que cuente con todas piezas de este (plataformas metálicas, conectores, tornillos niveladores, escalera, rodapiés travesaños. señalización de andamio, el Andamio debe contar con la certificación, inspección por la persona competente y ficha técnica.	Residente, inspector S.S.T, personal Operativo

Powered by CamScanner

3	TOMA DE MEDIDAS A LAS LAMINAS DEL PVC Y DRYWALL, CORTE CON PULIDORA, BISTURI	a) MECÁNICO: Manejo de herramientas. - Caidas a nivel y a diferente nivel, caídas de objetos. b)BIOMECANICO : Movimientos repetitivos, posturas prolongadas c) FÍSICO: Ruido, por actividades conjuntas.	a)Cortes, atrapamientos Golpes, Machucones Caídas de Distinto y mismo nivel. b) : Dolor lumbar, dolor en articulaciones c) Cefalea, hipoacusia.	*utilizar los elementos de protección personal adecuados para realizar la labor (J6Guantes, Gafas , casco y botas) *Realizar inspección a las herramientas de trabajo antes durante y después de realizar la actividad. H6 *Realizar Pausas Saludables. (Hidratación) *mantener una buena higiene postural.	Residente, Inspector S.S.T, Personal Operativo
4	INSTALACION DE DRYWALL Y PVC EN ESCALERAS CON EN ANDAMIO TUBULAR, PERFORACION DE LA SUPERFICIE PARA ASEGURAMIENTO DEL PVC Y DRYWALL CON TALADRO INALAMBRICO	a) MECÁNICO: Manejo de herramientas. - Caidas a nivel y a diferente nivel, caídas de objetos. b)BIOMECANICO : Movimientos repetitivos, posturas prolongadas c) FÍSICO: Ruido, por actividades conjuntas. D).CONDICIONES DE SEGURIDAD , LOCATIVO, TRABAJO EN ALTURAS	a)Cortes, atrapamientos Golpes, Machucones Caídas de Distinto y mismo nivel. b) : Dolor lumbar, dolor en articulaciones c) Cefalea, hipoacusia. D) caida de herramientas, caída de diferente nivel. TRABAJO EN ALTURAS: fracturas, golpes, trauma craneoceflico, accidente fatal.	*utilizar los elementos de protección personal adecuados para realizar la labor (J6Guantes, Gafas , casco y botas) *Realizar inspección a las herramientas de trabajo antes durante y después de realizar la actividad. H6 *Realizar Pausas Saludables. (Hidratación) *mantener una buena higiene postural. caida de herramientas, caída de diferente nivel. TRABAJO EN ALTURAS: Verificación de curso de alturas vigentes del personal, examen médico con énfasis en alturas, condiciones de salud, Inspección de los equipos de altura (arnés, eslinga, línea de vida). Acompañamiento SST. Delimitación y señalización suficiente del área, socialización de procedimiento de la actividad arme de andamio, inspección de andamio que cuente con todas piezas de este (plataformas metálicas, conectores, tornillos niveladores, escalera, rodapiés travesaños. señalización de andamio, el Andamio debe contar con la certificación, inspección por la persona competente y ficha técnica.	Residente, Inspector S.S.T, Personal Operativo
5	ORDEN Y ASEO DEL ÁREA DE TRABAJO	Locativos: objetos y material, presentes en el lugar de trabajo	Caidas, golpes, lesiones graves en cualquier parte del cuerpo.	*Uso adecuado de los elementos de protección personal * Manejo de cargas *Evitar la acumulacion de escombros para evitar cualquier tipo de incidente o accidente en las zonas de trabajo	Residente, Encargado, Inspector S.S.T, Personal Operativo

Powered by CamScanner

	CONSORCIO INFRAESTRUCTURA A&V	CODIGO: FT-SST: 031
	SISTEMA DE GESTION DE SEGURIDAD Y SALUD EN EL TRABAJO	VERSION: 1
	FORMATO ATS	FECHA: AGOSTO 2024

PARTE D. EQUIPO DE TRABAJO

EQUIPO QUE ELABORA EL ATS

NOMBRE INSPECTOR 1	CEDULA	CARGO	LUNES	MARTES	MIERCOLES	JUEVES	VIERNES	SABADO	DOMINGO
Miler Duque Ríos	1112[illegible]83	PROFESIONAL SST	Miler Duque	Miler Duque	Miler Duque	Miler Duque	Miler Duque	Miler Duque	Miler Duque
NOMBRE INSPECTOR 2	**CEDULA**	**CARGO**	**LUNES**	**MARTES**	**MIERCOLES**	**JUEVES**	**VIERNES**	**SABADO**	**DOMINGO**

APROBACIÓN DEL ATS

NOMBRE	CEDULA	CARGO	LUNES	MARTES	MIERCOLES	JUEVES	VIERNES	SABADO	DOMINGO
Cesar Gallegos	1121[illegible]2	Piloto	—	—	—	—	—	—	—

Powered by CamScanner

	CONSORCIO INFRAESTRUCTURA A&V NIT: 901 365 562-1 PERMISO DE TRABAJO EN ALTURAS	CODIGO:	FT-SST-030
		VERSIÓN:	1
		FECHA:	Aug-24

Este permiso debe diligenciarse para toda actividad realizada a una altura superior a 1.50 mts con relación del plano de los pies del trabajador

PROYECTO:	Palacio de Justicia	CIUDAD:	Vicio	ALTURA APROXIMADA:	26 mts Aprox
Fecha de inicación del trabajo (dd/mm/aa):	22/09/25	Hora:	7:00 AM		
Fecha de finalización del trabajo:(dd/mm/aa):	27/09/25	Hora:	5:00 PM		

PERMISO CONCEDIDO A

Empresa/Contratista:	AyV
Responsable de la actividad:	Fabian castañeda
Nombre del ayudante de seguridad:	Alison Jimenez
Lugar Exacto donde se realizará el trabajo:	Palacio de Justicia
Area donde se realiza la actividad:	torre A cubierta
HERRAMIENTAS A AUTILIZAR):	Pulidora, taladro, equipo de soldadura,
DESCRIPCION Y PROCEDIMIENTO DE LA TAREA:	instalacion de estructura adecuación,
TIPO DE TRABAJO:	pintucol
Responsable de diligenciar el permiso(EMISOR):	Fabian Castañeda

Las personas que firmamos este documento somos concientes de los riesgos de desarrollar el trabajo, declaramos que no tenemos ningún impedimiento para desarrollar la labor y nos comprometemos a cumplir con todas las normas de seguridad industrial, salud ocupacional y medio ambiente de . y del cliente.

NOMBRES Y APELLIDOS DE QUIENES REALIZARAN EL TRABAJO

NOMBRE Y APELLIDO COMPLETO	TIPO DE DOCUMNETO	NUMERO DE DOCUMENTO DE IDENTIDAD	CARGO	LUNES PUNTOS DE ANCLAJE SI / NO	MARTES PUNTOS DE ANCLAJE SI / NO	MIERCOLES PUNTOS DE ANCLAJE SI / NO	JUEVES PUNTOS DE ANCLAJE SI / NO	VIERNES PUNTOS DE ANCLAJE SI / NO	SABADO PUNTOS DE ANCLAJE SI / NO	DOMINGO PUNTOS DE ANCLAJE SI / NO
[illegible]	CC	3888842	Soldador	D	D	D	D	D	D	
[illegible]	CC	6[illegible]	[illegible]							
[illegible]	CC	16.9[illegible]	[illegible]							
[illegible]	CC	1089[illegible]	[illegible]							

IDENTIFICACION DE LOS MATERIALES QUE SE VAN A EMPLEAR

- [ ] Abrasivos
- [x] Arena, cemento
- [ ] Detergentes
- [ ] Soluciones para lavar
- [x] Químicos ¿cuál?
- [x] Otro ¿Cuál? BARANDAS
- [ ] Aceites
- [x] Acetona, disolventes
- [x] Pintura, laca, barniz
- [x] Gasolina, thiner
- [x] Resinas

NOMBRE LAS HERRAMIENTAS A UTILIZAR EN LA ACTIVIDAD: Pulidora, taladro, equipo Soldadura, Puntero, maceta,

Si el trabajo a desarrollar emplea sustancias químicas, es indispensable que las personas que van a ejecutar el trabajo conozcan las hojas de seguridad de las sustancias respectivas y estén capacitados en manejo de sustancias químicas

IDENTIFICACION DE RIESGOS E IMPACTOS AMBIENTALES *(marque con una X según aplique)*

RIESGOS EN SEGURIDAD INDUSTRIAL

- [x] Asfixia
- [ ] Atrapamiento
- [x] Atropellamiento
- [ ] Caídas de diferente nivel
- [x] Caídas al mismo nivel
- [x] Cambios bruscos de temperatura
- [x] Contaduras o punzonamientos
- [ ] Derrames, Fugas
- [x] Electrocución
- [ ] Explosión, implosión
- [x] Incendio
- [ ] Infecciones
- [x] Infestación
- [ ] Irritación
- [x] Lesiones osteomusculares
- [ ] Quemaduras químicas o térmicas
- [ ] Otros ¿cuál?

RIESGOS HACIA EL MEDIO AMBIENTE

- [ ] Contaminación del agua
- [x] Contaminación del aire
- [ ] Contaminación del suelo
- [ ] Afectación de la flora
- [ ] Afectación de la fauna
- [x] Otros ¿cuál?

MEDIDAS DE PREVENCION CONTRA CAIDAS

Señalizacion	X
Delimitacion	X
Control en superficies con huecos y aberturas	X
Control de acceso	X
Ayudante de seguridad	X
Linea de advertencia	X

CONSORCIO INFRAESTRUCTURA A&V
CODIGO: FT-SST-030
CODIGO: FT-SST-030
FECHA:
ALTURA APROXIMADA:

Powered by CamScanner

	CONSORCIO INFRAESTRUCTURA AAV NIT: 901.869.582-1 PERMISO DE TRABAJO EN ALTURAS	CODIGO	FT-SST-058
		VERSION	1
		FECHA	Aug-21

Este permiso debe diligenciarlo para toda actividad realizada a una altura superior a 1.50 mts con relación del plano de los pies del trabajador

ELEMENTOS DE PROTECCION PERSONAL PARA REQUERIDOS PARA EJECUTAR LA ACTIVIDAD	EQUIPO DE PROTECCION CONTRA CAIDAS	Retenida a utilizar
[X] Arnés certificado	[X] Líneas de vida	[ ] Posicionamiento
[X] Casco de seguridad	[ ] Cables y eslingas certificados	[X] Restricción
[X] Casco de seguridad con barbuquejo	[ ] Dispositivos de sujeción	[ ] Detención de caídas
[ ] Gafas de seguridad	[ ] NO	
[X] Guantes de cuero	[X] Adaptador de anclaje	
[X] Protección auditiva	[ ] Silla de suspensión	
[X] Tapones de inserción	[ ] Freno	
[ ] Otro cual? eslinga en Y eslinga de restricción	[ ] Mosquetones	

Se trabajará con:	Andamios Fijos (tubulares) certificados	[ ]	Plataforma	[ ]
	Andamios Colgantes	[X]	Otro	[ ]
	Escaleras	[X]	Cual? certificado para trabajos en alturas	

VERIFICACION	SI:CUMPLE NO: NO CUMPLE NA: NO APLICA								
MEDIDAS PREVENTIVAS GENERALES	**LU**	**MA**	**MI**	**JU**	**VI**	**SA**	**DO**		**OBSERVACION**
1. Los trabajadores cuentan con certificado de aptitud médica vigente para laborar en alturas.	SI	SI	SI	SI	SI	SI			
2. Los trabajadores cuentan con certificado de capacitación para trabajo seguro en alturas vigente.	SI	SI	SI	SI	SI	SI			
3. Se realizó una inspección previa al lugar donde se va a efectuar el trabajo.	SI	SI	SI	SI	SI	SI			
4. Se han planeado con anticipación los trabajos a ejecutar notificando a los jefes de area.	SI	SI	SI	SI	SI	SI			
5. No hay presencia de lluvia o tormenta.	SI	SI	SI	SI	SI	SI			
6. El lugar de trabajo permanece ordenado y aseado durante y después de la ejecución del trabajo diariamente.	SI	SI	SI	SI	SI	SI			
7. Están identificadas las personas autorizadas para ejecutar los trabajos.	SI	SI	SI	SI	SI	SI			
8. Es restringido el acceso a personas no autorizadas para efectuar la labor.	SI	SI	SI	SI	SI	SI			
9. Los trabajadores conocen los peligros y riesgos a los cuales están expuestos.	SI	SI	SI	SI	SI	SI			
10. Se han identificado y ubicado los equipos de emergencia y están disponibles para su uso.	SI	SI	SI	SI	SI	SI			
11. Se han identificado las rutas o vías de evacuación.	SI	SI	SI	SI	SI	SI			
12. El sitio donde se efectuará el trabajo ha aislado completamente para evitar que el personal que está trabajando o el ajeno al trabajo sufra o provoque un incidente.	SI	SI	SI	SI	SI	SI			
13. Los trabajadores están adecuadamente capacitados, entrenados y certificados (armar andamios, trabajar en alturas, manejo de escaleras portatiles) y están protegidos.	SI	SI	SI	SI	SI	SI			
14. Se ha planeado la forma de rescate en caso de emergencia.	SI	SI	SI	SI	SI	SI			
15. Se verifico, que todos los trabajadores contaran con la afilicion vigente de la seguridad social.	SI	SI	SI	SI	SI	SI			
15. Se conoce el procedimiento en caso de accidente, números de emergencia y centros de atención médica.	SI	SI	SI	SI	SI	SI			
MEDIDAS PREVENTIVAS PARA TRABAJOS EN ALTURAS	**LU**	**MA**	**MI**	**JU**	**VI**	**SA**	**DO**		**OBSERVACION**
16. Para trabajos que se efectúan sobre cubiertas o techos, se ha verificado el estado de éstos (tejas húmedas, rotas o cristalizadas, etc.).	NA	NA	NA	NA	NA	NA			
17. Se revisa diariamente el estado de arneses, eslingas, anillos D, anclajes y los remaches de metal.	SI	SI	SI		SI	SI			
18. Las eslingas utilizadas como dispositivo restrictivo mantienen su longitud lo más corta posible.	SI	SI	SI		SI	SI			
19. El material de eslingas y arneses es de acero cuando se trabaja con malacates o en espacios confinados.	NA	NA	NA		NA	NA			
20. Se verificó el armado de los andamios, la resistencia, amarre y cantidad requerida de las tablas.	SI	SI	SI		SI	SI			
21. Existe un trabajador asegurado por línea de vida vertical.	NA	NA	NA		NA	NA			
22. Se usan correas de amarre para proteger las cuerdas de sujeción del desgaste.	NA	NA	NA		NA	NA			
23. Se cubren los equipos y materiales de proceso.	NA	NA	NA		NA	NA			
24. La plataforma de trabajo se encuentra limpia y sin sobrecarga.	SI	SI	SI		SI	SI			
25. Para los desplazamientos sobre tejados y/o cubiertas se utilizan planchones.	NA	NA	NA		NA	NA			
26. Se tienen los permisos adicionales para la ejecución de la labor.	SI	SI	SI		SI	SI			
27. Está instalada la línea de vida o una estructura independiente donde el trabajador pueda asegurarse.	NA	NA	NA		NA	NA			
28. El acceso al área de trabajo es seguro y ha sido provisto de medidas de seguridad	SI	SI	SI		SI	SI			
29. El personal que realizará el trabajo conoce las normas de seguridad necesarias para la labor a desarrollar.	SI	SI	SI		SI	SI			
30. Hay al menos un trabajador destinado a estar supervisando la labor (Vigía) de manera que pueda dar aviso en caso de emergencia.	SI	SI	SI		SI	SI			
31. El (los) trabajador(es) declara(n) encontrarse en buen estado físico y que no hay ningún factor físico o mental que pueda afectar su desempeño.	SI	SI	SI		SI	SI			
los trabajadores cuentan con puntos de anclaje para la realizacion de la actividad	SI	SI	SI		SI	SI			
Los trabajadores cuentan con sus elementos de proteccion y eppcc : Guantes , Casco barbuquejo , Monogafas , Protector auditivo , protector respiratorio , Arnes , Eslinga , linea de vida	SI	SI	SI		SI	SI			
32. El (los) trabajador(es) declara(n) no estar consumiendo medicamentos que puedan afectar su atención o capacidad.	SI	SI	SI		SI	SI			

Powered by CamScanner

	CONSORCIO INFRAESTRUCTURA A&V NIT: 901.863.382-1 PERMISO DE TRABAJO EN ALTURAS	CODIGO:	FT-SST 030
		VERSIÓN:	1
		FECHA:	Aug-24

Este permiso debe diligenciarse para toda actividad realizada a una altura superior a 2.00 mts con relacion del plano de los pies del trabajador

Este permiso no debe otorgarse si alguna de las anteriores condiciones no se está cumpliendo	**SI**	**NO**

Nota: *En caso de tormentas, lloviznas suaves y/o vientos, se deben suspender los trabajos.*

Yo, [illegible] he revisado personalmente el área y certifico que se han tomado las precauciones indicadas para dar inicio al trabajo.

NORMBRES Y APELLIDOS INSPECTOR 1 (De la persona designada por el contratista como responsable del trabajo)	**FIRMA:** [illegible]
NORMBRES Y APELLIDOS INSPECTOR 2 (De la persona designada por el contratista como responsable del trabajo)	**FIRMA:**

Verificación y autorizacion del Permiso de Trabajo Seguro

OBSERVACIONES:			
Concepto del cierre del trabajo:	Finaliza actividad	Firma:	[illegible]
OBSERVACIONES:			

RESPONSABLE DE AREA DE TRABAJO	LUNES	MARTES	MIERCOLES	JUEVES	VIERNES	SABADO	DOMINGO
NOMBRE: Fabian Castaneda CARGO: Residente FIRMA CC:	[illegible]	[illegible]	[illegible]	[illegible]	[illegible]	[illegible]	/

PROFESIONAL SST Y COORDINADOR DE ALTURAS HORA INICIO: 7:00 HORA FINALIZACION: NOMBRE: [illegible] CARGO: [illegible]	LUNES	MARTES	MIERCOLES	JUEVES	VIERNES	SABADO	DOMINGO
	[illegible]	[illegible]	[illegible]	[illegible]	[illegible]	[illegible]	/

PROFERIONAL SST Y COORDINADOR DE ALTURAS HORA INICIO: HORA FINALIZACION: NOMBRE CARGO CC	LUNES	MARTES	MIERCOLES	JUEVES	VIERNES	SABADO	DOMINGO

Powered by CamScanner

	CONSORCIO INFRAESTRUCTURA AAV NIT: 901.865.983-1 PERMISO DE TRABAJO EN ALTURAS	CODIGO:	FT-SST-018
		VERSIÓN:	1
		FECHA:	Aug-24

Este permiso debe diligenciarlos para toda actividad realizada a una altura superior a 1.65 mts con relacion del plano de los pies del trabajador

PROYECTO:	Palacio de justicia	CIUDAD: Neiva	ALTURA APROXIMADA: 26+45 Aprox
Fecha de inicación del trabajo (dd/mm/aa):	22/09/25	Hora:	7:00 AM
Fecha de finalización del trabajo:(dd/mm/aa):	23/09/25	Hora:	

PERMISO CONCEDIDO A

Empresa/Contratista:	AAV
Responsable de la actividad:	Fabian castañeda
Nombre del ayudante de seguridad:	Raul Gutierrez
Lugar Exacto donde se realizará el trabajo:	Palacio de Justicia
Area donde se realiza la actividad:	torre A
HERRAMIENTAS A AUTILIZAR):	Pulidora, taladro, Puntero, maceta, destornillador
DESCRIPCION Y PROCEDIMIENTO DE LA TAREA:	instalacion de fachaleta, Retiro de Fachada
TIPO DE TRABAJO:	Restriccion
Responsable de diligenciar el permiso(EMISOR):	Hilert Duque

Las personas que firmamos este documento somos concientes de los riesgos de desarrollar el trabajo, declaramos que no tenemos ningún impedimento para desarrollar la labor y nos comprometemos a cumplir con todas las normas de seguridad industrial, salud ocupacional y medio ambiente de . y del cliente.

NOMBRES Y APELLIDOS DE QUIENES REALIZARAN EL TRABAJO

NOMBRE Y APELLIDO COMPLETO	TIPO DE DOCUMNETO	NUMERO DE DOCUMENTO DE IDENTIDAD	CARGO	LUNES PUNTOS DE ANCLAJE SI / NO	MARTES PUNTOS DE ANCLAJE SI / NO	MIERCOLES PUNTOS DE ANCLAJE SI / NO	JUEVES PUNTOS DE ANCLAJE SI / NO	VIERNES PUNTOS DE ANCLAJE SI / NO	SABADO PUNTOS DE ANCLAJE SI / NO	DOMINGO PUNTOS DE ANCLAJE SI / NO
Hanerbut		1127914	CC	maestro	—	—				
		1126	Maestro	—	—					
Hilbert Vega		1121247941	CC	OF	—	—				

IDENTIFICACION DE LOS MATERIALES QUE SE VAN A EMPLEAR

- [x] Abrasivos
- [x] Arena, cemento
- [x] Detergentes
- [x] Soluciones para lavar
- [x] Químicos ¿cuál?
- [ ] Otro ¿Cuál? ___BARANDAS_____
- [x] Aceites
- [x] Acetona, disolventes
- [x] Pintura, laca, barniz
- [x] Gasolina, thiner
- [x] Resinas

NOMBRE LAS HERRAMIENTAS A UTILIZAR EN LA ACTIVIDAD: taladro, Puntero, maceta, Boquillera, balde, Palustre, Pala

Si el trabajo a desarrollar emplea sustancias químicas, es indispensable que las personas que van a ejecutar el trabajo conozcan las hojas de seguridad de las sustancias respectivas y estén capacitados en manejo de sustancias químicas

IDENTIFICACION DE RIESGOS E IMPACTOS AMBIENTALES *(marque con una X según aplique)*

RIESGOS EN SEGURIDAD INDUSTRIAL

- [x] Asfixia
- [x] Atrapamiento
- [ ] Atropellamiento
- [x] Caídas de diferente nivel
- [x] Caídas al mismo nivel
- [x] Cambios bruscos de temperatura
- [x] Cortaduras o punzonamientos
- [ ] Derrames, Fugas
- [x] Electrocución
- [ ] Explosión, implosión
- [ ] Incendio
- [ ] Infecciones
- [ ] Infestación
- [x] Irritación
- [x] Lesiones osteomusculares
- [ ] Quemaduras químicas o térmicas
- [ ] **Otros ¿cuál?**

RIESGOS HACIA EL MEDIO AMBIENTE

- [ ] Contaminación del agua
- [ ] Contaminación del aire
- [ ] Contaminación del suelo
- [ ] Afectación de la flora
- [ ] Afectación de la fauna
- [ ] Otros ¿cuál?

MEDIDAS DE PREVENCION CONTRA CAIDAS

- Señalizacion [x]
- Delimitacion [x]
- Control en superficies con huecos y aberturas [x]
- Control de acceso [x]
- Ayudante de seguridad [x]
- Linea de advertencia [ ]

Powered by CamScanner

	CONSORCIO INFRAESTRUCTURA A&V NIT: 901.063.383-1 PERMISO DE TRABAJO EN ALTURAS	CODIGO:	FT-A&V-036
		VERSIÓN:	1
		FECHA:	Aug-24

Este permiso debe diligenciarse para toda actividad realizada a una altura superior a 1.00 mts con relacion del plano de los pies del trabajador

ELEMENTOS DE PROTECCION PERSONAL PARA ADQUIRIDOS PARA EJECUTAR LA ACTIVIDAD	EQUIPO DE PROTECCION CONTRA CAIDAS	Sistema a utilizar
X Arnés certificado	X Líneas de vida	Posicionamiento
X Casco de seguridad	X Cabos y eslingas certificadas	X Restriccion
X Casco de seguridad con barbuquejo	X Dispositivos de sujeción	Detencion de caidas
X Gafas de seguridad	X AD	
X Guantes de caucho	X Adaptador de anclaje	
Protección auditiva	X Silla de suspensión	
X Tapaoidos de inserción	X Freno	
Otro cual? eslinga EPY	X Mosquetones	

Se trabajará con:	Andamios Fijos (tubulares) certificados	☐	Plataforma	☐
	Andamios Colgantes	☐	Otro	☐
	Escaleras	☐	Cual? andamio certificado Hotdrreccional	

VERIFICACION MEDIDAS PREVENTIVAS GENERALES	LU	MA	MI	JU	VI	SA	DO	OBSERVACION
	SI/CUMPLE NO: NO CUMPLE NAI NO APLICA							
1. Los trabajadores cuentan con certificado de aptitud médica vigente para laborar en alturas.	SI		SI	SI	SI	SI		
2. Los trabajadores cuentan con certificado de capacitación para trabajo seguro en alturas vigente.	SI		SI	SI	SI	SI		
3. Se realizó una inspección previa al lugar donde se va a efectuar el trabajo.	SI		SI	SI	SI	SI		
4. Se han planeado con anticipación los trabajos a ejecutar notificando a los jefes de área.	SI		SI	SI	SI	SI		
5. No hay presencia de lluvia o tormenta.	SI		SI	NO	NO	SI		
6. El lugar de trabajo permanece ordenado y aseado durante y después de la ejecución del trabajo diariamente.	SI		SI	SI	SI	SI		
7. Están identificadas las personas autorizadas para ejecutar los trabajos.	SI		SI	SI	SI	SI		
8. Es restringido el acceso a personas no autorizadas para efectuar la labor.	SI		SI	SI	SI	SI		
9. Los trabajadores conocen los peligros y riesgos a los cuales están expuestos.	SI		SI	SI	SI	SI		
10. Se han identificado y ubicado los equipos de emergencia y están disponibles para su uso.	SI		SI	SI	SI	SI		
11. Se han identificado las rutas o vías de evacuación.	SI		SI	SI	SI	SI		
12. El sitio donde se efectuará el trabajo ha aislado completamente para evitar que el personal que está trabajando o el ajeno al trabajo sufra o provoque un incidente.	SI		SI	SI	SI	SI		
13. Los trabajadores están adecuadamente capacitados, entrenados y certificados (armar andamios, trabajar en alturas, manejo de escaleras portátiles) y están protegidos.	SI		SI	SI	SI	SI		
14. Se ha planeado la forma de rescate en caso de emergencia.	SI		SI	SI	SI	SI		
15. Se verifico, que todos los trabajadores contaran con la afilicion vigente de la seguridad social.	SI		SI	SI	SI	SI		
15. Se conoce el procedimiento en caso de accidente, números de emergencia y centros de atención médica.	SI		SI	SI	SI	SI		

MEDIDAS PREVENTIVAS PARA TRABAJOS EN ALTURAS	LU	MA	MI	JU	VI	SA	DO	OBSERVACION
16. Para trabajos que se efectúan sobre cubiertas o techos, se ha verificado el estado de éstos (tejas húmedas, rotas o cristalizadas, etc.).	NA		NA	NA	NA	NA		
17. Se revisa diariamente el estado de arneses, eslingas, anillos D, anclajes y los remaches de metal.	SI		SI	SI	SI	SI		
18. Las eslingas utilizadas como dispositivo restrictivo mantienen su longitud lo más corta posible.	SI		SI	SI	SI	SI		
19. El material de eslingas y arneses es de acero cuando se trabaja con malacates o en espacios confinados.	NA		NA	NA	NA	NA		
20. Se verificó el armado de los andamios, la resistencia, amarre y cantidad requerida de las tablas.	SI		SI	SI	SI	SI		
21. Existe un trabajador asegurado por línea de vida vertical.	SI		SI	SI	SI	SI		
22. Se usan correas de amarre para proteger las cuerdas de sujeción del desgaste.	NA		NA	NA	NA	NA		
23. Se cubren los equipos y materiales de proceso.	NA		NA	NA	NA	NA		
24. La plataforma de trabajo se encuentra limpia y sin sobrecarga.	SI		SI	SI	SI	SI		
25. Para los desplazamientos sobre tejados y/o cubiertas se utilizan planchones.	NA		NA	NA	NA	NA		
26. Se tienen los permisos adicionales para la ejecución de la labor.	SI		SI	SI	SI	SI		
27. Está instalada la línea de vida o una estructura independiente donde el trabajador pueda asegurarse.	SI		SI	SI	SI	SI		
28. El acceso al área de trabajo es seguro y ha sido provisto de medidas de seguridad	SI		SI	SI	SI	SI		
29. El personal que realizará el trabajo conoce las normas de seguridad necesarias para la labor a desarrollar.	SI		SI	SI	SI	SI		
30. Hay al menos un trabajador destinado a estar supervisando la labor (Vigía) de manera que pueda dar aviso en caso de emergencia.	SI		SI	SI	SI	SI		
31. El (los) trabajador(es) declara(n) encontrarse en buen estado físico y que no hay ningún factor físico o mental que pueda afectar su desempeño.	SI		SI	SI	SI	SI		
loa trabajadores cuentan con puntos de anclaje para la realizacion de la actividad	SI		SI	SI	SI	SI		
Los trabajadores cuentan con sus elementos de proteccion y eppcc : Guantes , Casco barbuquejo , Monogafas , Protector auditivo , protector respiratorio , Arnes , Eslinga , linea de vida	SI		SI	SI	SI	SI		
32. El (los) trabajador(es) declara(n) no estar consumiendo medicamentos que puedan afectar su atención o capacidad.	SI		SI	SI	SI	SI		

Powered by CamScanner

	CONSORCIO INFRAESTRUCTURA AAV NIT: 901.863.382-1 PERMISO DE TRABAJO EN ALTURAS	CODIGO:	FT-SST 030
		VERSIÓN:	1
		FECHA:	Aug-24

Este permiso debe diligenciarse para toda actividad realizada a una altura superior a 2.00 mts con relacion del plano de los pies del trabajador

Este permiso no debe otorgarse si alguna de las anteriores condiciones no se está cumpliendo	SI	NO

Nota: En caso de tormentas, lloviznas suaves y/o vientos, se deben suspender los trabajos.

Yo, Milena Rojas he revisado personalmente el área y certifico que se han tomado las precauciones indicadas para dar inicio al trabajo.

NOMBRES Y APELLIDOS INSPECTOR 1 (De la persona designada por el contratista como responsable del trabajo)	**FIRMA:** Milena Rojas
NOMBRES Y APELLIDOS INSPECTOR 2 (De la persona designada por el contratista como responsable del trabajo)	**FIRMA:**

Verificación y autorizacion del Permiso de Trabajo Seguro

OBSERVACIONES:

Concepto del cierre del trabajo:	**Firma:**
Finaliza actividad	Milena Rojas

OBSERVACIONES:

RESPONSABLE DE AREA DE TRABAJO

NOMBRE Fabian Contreras
CARGO Residente
FIRMA
CC

LUNES	MARTES	MIERCOLES	JUEVES	VIERNES	SABADO	DOMINGO
✓	/	✓	✓	✓	✓	/

PROFESIONAL SST Y COORDINADOR DE ALTURAS
HORA INICIO: 7:00 HORA FINALIZACION:
NOMBRE: Milena Rojas
CARGO: ENC SST

LUNES	MARTES	MIERCOLES	JUEVES	VIERNES	SABADO	DOMINGO
Milena Rojas	/	Milena Rojas	Milena Rojas	Milena Rojas	Milena Rojas	/

PROFERIONAL SST Y COORDINADOR DE ALTURAS
HORA INICIO: HORA FINALIZACION:
NOMBRE
CARGO
CC

LUNES	MARTES	MIERCOLES	JUEVES	VIERNES	SABADO	DOMINGO
		/	/	/	/	/

Powered by CamScanner

CONSORCIO INFRAESTRUCTURA A&V
NIT: 901.063.782-1
PERMISO DE TRABAJO EN ALTURAS

CÓDIGO:	FT-SST-058
VERSIÓN:	1
FECHA:	Ago-24

Este permiso debe diligenciarse para todas actividades realizadas a una altura superior a 1.50 mts con relación del plano de los pies del trabajador

PROYECTO: Palacio de justicia | CIUDAD: Ubaté | ALTURA APROXIMADA: 26 FB Aprox

Fecha de inicación del trabajo (dd/mm/aa): 21/09/25 | Hora: 1:30 PM

Fecha de finalización del trabajo:(dd/mm/aa): 27/09/25 | Hora: 5:00 PM

PERMISO CONCEDIDO A

Empresa/Contratista: A&V

Responsable de la actividad: Fabian castañeda

Nombre del ayudante de seguridad:

Lugar Exacto donde se realizará el trabajo: Palacio de justicia

Area donde se realiza la actividad: torre A

HERRAMIENTAS A AUTILIZAR): Puntero, maceta, Amoldo de carbuncos

DESCRIPCION Y PROCEDIMIENTO DE LA TAREA: Retiracion

TIPO DE TRABAJO:

Responsable de diligenciar el permiso(EMISOR): Fabian Nieto

Las personas que firmamos este documento somos concientes de los riesgos de desarrollar el trabajo, declaramos que no tenemos ningún impedimento para desarrollar la labor y nos comprometemos a cumplir con todas las normas de seguridad industrial, salud ocupacional y medio ambiente de . y del cliente.

NOMBRES Y APELLIDOS DE QUIENES REALIZARAN EL TRABAJO

NOMBRE Y APELLIDO COMPLETO	TIPO DE DOCUMNETO	NUMERO DE DOCUMENTO DE IDENTIDAD	CARGO	LUNES PUNTOS DE ANCLAJE SI / NO	MARTES PUNTOS DE ANCLAJE SI / NO	MIERCOLES PUNTOS DE ANCLAJE SI / NO	JUEVES PUNTOS DE ANCLAJE SI / NO	VIERNES PUNTOS DE ANCLAJE SI / NO	SABADO PUNTOS DE ANCLAJE SI / NO	DOMINGO PUNTOS DE ANCLAJE SI / NO
Dawin M	C.C.	1149	Ayudante	—	—	Dawin	—	/	/	/
miguel	C.C	1068	Andamiero	—	—	miguel	miguel			

IDENTIFICACION DE LOS MATERIALES QUE SE VAN A EMPLEAR

- [ ] Abrasivos
- [x] Arena, cemento
- [x] Detergentes
- [ ] Soluciones para lavar
- [x] Químicos ¿cuál?
- [ ] Otro ¿Cuál? ___BARANDAS___
- [ ] Aceites
- [x] Acetona, disolventes
- [ ] Pintura, laca, barniz
- [ ] Gasolina, thiner
- [ ] Resinas

NOMBRE LAS HERRAMIENTAS A UTILIZAR EN LA ACTIVIDAD: Puntero, maceta

Si el trabajo a desarrollar emplea sustancias químicas, es indispensable que las personas que van a ejecutar el trabajo conozcan las hojas de seguridad de las sustancias respectivas y estén capacitados en manejo de sustancias químicas

IDENTIFICACION DE RIESGOS E IMPACTOS AMBIENTALES *(marque con una X según aplique)*

RIESGOS EN SEGURIDAD INDUSTRIAL

- [ ] Asfixia
- [x] Atrapamiento
- [x] Atropellamiento
- [x] Caídas de diferente nivel
- [x] Caídas al mismo nivel
- [x] Cambios bruscos de temperatura
- [x] Cortaduras o punzonamientos
- [x] Derrames, Fugas
- [ ] Electrocución
- [x] Explosión, implosión
- [ ] Incendio
- [ ] Infecciones
- [x] Infestación
- [ ] Irritación
- [x] Lesiones osteomusculares
- [ ] Quemaduras químicas o térmicas
- [ ] **Otros ¿cuál?**

RIESGOS HACIA EL MEDIO AMBIENTE

- [ ] Contaminación del agua
- [ ] Contaminación del aire
- [x] Contaminación del suelo
- [ ] Afectación de la flora
- [x] Afectación de la fauna
- [x] Otros ¿cuál?

MEDIDAS DE PREVENCION CONTRA CAIDAS

Señalizacion	X	
Delimitacion	X	
Control en superficies con huecos y aberturas		X
Control de acceso	X	
Ayudante de seguridad	X	N/A
Linea de advertencia		X

Powered by CamScanner

	CONSORCIO INFRAESTRUCTURA A&V NIT: 901.563.382-1 PERMISO DE TRABAJO EN ALTURAS	CODIGO:	FT-SST
		VERSIÓN:	1
		FECHA:	Aug-24

Este permiso debe diligenciarse para toda actividad realizada a una altura superior a 2.00 mts con relacion del plano de los pies del trabajador

ELEMENTOS DE PROTECCION PERSONAL PARA REQUERIDOS PARA EJECUTAR LA ACTIVIDAD	EQUIPO DE PROTECCION CONTRA CAIDAS	Sistema a utilizar
☑ Arnés certificado	☐ Líneas de vida	☐ Posicionamiento
☒ Casco de seguridad	☐ Cables y eslingas certificadas	☒ Restriccion
☐ Casco de seguridad con barbuquejo	☐ Dispositivos de sujeción	☐ Detencion de caidas
☒ Gafas de seguridad	☐ AD	
☐ Guantes de caucho	☐ Adaptador de anclaje	
☐ Protección auditiva	☐ Silla de suspensión	
☐ Tapaoidos de insercion	☐ Freno	
☐ Otro ¿cuál? eslinga en Y	☐ Mosquetones	

Se trabajará con:

Andamios Fijos (tubulares) certificados	☐	Plataforma	☐
Andamios Colgantes	☐	Otro	☐
Escaleras	☑	Cual? andamio certificado multidireccional	

VERIFICACION MEDIDAS PREVENTIVAS GENERALES	SI:CUMPLE NO: NO CUMPLE NA: NO APLICA LU	MA	MI	JU	VI	SA	DO	OBSERVACION
1. Los trabajadores cuentan con certificado de aptitud médica vigente para laborar en alturas.			SI	SI				
2. Los trabajadores cuentan con certificado de capacitación para trabajo seguro en alturas vigente.			SI	SI				
3. Se realizó una inspección previa al lugar donde se va a efectuar el trabajo.			SI	SI				
4. Se han planeado con anticipación los trabajos a ejecutar notificando a los jefes de area.			SI	SI				
5. No hay presencia de lluvia o tormenta.			SI	NA				
6. El lugar de trabajo permanece ordenado y aseado durante y después de la ejecución del trabajo diariamente.			SI	SI				
7. Están identificadas las personas autorizadas para ejecutar los trabajos.			SI	SI				
8. Es restringido el acceso a personas no autorizadas para efectuar la labor.			SI	SI				
9. Los trabajadores conocen los peligros y riesgos a los cuales están expuestos.			SI	SI				
10. Se han identificado y ubicado los equipos de emergencia y están disponibles para su uso.			SI	SI				
11. Se han identificado las rutas o vías de evacuación.			SI	SI				
12. El sitio donde se efectuará el trabajo ha aislado completamente para evitar que el personal que está trabajando o el ajeno al trabajo sufra o provoque un incidente.			SI	SI				
13. Los trabajadores están adecuadamente capacitados, entrenados y certificados (armar andamios, trabajar en alturas, manejo de escaleras portatiles) y están protegidos.			SI	SI				
14. Se ha planeado la forma de rescate en caso de emergencia.			SI	SI				
15. Se verifico, que todos los trabajadores contaran con la afilicion vigente de la seguridad social.			SI	SI				
15. Se conoce el procedimiento en caso de accidente, números de emergencia y centros de atención médica.			SI					

MEDIDAS PREVENTIVAS PARA TRABAJOS EN ALTURAS	LU	MA	MI	JU	VI	SA	DO	OBSERVACION
16. Para trabajos que se efectúan sobre cubiertas o techos, se ha verificado el estado de éstos (tejas húmedas, rotas o cristalizadas, etc.).			NA	NA				
17. Se revisa diariamente el estado de arneses, eslingas, anillos D, anclajes y los remaches de metal.			SI	SI				
18. Las eslingas utilizadas como dispositivo restrictivo mantienen su longitud lo más corta posible.			SI	SI				
19. El material de eslingas y arneses es de acero cuando se trabaja con malacates o en espacios confinados.			NA	NA				
20. Se verificó el armado de los andamios, la resistencia, amarre y cantidad requerida de las tablas.			SI	SI				
21. Existe un trabajador asegurado por línea de vida vertical.			NA	NA				
22. Se usan correas de amarre para proteger las cuerdas de sujeción del desgaste.			NA	NA				
23. Se cubren los equipos y materiales de proceso.			NA	NA				
24. La plataforma de trabajo se encuentra limpia y sin sobrecarga.			SI	SI				
25. Para los desplazamientos sobre tejados y/o cubiertas se utilizan planchones.			NA	NA				
26. Se tienen los permisos adicionales para la ejecución de la labor.			NA	NA				
27. Está instalada la línea de vida o una estructura independiente donde el trabajador pueda asegurarse.			NA	NA				
28. El acceso al área de trabajo es seguro y ha sido provisto de medidas de seguridad			SI	SI				
29. El personal que realizará el trabajo conoce las normas de seguridad necesarias para la labor a desarrollar.			SI	SI				
30. Hay al menos un trabajador destinado a estar supervisando la labor (Vigía) de manera que pueda dar aviso en caso de emergencia.			SI	SI				
31. El (los) trabajador(es) declara(n) encontrarse en buen estado físico y que no hay ningún factor físico o mental que pueda afectar su desempeño.			SI	SI				
loa trabajadores cuentan con puntos de anclaje para la realizacion de la actividad			SI	SI				
Los trabajadores cuentan con sus elementos de proteccion y eppcc : Guantes , Casco barbuquejo , Monogafas , Protector auditivo , protector respiratorio , Arnes , Eslinga , linea de vida			SI	SI				
32. El (los) trabajador(es) declara(n) no estar consumiendo medicamentos que puedan afectar su atención o capacidad.			SI	SI				

Powered by CamScanner

	CONSORCIO INFRAESTRUCTURA XBV NIT: 901.863.562-1 PERMISO DE TRABAJO EN ALTURAS	CODIGO:	FT-SST-188
		VERSIÓN:	1
		FECHA:	Aug-24

Este permiso debe diligenciarse para toda actividad realizada a una altura superior a 1.50 mts con relación del plano de los pies del trabajador

Este permiso no debe otorgarse si alguna de las siguientes condiciones no se está cumpliendo | SI | NO

Nota: En caso de lluvias, disminuir sobre alturas, se deben suspender los trabajos

Yo, Hilera Dsque Rojas he revisado personalmente el área y certifico que se han tomado las precauciones indicadas para dar inicio al trabajo

NOMBRES Y APELLIDOS INSPECTOR 1 (De la persona designada por el contratista como responsable del trabajo)	**FIRMA:** Hilera Dsque
NOMBRES Y APELLIDOS INSPECTOR 2 (De la persona designada por el contratista como responsable del trabajo)	**FIRMA:**

Verificación y autorizacion del Permiso de Trabajo Seguro

OBSERVACIONES:

Concepto del cierre del trabajo: Finalizo actividad	**Firma:**	Hilera Dsque

OBSERVACIONES:

RESPONSABLE DE AREA DE TRABAJO

NOMBRE: Fabian Santander
CARGO: Residente
FIRMA
CC

LUNES	MARTES	MIERCOLES	JUEVES	VIERNES	SABADO	DOMINGO
1	1	1	1	1	1	1

PROFESIONAL SST Y COORDINADOR DE ALTURAS

HORA INICIO: 1300 HORA FINALIZACION:
NOMBRE: Hilera Dsque Rojas
CARGO: Insp SST

LUNES	MARTES	MIERCOLES	JUEVES	VIERNES	SABADO	DOMINGO
1	1	Hilera Dsque	Hilera Dsque	1	1	1

PROFESIONAL SST Y COORDINADOR DE ALTURAS

HORA INICIO: HORA FINALIZACION:
NOMBRE
CARGO
CC

LUNES	MARTES	MIERCOLES	JUEVES	VIERNES	SABADO	DOMINGO

Powered by CamScanner

	CONSORCIO INFRAESTRUCTURA A&V NIT: 901.863.387-1 PERMISO DE TRABAJO EN ALTURAS	CODIGO:	FT-SST 035
		VERSIÓN:	1
		FECHA:	Aug-24

Este permiso debe diligenciarse para toda actividad realizada a una altura superior a 1.00 mts con relación del plano de los pies del trabajador

PROYECTO: Palacio de Justicia	CIUDAD: Neiva	ALTURA APROXIMADA: 26 mts Aproxmd
Fecha de inicación del trabajo (dd/mm/aa): 2 de 04/25	Hora: 8:00 AM	
Fecha de finalización del trabajo:(dd/mm/aa): 20/04/25	Hora: 4:00 PM	

PERMISO CONCEDIDO A

Empresa/Contratista:	A&V
Responsable de la actividad:	Fabian Coronado
Nombre del ayudante de seguridad:	Edgar Tapasco
Lugar Exacto donde se realizará el trabajo:	Palacio de Justicia
Area donde se realiza la actividad:	Torre A
HERRAMIENTAS A AUTILIZAR):	Rotaria, taladro, pintura, maceta
DESCRIPCION Y PROCEDIMIENTO DE LA TAREA:	Instalación de estructura metalica
TIPO DE TRABAJO:	
Responsable de diligenciar el permiso(EMISOR):	Fabian Coronado

Las personas que firmamos este documento somos concientes de los riesgos de desarrollar el trabajo, declaramos que no tenemos ningún impedimento para desarrollar la labor y nos comprometemos a cumplir con todas las normas de seguridad industrial, salud ocupacional y medio ambiente de . y del cliente.

NOMBRES Y APELLIDOS DE QUIENES REALIZARAN EL TRABAJO

NOMBRE Y APELLIDO COMPLETO	TIPO DE DOCUMNETO	NUMERO DE DOCUMENTO DE IDENTIDAD	CARGO	LUNES PUNTOS DE ANCLAJE SI / NO	MARTES PUNTOS DE ANCLAJE SI / NO	MIERCOLES PUNTOS DE ANCLAJE SI / NO	JUEVES PUNTOS DE ANCLAJE SI / NO	VIERNES PUNTOS DE ANCLAJE SI / NO	SABADO PUNTOS DE ANCLAJE SI / NO	DOMINGO PUNTOS DE ANCLAJE SI / NO
Hernan Adolfo	CC	30[illegible]922	Montajes	✓	✓	✓			X	✓
José Fabian	CC	1082[illegible]504	Ayudante						✓	
Juan Pablo	CC	1121[illegible]610	Ayudante						✓	
[illegible]	CC	1042[illegible]	Montador						✓	
David S	CC	3808842	Soldador						✓	
Edgar	C.C	7989[illegible]	Montador						✓	
Armando	C.C	4044[illegible]	Ayudante						✓	

IDENTIFICACION DE LOS MATERIALES QUE SE VAN A EMPLEAR

☒ Abrasivos	☐ Aceites
☒ Arena, cemento	☒ Acetona, disolventes
☐ Detergentes	☒ Pintura, laca, barniz
☒ Soluciones para lavar	☒ Gasolina, thiner
☐ Químicos ¿cuál?	☒ Resinas
☒ Otro ¿Cuál? BARANDAS	

NOMBRE LAS HERRAMIENTAS A UTILIZAR EN LA ACTIVIDAD

Si el trabajo a desarrollar emplea sustancias químicas, es indispensable que las personas que van a ejecutar el trabajo conozcan las hojas de seguridad de las sustancias respectivas y estén capacitados en manejo de sustancias químicas

IDENTIFICACION DE RIESGOS E IMPACTOS AMBIENTALES *(marque con una X según aplique)*

RIESGOS EN SEGURIDAD INDUSTRIAL

☒ Asfixia	☐ Explosión, implosión
☒ Atrapamiento	☒ Incendio
☒ Atropellamiento	☐ Infecciones
☒ Caídas de diferente nivel	☒ Infestación
☒ Caídas al mismo nivel	☐ Irritación
☐ Cambios bruscos de temperatura	☒ Lesiones osteomusculares
☒ Cortaduras o punzonamientos	☐ Quemaduras químicas o térmicas
☐ Derrames, Fugas	☐ **Otros ¿cuál?**
☒ Electrocución	

RIESGOS HACIA EL MEDIO AMBIENTE

☒ Contaminación del agua	☐ Afectación de la flora
☒ Contaminación del aire	☒ Afectación de la fauna
☒ Contaminación del suelo	☒ Otros ¿cuál?

MEDIDAS DE PREVENCION CONTRA CAIDAS

Señalizacion	X	Control en superficies con huecos y aberturas	X
Delimitacion	X	Control de acceso	X
		Ayudante de seguridad	X
		Linea de advertencia	X

Powered by CamScanner

	CONSORCIO INFRAESTRUCTURA A&V NIT: 901.863.382-1 PERMISO DE TRABAJO EN ALTURAS	CODIGO:	FT-SST-936
		VERSIÓN:	1
		FECHA:	Aug-24

Este permiso debe diligenciarse para toda actividad realizada a una altura superior a 1.00 mts con relacion del plano de los pies del trabajador

ELEMENTOS DE PROTECCION PERSONAL PARA REQUERIDOS PARA EJECUTAR LA ACTIVIDAD		EQUIPO DE PROTECCION CONTRA CAIDAS		Sistema a utilizar	
☒	Arnés certificado	☒	Líneas de vida	☐	Posicionamiento
☒	Casco de seguridad	☒	Cables y eslingas certificadas	☒	Restriccion
☒	Casco de seguridad con barbuquejo	☒	Dispositivos de sujeción	☐	Detenccion de caidas
☒	Gafas de seguridad	☒	AD		
☒	Guantes de caucho	☒	Adaptador de anclaje		
☒	Protección auditiva	☐	Silla de suspensión		
☒	Tapaoidos de insercion	☒	Freno		
☐	Otro ¿cuál? Gafas, Eslinga y Restriccion	☒	Mosquetones		

Se trabajará con:				
Andamios Fijos (tubulares) certificados	☒	Plataforma	☒	
Andamios Colgantes	☒	Otro	☒	
Escaleras	☒	Cual? andamios certificados		

VERIFICACION	SI:CUMPLE NO: NO CUMPLE NA: NO APLICA								
MEDIDAS PREVENTIVAS GENERALES	**LU**	**MA**	**MI**	**JU**	**VI**	**SA**	**DO**		**OBSERVACION**
1. Los trabajadores cuentan con certificado de aptitud médica vigente para laborar en alturas.						SI			
2. Los trabajadores cuentan con certificado de capacitación para trabajo seguro en alturas vigente.						SI			
3. Se realizó una inspección previa al lugar donde se va a efectuar el trabajo.						SI			
4. Se han planeado con anticipación los trabajos a ejecutar notificando a los jefes de area.						SI			
5. No hay presencia de lluvia o tormenta.						SI			
6. El lugar de trabajo permanece ordenado y aseado durante y después de la ejecución del trabajo diariamente.						SI			
7. Están identificadas las personas autorizadas para ejecutar los trabajos.						SI			
8. Es restringido el acceso a personas no autorizadas para efectuar la labor.						SI			
9. Los trabajadores conocen los peligros y riesgos a los cuales están expuestos.						SI			
10. Se han identificado y ubicado los equipos de emergencia y están disponibles para su uso.						SI			
11. Se han identificado las rutas o vías de evacuación.						SI			
12. El sitio donde se efectuará el trabajo ha aislado completamente para evitar que el personal que está trabajando o el ajeno al trabajo sufra o provoque un incidente.						SI			
13. Los trabajadores están adecuadamente capacitados, entrenados y certificados (armar andamios, trabajar en alturas, manejo de escaleras portatiles) y están protegidos.						SI			
14. Se ha planeado la forma de rescate en caso de emergencia.						SI			
15. Se verifico, que todos los trabajadores contaran con la afilicion vigente de la seguridad social.						SI			
15. Se conoce el procedimiento en caso de accidente, números de emergencia y centros de atención médica.						SI			
MEDIDAS PREVENTIVAS PARA TRABAJOS EN ALTURAS	**LU**	**MA**	**MI**	**JU**	**VI**	**SA**	**DO**		**OBSERVACION**
16. Para trabajos que se efectúan sobre cubiertas o techos, se ha verificado el estado de éstos (tejas húmedas, rotas o cristalizadas, etc.).						SI			
17. Se revisa diariamente el estado de arneses, eslingas, anillos D, anclajes y los remaches de metal.						SI			
18. Las eslingas utilizadas como dispositivo restrictivo mantienen su longitud lo más corta posible.						SI			
19. El material de eslingas y arneses es de acero cuando se trabaja con malacates o en espacios confinados.						NA			
20. Se verificó el armado de los andamios, la resistencia, amarre y cantidad requerida de las tablas.						SI			
21. Existe un trabajador asegurado por línea de vida vertical.						SI			
22. Se usan correas de amarre para proteger las cuerdas de sujeción del desgaste.						NA			
23. Se cubren los equipos y materiales de proceso.						NA			
24. La plataforma de trabajo se encuentra limpia y sin sobrecarga.						SI			
25. Para los desplazamientos sobre tejados y/o cubiertas se utilizan planchones.						SI			
26. Se tienen los permisos adicionales para la ejecución de la labor.						SI			
27. Está instalada la línea de vida o una estructura independiente donde el trabajador pueda asegurarse.						SI			
28. El acceso al área de trabajo es seguro y ha sido provisto de medidas de seguridad						SI			
29. El personal que realizará el trabajo conoce las normas de seguridad necesarias para la labor a desarrollar.						SI			
30. Hay al menos un trabajador destinado a estar supervisando la labor (Vigía) de manera que pueda dar aviso en caso de emergencia.						SI			
31. El (los) trabajador(es) declara(n) encontrarse en buen estado físico y que no hay ningún factor físico o mental que pueda afectar su desempeño.						SI			
loa trabajadores cuentan con puntos de anclaje para la realizacion de la actividad						SI			
Los trabajadores cuentan con sus elementos de proteccion y eppcc : Guantes , Casco barbuquejo , Monogafas , Protector auditivo , protector respiratorio , Arnes , Eslinga , linea de vida						SI			
32. El (los) trabajador(es) declara(n) no estar consumiendo medicamentos que puedan afectar su atención o capacidad.						SI			

Powered by CamScanner

	CONSORCIO INFRAESTRUCTURA A&V NIT: 901.863.383-1 PERMISO DE TRABAJO EN ALTURAS	CODIGO:	FT-SST-030
		VERSIÓN:	1
		FECHA:	Aug-24

Este permiso debe diligenciarse para toda actividad realizada a una altura superior a 2.00 mts con relacion del plano de los pies del trabajador

Este permiso no debe otorgarse si alguna de las anteriores condiciones no se está cumpliendo	**SI**	**NO**

Nota: En caso de tormentas, lloviznas suaves y/o vientos, se deben suspender los trabajos.

Yo, Yuleidy Quiroga he revisado personalmente el área y certifico que se han tomado las precauciones indicadas para dar inicio al trabajo.

NOMBRES Y APELLIDOS INSPECTOR 1 (De la persona designada por el contratista como responsable del trabajo)	**FIRMA:** Yuleidy Duque
NOMBRES Y APELLIDOS INSPECTOR 2 (De la persona designada por el contratista como responsable del trabajo)	**FIRMA:**

Verificación y autorizacion del Permiso de Trabajo Seguro

OBSERVACIONES:

Concepto del cierre del trabajo:	**Firma:**
Finalizo actividad	Yuleidy Duque

OBSERVACIONES:

RESPONSABLE DE AREA DE TRABAJO	LUNES	MARTES	MIERCOLES	JUEVES	VIERNES	SABADO	DOMINGO
NOMBRE: Fabian Castaneda CARGO: Residente FIRMA CC	/	/	/	/	/	/	/

PROFESIONAL SST Y COORDINADOR DE ALTURAS HORA INICIO: 8:00 AM HORA FINALIZACION: 5:00 PM NOMBRE: Yuleidy Quiroga CARGO: Insp SST	LUNES	MARTES	MIERCOLES	JUEVES	VIERNES	SABADO	DOMINGO
	/	/	/	/	/	Yuleidy Duque	/

PROFESIONAL SST Y COORDINADOR DE ALTURAS HORA INICIO: 7:00 PM HORA FINALIZACION: NOMBRE: Leidy Nicolta CARGO: Inspector SST CC 1010102282	LUNES	MARTES	MIERCOLES	JUEVES	VIERNES	SABADO	DOMINGO
	/	/	/	/	/	/	/

Powered by CamScanner

	CONSORCIO INFRAESTRUCTURA A&V NIT: 901.863.382-1 PERMISO DE TRABAJO EN ALTURAS	CODIGO:	FT-SST-930
		VERSIÓN:	1
		FECHA:	ago-24

Este permiso debe diligenciarse para toda actividad realizada a una altura superior a 1.00 mts con relación del plano de los pies del trabajador

PROYECTO: Palacio de Justicia | CIUDAD: Vcio | ALTURA APROXIMADA: 26 MTS Aprox

Fecha de iniciación del trabajo (dd/mm/aa): 15/09/25 | Hora: 7:00 AM

Fecha de finalización del trabajo:(dd/mm/aa): 20/09/25 | Hora: 7:00 PM

PERMISO CONCEDIDO A

Empresa/Contratista: AyV

Responsable de la actividad: Heiber Gutierrez

Nombre del ayudante de seguridad: Ricardo Mendivelso

Lugar Exacto donde se realizará el trabajo: Palacio de Justicia

Area donde se realiza la actividad: torre 1 cubierta

HERRAMIENTAS A AUTILIZAR): Pulidora y taladro

DESCRIPCION Y PROCEDIMIENTO DE LA TAREA: instalacion de Fachaleta

TIPO DE TRABAJO: Restriccion

Responsable de diligenciar el permiso(EMISOR): Mayorque

Las personas que firmamos este documento somos concientes de los riesgos de desarrollar el trabajo, declaramos que no tenemos ningún impedimento para desarrollar la labor y nos comprometemos a cumplir con todas las normas de seguridad industrial, salud ocupacional y medio ambiente de . y del cliente.

NOMBRES Y APELLIDOS DE QUIENES REALIZARAN EL TRABAJO

NOMBRE Y APELLIDO COMPLETO	TIPO DE DOCUMNETO	NUMERO DE DOCUMENTO DE IDENTIDAD	CARGO	LUNES PUNTOS DE ANCLAJE SI / NO	MARTES PUNTOS DE ANCLAJE SI / NO	MIERCOLES PUNTOS DE ANCLAJE SI / NO	JUEVES PUNTOS DE ANCLAJE SI / NO	VIERNES PUNTOS DE ANCALE SI / NO	SABADO PUNTOS DE ANCLAJE SI / NO	DOMINGO PUNTOS DE ANCLAJE SI / NO
Ricardo	CC	79990...	OF	SI	/	SI		SI	SI	/
Heiber Gutierrez	CC	17329914	maestro							
[illegible]		1121899818	Albañil							

IDENTIFICACION DE LOS MATERIALES QUE SE VAN A EMPLEAR

- [ ] Abrasivos
- [ ] Arena, cemento
- [ ] Detergentes
- [ ] Soluciones para lavar
- [x] Químicos ¿cuál?
- [ ] Otro ¿Cuál? BARANDAS

- [ ] Aceites
- [ ] Acetona, disolventes
- [ ] Pintura, laca, barniz
- [ ] Gasolina, thiner
- [ ] Resinas

NOMBRE LAS HERRAMIENTAS A UTILIZAR EN LA ACTIVIDAD: Pulidora, taladro, Antero, maceta

Si el trabajo a desarrollar emplea sustancias químicas, es indispensable que las personas que van a ejecutar el trabajo conozcan las hojas de seguridad de las sustancias respectivas y estén capacitados en manejo de sustancias químicas

IDENTIFICACION DE RIESGOS E IMPACTOS AMBIENTALES *(marque con una X según aplique)*

RIESGOS EN SEGURIDAD INDUSTRIAL

- [x] Asfixia
- [x] Atrapamiento
- [x] Atropellamiento
- [x] Caídas de diferente nivel
- [x] Caídas al mismo nivel
- [x] Cambios bruscos de temperatura
- [x] Cortaduras o punzonamientos
- [x] Derrames, Fugas
- [x] Electrocución
- [ ] Explosión, implosión
- [x] Incendio
- [x] Infecciones
- [x] Infestación
- [x] Irritación
- [x] Lesiones osteomusculares
- [x] Quemaduras químicas o térmicas
- [ ] **Otros ¿cuál?**

RIESGOS HACIA EL MEDIO AMBIENTE

- [x] Contaminación del agua
- [x] Contaminación del aire
- [x] Contaminación del suelo
- [x] Afectación de la flora
- [x] Afectación de la fauna
- [x] Otros ¿cuál?

MEDIDAS DE PREVENCION CONTRA CAIDAS

- Señalizacion [x]
- Delimitacion [x]
- Control en superficies con huecos y aberturas [x]
- Control de acceso [x]
- Ayudante de seguridad [x]
- Linea de advertencia [x]

Powered by CamScanner

	CONSORCIO INFRAESTRUCTURA A&V NIT: 901.863.382-1 PERMISO DE TRABAJO EN ALTURAS	CODIGO:	FT-SST 038
		VERSIÓN:	1
		FECHA:	ago-24

Este permiso debe diligenciarse para toda actividad realizada a una altura superior a 2.00 mts con relacion del plano de los pies del trabajador

ELEMENTOS DE PROTECCION PERSONAL PARA REQUERIDOS PARA EJECUTAR LA ACTIVIDAD	EQUIPO DE PROTECCION CONTRA CAIDAS	Sistema a utilizar
☒ Arnés certificado	☐ Líneas de vida	☐ Posicionamiento
☒ Casco de seguridad	☒ Cables y eslingas certificadas	☒ Restriccion
☒ Casco de seguridad con barbuquejo	☒ Dispositivos de sujeción	☐ Detencion de caidas
☒ Gafas de seguridad	☒ AD	
☒ Guantes de caucho	☒ Adaptador de anclaje	
☒ Protección auditiva	☒ Silla de suspensión	
☒ Tapaoidos de insercion	☐ Freno	
☐ Otro ¿cuál? Eslingueria	☒ Mosquetones	

Se trabajará con:

Andamios Fijos (tubulares) certificados	☐	Plataforma	☐
Andamios Colgantes	☐	Otro	☐
Escaleras	☐	Cual?	andamio certificado

VERIFICACION — SI:CUMPLE NO: NO CUMPLE NA: NO APLICA

MEDIDAS PREVENTIVAS GENERALES	LU	MA	MI	JU	VI	SA	DO	OBSERVACION
1. Los trabajadores cuentan con certificado de aptitud médica vigente para laborar en alturas.								
2. Los trabajadores cuentan con certificado de capacitación para trabajo seguro en alturas vigente.								
3. Se realizó una inspección previa al lugar donde se va a efectuar el trabajo.								
4. Se han planeado con anticipación los trabajos a ejecutar notificando a los jefes de area.								
5. No hay presencia de lluvia o tormenta.								
6. El lugar de trabajo permanece ordenado y aseado durante y después de la ejecución del trabajo diariamente.								
7. Están identificadas las personas autorizadas para ejecutar los trabajos.								
8. Es restringido el acceso a personas no autorizadas para efectuar la labor.								
9. Los trabajadores conocen los peligros y riesgos a los cuales están expuestos.								
10. Se han identificado y ubicado los equipos de emergencia y están disponibles para su uso.								
11. Se han identificado las rutas o vías de evacuación.								
12. El sitio donde se efectuará el trabajo ha aislado completamente para evitar que el personal que está trabajando o el ajeno al trabajo sufra o provoque un incidente.								
13. Los trabajadores están adecuadamente capacitados, entrenados y certificados (armar andamios, trabajar en alturas, manejo de escaleras portatiles) y están protegidos.								
14. Se ha planeado la forma de rescate en caso de emergencia.								
15. Se verifico, que todos los trabajadores contaran con la afilicion vigente de la seguridad social.								
15. Se conoce el procedimiento en caso de accidente, números de emergencia y centros de atención médica.								

MEDIDAS PREVENTIVAS PARA TRABAJOS EN ALTURAS	LU	MA	MI	JU	VI	SA	DO	OBSERVACION
16. Para trabajos que se efectúan sobre cubiertas o techos, se ha verificado el estado de éstos (tejas húmedas, rotas o cristalizadas, etc.).								
17. Se revisa diariamente el estado de arneses, eslingas, anillos D, anclajes y los remaches de metal.								
18. Las eslingas utilizadas como dispositivo restrictivo mantienen su longitud lo más corta posible.								
19. El material de eslingas y arneses es de acero cuando se trabaja con malacates o en espacios confinados.								
20. Se verificó el armado de los andamios, la resistencia, amarre y cantidad requerida de las tablas.								
21. Existe un trabajador asegurado por línea de vida vertical.								
22. Se usan correas de amarre para proteger las cuerdas de sujeción del desgaste.								
23. Se cubren los equipos y materiales de proceso.								
24. La plataforma de trabajo se encuentra limpia y sin sobrecarga.								
25. Para los desplazamientos sobre tejados y/o cubiertas se utilizan planchones.								
26. Se tienen los permisos adicionales para la ejecución de la labor.								
27. Está instalada la línea de vida o una estructura independiente donde el trabajador pueda asegurarse.								
28. El acceso al área de trabajo es seguro y ha sido provisto de medidas de seguridad								
29. El personal que realizará el trabajo conoce las normas de seguridad necesarias para la labor a desarrollar.								
30. Hay al menos un trabajador destinado a estar supervisando la labor (Vigía) de manera que pueda dar aviso en caso de emergencia.								
31. El (los) trabajador(es) declara(n) encontrarse en buen estado físico y que no hay ningún factor físico o mental que pueda afectar su desempeño.								
loa trabajadores cuentan con puntos de anclaje para la realizacion de la actividad								
Los trabajadores cuentan con sus elementos de proteccion y eppcc : Guantes , Casco barbuquejo , Monogafas , Protector auditivo , protector respiratorio , Arnes , Esilinga , linea de vida								
32. El (los) trabajador(es) declara(n) no estar consumiendo medicamentos que puedan afectar su atención o capacidad.								

Powered by CamScanner

	CONSORCIO INFRAESTRUCTURA A&V NIT: 901.863.982-1 PERMISO DE TRABAJO EN ALTURAS	CODIGO:	FT-SST 598
		VERSIÓN:	1
		FECHA:	ago-24

Este permiso debe diligenciarse para toda actividad realizada a una altura superior a 1.00 mts con relación del plano de los pies del trabajador

Este permiso no debe otorgarse si alguna de las anteriores condiciones no se está cumpliendo	**SI**	**NO**

Nota: En caso de tormentas, lloviznas suaves y/o vientos, se deben suspender los trabajos.

Yo, Hilda Rojas he revisado personalmente el área y certifico que se han tomado las precauciones indicadas para dar inicio al trabajo.

NOMBRES Y APELLIDOS INSPECTOR 1 (De la persona designada por el contratista como responsable del trabajo)	**FIRMA:** Hilda Rojas
NOMBRES Y APELLIDOS INSPECTOR 2 (De la persona designada por el contratista como responsable del trabajo)	**FIRMA:**

Verificación y autorizacion del Permiso de Trabajo Seguro

OBSERVACIONES:

Concepto del cierre del trabajo: Finalizo actividad	**Firma:**	Hilda Rojas

OBSERVACIONES:

RESPONSABLE DE AREA DE TRABAJO

NOMBRE: Fabian Castaneda Residente

CARGO

FIRMA

CC.

	LUNES	MARTES	MIERCOLES	JUEVES	VIERNES	SABADO	DOMINGO

PROFESIONAL SST Y COORDINADOR DE ALTURAS HORA INICIO: 7:00 HORA FINALIZACION:

NOMBRE: Yenny Rojas

CARGO: Inspector SST

	LUNES	MARTES	MIERCOLES	JUEVES	VIERNES	SABADO	DOMINGO
	Hilda Rojas		Hilda Rojas		Hilda Rojas	Hilda Rojas	

PROFERSIONAL SST Y COORDINADOR DE ALTURAS

HORA INICIO: HORA FINALIZACION:

NOMBRE

CARGO

CC

LUNES	MARTES	MIERCOLES	JUEVES	VIERNES	SABADO	DOMINGO

Powered by CamScanner

	CONSORCIO INFRAESTRUCTURA A&V NIT: 901.043.382-1 PERMISO DE TRABAJO EN ALTURAS	CODIGO:	FT-SST-[illegible]
		VERSIÓN:	1
		FECHA:	ago-24

Este permiso debe diligenciarse para toda actividad realizada a una altura superior a 1.50 mts con relación del plano de los pies del trabajador

PROYECTO: Palacio de Justicia CIUDAD: Yopal ALTURA APROXIMADA: 26+45 APROX

Fecha de iniciación del trabajo (dd/mm/aa): 15/09/25 Hora: 7:00 AM

Fecha de finalización del trabajo:(dd/mm/aa): 20/09/25 Hora: 2:00 PM

PERMISO CONCEDIDO A

Empresa/Contratista: AyV

Responsable de la actividad: David Sanchez

Nombre del ayudante de seguridad: Alison Jimenez

Lugar: Exacto donde se realizará el trabajo: Palacio de Justicia torre B cubierta

Area donde se realiza la actividad: Pulida taladro Puntero macheta esmeriladora

HERRAMIENTAS A AUTILIZAR): Modificacion estructura torre B

DESCRIPCION Y PROCEDIMIENTO DE LA TAREA: Reforzar

TIPO DE TRABAJO: Rutina Age

Responsable de diligenciar el permiso(EMISOR):

Las personas que firmamos este documento somos concientes de los riesgos de desarrollar el trabajo, declaramos que no tenemos ningún impedimento para desarrollar la labor y nos comprometemos a cumplir con todas las normas de seguridad industrial, salud ocupacional y medio ambiente de . y del cliente.

NOMBRES Y APELLIDOS DE QUIENES REALIZARAN EL TRABAJO

NOMBRE Y APELLIDO COMPLETO	TIPO DE DOCUMNETO	NUMERO DE DOCUMENTO DE IDENTIDAD	CARGO	LUNES PUNTOS DE ANCLAJE SI / NO	MARTES PUNTOS DE ANCLAJE SI / NO	MIERCOLES PUNTOS DE ANCLAJE SI / NO	JUEVES PUNTOS DE ANCLAJE SI / NO	VIERNES PUNTOS DE ANCALE SI / NO	SABADO PUNTOS DE ANCLAJE SI / NO	DOMINGO PUNTOS DE ANCLAJE SI / NO
David S	CC	3808842	Soldador	D	D	D	D	D	D	
Alison	CC	1042004[illegible]	Maestro	D	D	D	D	D	D	
Fray [illegible]		1033451644		—	—	—	—			
Edwer	CC	1198[illegible]	Pintor							

IDENTIFICACION DE LOS MATERIALES QUE SE VAN A EMPLEAR

- [ ] Abrasivos
- [x] Arena, cemento
- [ ] Detergentes
- [ ] Soluciones para lavar
- [x] Químicos ¿cuál?
- [ ] Otro ¿Cuál? ___BARANDAS

- [ ] Aceites
- [x] Acetona, disolventes
- [x] Pintura, laca, barniz
- [x] Gasolina, thiner
- [ ] Resinas

NOMBRE LAS HERRAMIENTAS A UTILIZAR EN LA ACTIVIDAD Puntero, macheta, Polidora taladro esmeriladora

Si el trabajo a desarrollar emplea sustancias químicas, es indispensable que las personas que van a ejecutar el trabajo conozcan las hojas de seguridad de las sustancias respectivas y estén capacitados en manejo de sustancias químicas

IDENTIFICACION DE RIESGOS E IMPACTOS AMBIENTALES *(marque con una X según aplique)*

RIESGOS EN SEGURIDAD INDUSTRIAL

- [x] Asfixia
- [x] Atrapamiento
- [x] Atropellamiento
- [x] Caidas de diferente nivel
- [x] Caidas al mismo nivel
- [x] Cambios bruscos de temperatura
- [x] Cortaduras o punzonamientos
- [ ] Derrames, Fugas
- [x] Electrocución
- [x] Explosión, implosión
- [x] Incendio
- [ ] Infecciones
- [x] Infestación
- [ ] Irritación
- [x] Lesiones osteomusculeres
- [x] Quemaduras químicas o térmicas
- [ ] **Otros ¿cuál?**

RIESGOS HACIA EL MEDIO AMBIENTE

- [ ] Contaminación del agua
- [x] Contaminación del aire
- [ ] Contaminación del suelo
- [x] Afectación de la flora
- [x] Afectación de la fauna
- [x] Otros ¿cuál?

MEDIDAS DE PREVENCION CONTRA CAIDAS

- Señalizacion [x]
- Delimitacion [x]
- Control en superficies con huecos y aberturas [x]
- Control de acceso [x]
- Ayudante de seguridad [x]
- Linea de advertencia [x]

Powered by CamScanner

	CONSORCIO INFRAESTRUCTURA A&V NIT: 901.883.382-1 PERMISO DE TRABAJO EN ALTURAS	CODIGO:	FT-SST 338
		VERSIÓN:	1
		FECHA:	ago-24

Este permiso debe diligenciarse para toda actividad realizada a una altura superior a 1.80 mts con relacion del plano de los pies del trabajador

ELEMENTOS DE PROTECCION PERSONAL PARA REQUERIDOS PARA EJECUTAR LA ACTIVIDAD	EQUIPO DE PROTECCION CONTRA CAIDAS	Sistema a utilizar
X Arnés certificado	X Líneas de vida	☐ Posicionamiento
X Casco de seguridad	X Cables y eslingas certificadas	X Restriccion
X Casco de seguridad con barbuquejo	☐ Dispositivos de sujeción	☐ Detencion de caidas
X Gafas de seguridad	X AD	
☐ Guantes de caucho	☐ Adaptador de anclaje	
X Protección auditiva	X Silla de suspensión	
X Tapaoidos de insercion	☐ Freno	
☐ Otro cual? Eslingas y de retencion	☐ Mosquetones	

Se trabajará con:	Andamios Fijos (tubulares) Certificados	☐	Plataforma	☐
	Andamios Colgantes	☐	Otro	☐
	Escaleras	☐	Cual? certificado andamio	

VERIFICACION MEDIDAS PREVENTIVAS GENERALES	LU	MA	MI	JU	VI	SA	DO			OBSERVACION
1. Los trabajadores cuentan con certificado de aptitud médica vigente para laborar en alturas.	S	S	S	S	S	S				
2. Los trabajadores cuentan con certificado de capacitación para trabajo seguro en alturas vigente.	S	S	S	S	S	S				
3. Se realizó una inspección previa al lugar donde se va a efectuar el trabajo.	S	S	S	S	S	S				
4. Se han planeado con anticipación los trabajos a ejecutar notificando a los jefes de area.	S	S	S	S	S	S				
5. No hay presencia de lluvia o tormenta.	S	S	S	S	S	S				
6. El lugar de trabajo permanece ordenado y aseado durante y después de la ejecución del trabajo diariamente.	S	S	S	S	S	S				
7. Están identificadas las personas autorizadas para ejecutar los trabajos.	S	S	S	S	S	S				
8. Es restringido el acceso a personas no autorizadas para efectuar la labor.	S	S	S	S	S	S				
9. Los trabajadores conocen los peligros y riesgos a los cuales están expuestos.	S	S	S	S	S	S				
10. Se han identificado y ubicado los equipos de emergencia y están disponibles para su uso.	S	S	S	S	S	S				
11. Se han identificado las rutas o vías de evacuación.	S	S	S	S	S	S				
12. El sitio donde se efectuará el trabajo ha aislado completamente para evitar que el personal que está trabajando o el ajeno al trabajo sufra o provoque un incidente.	S	S	S	S	S	S				
13. Los trabajadores están adecuadamente capacitados, entrenados y certificados (armar andamios, trabajar en alturas, manejo de escaleras portatiles) y están protegidos.	S	S	S	S	S	S				
14. Se ha planeado la forma de rescate en caso de emergencia.	S	S	S	S	S	S				
15. Se verifico, que todos los trabajadores contaran con la afilicion vigente de la seguridad social.	S	S	S	S	S	S				
15. Se conoce el procedimiento en caso de accidente, números de emergencia y centros de atención médica.	S	S	S	S	S	S				

MEDIDAS PREVENTIVAS PARA TRABAJOS EN ALTURAS	LU	MA	MI	JU	VI	SA	DO	OBSERVACION
16. Para trabajos que se efectúan sobre cubiertas o techos, se ha verificado el estado de éstos (tejas húmedas, rotas o cristalizadas, etc.).	NA	NA	NA	NA	NA	NA		
17. Se revisa diariamente el estado de arneses, eslingas, anillos D, anclajes y los remaches de metal.	S	S	S	S	S	S		
18. Las eslingas utilizadas como dispositivo restrictivo mantienen su longitud lo más corta posible.	S	S	S	S	S	S		
19. El material de eslingas y arneses es de acero cuando se trabaja con malacates o en espacios confinados.	NA	NA	NA	NA	NA	NA		
20. Se verificó el armado de los andamios, la resistencia, amarre y cantidad requerida de las tablas.	NA	NA	NA	NA	NA	NA		
21. Existe un trabajador asegurado por línea de vida vertical.	S	S	S	S	S	S		
22. Se usan correas de amarre para proteger las cuerdas de sujeción del desgaste.	NA	NA	NA	NA	NA	NA		
23. Se cubren los equipos y materiales de proceso.	NA	NA	NA	NA	NA	NA		
24. La plataforma de trabajo se encuentra limpia y sin sobrecarga.	NA	NA	NA	NA	NA	NA		
25. Para los desplazamientos sobre tejados y/o cubiertas se utilizan planchones.	NA	NA	NA	NA	NA	NA		
26. Se tienen los permisos adicionales para la ejecución de la labor.	S	S	S	S	S	S		
27. Está instalada la línea de vida o una estructura independiente donde el trabajador pueda asegurarse.	S	S	S	S	S	S		
28. El acceso al área de trabajo es seguro y ha sido provisto de medidas de seguridad	S	S	S	S	S	S		
29. El personal que realizará el trabajo conoce las normas de seguridad necesarias para la labor a desarrollar.	S	S	S	S	S	S		
30. Hay al menos un trabajador destinado a estar supervisando la labor (Vigía) de manera que pueda dar aviso en caso de emergencia.	S	S	S	S	S	S		
31. El (los) trabajador(es) declara(n) encontrarse en buen estado físico y que no hay ningún factor físico o mental que pueda afectar su desempeño.	S	S	S	S	S	S		
loa trabajadores cuentan con puntos de anclaje para la realizacion de la actividad	S	S	S	S	S	S		
Los trabajadores cuentan con sus elementos de proteccion y eppcc : Guantes , Casco barbuquejo , Monogafas , Protector auditivo , protector respiratorio , Arnes , Eslinga , linea de vida	S	S	S	S	S	S		
32. El (los) trabajador(es) declara(n) no estar consumiendo medicamentos que puedan afectar su atención o capacidad.	S	S	S	S	S	S		

SI:CUMPLE NO: NO CUMPLE NA: NO APLICA

Powered by CamScanner

	CONSORCIO INFRAESTRUCTURA A&V NIT: 901.863.382-1 PERMISO DE TRABAJO EN ALTURAS	CODIGO:	PT-SST 936
		VERSIÓN:	1
		FECHA:	ago-24

Este permiso debe diligenciarse para toda actividad realizada a una altura superior a 2.00 mts con relacion del plano de los pies del trabajador

Este permiso no debe otorgarse si alguna de las anteriores condiciones no se está cumpliendo	**SI**	**NO**

Nota: *En caso de tormentas, lloviznas suaves y/o vientos, se deben suspender los trabajos.*

Yo, Yuleydi Rojas he revisado personalmente el área y certifico que se han tomado las precauciones indicadas para dar inicio al trabajo.

NOMBRES Y APELLIDOS INSPECTOR 1 (De la persona designada por el contratista como responsable del trabajo)	**FIRMA:** Yuleydi Rojas
NOMBRES Y APELLIDOS INSPECTOR 2 (De la persona designada por el contratista como responsable del trabajo)	**FIRMA:**

Verificación y autorizacion del Permiso de Trabajo Seguro

OBSERVACIONES:

Concepto del cierre del trabajo: Finalita actividad	**Firma:**	Yuleydi Rojas

OBSERVACIONES:

RESPONSABLE DE AREA DE TRABAJO

NOMBRE: Fabian castañeda	LUNES	MARTES	MIERCOLES	JUEVES	VIERNES	SABADO	DOMINGO
CARGO: residente							
FIRMA							
CC.							

PROFESIONAL SST Y COORDINADOR DE ALTURAS	LUNES	MARTES	MIERCOLES	JUEVES	VIERNES	SABADO	DOMINGO
HORA INICIO: 7:00am **HORA FINALIZACION:**							
NOMBRE: Yuleydi Rojas	Yuleydi Rojas	Yuleydi Rojas	Yuleydi Rojas	Yuleydi Rojas	Yuleydi Rojas	Yuleydi Rojas	
CARGO: SSST							

PROFERIONAL SST Y COORDINADOR DE ALTURAS	LUNES	MARTES	MIERCOLES	JUEVES	VIERNES	SABADO	DOMINGO
HORA INICIO: **HORA FINALIZACION:**							
NOMBRE							
CARGO							
CC							

Powered by CamScanner

	CONSORCIO INFRAESTRUCTURA A&V NIT: 901.863.982-1 PERMISO DE TRABAJO EN ALTURAS	CODIGO:	FT-SST-159
		VERSIÓN:	1
		FECHA:	ago-24

Este permiso debe diligenciarse para toda actividad realizada a una altura superior a 1.80 mts con relación del plano de los pies del trabajador

PROYECTO: Palacio de Justicia | CIUDAD: Yopal | ALTURA APROXIMADA: 25 Hts Aprox

Fecha de iniciación del trabajo (dd/mm/aa): 16/09/25 | Hora: 7:00 AM

Fecha de finalización del trabajo: (dd/mm/aa): 18/09/25 | Hora: 5:00 PM

PERMISO CONCEDIDO A

Empresa/Contratista: A&V

Responsable de la actividad: Edwar Tapiero

Nombre del ayudante de seguridad: Fray Dominguez

Lugar Exacto donde se realizará el trabajo: Palacio de Justicia

Area donde se realiza la actividad: Torre B

HERRAMIENTAS A AUTILIZAR): Compresor Brocha

DESCRIPCION Y PROCEDIMIENTO DE LA TAREA: Aplicacion de Pintura con compresor

TIPO DE TRABAJO: Restriccion

Responsable de diligenciar el permiso(EMISOR): Edwar A&V

Las personas que firmamos este documento somos concientes de los riesgos de desarrollar el trabajo, declaramos que no tenemos ningún impedimento para desarrollar la labor y nos comprometemos a cumplir con todas las normas de seguridad industrial, salud ocupacional y medio ambiente de . y del cliente.

NOMBRES Y APELLIDOS DE QUIENES REALIZARAN EL TRABAJO

NOMBRE Y APELLIDO COMPLETO	TIPO DE DOCUMNETO	NUMERO DE DOCUMENTO DE IDENTIDAD	CARGO	LUNES PUNTOS DE ANCLAJE SI / NO	MARTES PUNTOS DE ANCLAJE SI / NO	MIERCOLES PUNTOS DE ANCLAJE SI / NO	JUEVES PUNTOS DE ANCLAJE SI / NO	VIERNES PUNTOS DE ANCALE SI / NO	SABADO PUNTOS DE ANCLAJE SI / NO	DOMINGO PUNTOS DE ANCLAJE SI / NO
Edwar	CC	7198976	Pintor	SI	SI	SI	SI	SI	SI	SI
Fray Dominguez	CC	1033751499	Pintor	SI	SI	SI	SI	SI	SI	SI

IDENTIFICACION DE LOS MATERIALES QUE SE VAN A EMPLEAR

- [ ] Abrasivos
- [ ] Arena, cemento
- [ ] Detergentes
- [ ] Soluciones para lavar
- [ ] Químicos ¿cuál?
- [ ] Otro ¿Cuál? ___BARANDAS

- [ ] Aceites
- [ ] Acetona, disolventes
- [ ] Pintura, laca, barniz
- [ ] Gasolina, thiner
- [ ] Resinas

NOMBRE LAS HERRAMIENTAS A UTILIZAR EN LA ACTIVIDAD: Compresor, Brocha

Si el trabajo a desarrollar emplea sustancias químicas, es indispensable que las personas que van a ejecutar el trabajo conozcan las hojas de seguridad de las sustancias respectivas y estén capacitados en manejo de sustancias químicas

IDENTIFICACION DE RIESGOS E IMPACTOS AMBIENTALES *(marque con una X según aplique)*

RIESGOS EN SEGURIDAD INDUSTRIAL

- [ ] Asfixia
- [ ] Atrapamiento
- [ ] Atropellamiento
- [ ] Caidas de diferente nivel
- [ ] Caidas al mismo nivel
- [ ] Cambios bruscos de temperatura
- [ ] Cortaduras o punzonamientos
- [ ] Derrames, Fugas
- [ ] Electrocución
- [ ] Explosión, implosión
- [ ] Incendio
- [ ] Infecciones
- [ ] Infestación
- [ ] Irritación
- [ ] Lesiones osteomusculares
- [ ] Quemaduras químicas o térmicas
- [ ] **Otros ¿cuál?**

RIESGOS HACIA EL MEDIO AMBIENTE

- [ ] Contaminación del agua
- [ ] Contaminación del aire
- [ ] Contaminación del suelo
- [ ] Afectación de la flora
- [ ] Afectación de la fauna
- [ ] Otros ¿cuál?

MEDIDAS DE PREVENCION CONTRA CAIDAS

- Señalizacion [ ]
- Delimitacion [ ]
- Control en superficies con huecos y aberturas [ ]
- Control de acceso [ ]
- Ayudante de seguridad [ ]
- Linea de advertencia [ ]

Powered by CamScanner

	CONSORCIO INFRAESTRUCTURA A&V NIT: 901.863.382-1 PERMISO DE TRABAJO EN ALTURAS	CODIGO:	FT-SST 936
		VERSIÓN:	1
		FECHA:	ago-24

Este permiso debe diligenciarse para toda actividad realizada a una altura superior a 1.00 mts con relacion del plano de los pies del trabajador

ELEMENTOS DE PROTECCION PERSONAL PARA REQUERIDOS PARA EJECUTAR LA ACTIVIDAD	EQUIPO DE PROTECCION CONTRA CAIDAS	Sistema a utilizar
X Arnés certificado	X Líneas de vida	Posicionamiento
X Casco de seguridad	X Cables y eslingas certificadas	X Restriccion
X Casco de seguridad con barbuquejo	Dispositivos de sujeción	Detencion de caidas
X Gafas de seguridad	AD	
X Guantes de caucho	X Adaptador de anclaje	
X Protección auditiva	Silla de suspensión	
Tapaoidos de insercion	X Freno	
Otro ¿cuál? eslinga de restriccion	Mosquetones	

Se trabajará con:				
	Andamios Fijos (tubulares) certificados		Plataforma	X
	Andamios Colgantes		Otro	X
	Escaleras		Cual?	

VERIFICACION MEDIDAS PREVENTIVAS GENERALES	LU	MA	MI	JU	VI	SA	DO	OBSERVACION
1. Los trabajadores cuentan con certificado de aptitud médica vigente para laborar en alturas.		S	S	S				
2. Los trabajadores cuentan con certificado de capacitación para trabajo seguro en alturas vigente.		S	S	S				
3. Se realizó una inspección previa al lugar donde se va a efectuar el trabajo.		S	S	S				
4. Se han planeado con anticipación los trabajos a ejecutar notificando a los jefes de area.		S	S	S				
5. No hay presencia de lluvia o tormenta.		S	S	NO				
6. El lugar de trabajo permanece ordenado y aseado durante y después de la ejecución del trabajo diariamente.		S	S	S				
7. Están identificadas las personas autorizadas para ejecutar los trabajos.		S	S	S				
8. Es restringido el acceso a personas no autorizadas para efectuar la labor.		S	S	S				
9. Los trabajadores conocen los peligros y riesgos a los cuales están expuestos.		S	S	S				
10. Se han identificado y ubicado los equipos de emergencia y están disponibles para su uso.		S	S	S				
11. Se han identificado las rutas o vías de evacuación.		S	S	S				
12. El sitio donde se efectuará el trabajo ha aislado completamente para evitar que el personal que está trabajando o el ajeno al trabajo sufra o provoque un incidente.		S	S	S				
13. Los trabajadores están adecuadamente capacitados, entrenados y certificados (armar andamios, trabajar en alturas, manejo de escaleras portatiles) y están protegidos.		S	S	S				
14. Se ha planeado la forma de rescate en caso de emergencia.		S	S	S				
15. Se verifico, que todos los trabajadores contaran con la afilicion vigente de la seguridad social.		S	S	S				
15. Se conoce el procedimiento en caso de accidente, números de emergencia y centros de atención médica.		S	S	S				

MEDIDAS PREVENTIVAS PARA TRABAJOS EN ALTURAS	LU	MA	MI	JU	VI	SA	DO	OBSERVACION
16. Para trabajos que se efectúan sobre cubiertas o techos, se ha verificado el estado de éstos (tejas húmedas, rotas o cristalizadas, etc.).		S	S	S				
17. Se revisa diariamente el estado de arneses, eslingas, anillos D, anclajes y los remaches de metal.		S	S	S				
18. Las eslingas utilizadas como dispositivo restrictivo mantienen su longitud lo más corta posible.		S	S	S				
19. El material de eslingas y arneses es de acero cuando se trabaja con malacates o en espacios confinados.		NA	NA	NA				
20. Se verificó el armado de los andamios, la resistencia, amarre y cantidad requerida de las tablas.		NA	NA	NA				
21. Existe un trabajador asegurado por línea de vida vertical.		S	S	S				
22. Se usan correas de amarre para proteger las cuerdas de sujeción del desgaste.		NA	NA	NA				
23. Se cubren los equipos y materiales de proceso.		NA	NA	NA				
24. La plataforma de trabajo se encuentra limpia y sin sobrecarga.		NA	NA	NA				
25. Para los desplazamientos sobre tejados y/o cubiertas se utilizan planchones.		NA	NA	NA				
26. Se tienen los permisos adicionales para la ejecución de la labor.		S	S	S				
27. Está instalada la línea de vida o una estructura independiente donde el trabajador pueda asegurarse.		S	S	S				
28. El acceso al área de trabajo es seguro y ha sido provisto de medidas de seguridad		S	S	S				
29. El personal que realizará el trabajo conoce las normas de seguridad necesarias para la labor a desarrollar.		S	S	S				
30. Hay al menos un trabajador destinado a estar supervisando la labor (Vigía) de manera que pueda dar aviso en caso de emergencia.		S	S	S				
31. El (los) trabajador(es) declara(n) encontrarse en buen estado físico y que no hay ningún factor físico o mental que pueda afectar su desempeño.		S	S	S				
loa trabajadores cuentan con puntos de anclaje para la realizacion de la actividad		S	S	S				
Los trabajadores cuentan con sus elementos de proteccion y eppcc : Guantes , Casco barbuquejo , Monogafas , Protector auditivo , protactor respiratorio , Arnes , Eslinga , linea de vida		S	S	S				
32. El (los) trabajador(es) declara(n) no estar consumiendo medicamentos que puedan afectar su atención o capacidad.		S	S	S				

SI:CUMPLE NO: NO CUMPLE NA: NO APLICA

Powered by CamScanner

	CONSORCIO INFRAESTRUCTURA A&V NIT: 901.863.382-1 PERMISO DE TRABAJO EN ALTURAS	CODIGO:	FT-SST 938
		VERSIÓN:	1
		FECHA:	ago-24

Este permiso debe diligenciarse para toda actividad realizada a una altura superior a 2.00 mts con relacion del plano de los pies del trabajador

Este permiso no debe otorgarse si alguna de las anteriores condiciones no se está cumpliendo	**SI**	**NO**

Nota: *En caso de tormentas, lloviznas suaves y/o vientos, se deben suspender los trabajos.*

Yo, Hilerdaque he revisado personalmente el área y certifico que se han tomado las precauciones indicadas para dar inicio al trabajo.

NORMBRES Y APELLIDOS INSPECTOR 1 (De la persona designada por el contratista como responsable del trabajo)	**FIRMA:** Hilerdaque
NORMBRES Y APELLIDOS INSPECTOR 2 (De la persona designada por el contratista como responsable del trabajo)	**FIRMA:**

Verificación y autorizacion del Permiso de Trabajo Seguro

OBSERVACIONES:			
Concepto del cierre del trabajo: Finaliza actividad		**Firma:**	Hilerdaque

OBSERVACIONES:

RESPONSABLE DE AREA DE TRABAJO	LUNES	MARTES	MIERCOLES	JUEVES	VIERNES	SABADO	DOMINGO
NOMBRE Fabian Cortes Tello							
CARGO Residente							
FIRMA							
CC.							

PROFESIONAL SST Y COORDINADOR DE ALTURAS	LUNES	MARTES	MIERCOLES	JUEVES	VIERNES	SABADO	DOMINGO
HORA INICIO: 1000 HORA FINALIZACION: 1930							
NOMBRE: Hilerdaque		Hilerdaque	Hilerdaque	Hilerdaque			
CARGO: Ing SST							

PROFESIONAL SST Y COORDINADOR DE ALTURAS	LUNES	MARTES	MIERCOLES	JUEVES	VIERNES	SABADO	DOMINGO
HORA INICIO: HORA FINALIZACION:							
NOMBRE							
CARGO							
CC							

Powered by CamScanner

CONSORCIO INFRAESTRUCTURA A&V
NIT: 901.883.982-1
PERMISO DE TRABAJO EN ALTURAS

CODIGO:	FT-SST-038
VERSIÓN:	1
FECHA:	ago-24

Este permiso debe diligenciarse para toda actividad realizada a una altura superior a 1.80 mts con relación del plano de los pies del trabajador

PROYECTO: Palacio de Justicia | CIUDAD: Yopal | ALTURA APROXIMADA: 26 MTS APOX
Fecha de iniciación del trabajo (dd/mm/aa): 18/04/28 | Hora: 7:00 AM
Fecha de finalización del trabajo:(dd/mm/aa): 19/04/28 | Hora: 15:00 PM

PERMISO CONCEDIDO A

Empresa/Contratista: AYV
Responsable de la actividad: Juan Martinez
Nombre del ayudante de seguridad: Silver
Lugar Exacto donde se realizará el trabajo: Palacio de justicia
Area donde se realiza la actividad: techos cubierta
HERRAMIENTAS A AUTILIZAR): Puntero maceta
DESCRIPCION Y PROCEDIMIENTO DE LA TAREA: Reemplazo y arreglo de anclajes
TIPO DE TRABAJO: Reemplazo
Responsable de diligenciar el permiso(EMISOR): Rivera Orge

Las personas que firmamos este documento somos conscientes de los riesgos de desarrollar el trabajo, declaramos que no tenemos ningún impedimento para desarrollar la labor y nos comprometemos a cumplir con todas las normas de seguridad industrial, salud ocupacional y medio ambiente de , y del cliente.

NOMBRES Y APELLIDOS DE QUIENES REALIZARAN EL TRABAJO

NOMBRE Y APELLIDO COMPLETO	TIPO DE DOCUMNETO	NUMERO DE DOCUMENTO DE IDENTIDAD	CARGO	LUNES PUNTOS DE ANCLAJE SI / NO	MARTES PUNTOS DE ANCLAJE SI / NO	MIERCOLES PUNTOS DE ANCLAJE SI / NO	JUEVES PUNTOS DE ANCLAJE SI / NO	VIERNES PUNTOS DE ANCLAJE SI / NO	SABADO PUNTOS DE ANCLAJE SI / NO	DOMINGO PUNTOS DE ANCLAJE SI / NO
DUVAN MCC	CC	1119744379	Andamio	X	X					
SILVAN	CC	1120849810	AYUDANTE	X	X					
Miguel	CC	1006.821.072	Andamio							

IDENTIFICACION DE LOS MATERIALES QUE SE VAN A EMPLEAR

- [ ] Abrasivos
- [ ] Arena, cemento
- [ ] Detergentes
- [ ] Soluciones para lavar
- [ ] Químicos ¿cuál?
- [x] Otro ¿Cuál? BARANDAS
- [ ] Aceites
- [x] Acetona, disolventes
- [x] Pintura, laca, barniz
- [ ] Gasolina, thiner
- [x] Resinas

NOMBRE LAS HERRAMIENTAS A UTILIZAR EN LA ACTIVIDAD: Puntero maceta

Si el trabajo a desarrollar emplea sustancias químicas, es indispensable que las personas que van a ejecutar el trabajo conozcan las hojas de seguridad de las sustancias respectivas y estén capacitados en manejo de sustancias químicas

IDENTIFICACION DE RIESGOS E IMPACTOS AMBIENTALES *(marque con una X según aplique)*

RIESGOS EN SEGURIDAD INDUSTRIAL

- [x] Asfixia
- [x] Atrapamiento
- [x] Atropellamiento
- [x] Caídas de diferente nivel
- [x] Caídas al mismo nivel
- [x] Cambios bruscos de temperatura
- [x] Cortaduras o punzonamientos
- [x] Derrames, Fugas
- [ ] Electrocución
- [x] Explosión, implosión
- [x] Incendio
- [ ] Infecciones
- [x] Infestación
- [ ] Irritación
- [x] Lesiones osteomusculares
- [x] Quemaduras químicas o térmicas
- [ ] Otros ¿cuál?

RIESGOS HACIA EL MEDIO AMBIENTE

- [ ] Contaminación del agua
- [x] Contaminación del aire
- [x] Contaminación del suelo
- [x] Afectación de la flora
- [x] Afectación de la fauna
- [x] Otros ¿cuál?

MEDIDAS DE PREVENCION CONTRA CAIDAS

- Señalizacion [x]
- Delimitacion [x]
- Control en superficies con huecos y aberturas [x]
- Control de acceso [x]
- Ayudante de seguridad [x]
- Linea de advertencia [x]

Powered by CamScanner

	CONSORCIO INFRAESTRUCTURA A&V NIT: 901.863.382-1 PERMISO DE TRABAJO EN ALTURAS	CODIGO:	FT-SST 838
		VERSIÓN:	1
		FECHA:	ago-24

Este permiso debe diligenciarse para toda actividad realizada a una altura superior a 2.00 mts con relacion del plano de los pies del trabajador

ELEMENTOS DE PROTECCION PERSONAL PARA REQUERIDOS PARA EJECUTAR LA ACTIVIDAD	EQUIPO DE PROTECCION CONTRA CAIDAS	Sistema a utilizar
X Arnés certificado	X Líneas de vida	Posicionamiento
X Casco de seguridad	X Cables y eslingas certificadas	X Restriccion
X Casco de seguridad con barbuquejo	Dispositivos de sujeción	Detencion de caidas
X Gafas de seguridad	X AD	
Guantes de caucho	X Adaptador de anclaje	
Protección auditiva	Silla de suspensión	
X Tapaoidos de insercion	X Freno	
Otro ¿cuál? eslinga en Y	X Mosquetones	

Se trabajará con:	Andamios Fijos (tubulares) certificados		Plataforma	
	Andamios Colgantes	X	Otro	
	Escaleras		Cual? andamio certificado	

VERIFICACION MEDIDAS PREVENTIVAS GENERALES	LU	MA	MI	JU	VI	SA	DO	OBSERVACION
1. Los trabajadores cuentan con certificado de aptitud médica vigente para laborar en alturas.	SI	SI			SI			
2. Los trabajadores cuentan con certificado de capacitación para trabajo seguro en alturas vigente.	SI	SI			SI			
3. Se realizó una inspección previa al lugar donde se va a efectuar el trabajo.	SI	SI			SI			
4. Se han planeado con anticipación los trabajos a ejecutar notificando a los jefes de area.	SI	SI			SI			
5. No hay presencia de lluvia o tormenta.	SI	SI			SI			
6. El lugar de trabajo permanece ordenado y aseado durante y después de la ejecución del trabajo diariamente.	SI	SI			SI			
7. Están identificadas las personas autorizadas para ejecutar los trabajos.	SI	SI			SI			
8. Es restringido el acceso a personas no autorizadas para efectuar la labor.	SI	SI			SI			
9. Los trabajadores conocen los peligros y riesgos a los cuales están expuestos.	SI	SI			SI			
10. Se han identificado y ubicado los equipos de emergencia y están disponibles para su uso.	SI	SI			SI			
11. Se han identificado las rutas o vías de evacuación.	SI	SI			SI			
12. El sitio donde se efectuará el trabajo ha aislado completamente para evitar que el personal que está trabajando o el ajeno al trabajo sufra o provoque un incidente.	SI	SI			SI			
13. Los trabajadores están adecuadamente capacitados, entrenados y certificados (armar andamios, trabajar en alturas, manejo de escaleras portatiles) y están protegidos.	SI	SI			SI			
14. Se ha planeado la forma de rescate en caso de emergencia.	SI	SI			SI			
15. Se verifico, que todos los trabajadores contaran con la afilicion vigente de la seguridad social.	SI	SI			SI			
15. Se conoce el procedimiento en caso de accidente, números de emergencia y centros de atención médica.	SI	SI			SI			
MEDIDAS PREVENTIVAS PARA TRABAJOS EN ALTURAS	**LU**	**MA**	**MI**	**JU**	**VI**	**SA**	**DO**	**OBSERVACION**
16. Para trabajos que se efectúan sobre cubiertas o techos, se ha verificado el estado de éstos (tejas húmedas, rotas o cristalizadas, etc.).	SI	SI			SI			
17. Se revisa diariamente el estado de arneses, eslingas, anillos D, anclajes y los remaches de metal.	SI	SI			SI			
18. Las eslingas utilizadas como dispositivo restrictivo mantienen su longitud lo más corta posible.	SI	SI			SI			
19. El material de eslingas y arneses es de acero cuando se trabaja con malacates o en espacios confinados.	NA	NA			NA			
20. Se verificó el armado de los andamios, la resistencia, amarre y cantidad requerida de las tablas.	SI	SI			SI			
21. Existe un trabajador asegurado por línea de vida vertical.	NA	NA			NA			
22. Se usan correas de amarre para proteger las cuerdas de sujeción del desgaste.	NA	NA			NA			
23. Se cubren los equipos y materiales de proceso.	NA	NA			NA			
24. La plataforma de trabajo se encuentra limpia y sin sobrecarga.	SI	SI			SI			
25. Para los desplazamientos sobre tejados y/o cubiertas se utilizan planchones.	NA	NA			NA			
26. Se tienen los permisos adicionales para la ejecución de la labor.	NA	NA			NA			
27. Está instalada la línea de vida o una estructura independiente donde el trabajador pueda asegurarse.	NA	NA			NA			
28. El acceso al área de trabajo es seguro y ha sido provisto de medidas de seguridad	SI	SI			SI			
29. El personal que realizará el trabajo conoce las normas de seguridad necesarias para la labor a desarrollar.	SI	SI			SI			
30. Hay al menos un trabajador destinado a estar supervisando la labor (Vigía) de manera que pueda dar aviso en caso de emergencia.	SI	SI			SI			
31. El (los) trabajador(es) declara(n) encontrarse en buen estado físico y que no hay ningún factor físico o mental que pueda afectar su desempeño.	SI	SI			SI			
loa trabajadores cuentan con puntos de anclaje para la realizacion de la actividad	SI	SI			SI			
Los trabajadores cuentan con sus elementos de proteccion y epcc : Guantes , Casco barbuquejo , Monogafas , Protector auditivo , protector respiratorio , Arnes , Eslinga , linea de vida	SI	SI			SI			
32. El (los) trabajador(es) declara(n) no estar consumiendo medicamentos que puedan afectar su atención o capacidad.	SI	SI			SI			

Powered by CamScanner

	CONSORCIO INFRAESTRUCTURA A&V NIT: 901.863.582-1 PERMISO DE TRABAJO EN ALTURAS	CODIGO:	FT-SST-338
		VERSIÓN:	1
		FECHA:	ago-24

Este permiso debe diligenciarse para toda actividad realizada a una altura superior a 1.50 mts con relacion del plano de los pies del trabajador

Este permiso no debe otorgarse si alguna de las anteriores condiciones no se está cumpliendo	**SI**	**NO**

Nota: En caso de tormentas, lluvias sobre alturas o vientos, se deben suspender los trabajos.

Yo, Hilera Duque he revisado personalmente el área y certifico que se han tomado las precauciones indicadas para dar inicio al trabajo.

NOMBRES Y APELLIDOS INSPECTOR 1 (De la persona designada por el contratista como responsable del trabajo)	**FIRMA:** Hilera Duque
NOMBRES Y APELLIDOS INSPECTOR 2 (De la persona designada por el contratista como responsable del trabajo)	**FIRMA:**

Verificación y autorizacion del Permiso de Trabajo Seguro

OBSERVACIONES:

Concepto del cierre del trabajo: Finaliza actividad	Firma: Hilera Duque

OBSERVACIONES:

RESPONSABLE DE AREA DE TRABAJO

	LUNES	MARTES	MIERCOLES	JUEVES	VIERNES	SABADO	DOMINGO
NOMBRE: Fabian cartagena CARGO: Residente							
FIRMA							
CC:							

PROFESIONAL SST Y COORDINADOR DE ALTURAS

HORA INICIO: 7:00 AM HORA FINALIZACION:	LUNES	MARTES	MIERCOLES	JUEVES	VIERNES	SABADO	DOMINGO
NOMBRE: Hilera Duque Rojas CARGO: Ing SST	Hilera Duque	Hilera Duque			Hilera Duque		

PROFERIONAL SST Y COORDINADOR DE ALTURAS

HORA INICIO: HORA FINALIZACION: NOMBRE CARGO CC	LUNES	MARTES	MIERCOLES	JUEVES	VIERNES	SABADO	DOMINGO

Powered by CamScanner

CONSORCIO INFRAESTRUCTURA AAV NIT: 901.863.382-1 PERMISO DE TRABAJO EN ALTURAS	CODIGO:	FT-SST-030
	VERSIÓN:	1
	FECHA:	Aug-24

Este permiso debe diligenciarse para toda actividad realizada a una altura superior a 3.00 mts con relacion del plano de los pies del trabajador

PROYECTO:	Palacio de justicia	CIUDAD:	Yopal
Fecha de inicación del trabajo (dd/mm/aa):	17/09/25	Hora:	8:00 AM
Fecha de finalización del trabajo:(dd/mm/aa):	19/09/25	Hora:	3:00 PM

ALTURA APROXIMADA: 20 + 45 Aproxi

PERMISO CONCEDIDO A

Empresa/Contratista:	AAV
Responsable de la actividad:	Omar Cañon
Nombre del ayudante de seguridad:	Andres
Lugar Exacto donde se realizará el trabajo:	Palacio de justicia
Area donde se realiza la actividad:	torre B cubierta
HERRAMIENTAS A AUTILIZAR):	Medida, taladro, Puntero, maceta
DESCRIPCION Y PROCEDIMIENTO DE LA TAREA:	Instalación teja UPVC
TIPO DE TRABAJO:	
Responsable de diligenciar el permiso(EMISOR):	Julian Duque

Las personas que firmamos este documento somos concientes de los riesgos de desarrollar el trabajo, declaramos que no tenemos ningún impedimento para desarrollar la labor y nos comprometemos a cumplir con todas las normas de seguridad industrial, salud ocupacional y medio ambiente de , y del cliente.

NOMBRES Y APELLIDOS DE QUIENES REALIZARAN EL TRABAJO

NOMBRE Y APELLIDO COMPLETO	TIPO DE DOCUMNETO	NUMERO DE DOCUMENTO DE IDENTIDAD	CARGO	LUNES PUNTOS DE ANCLAJE SI / NO	MARTES PUNTOS DE ANCLAJE SI / NO	MIERCOLES PUNTOS DE ANCLAJE SI / NO	JUEVES PUNTOS DE ANCLAJE SI / NO	VIERNES PUNTOS DE ANCLAJE SI / NO	SABADO PUNTOS DE ANCLAJE SI / NO	DOMINGO PUNTOS DE ANCLAJE SI / NO
Omar Cañamejo	CC	7310685	Coor. Alturas			Omar Cañon	Omar Cañon	Omar Cañon		
Andres Cañon	CC	1006511910	Ayudante							
David Ortiz	CC	1053346778	T. cubierta							
Melvin Diaz	CC	3159125	T. cubierta			Melvin	Melvin	Melvin		

IDENTIFICACION DE LOS MATERIALES QUE SE VAN A EMPLEAR

- [x] Abrasivos
- [x] Arena, cemento
- [ ] Detergentes
- [x] Soluciones para lavar
- [ ] Químicos ¿cuál?
- [x] Otro ¿Cuál? BARANDAS
- [ ] Aceites
- [ ] Acetona, disolventes
- [x] Pintura, laca, barniz
- [ ] Gasolina, thiner
- [x] Resinas

NOMBRE LAS HERRAMIENTAS A UTILIZAR EN LA ACTIVIDAD: Puntero, maceta, taladro

Si el trabajo a desarrollar emplea sustancias químicas, es indispensable que las personas que van a ejecutar el trabajo conozcan las hojas de seguridad de las sustancias respectivas y estén capacitados en manejo de sustancias químicas

IDENTIFICACION DE RIESGOS E IMPACTOS AMBIENTALES *(marque con una X según aplique)*

RIESGOS EN SEGURIDAD INDUSTRIAL

- [x] Asfixia
- [x] Atrapamiento
- [x] Atropellamiento
- [x] Caídas de diferente nivel
- [x] Caídas al mismo nivel
- [x] Cambios bruscos de temperatura
- [x] Cortaduras o punzonamientos
- [x] Derrames, Fugas
- [x] Electrocución
- [ ] Explosión, implosión
- [x] Incendio
- [x] Infecciones
- [x] Infestación
- [x] Irritación
- [x] Lesiones osteomusculares
- [x] Quemaduras químicas o térmicas
- [ ] **Otros ¿cuál?**

RIESGOS HACIA EL MEDIO AMBIENTE

- [x] Contaminación del agua
- [x] Contaminación del aire
- [x] Contaminación del suelo
- [x] Afectación de la flora
- [x] Afectación de la fauna
- [x] Otros ¿cuál?

MEDIDAS DE PREVENCION CONTRA CAIDAS

Señalizacion	X		
Delimitacion	X		
Control en superficies con huecos y aberturas		X	
Control de acceso	X		
Ayudante de seguridad		X	
Linea de advertencia			X

Powered by CamScanner

	CONSORCIO INFRAESTRUCTURA A&V NIT: 901.863.382-1 PERMISO DE TRABAJO EN ALTURAS	CODIGO:	FT-SST 939
		VERSIÓN:	1
		FECHA:	Aug-24

Este permiso debe diligenciarse para toda actividad realizada a una altura superior a 2.00 mts con relacion del plano de los pies del trabajador

ELEMENTOS DE PROTECCION PERSONAL PARA REQUERIDOS PARA EJECUTAR LA ACTIVIDAD	EQUIPO DE PROTECCION CONTRA CAIDAS	Sistema a utilizar
[X] Arnés certificado	[X] Líneas de vida	[ ] Posicionamiento
[X] Casco de seguridad	[X] Cables y eslingas certificadas	[X] Restriccion
[X] Casco de seguridad con barbuquejo	[X] Dispositivos de sujeción	[ ] Detenccion de caidas
[X] Gafas de seguridad	[X] AD	
[X] Guantes de caucho	[X] Adaptador de anclaje	
[X] Protección auditiva	[X] Silla de suspensión	
[X] Tapaoidos de insercion	[X] Freno	
[ ] Otro ¿cuál? Eslinga con absorvedor de restriccion	[X] Mosquetones	

Se trabajará con:	Andamios Fijos (tubulares) certificados	[ ]	Plataforma	[ ]
	Andamios Colgantes	[ ]	Otro	[ ]
	Escaleras	[ ]	Cual? andamios certificados	

VERIFICACION MEDIDAS PREVENTIVAS GENERALES	LU	MA	MI	JU	VI	SA	DO			OBSERVACION
1. Los trabajadores cuentan con certificado de aptitud médica vigente para laborar en alturas.			SI	SI	SI					
2. Los trabajadores cuentan con certificado de capacitación para trabajo seguro en alturas vigente.			SI	SI	SI					
3. Se realizó una inspección previa al lugar donde se va a efectuar el trabajo.			SI	SI	SI					
4. Se han planeado con anticipación los trabajos a ejecutar notificando a los jefes de area.			SI	SI	SI					
5. No hay presencia de lluvia o tormenta.			SI	SI	SI					
6. El lugar de trabajo permanece ordenado y aseado durante y después de la ejecución del trabajo diariamente.			SI	SI	SI					
7. Están identificadas las personas autorizadas para ejecutar los trabajos.			SI	SI	SI					
8. Es restringido el acceso a personas no autorizadas para efectuar la labor.			SI	SI	SI					
9. Los trabajadores conocen los peligros y riesgos a los cuales están expuestos.			SI	SI	SI					
10. Se han identificado y ubicado los equipos de emergencia y están disponibles para su uso.			SI	SI	SI					
11. Se han identificado las rutas o vías de evacuación.			SI	SI	SI					
12. El sitio donde se efectuará el trabajo ha aislado completamente para evitar que el personal que está trabajando o el ajeno al trabajo sufra o provoque un incidente.			SI	SI	SI					
13. Los trabajadores están adecuadamente capacitados, entrenados y certificados (armar andamios, trabajar en alturas, manejo de escaleras portatiles) y están protegidos.			SI	SI	SI					
14. Se ha planeado la forma de rescate en caso de emergencia.			SI	SI	SI					
15. Se verifico, que todos los trabajadores contaran con la afilicion vigente de la seguridad social.			SI	SI	SI					
15. Se conoce el procedimiento en caso de accidente, números de emergencia y centros de atención médica.			SI	SI	SI					

MEDIDAS PREVENTIVAS PARA TRABAJOS EN ALTURAS	LU	MA	MI	JU	VI	SA	DO			OBSERVACION
16. Para trabajos que se efectúan sobre cubiertas o techos, se ha verificado el estado de éstos (tejas húmedas, rotas o cristalizadas, etc.).			NA	NA	NA					
17. Se revisa diariamente el estado de arneses, eslingas, anillos D, anclajes y los remaches de metal.			SI	SI	SI					
18. Las eslingas utilizadas como dispositivo restrictivo mantienen su longitud lo más corta posible.			SI	SI	SI					
19. El material de eslingas y arneses es de acero cuando se trabaja con malacates o en espacios confinados.			NA	NA	NA					
20. Se verificó el armado de los andamios, la resistencia, amarre y cantidad requerida de las tablas.			SI	SI	SI					
21. Existe un trabajador asegurado por línea de vida vertical.			SI	SI	SI					
22. Se usan correas de amarre para proteger las cuerdas de sujeción del desgaste.			NA	NA	NA					
23. Se cubren los equipos y materiales de proceso.			NA	NA	NA					
24. La plataforma de trabajo se encuentra limpia y sin sobrecarga.			SI	SI	SI					
25. Para los desplazamientos sobre tejados y/o cubiertas se utilizan planchones.			NA	NA	NA					
26. Se tienen los permisos adicionales para la ejecución de la labor.			SI	SI	SI					
27. Está instalada la línea de vida o una estructura independiente donde el trabajador pueda asegurarse.			SI	SI	SI					
28. El acceso al área de trabajo es seguro y ha sido provisto de medidas de seguridad			SI	SI	SI					
29. El personal que realizará el trabajo conoce las normas de seguridad necesarias para la labor a desarrollar.			SI	SI	SI					
30. Hay al menos un trabajador destinado a estar supervisando la labor (Vigía) de manera que pueda dar aviso en caso de emergencia.			SI	SI	SI					
31. El (los) trabajador(es) declara(n) encontrarse en buen estado físico y que no hay ningún factor físico o mental que pueda afectar su desempeño.			SI	SI	SI					
ioa trabajadores cuentan con puntos de anclaje para la realizacion de la actividad			SI	SI	SI					
Los trabajadores cuentan con sus elementos de proteccion y eppcc : Guantes , Casco barbuquejo , Monogafas , Protector auditivo , protector respiratorio , Arnes , Eslinga , linea de vida			SI	SI	SI					
32. El (los) trabajador(es) declara(n) no estar consumiendo medicamentos que puedan afectar su atención o capacidad.			SI	SI	SI					

Powered by CamScanner

	CONSORCIO INFRAESTRUCTURA A&V NIT: 901.865.382-1 PERMISO DE TRABAJO EN ALTURAS	CODIGO:	FT-SST-935
		VERSIÓN:	1
		FECHA:	Aug-24

Este permiso debe diligenciarse para toda actividad realizada a una altura superior a 2.00 mts con relación del plano de los pies del trabajador

Este permiso no debe otorgarse si alguna de las anteriores condiciones no se está cumpliendo	**SI**	**NO**

Nota: *En caso de tormentas, lluvianas suaves y/o vientos, se deben suspender los trabajos.*

Yo, Fabian Asprilla Rojas he revisado personalmente el área y certifico que se han tomado las precauciones indicadas para dar inicio al trabajo.

NOMBRES Y APELLIDOS INSPECTOR 1 (De la persona designada por el contratista como responsable del trabajo)	**FIRMA:** Fabian Asprilla
NOMBRES Y APELLIDOS INSPECTOR 2 (De la persona designada por el contratista como responsable del trabajo)	**FIRMA:**

Verificación y autorizacion del Permiso de Trabajo Seguro

OBSERVACIONES:

Concepto del cierre del trabajo: Finaliza actividad	**Firma:** Fabian Asprilla

OBSERVACIONES:

RESPONSABLE DE AREA DE TRABAJO	LUNES	MARTES	MIERCOLES	JUEVES	VIERNES	SABADO	DOMINGO
NOMBRE: Fabian castañeda	/	/				/	/
CARGO: Residente							
FIRMA:							
CC:							

PROFESIONAL SST Y COORDINADOR DE ALTURAS	LUNES	MARTES	MIERCOLES	JUEVES	VIERNES	SABADO	DOMINGO
HORA INICIO: 6:00 HORA FINALIZACION:	/	/	Fabian Asprilla	Fabian Asprilla	Fabian Asprilla	/	/
NOMBRE: Fabian Asprilla Rojas							
CARGO: HSE & SST							

PROFERIONAL SST Y COORDINADOR DE ALTURAS	LUNES	MARTES	MIERCOLES	JUEVES	VIERNES	SABADO	DOMINGO
HORA INICIO: HORA FINALIZACION:	/	/					
NOMBRE							
CARGO							
CC							

Powered by CamScanner

	CONSORCIO INFRAESTRUCTURA ABV NIT: 901.864.982-1 PERMISO DE TRABAJO EN ALTURAS	CODIGO:	FT-SST-198
		VERSIÓN:	1
		FECHA:	ago-24

Este permiso debe diligenciarse para toda actividad realizada a una altura superior a 1.80 mts con relación del plano de los pies del trabajador

PROYECTO: Palacio de Justicia CIUDAD: Vicio ALTURA APROXIMADA: 26 | HABITACIONAL

Fecha de iniciación del trabajo (dd/mm/aa): 13/04/25 Hora: 9:00 AM

Fecha de finalización del trabajo (dd/mm/aa): 15/04/25 Hora: 5:00 PM

PERMISO CONCEDIDO A

Empresa/Contratista: AYU

Responsable de la actividad: Ayuda

Nombre del ayudante de seguridad: Steven

Lugar Exacto donde se realizará el trabajo: Palacio de Justicia

Area donde se realiza la actividad: Torre B Piso 5

HERRAMIENTAS A UTILIZAR): Puntero maceta

DESCRIPCION Y PROCEDIMIENTO DE LA TAREA: Desarme de andamios

TIPO DE TRABAJO: Rotificación

Responsable de diligenciar el permiso(EMISOR): Hilda Ortiz

Las personas que firmamos este documento somos conscientes de los riesgos de desarrollar el trabajo, declaramos que no tenemos ningún impedimento para desarrollar la labor y nos comprometemos a cumplir con todas las normas de seguridad industrial, salud ocupacional y medio ambiente de . y del cliente.

NOMBRES Y APELLIDOS DE QUIENES REALIZARAN EL TRABAJO

NOMBRE Y APELLIDO COMPLETO	TIPO DE DOCUMNETO	NUMERO DE DOCUMENTO DE IDENTIDAD	CARGO	Lunes PUNTOS DE ANCLAJE SI / NO	MARTES PUNTOS DE ANCLAJE SI / NO	MIERCOLES PUNTOS DE ANCLAJE SI / NO	JUEVES PUNTOS DE ANCLAJE SI / NO	VIERNES PUNTOS DE ANCALE SI / NO	SABADO PUNTOS DE ANCLAJE SI / NO	DOMINGO PUNTOS DE ANCLAJE SI / NO
Duvan M	CC	1179[illegible]	Ayuda M	/	/	/	/	/	X /	

IDENTIFICACION DE LOS MATERIALES QUE SE VAN A EMPLEAR

- [X] Abrasivos
- [X] Arena, cemento
- [ ] Detergentes
- [X] Soluciones para lavar
- [ ] Químicos ¿cuál?
- [X] Otro ¿Cuál? BARANDAS
- [X] Aceites
- [X] Acetona, disolventes
- [ ] Pintura, laca, barniz
- [X] Gasolina, thiner
- [X] Resinas

NOMBRE LAS HERRAMIENTAS A UTILIZAR EN LA ACTIVIDAD: Puntero, maceta

Si el trabajo a desarrollar emplea sustancias químicas, es indispensable que las personas que van a ejecutar el trabajo conozcan las hojas de seguridad de las sustancias respectivas y estén capacitados en manejo de sustancias químicas

IDENTIFICACION DE RIESGOS E IMPACTOS AMBIENTALES *(marque con una X según aplique)*

RIESGOS EN SEGURIDAD INDUSTRIAL

- [X] Asfixia
- [X] Atrapamiento
- [X] Atropellamiento
- [X] Caídas de diferente nivel
- [X] Caídas al mismo nivel
- [X] Cambios bruscos de temperatura
- [X] Cortaduras o punzonamientos
- [X] Derrames, Fugas
- [X] Electrocución
- [X] Explosión, implosión
- [X] Incendio
- [X] Infecciones
- [X] Infestación
- [X] Irritación
- [X] Lesiones osteomusculares
- [X] Quemaduras químicas o térmicas
- [ ] **Otros ¿cuál?**

RIESGOS HACIA EL MEDIO AMBIENTE

- [X] Contaminación del agua
- [X] Contaminación del aire
- [X] Contaminación del suelo
- [ ] Afectación de la flora
- [X] Afectación de la fauna
- [X] Otros ¿cuál?

MEDIDAS DE PREVENCION CONTRA CAIDAS

- Señalizacion [X]
- Delimitacion [X]
- Control en superficies con huecos y aberturas [X]
- Control de acceso [X]
- Ayudante de seguridad [X]
- Linea de advertencia [X]

Powered by CamScanner

	CONSORCIO INFRAESTRUCTURA A&V NIT: 901.863.382-1 PERMISO DE TRABAJO EN ALTURAS	CODIGO:	FT-SST 038
		VERSIÓN:	1
		FECHA:	ago-24

Este permiso debe diligenciarse para toda actividad realizada a una altura superior a 2.00 mts con relacion del plano de los pies del trabajador

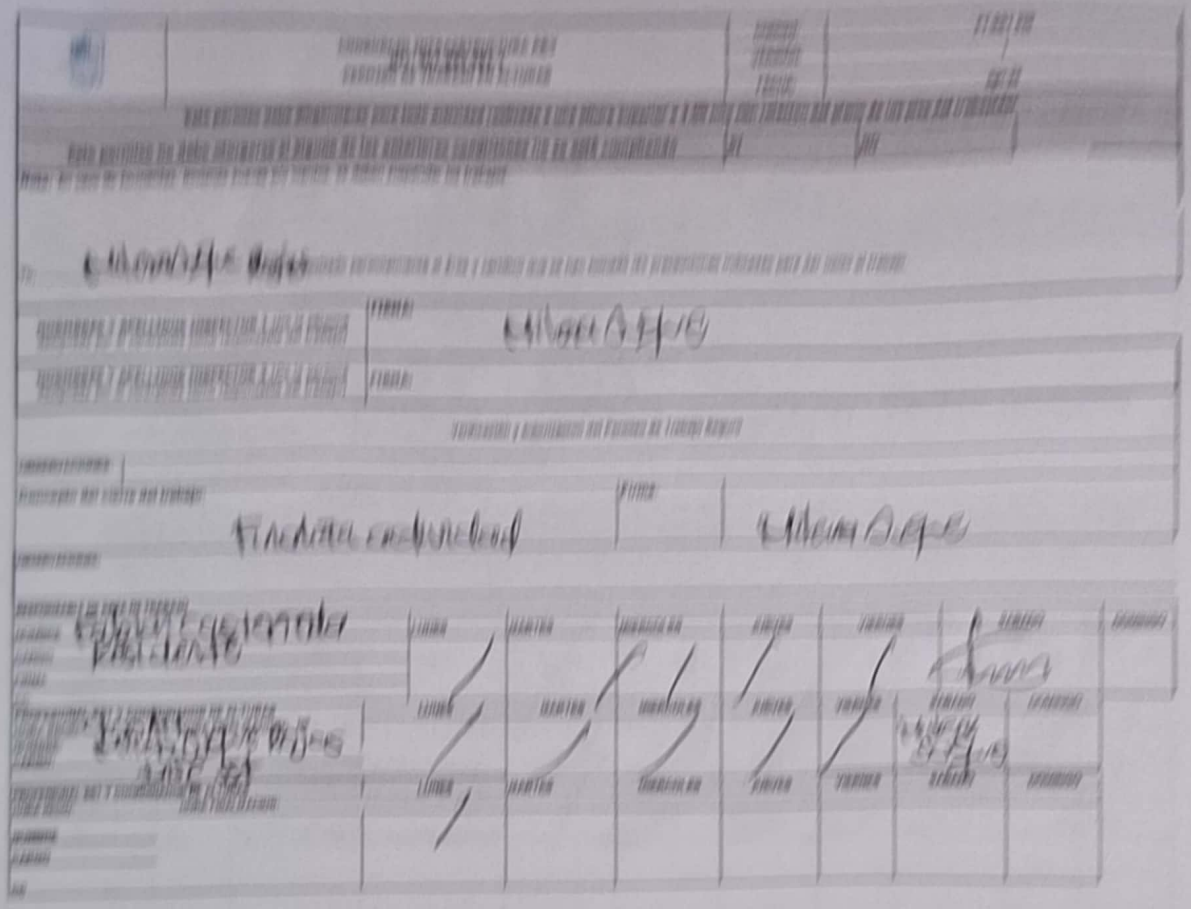
ELEMENTOS DE PROTECCION PERSONAL PARA REQUERIDOS PARA EJECUTAR LA ACTIVIDAD	EQUIPO DE PROTECCION CONTRA CAIDAS	Sistema a utilizar
X Arnés certificado	Líneas de vida	X Posicionamiento
X Casco de seguridad	Cables y eslingas certificadas	X Restriccion
X Casco de seguridad con barbuquejo	Dispositivos de sujeción	X Detencion de caidas
X Gafas de seguridad	AD	
X Guantes de caucho	Adaptador de anclaje	
X Protección auditiva	Silla de suspensión	
X Tapaoidos de insercion Guantes de vaqueta	Freno	
Otro ¿cuál? eslinga en Y	Mosquetones	

Se trabajará con:				
Andamios Fijos (tubulares) certificados	X	Plataforma	X	
Andamios Colgantes		Otro		
Escaleras	X	Cual? certificado andamios		

VERIFICACION	SI:CUMPLE NO: NO CUMPLE NA: NO APLICA									
MEDIDAS PREVENTIVAS GENERALES	**LU**	**MA**	**MI**	**JU**	**VI**	**SA**	**DO**			**OBSERVACION**
1. Los trabajadores cuentan con certificado de aptitud médica vigente para laborar en alturas.						SI				
2. Los trabajadores cuentan con certificado de capacitación para trabajo seguro en alturas vigente.						SI				
3. Se realizó una inspección previa al lugar donde se va a efectuar el trabajo.						SI				
4. Se han planeado con anticipación los trabajos a ejecutar notificando a los jefes de area.						SI				
5. No hay presencia de lluvia o tormenta.						SI				
6. El lugar de trabajo permanece ordenado y aseado durante y después de la ejecución del trabajo diariamente.						SI				
7. Están identificadas las personas autorizadas para ejecutar los trabajos.						SI				
8. Es restringido el acceso a personas no autorizadas para efectuar la labor.						SI				
9. Los trabajadores conocen los peligros y riesgos a los cuales están expuestos.						SI				
10. Se han identificado y ubicado los equipos de emergencia y están disponibles para su uso.						SI				
11. Se han identificado las rutas o vías de evacuación.						SI				
12. El sitio donde se efectuará el trabajo ha aislado completamente para evitar que el personal que está trabajando o el ajeno al trabajo sufra o provoque un incidente.						SI				
13. Los trabajadores están adecuadamente capacitados, entrenados y certificados (armar andamios, trabajar en alturas, manejo de escaleras portatiles) y están protegidos.						SI				
14. Se ha planeado la forma de rescate en caso de emergencia.						SI				
15. Se verifico, que todos los trabajadores contaran con la afilicion vigente de la seguridad social.						SI				
15. Se conoce el procedimiento en caso de accidente, números de emergencia y centros de atención médica.						SI				

MEDIDAS PREVENTIVAS PARA TRABAJOS EN ALTURAS	**LU**	**MA**	**MI**	**JU**	**VI**	**SA**	**DO**			**OBSERVACION**
16. Para trabajos que se efectúan sobre cubiertas o techos, se ha verificado el estado de éstos (tejas húmedas, rotas o cristalizadas, etc.).						SI				
17. Se revisa diariamente el estado de arneses, eslingas, anillos D, anclajes y los remaches de metal.						SI				
18. Las eslingas utilizadas como dispositivo restrictivo mantienen su longitud lo más corta posible.						SI				
19. El material de eslingas y arneses es de acero cuando se trabaja con malacates o en espacios confinados.						SI				
20. Se verificó el armado de los andamios, la resistencia, amarre y cantidad requerida de las tablas.						SI				
21. Existe un trabajador asegurado por línea de vida vertical.						SI				
22. Se usan correas de amarre para proteger las cuerdas de sujeción del desgaste.						SI				
23. Se cubren los equipos y materiales de proceso.						SI				
24. La plataforma de trabajo se encuentra limpia y sin sobrecarga.						SI				
25. Para los desplazamientos sobre tejados y/o cubiertas se utilizan planchones.						SI				
26. Se tienen los permisos adicionales para la ejecución de la labor.						SI				
27. Está instalada la línea de vida o una estructura independiente donde el trabajador pueda asegurarse.						SI				
28. El acceso al área de trabajo es seguro y ha sido provisto de medidas de seguridad						SI				
29. El personal que realizará el trabajo conoce las normas de seguridad necesarias para la labor a desarrollar.						SI				
30. Hay al menos un trabajador destinado a estar supervisando la labor (Vigía) de manera que pueda dar aviso en caso de emergencia.						SI				
31. El (los) trabajador(es) declara(n) encontrarse en buen estado físico y que no hay ningún factor físico o mental que pueda afectar su desempeño.						SI				
loa trabajadores cuentan con puntos de anclaje para la realizacion de la actividad						SI				
Los trabajadores cuentan con sus elementos de proteccion y eppcc : Guantes , Casco barbuquejo , Monogafas , Protector auditivo , protector respiratorio , Arnes , Eslinga , linea de vida						SI				
32. El (los) trabajador(es) declara(n) no estar consumiendo medicamentos que puedan afectar su atención o capacidad.						SI				

Powered by CamScanner



Powered by CamScanner

	CONSORCIO INFRAESTRUCTURA A&V NIT: 901.863.382-1 PERMISO DE TRABAJO EN ALTURAS	CODIGO:	FT-SST-[illegible]
		VERSIÓN:	1
		FECHA:	ago-24

Este permiso debe diligenciarse para toda actividad realizada a una altura superior a 1.80 mts con relación del plano de los pies del trabajador

PROYECTO: Palacio de justicia CIUDAD: Yopal ALTURA APROXIMADA: 15 MTS - APTO

Fecha de iniciación del trabajo (dd/mm/aa): 3/09/25 Hora: 7:30 AM

Fecha de finalización del trabajo:(dd/mm/aa): 19/09/25 Hora: 2:00 PM

PERMISO CONCEDIDO A

Empresa/Contratista: AYV

Responsable de la actividad: Fabian castaneda

Nombre del ayudante de seguridad: Alisa Jimenez

Lugar Exacto donde se realizará el trabajo: Palacio de justicia

Area donde se realiza la actividad: pre B cubierta

HERRAMIENTAS A AUTILIZAR): pulidora, equipo soldadura, puntero, macheta

DESCRIPCION Y PROCEDIMIENTO DE LA TAREA: Modificacion estructura

TIPO DE TRABAJO: restricción

Responsable de diligenciar el permiso(EMISOR): Mi empresa

Las personas que firmamos este documento somos concientes de los riesgos de desarrollar el trabajo, declaramos que no tenemos ningún impedimento para desarrollar la labor y nos comprometemos a cumplir con todas las normas de seguridad industrial, salud ocupacional y medio ambiente de . y del cliente.

NOMBRES Y APELLIDOS DE QUIENES REALIZARAN EL TRABAJO

NOMBRE Y APELLIDO COMPLETO	TIPO DE DOCUMNETO	NUMERO DE DOCUMENTO DE IDENTIDAD	CARGO	LUNES PUNTOS DE ANCLAJE SI / NO	MARTES PUNTOS DE ANCLAJE SI / NO	MIERCOLES PUNTOS DE ANCLAJE SI / NO	JUEVES PUNTOS DE ANCLAJE SI / NO	VIERNES PUNTOS DE ANCALE SI / NO	SABADO PUNTOS DE ANCLAJE SI / NO	DOMINGO PUNTOS DE ANCLAJE SI / NO
David S	C.C	3808842	Soldador	X	X	X	X	X	X	/
Edison	C.C	[illegible]	[illegible]	/	/	/	/	/	/	/
Cesar	C.C	1989258	[illegible]	/	/	/	/	/	/	/
Eder Dominguez	T.I	1033[illegible]	[illegible]	/	/	/	/	/	/	/

IDENTIFICACION DE LOS MATERIALES QUE SE VAN A EMPLEAR

- [ ] Abrasivos
- [ ] Arena, cemento
- [ ] Detergentes
- [ ] Soluciones para lavar
- [X] Químicos ¿cuál?
- [ ] Otro ¿Cuál? ___BARANDAS

- [X] Aceites
- [X] Acetona, disolventes
- [ ] Pintura, laca, barniz
- [ ] Gasolina, thiner
- [ ] Resinas

NOMBRE LAS HERRAMIENTAS A UTILIZAR EN LA ACTIVIDAD: pulidora, taladro, puntero, macheta, eq. soldadura

Si el trabajo a desarrollar emplea sustancias químicas, es indispensable que las personas que van a ejecutar el trabajo conozcan las hojas de seguridad de las sustancias respectivas y estén capacitados en manejo de sustancias químicas

IDENTIFICACION DE RIESGOS E IMPACTOS AMBIENTALES *(marque con una X según aplique)*

RIESGOS EN SEGURIDAD INDUSTRIAL

- [X] Asfixia
- [X] Atrapamiento
- [X] Atropellamiento
- [X] Caídas de diferente nivel
- [X] Caídas al mismo nivel
- [X] Cambios bruscos de temperatura
- [X] Cortaduras o punzonamientos
- [X] Derrames, Fugas
- [X] Electrocución
- [X] Explosión, implosión
- [X] Incendio
- [X] Infecciones
- [X] Infestación
- [X] Irritación
- [X] Lesiones osteomusculares
- [X] Quemaduras químicas o térmicas
- [ ] **Otros ¿cuál?**

RIESGOS HACIA EL MEDIO AMBIENTE

- [X] Contaminación del agua
- [X] Contaminación del aire
- [X] Contaminación del suelo
- [X] Afectación de la flora
- [X] Afectación de la fauna
- [X] Otros ¿cuál?

MEDIDAS DE PREVENCION CONTRA CAIDAS

Señalizacion	X		
Delimitacion	X		
Control en superficies con huecos y aberturas			X
Control de acceso	X		
Ayudante de seguridad		X	
Linea de advertencia		X	

Powered by CamScanner

	CONSORCIO INFRAESTRUCTURA A&V NIT: 901.863.982-1 PERMISO DE TRABAJO EN ALTURAS	CODIGO:	FT-SST-138
		VERSIÓN:	1
		FECHA:	ago-24

Este permiso debe diligenciarse para toda actividad realizada a una altura superior a 2.00 mts con relacion del plano de los pies del trabajador

ELEMENTOS DE PROTECCION PERSONAL PARA REQUERIDOS PARA EJECUTAR LA ACTIVIDAD	EQUIPO DE PROTECCION CONTRA CAIDAS	Sistema a utilizar
[X] Arnés certificado	[X] Líneas de vida	[ ] Posicionamiento
[X] Casco de seguridad	[ ] Cables y eslingas certificadas	[X] Restriccion
[X] Casco de seguridad con barbuquejo	[ ] Dispositivos de sujeción	[X] Detencion de caidas
[X] Gafas de seguridad	[ ] AD	
[X] Guantes de caucho	[X] Adaptador de anclaje	
[X] Protección auditiva	[ ] Silla de suspensión	
[X] Tapaoidos de insercion	[ ] Freno	
[ ] Otro ¿cuál? eslinga en Y	[ ] Mosquetones	

Se trabajará con:	Andamios Fijos (tubulares) certificados	[ ]	Plataforma	[ ]
	Andamios Colgantes	[ ]	Otro	[ ]
	Escaleras	[ ]	Cual? andamios certificados	

VERIFICACION	SI:CUMPLE NO: NO CUMPLE NA: NO APLICA								
MEDIDAS PREVENTIVAS GENERALES	**LU**	**MA**	**MI**	**JU**	**VI**	**SA**	**DO**		**OBSERVACION**
1. Los trabajadores cuentan con certificado de aptitud médica vigente para laborar en alturas.	SI	SI	SI	SI	SI	SI			
2. Los trabajadores cuentan con certificado de capacitación para trabajo seguro en alturas vigente.	SI	SI	SI	SI	SI	SI			
3. Se realizó una inspección previa al lugar donde se va a efectuar el trabajo.	SI	SI	SI	SI	SI	SI			
4. Se han planeado con anticipación los trabajos a ejecutar notificando a los jefes de area.	SI	SI	SI	SI	SI	SI			
5. No hay presencia de lluvia o tormenta.	SI	SI	SI	SI	NO	NO			
6. El lugar de trabajo permanece ordenado y aseado durante y después de la ejecución del trabajo diariamente.	SI	SI	SI	SI	SI	SI			
7. Están identificadas las personas autorizadas para ejecutar los trabajos.	SI	SI	SI	SI	SI	SI			
8. Es restringido el acceso a personas no autorizadas para efectuar la labor.	SI	SI	SI	SI	SI	SI			
9. Los trabajadores conocen los peligros y riesgos a los cuales están expuestos.	SI	SI	SI	SI	SI	SI			
10. Se han identificado y ubicado los equipos de emergencia y están disponibles para su uso.	SI	SI	SI	SI	SI	SI			
11. Se han identificado las rutas o vías de evacuación.	SI	SI	SI	SI	SI	SI			
12. El sitio donde se efectuará el trabajo ha aislado completamente para evitar que el personal que está trabajando o el ajeno al trabajo sufra o provoque un incidente.	SI	SI	SI	SI	SI	SI			
13. Los trabajadores están adecuadamente capacitados, entrenados y certificados (armar andamios, trabajar en alturas, manejo de escaleras portatiles) y están protegidos.	SI	SI	SI	SI	SI	SI			
14. Se ha planeado la forma de rescate en caso de emergencia.	SI	SI	SI	SI	SI	SI			
15. Se verifico, que todos los trabajadores contaran con la afilicion vigente de la seguridad social.	SI	SI	SI	SI	SI	SI			
15. Se conoce el procedimiento en caso de accidente, números de emergencia y centros de atención médica.	SI	SI	SI	SI	SI	SI			
MEDIDAS PREVENTIVAS PARA TRABAJOS EN ALTURAS	**LU**	**MA**	**MI**	**JU**	**VI**	**SA**	**DO**		**OBSERVACION**
16. Para trabajos que se efectúan sobre cubiertas o techos, se ha verificado el estado de éstos (tejas húmedas, rotas o cristalizadas, etc.).	SI	SI	SI	SI	SI	SI			
17. Se revisa diariamente el estado de arneses, eslingas, anillos D, anclajes y los remaches de metal.	SI	SI	SI	SI	SI	SI			
18. Las eslingas utilizadas como dispositivo restrictivo mantienen su longitud lo más corta posible.	SI	SI	SI	SI	SI	SI			
19. El material de eslingas y arneses es de acero cuando se trabaja con malacates o en espacios confinados.	NA	NA	NA	NA	NA	NA			
20. Se verificó el armado de los andamios, la resistencia, amarre y cantidad requerida de las tablas.	SI	SI	SI	SI	SI	SI			
21. Existe un trabajador asegurado por línea de vida vertical.	SI	SI	SI	SI	SI	SI			
22. Se usan correas de amarre para proteger las cuerdas de sujeción del desgaste.	NA	NA	NA	NA	NA	NA			
23. Se cubren los equipos y materiales de proceso.	NA	NA	NA	NA	NA	NA			
24. La plataforma de trabajo se encuentra limpia y sin sobrecarga.	SI	SI	SI	SI	SI	SI			
25. Para los desplazamientos sobre tejados y/o cubiertas se utilizan planchones.	NA	NA	NA	NA	NA	NA			
26. Se tienen los permisos adicionales para la ejecución de la labor.	SI	SI	SI	SI	SI	SI			
27. Está instalada la línea de vida o una estructura independiente donde el trabajador pueda asegurarse.	SI	SI	SI	SI	SI	SI			
28. El acceso al área de trabajo es seguro y ha sido provisto de medidas de seguridad	SI	SI	SI	SI	SI	SI			
29. El personal que realizará el trabajo conoce las normas de seguridad necesarias para la labor a desarrollar.	SI	SI	SI	SI	SI	SI			
30. Hay al menos un trabajador destinado a estar supervisando la labor (Vigía) de manera que pueda dar aviso en caso de emergencia.	SI	SI	SI	SI	SI	SI			
31. El (los) trabajador(es) declara(n) encontrarse en buen estado físico y que no hay ningún factor físico o mental que pueda afectar su desempeño.	SI	SI	SI	SI	SI	SI			
loa trabajadores cuentan con puntos de anclaje para la realizacion de la actividad	SI	SI	SI	SI	SI	SI			
Los trabajadores cuentan con sus elementos de proteccion y eppcc : Guantes , Casco barbuquejo , Monogafas , Protector auditivo , protector respiratorio , Arnes , Eslinga , linea de vida	SI	SI	SI	SI	SI	SI			
32. El (los) trabajador(es) declara(n) no estar consumiendo medicamentos que puedan afectar su atención o capacidad.	SI	SI	SI	SI	SI	SI			

Powered by CamScanner

	CONSORCIO INFRAESTRUCTURA A&V NIT: 901.863.382-1 PERMISO DE TRABAJO EN ALTURAS	CODIGO:	FT-SST-198
		VERSIÓN:	1
		FECHA:	ago-24

Este permiso debe diligenciarse para toda actividad realizada a una altura superior a 2.00 mts con relacion del plano de los pies del trabajador

Este permiso no debe otorgarse si alguna de las anteriores condiciones no se está cumpliendo	**SI**	**NO**

Nota: En caso de tormentas, lluvias suaves y/o vientos, se deben suspender los trabajos.

Yo, Hilda Olga Rojas he revisado personalmente el área y certifico que se han tomado las precauciones indicadas para dar inicio al trabajo.

NOMBRES Y APELLIDOS INSPECTOR 1 (De la persona designada por el contratista como responsable del trabajo)	**FIRMA:** Hilda Olga Rojas
NOMBRES Y APELLIDOS INSPECTOR 2 (De la persona designada por el contratista como responsable del trabajo)	**FIRMA:**

Verificación y autorizacion del Permiso de Trabajo Seguro

OBSERVACIONES:

Concepto del cierre del trabajo:	**Firma:**
Finaliza actividad	Hilda Olga

OBSERVACIONES:

RESPONSABLE DE AREA DE TRABAJO	LUNES	MARTES	MIERCOLES	JUEVES	VIERNES	SABADO	DOMINGO
NOMBRE: Fabian Castañeda	✓	✓	✓	✓	✓	✓	/
CARGO: Residente							
FIRMA							
CC							

PROFESIONAL SST Y COORDINADOR DE ALTURAS	LUNES	MARTES	MIERCOLES	JUEVES	VIERNES	SABADO	DOMINGO
HORA INICIO: 7:00 AM HORA FINALIZACION: 2:00 PM							
NOMBRE: Hilda Olga Rojas	Hilda Olga	Hilda Olga	Hilda Olga	Hilda Olga	Hilda Olga	Hilda Olga	/
CARGO: Dsc SST							

PROFERIONAL SST Y COORDINADOR DE ALTURAS	LUNES	MARTES	MIERCOLES	JUEVES	VIERNES	SABADO	DOMINGO
HORA INICIO: HORA FINALIZACION:							
NOMBRE							
CARGO							
CC							

Powered by CamScanner

	CONSORCIO INFRAESTRUCTURA A&V NIT: 901.863.582-1 PERMISO DE TRABAJO EN ALTURAS	CODIGO:	FT-SST-138
		VERSIÓN:	1
		FECHA:	ago-24

Este permiso debe diligenciarse para toda actividad realizada a una altura superior a 1.80 mts con relación del plano de los pies del trabajador

PROYECTO:	Palacio de Justicia	CIUDAD:	Vlcd	ALTURA APROXIMADA:	20 Mts Aprx
Fecha de inicación del trabajo (dd/mm/aa):	6/09/25	Hora:	800 AM		
Fecha de finalización del trabajo:(dd/mm/aa):	6/09/25	Hora:	5:00 PM		

PERMISO CONCEDIDO A

Empresa/Contratista:	AYV
Responsable de la actividad:	Fabian Castro
Nombre del ayudante de seguridad:	Sthven
Lugar Exacto donde se realizará el trabajo:	Palacio de Justicia
Area donde se realiza la actividad:	frente AyV Cubierta
HERRAMIENTAS A AUTILIZAR):	Soplete cilindro Sobretodo Esmeril
DESCRIPCION Y PROCEDIMIENTO DE LA TAREA:	Instalacion de manto
TIPO DE TRABAJO:	Reparacion
Responsable de diligenciar el permiso(EMISOR):	Fabian Castro

Los personas que firmamos este documento somos conscientes de los riesgos de desarrollar el trabajo, declaramos que no tenemos ningún impedimento para desarrollar la labor y nos comprometemos a cumplir con todas las normas de seguridad industrial, salud ocupacional y medio ambiente de . y del cliente.

NOMBRES Y APELLIDOS DE QUIENES REALIZARAN EL TRABAJO

NOMBRE Y APELLIDO COMPLETO	TIPO DE DOCUMNETO	NUMERO DE DOCUMENTO DE IDENTIDAD	CARGO	Lunes PUNTOS DE ANCLAJE SI / NO	MARTES PUNTOS DE ANCLAJE SI / NO	MIERCOLES PUNTOS DE ANCLAJE SI / NO	JUEVES PUNTOS DE ANCLAJE SI / NO	VIERNES PUNTOS DE ANCALE SI / NO	SABADO PUNTOS DE ANCLAJE SI / NO	DOMINGO PUNTOS DE ANCLAJE SI / NO
Fabian Castro	CC	1121845277	Oficial	/	/	/	/	/	Fabian Castro	/
Sthven	CC	1121921706	OF	/	/	/	/	/	Sthven	/

IDENTIFICACION DE LOS MATERIALES QUE SE VAN A EMPLEAR

- [ ] Abrasivos
- [ ] Arena, cemento
- [ ] Detergentes
- [ ] Soluciones para lavar
- [ ] Químicos ¿cuál?
- [ ] Otro ¿Cuál? BARANDAS
- [ ] Aceites
- [ ] Acetona, disolventes
- [ ] Pintura, laca, barniz
- [ ] Gasolina, thiner
- [ ] Resinas

NOMBRE LAS HERRAMIENTAS A UTILIZAR EN LA ACTIVIDAD: Soplete, cilindro, Sobretodo, Esmeril

Si el trabajo a desarrollar emplea sustancias químicas, es indispensable que las personas que van a ejecutar el trabajo conozcan las hojas de seguridad de las sustancias respectivas y estén capacitados en manejo de sustancias químicas

IDENTIFICACION DE RIESGOS E IMPACTOS AMBIENTALES *(marque con una X según aplique)*

RIESGOS EN SEGURIDAD INDUSTRIAL

- [x] Asfixia
- [x] Atrapamiento
- [ ] Atropellamiento
- [x] Caídas de diferente nivel
- [ ] Caídas al mismo nivel
- [x] Cambios bruscos de temperatura
- [x] Cortaduras o punzonamientos
- [x] Derrames, Fugas
- [ ] Electrocución
- [x] Explosión, implosión
- [x] Incendio
- [ ] Infecciones
- [ ] Infestación
- [x] Irritación
- [x] Lesiones osteomusculares
- [ ] Quemaduras químicas o térmicas
- [ ] **Otros ¿cuál?**

RIESGOS HACIA EL MEDIO AMBIENTE

- [ ] Contaminación del agua
- [ ] Contaminación del aire
- [ ] Contaminación del suelo
- [ ] Afectación de la flora
- [ ] Afectación de la fauna
- [ ] Otros ¿cuál?

MEDIDAS DE PREVENCION CONTRA CAIDAS

Señalizacion	X	
Delimitacion	X	
Control en superficies con huecos y aberturas		X
Control de acceso	X	
Ayudante de seguridad		X
Linea de advertencia		

Powered by CamScanner

	CONSORCIO INFRAESTRUCTURA A&V NIT: 901.863.382-1 PERMISO DE TRABAJO EN ALTURAS	CODIGO:	FT-SST 939
		VERSIÓN:	1
		FECHA:	ago-24

Este permiso debe diligenciarse para toda actividad realizada a una altura superior a 1.00 mts con relacion del plano de los pies del trabajador

ELEMENTOS DE PROTECCION PERSONAL PARA REQUERIDOS PARA EJECUTAR LA ACTIVIDAD		EQUIPO DE PROTECCION CONTRA CAIDAS		Sistema a utilizar	
☒	Arnés certificado	☒	Líneas de vida	☒	Posicionamiento
☐	Casco de seguridad	☒	Cables y eslingas certificadas	☐	Restriccion
☐	Casco de seguridad con barbuquejo	☐	Dispositivos de sujeción	☐	Detencion de caidas
☒	Gafas de seguridad	☐	AD		
☒	Guantes de caucho	☐	Adaptador de anclaje		
☒	Protección auditiva	☒	Silla de suspensión		
☐	Tapaoidos de insercion	☒	Freno		
☐	Otro ¿cuál? Eslinga de restriccion	☒	Mosquetones		

Se trabajará con:	Andamios Fijos (tubulares) certificados	☐	Plataforma	☐
	Andamios Colgantes	☐	Otro	☐
	Escaleras	☒	Cual?	

VERIFICACION	SI:CUMPLE NO: NO CUMPLE NA: NO APLICA									
MEDIDAS PREVENTIVAS GENERALES	LU	MA	MI	JU	VI	SA	DO			OBSERVACION
1. Los trabajadores cuentan con certificado de aptitud médica vigente para laborar en alturas.					S	S				
2. Los trabajadores cuentan con certificado de capacitación para trabajo seguro en alturas vigente.					S	S				
3. Se realizó una inspección previa al lugar donde se va a efectuar el trabajo.					S	S				
4. Se han planeado con anticipación los trabajos a ejecutar notificando a los jefes de area.					S	S				
5. No hay presencia de lluvia o tormenta.					S	S				
6. El lugar de trabajo permanece ordenado y aseado durante y después de la ejecución del trabajo diariamente.					S	S				
7. Están identificadas las personas autorizadas para ejecutar los trabajos.					S	S				
8. Es restringido el acceso a personas no autorizadas para efectuar la labor.					S	S				
9. Los trabajadores conocen los peligros y riesgos a los cuales están expuestos.					S	S				
10. Se han identificado y ubicado los equipos de emergencia y están disponibles para su uso.					S	S				
11. Se han identificado las rutas o vías de evacuación.					S	S				
12. El sitio donde se efectuará el trabajo ha aislado completamente para evitar que el personal que está trabajando o el ajeno al trabajo sufra o provoque un incidente.					S	S				
13. Los trabajadores están adecuadamente capacitados, entrenados y certificados (armar andamios, trabajar en alturas, manejo de escaleras portatiles) y están protegidos.					S	S				
14. Se ha planeado la forma de rescate en caso de emergencia.					S	S				
15. Se verifico, que todos los trabajadores contaran con la afilicion vigente de la seguridad social.					S	S				
15. Se conoce el procedimiento en caso de accidente, números de emergencia y centros de atención médica.					S	S				
MEDIDAS PREVENTIVAS PARA TRABAJOS EN ALTURAS	LU	MA	MI	JU	VI	SA	DO			OBSERVACION
16. Para trabajos que se efectúan sobre cubiertas o techos, se ha verificado el estado de éstos (tejas húmedas, rotas o cristalizadas, etc.).					S	S				
17. Se revisa diariamente el estado de arneses, eslingas, anillos D, anclajes y los remaches de metal.					S	S				
18. Las eslingas utilizadas como dispositivo restrictivo mantienen su longitud lo más corta posible.					S	S				
19. El material de eslingas y arneses es de acero cuando se trabaja con malacates o en espacios confinados.					S	S				
20. Se verificó el armado de los andamios, la resistencia, amarre y cantidad requerida de las tablas.					S	S				
21. Existe un trabajador asegurado por línea de vida vertical.					S	S				
22. Se usan correas de amarre para proteger las cuerdas de sujeción del desgaste.					S	S				
23. Se cubren los equipos y materiales de proceso.					S	S				
24. La plataforma de trabajo se encuentra limpia y sin sobrecarga.					S	S				
25. Para los desplazamientos sobre tejados y/o cubiertas se utilizan planchones.					S	S				
26. Se tienen los permisos adicionales para la ejecución de la labor.					S	S				
27. Está instalada la línea de vida o una estructura independiente donde el trabajador pueda asegurarse.					S	S				
28. El acceso al área de trabajo es seguro y ha sido provisto de medidas de seguridad					S	S				
29. El personal que realizará el trabajo conoce las normas de seguridad necesarias para la labor a desarrollar.					S	S				
30. Hay al menos un trabajador destinado a estar supervisando la labor (Vigía) de manera que pueda dar aviso en caso de emergencia.					S	S				
31. El (los) trabajador(es) declara(n) encontrarse en buen estado físico y que no hay ningún factor físico o mental que pueda afectar su desempeño.					S	S				
loa trabajadores cuentan con puntos de anclaje para la realizacion de la actividad					S	S				
Los trabajadores cuentan con sus elementos de proteccion y eppcc : Guantes , Casco barbuquejo , Monogafas , Protector auditivo , protector respiratorio , Arnes , Eslinga , linea de vida					S	S				
32. El (los) trabajador(es) declara(n) no estar consumiendo medicamentos que puedan afectar su atención o capacidad.					S	S				

Powered by CamScanner

	CONSORCIO INFRAESTRUCTURA A&V NIT: 901.863.382-1 PERMISO DE TRABAJO EN ALTURAS	CODIGO:	FT-SST-156
		VERSIÓN:	1
		FECHA:	ago-24

Este permiso debe diligenciarse para toda actividad realizada a una altura superior a 3.00 mts con relación del plano de los pies del trabajador

Este permiso no debe otorgarse si alguno de las anteriores condiciones no se está cumpliendo	SI	NO

Nota: En caso de tormentas, lloviznas suaves y/o vientos, se deberá suspender los trabajos.

Yo, Mileidy Rojas he realizado personalmente el Área y certifico que se han tomado las precauciones indicadas para dar inicio al trabajo.

NOMBRES Y APELLIDOS INSPECTOR 1 (De la persona designada por el contratista como responsable del trabajo)	FIRMA: Mileidy
NOMBRES Y APELLIDOS INSPECTOR 2 (De la persona designada por el contratista como responsable del trabajo)	FIRMA:

Verificación y autorización del Permiso de Trabajo Seguro

OBSERVACIONES:

Concepto del cierre del trabajo: Finalizar actividad	Firma: Mileidy

OBSERVACIONES:

T

RESPONSABLE DE AREA DE TRABAJO	LUNES	MARTES	MIERCOLES	JUEVES	VIERNES	SABADO	DOMINGO
NOMBRE: Fabian Gutierrez	/	/	/	/	/	T	/
CARGO: Residente							
FIRMA							
CC							

PROFESIONAL SST Y COORDINADOR DE ALTURAS	LUNES	MARTES	MIERCOLES	JUEVES	VIERNES	SABADO	DOMINGO
HORA INICIO: 5:00 HORA FINALIZACION: 5:00	/	/	/	/	/	Mileidy Rojas	/
NOMBRE: Mileidy Rojas							
CARGO: HSE SST							

PROFERIONAL SST Y COORDINADOR DE ALTURAS	LUNES	MARTES	MIERCOLES	JUEVES	VIERNES	SABADO	DOMINGO
HORA INICIO: HORA FINALIZACION:							
NOMBRE							
CARGO							
CC							

Powered by CamScanner

	CONSORCIO INFRAESTRUCTURA A&V NIT: 901.863.382-1 PERMISO DE TRABAJO EN ALTURAS	CODIGO:	FT-SST 538
		VERSIÓN:	1
		FECHA:	ago-24

Este permiso debe diligenciarse para toda actividad realizada a una altura superior a 2.00 mts con relacion del plano de los pies del trabajador

PROYECTO:	Palacio de Justicia	CIUDAD:	Vlcd
Fecha de inicación del trabajo (dd/mm/aa):	31/09/25	Hora:	730 AM
Fecha de finalización del trabajo:(dd/mm/aa):	5/09/25	Hora:	500 PM

PERMISO CONCEDIDO A

Empresa/Contratista:	A&V
Responsable de la actividad:	Fabian castañeda
Nombre del ayudante de seguridad:	Jose
Lugar Exacto donde se realizará el trabajo:	Palacio de justicia
Area donde se realiza la actividad:	Torre A
HERRAMIENTAS A AUTILIZAR):	Pulidora, Puntero, macheta, taladro
DESCRIPCION Y PROCEDIMIENTO DE LA TAREA:	Cambio de fachaleta en aldemio
TIPO DE TRABAJO:	Reticulado
Responsable de diligenciar el permiso(EMISOR):	Fabian Ospe

Las personas que firmamos este documento somos concientes de los riesgos de desarrollar el trabajo, declaramos que no tenemos ningún impedimento para desarrollar la labor y nos comprometemos a cumplir con todas las normas de seguridad industrial, salud ocupacional y medio ambiente de . y del cliente.

NOMBRES Y APELLIDOS DE QUIENES REALIZARAN EL TRABAJO

NOMBRE Y APELLIDO COMPLETO	TIPO DE DOCUMNETO	NUMERO DE DOCUMENTO DE IDENTIDAD	CARGO	LUNES PUNTOS DE ANCLAJE SI / NO	MARTES PUNTOS DE ANCLAJE SI / NO	MIERCOLES PUNTOS DE ANCLAJE SI / NO	JUEVES PUNTOS DE ANCLAJE SI / NO	VIERNES PUNTOS DE ANCALE SI / NO	SABADO PUNTOS DE ANCLAJE SI / NO	DOMINGO PUNTOS DE ANCLAJE SI / NO
Hernando Vera	CC	1737794	maestro	—	—			—	/	/
Ricardo	CC	72220	Of	—	—					

IDENTIFICACION DE LOS MATERIALES QUE SE VAN A EMPLEAR

- [ ] Abrasivos
- [x] Arena, cemento
- [ ] Detergentes
- [ ] Soluciones para lavar
- [ ] Químicos ¿cuál?
- [ ] Otro ¿Cuál? ___BARANDAS___
- [ ] Aceites
- [ ] Acetona, disolventes
- [ ] Pintura, laca, barniz
- [ ] Gasolina, thiner
- [ ] Resinas

NOMBRE LAS HERRAMIENTAS A UTILIZAR EN LA ACTIVIDAD Puntero, macheta, taladro

Si el trabajo a desarrollar emplea sustancias químicas, es indispensable que las personas que van a ejecutar el trabajo conozcan las hojas de seguridad de las sustancias respectivas y estén capacitados en manejo de sustancias químicas

IDENTIFICACION DE RIESGOS E IMPACTOS AMBIENTALES *(marque con una X según aplique)*

RIESGOS EN SEGURIDAD INDUSTRIAL

- [x] Asfixia
- [x] Atrapamiento
- [ ] Atropellamiento
- [x] Caídas de diferente nivel
- [ ] Caídas al mismo nivel
- [x] Cambios bruscos de temperatura
- [ ] Cortaduras o punzonamientos
- [ ] Derrames, Fugas
- [x] Electrocución
- [ ] Explosión, implosión
- [ ] Incendio
- [x] Infecciones
- [ ] Infestación
- [x] Irritación
- [x] Lesiones osteomusculares
- [ ] Quemaduras químicas o térmicas
- [ ] **Otros ¿cuál?**

RIESGOS HACIA EL MEDIO AMBIENTE

- [ ] Contaminación del agua
- [ ] Contaminación del aire
- [x] Contaminación del suelo
- [ ] Afectación de la flora
- [x] Afectación de la fauna
- [ ] Otros ¿cuál?

MEDIDAS DE PREVENCION CONTRA CAIDAS

- Señalizacion [x]
- Delimitacion [x]
- Control en superficies con huecos y aberturas [x]
- Control de acceso [x]
- Ayudante de seguridad [x]
- Linea de advertencia [x]

Powered by CamScanner

	CONSORCIO INFRAESTRUCTURA A&V NIT: 901.863.382-1 PERMISO DE TRABAJO EN ALTURAS	CODIGO:	FT-SST 930
		VERSIÓN:	1
		FECHA:	ago-24

Este permiso debe diligenciarse para toda actividad realizada a una altura superior a 1.00 mts con relacion del plano de los pies del trabajador

ELEMENTOS DE PROTECCION PERSONAL PARA REQUERIDOS PARA EJECUTAR LA ACTIVIDAD	EQUIPO DE PROTECCION CONTRA CAIDAS	Sistema a utilizar
[X] Arnés certificado	[X] Líneas de vida	[ ] Posicionamiento
[ ] Casco de seguridad	[ ] Cables y eslingas certificadas	[X] Restriccion
[X] Casco de seguridad con barbuquejo	[ ] Dispositivos de sujeción	[ ] Detencion de caidas
[X] Gafas de seguridad	[ ] AD	
[X] Guantes de caucho	[ ] Adaptador de anclaje	
[X] Protección auditiva	[ ] Silla de suspensión	
[ ] Tapaoidos de insercion	[ ] Freno	
[ ] Otro ¿cual? eslinga en X	[X] Mosquetones	

Se trabajará con: Andamios Fijos (tubulares) certificados [X] — Plataforma [ ]; Andamios Colgantes [X] — Otro [X]; Escaleras [X] — Cual? Andamios certificados multidireccional

VERIFICACION	SI:CUMPLE NO: NO CUMPLE NA: NO APLICA									
MEDIDAS PREVENTIVAS GENERALES	**LU**	**MA**	**MI**	**JU**	**VI**	**SA**	**DO**			**OBSERVACION**
1. Los trabajadores cuentan con certificado de aptitud médica vigente para laborar en alturas.			S	S	S					
2. Los trabajadores cuentan con certificado de capacitación para trabajo seguro en alturas vigente.			S	S	S					
3. Se realizó una inspección previa al lugar donde se va a efectuar el trabajo.			S	S	S					
4. Se han planeado con anticipación los trabajos a ejecutar notificando a los jefes de area.			S	S	S					
5. No hay presencia de lluvia o tormenta.			S	S	S					
6. El lugar de trabajo permanece ordenado y aseado durante y después de la ejecución del trabajo diariamente.			S	S	S					
7. Están identificadas las personas autorizadas para ejecutar los trabajos.			S	S	S					
8. Es restringido el acceso a personas no autorizadas para efectuar la labor.			S	S	S					
9. Los trabajadores conocen los peligros y riesgos a los cuales están expuestos.			S	S	S					
10. Se han identificado y ubicado los equipos de emergencia y están disponibles para su uso.			S	S	S					
11. Se han identificado las rutas o vías de evacuación.			S	S	S					
12. El sitio donde se efectuará el trabajo ha aislado completamente para evitar que el personal que está trabajando o el ajeno al trabajo sufra o provoque un incidente.			S	S	S					
13. Los trabajadores están adecuadamente capacitados, entrenados y certificados (armar andamios, trabajar en alturas, manejo de escaleras portatiles) y están protegidos.			S	S	S					
14. Se ha planeado la forma de rescate en caso de emergencia.			S	S	S					
15. Se verifico, que todos los trabajadores contaran con la afilicion vigente de la seguridad social.			S	S	S					
15. Se conoce el procedimiento en caso de accidente, números de emergencia y centros de atención médica.			S	S	S					
MEDIDAS PREVENTIVAS PARA TRABAJOS EN ALTURAS	**LU**	**MA**	**MI**	**JU**	**VI**	**SA**	**DO**			**OBSERVACION**
16. Para trabajos que se efectúan sobre cubiertas o techos, se ha verificado el estado de éstos (tejas húmedas, rotas o cristalizadas, etc.).			S	S	S					
17. Se revisa diariamente el estado de arneses, eslingas, anillos D, anclajes y los remaches de metal.			S	S	S					
18. Las eslingas utilizadas como dispositivo restrictivo mantienen su longitud lo más corta posible.			S	S	S					
19. El material de eslingas y arneses es de acero cuando se trabaja con malacates o en espacios confinados.			NA	NA	NA					
20. Se verificó el armado de los andamios, la resistencia, amarre y cantidad requerida de las tablas.			S	S	S					
21. Existe un trabajador asegurado por línea de vida vertical.			S	S	S					
22. Se usan correas de amarre para proteger las cuerdas de sujeción del desgaste.			NA	NA	NA					
23. Se cubren los equipos y materiales de proceso.			NA	NA	NA					
24. La plataforma de trabajo se encuentra limpia y sin sobrecarga.			S	S	S					
25. Para los desplazamientos sobre tejados y/o cubiertas se utilizan planchones.			NA	NA	NA					
26. Se tienen los permisos adicionales para la ejecución de la labor.			S	S	S					
27. Está instalada la línea de vida o una estructura independiente donde el trabajador pueda asegurarse.			S	S	S					
28. El acceso al área de trabajo es seguro y ha sido provisto de medidas de seguridad			S	S	S					
29. El personal que realizará el trabajo conoce las normas de seguridad necesarias para la labor a desarrollar.			S	S	S					
30. Hay al menos un trabajador destinado a estar supervisando la labor (Vigía) de manera que pueda dar aviso en caso de emergencia.			S	S	S					
31. El (los) trabajador(es) declara(n) encontrarse en buen estado físico y que no hay ningún factor físico o mental que pueda afectar su desempeño.			S	S	S					
loa trabajadores cuentan con puntos de anclaje para la realizacion de la actividad			S	S	S					
Los trabajadores cuentan con sus elementos de proteccion y eppcc : Guantes , Casco barbuquejo , Monogafas , Protector auditivo , protector respiratorio , Arnes , Eslinga , linea de vida			S	S	S					
32. El (los) trabajador(es) declara(n) no estar consumiendo medicamentos que puedan afectar su atención o capacidad.			S	S	S					

Powered by CamScanner

	CONSORCIO INFRAESTRUCTURA A&V NIT: 901.863.382-1 PERMISO DE TRABAJO EN ALTURAS	CODIGO:	FT-SST 936
		VERSIÓN:	1
		FECHA:	ago-24

Este permiso debe diligenciarse para toda actividad realizada a una altura superior a 2.00 mts con relacion del plano de los pies del trabajador

Este permiso no debe otorgarse si alguna de las anteriores condiciones no se está cumpliendo	**SI**	**NO**

Nota: *En caso de tormentas, lloviznas suaves y/o vientos, se deben suspender los trabajos.*

Yo, Yuleidy Rojas he revisado personalmente el área y certifico que se han tomado las precauciones indicadas para dar inicio al trabajo.

NOMBRES Y APELLIDOS INSPECTOR 1 (De la persona designada por el contratista como responsable del trabajo)	**FIRMA:** Yuleidy Rojas
NOMBRES Y APELLIDOS INSPECTOR 2 (De la persona designada por el contratista como responsable del trabajo)	**FIRMA:**

Verificación y autorizacion del Permiso de Trabajo Seguro

OBSERVACIONES:

Concepto del cierre del trabajo: Finaliza actividad	Firma:	Yuleidy Rojas

OBSERVACIONES:

RESPONSABLE DE AREA DE TRABAJO	LUNES	MARTES	MIERCOLES	JUEVES	VIERNES	SABADO	DOMINGO
NOMBRE: Fabian Castaneda	/	/					
CARGO: Residente							
FIRMA							
CC.							

PROFESIONAL SST Y COORDINADOR DE ALTURAS	LUNES	MARTES	MIERCOLES	JUEVES	VIERNES	SABADO	DOMINGO
HORA INICIO: 7:30 AM HORA FINALIZACION: 2:00 PM	/	/					
NOMBRE: Yuleidy Rojas			Yuleidy Rojas	Yuleidy Rojas	Yuleidy Rojas		
CARGO: HSEQ							

PROFESIONAL SST Y COORDINADOR DE ALTURAS	LUNES	MARTES	MIERCOLES	JUEVES	VIERNES	SABADO	DOMINGO
HORA INICIO: HORA FINALIZACION:							
NOMBRE							
CARGO							
CC							

Powered by CamScanner

CONSORCIO INFRAESTRUCTURA A&V NIT: 901.863.382-1 PERMISO DE TRABAJO EN ALTURAS	CODIGO:	FT-SST 939
	VERSIÓN:	1
	FECHA:	ago-24

Este permiso debe diligenciarse para toda actividad realizada a una altura superior a 1.00 mts con relacion del plano de los pies del trabajador

PROYECTO: Palacio de Justicia	CIUDAD: Neiva	ALTURA APROXIMADA:	28 Mts Apro
Fecha de iniciación del trabajo (dd/mm/aa): 11/09/25	Hora:	800 AM	
Fecha de finalización del trabajo:(dd/mm/aa): 6/09/25	Hora:	200 PM	

PERMISO CONCEDIDO A

Empresa/Contratista:	AyV
Responsable de la actividad:	Fabian castañeda
Nombre del ayudante de seguridad:	Alison
Lugar Exacto donde se realizará el trabajo:	Palacio de justicia
Area donde se realiza la actividad:	torre B
HERRAMIENTAS A AUTILIZAR):	Pulidora, taladro, maceta, Puntero, nivel
DESCRIPCION Y PROCEDIMIENTO DE LA TAREA:	instalacion estructura
TIPO DE TRABAJO:	Restriccion
Responsable de diligenciar el permiso(EMISOR):	Nilera Oque

Las personas que firmamos este documento somos concientes de los riesgos de desarrollar el trabajo, declaramos que no tenemos ningún impedimiento para desarrollar la labor y nos comprometemos a cumplir con todas las normas de seguridad industrial, salud ocupacional y medio ambiente de , y del cliente.

NOMBRES Y APELLIDOS DE QUIENES REALIZARAN EL TRABAJO

NOMBRE Y APELLIDO COMPLETO	TIPO DE DOCUMENTO	NUMERO DE DOCUMENTO DE IDENTIDAD	CARGO	LUNES PUNTOS DE ANCLAJE SI / NO	MARTES PUNTOS DE ANCLAJE SI / NO	MIERCOLES PUNTOS DE ANCLAJE SI / NO	JUEVES PUNTOS DE ANCLAJE SI / NO	VIERNES PUNTOS DE ANCLAJE SI / NO	SABADO PUNTOS DE ANCLAJE SI / NO	DOMINGO PUNTOS DE ANCLAJE SI / NO
David	C.C	3808842	Soldador	D	D	D	D	D	D	D
Alinson	C.C	1042	maestro							
Manuel	C.C	1141226	OF							

IDENTIFICACION DE LOS MATERIALES QUE SE VAN A EMPLEAR

- [x] Abrasivos
- [x] Arena, cemento
- [ ] Detergentes
- [ ] Soluciones para lavar
- [x] Químicos ¿cuál?
- [x] Otro ¿Cuál? BARANDAS
- [ ] Aceites
- [x] Acetona, disolventes
- [ ] Pintura, laca, barniz
- [ ] Gasolina, thiner
- [ ] Resinas

NOMBRE LAS HERRAMIENTAS A UTILIZAR EN LA ACTIVIDAD: taladro, Puntero, Pulidora, maceta

Si el trabajo a desarrollar emplea sustancias químicas, es indispensable que las personas que van a ejecutar el trabajo conozcan las hojas de seguridad de las sustancias respectivas y estén capacitados en manejo de sustancias químicas

IDENTIFICACION DE RIESGOS E IMPACTOS AMBIENTALES *(marque con una X según aplique)*

RIESGOS EN SEGURIDAD INDUSTRIAL

- [x] Asfixia
- [x] Atrapamiento
- [x] Atropellamiento
- [x] Caídas de diferente nivel
- [x] Caídas al mismo nivel
- [x] Cambios bruscos de temperatura
- [x] Cortaduras o punzonamientos
- [ ] Derrames, Fugas
- [x] Electrocución
- [x] Explosión, Implosión
- [x] Incendio
- [ ] Infecciones
- [ ] Infestación
- [x] Irritación
- [x] Lesiones osteomusculares
- [ ] Quemaduras químicas o térmicas
- [ ] **Otros ¿cuál?**

RIESGOS HACIA EL MEDIO AMBIENTE

- [ ] Contaminación del agua
- [x] Contaminación del aire
- [x] Contaminación del suelo
- [x] Afectación de la flora
- [x] Afectación de la fauna
- [ ] Otros ¿cuál?

MEDIDAS DE PREVENCION CONTRA CAIDAS

- Señalizacion [x]
- Delimitacion [x]
- Control en superficies con huecos y aberturas [x]
- Control de acceso [x]
- Ayudante de seguridad [x]
- Linea de advertencia [ ]

Powered by CamScanner

	CONSORCIO INFRAESTRUCTURA A&V NIT: 901.863.382-1 PERMISO DE TRABAJO EN ALTURAS	CODIGO:	FT-SST 938
		VERSIÓN:	1
		FECHA:	ago-24

Este permiso debe diligenciarse para toda actividad realizada a una altura superior a 2.00 mts con relación del plano de los pies del trabajador

ELEMENTOS DE PROTECCION PERSONAL PARA REQUERIDOS PARA EJECUTAR LA ACTIVIDAD		EQUIPO DE PROTECCION CONTRA CAIDAS		Sistema a utilizar	
Arnés certificado	X	Líneas de vida	X	Posicionamiento	
Casco de seguridad	X	Cables y eslingas certificadas		Restriccion	X
Casco de seguridad con barbuquejo	X	Dispositivos de sujeción		Detencion de caidas	
Gafas de seguridad	X	AD			
Guantes de caucho	X	Adaptador de anclaje			
Protección auditiva	X	Silla de suspensión			
Tapaoidos de insercion	X	Freno			
Otro ¿cuál? Eslinga de Restriccion		Mosquetones			

Se trabajará con:	Andamios Fijos (tubulares) certificados		Plataforma	
	Andamios Colgantes		Otro	
	Escaleras		Cual? certificados multidireccionales	

VERIFICACION MEDIDAS PREVENTIVAS GENERALES	SI:CUMPLE NO: NO CUMPLE NA: NO APLICA LU	MA	MI	JU	VI	SA	DO	OBSERVACION
1. Los trabajadores cuentan con certificado de aptitud médica vigente para laborar en alturas.	SI	SI	SI	SI	SI	SI		
2. Los trabajadores cuentan con certificado de capacitación para trabajo seguro en alturas vigente.	SI	SI	SI	SI	SI	SI		
3. Se realizó una inspección previa al lugar donde se va a efectuar el trabajo.	SI	SI	SI	SI	SI	SI		
4. Se han planeado con anticipación los trabajos a ejecutar notificando a los jefes de area.	SI	SI	SI	SI	SI	SI		
5. No hay presencia de lluvia o tormenta.	SI	NO	NO	NO	NO	NO		
6. El lugar de trabajo permanece ordenado y aseado durante y después de la ejecución del trabajo diariamente.	SI	SI	SI	SI	SI	SI		
7. Están identificadas las personas autorizadas para ejecutar los trabajos.	SI	SI	SI	SI	SI	SI		
8. Es restringido el acceso a personas no autorizadas para efectuar la labor.	SI	SI	SI	SI	SI	SI		
9. Los trabajadores conocen los peligros y riesgos a los cuales están expuestos.	SI	SI	SI	SI	SI	SI		
10. Se han identificado y ubicado los equipos de emergencia y están disponibles para su uso.	SI	SI	SI	SI	SI	SI		
11. Se han identificado las rutas o vías de evacuación.	SI	SI	SI	SI	SI	SI		
12. El sitio donde se efectuará el trabajo ha aislado completamente para evitar que el personal que está trabajando o el ajeno al trabajo sufra o provoque un incidente.	SI	SI	SI	SI	SI	SI		
13. Los trabajadores están adecuadamente capacitados, entrenados y certificados (armar andamios, trabajar en alturas, manejo de escaleras portatiles) y están protegidos.	SI	SI	SI	SI	SI	SI		
14. Se ha planeado la forma de rescate en caso de emergencia.	SI	SI	SI	SI	SI	SI		
15. Se verifico, que todos los trabajadores contaran con la afilicion vigente de la seguridad social.	SI	SI	SI	SI	SI	SI		
15. Se conoce el procedimiento en caso de accidente, números de emergencia y centros de atención médica.	SI	SI	SI	SI	SI	SI		

MEDIDAS PREVENTIVAS PARA TRABAJOS EN ALTURAS	LU	MA	MI	JU	VI	SA	DO	OBSERVACION
16. Para trabajos que se efectúan sobre cubiertas o techos, se ha verificado el estado de éstos (tejas húmedas, rotas o cristalizadas, etc.).	NA	NA	NA	NA	NA	NA		
17. Se revisa diariamente el estado de arneses, eslingas, anillos D, anclajes y los remaches de metal.	SI	SI	SI	SI	SI	SI		
18. Las eslingas utilizadas como dispositivo restrictivo mantienen su longitud lo más corta posible.	SI	SI	SI	SI	SI	SI		
19. El material de eslingas y arneses es de acero cuando se trabaja con malacates o en espacios confinados.	NA	NA	NA	NA	NA	NA		
20. Se verificó el armado de los andamios, la resistencia, amarre y cantidad requerida de las tablas.	SI	SI	SI	SI	SI	SI		
21. Existe un trabajador asegurado por línea de vida vertical.	SI	SI	SI	SI	SI	SI		
22. Se usan correas de amarre para proteger las cuerdas de sujeción del desgaste.	NA	NA	NA	NA	NA	NA		
23. Se cubren los equipos y materiales de proceso.	NA	NA	NA	NA	NA	NA		
24. La plataforma de trabajo se encuentra limpia y sin sobrecarga.	SI	SI	SI	SI	SI	SI		
25. Para los desplazamientos sobre tejados y/o cubiertas se utilizan planchones.	NA	NA	NA	NA	NA	NA		
26. Se tienen los permisos adicionales para la ejecución de la labor.	SI	SI	SI	SI	SI	SI		
27. Está instalada la línea de vida o una estructura independiente donde el trabajador pueda asegurarse.	SI	SI	SI	SI	SI	SI		
28. El acceso al área de trabajo es seguro y ha sido provisto de medidas de seguridad	SI	SI	SI	SI	SI	SI		
29. El personal que realizará el trabajo conoce las normas de seguridad necesarias para la labor a desarrollar.	SI	SI	SI	SI	SI	SI		
30. Hay al menos un trabajador destinado a estar supervisando la labor (Vigía) de manera que pueda dar aviso en caso de emergencia.	SI	SI	SI	SI	SI	SI		
31. El (los) trabajador(es) declara(n) encontrarse en buen estado físico y que no hay ningún factor físico o mental que pueda afectar su desempeño.	SI	SI	SI	SI	SI	SI		
loa trabajadores cuentan con puntos de anclaje para la realizacion de la actividad	SI	SI	SI	SI	SI	SI		
Los trabajadores cuentan con sus elementos de proteccion y epcc : Guantes , Casco barbuquejo , Monogafas , Protector auditivo , protector respiratorio , Arnes , Eslinga , linea de vida	SI	SI	SI	SI	SI	SI		
32. El (los) trabajador(es) declara(n) no estar consumiendo medicamentos que puedan afectar su atención o capacidad.	SI	SI	SI	SI	SI	SI		

Powered by CamScanner

	CONSORCIO INFRAESTRUCTURA A&V NIT: 901.863.382-1 PERMISO DE TRABAJO EN ALTURAS	CODIGO:	FT-SST 930
		VERSIÓN:	1
		FECHA:	ago-24

Este permiso debe diligenciarse para toda actividad realizada a una altura superior a 2.00 mts con relacion del plano de los pies del trabajador

Este permiso no debe otorgarse si alguna de las anteriores condiciones no se está cumpliendo	**SI**	**NO**

Nota: *En caso de tormentas, lloviznas suaves y/o vientos, se deben suspender los trabajos.*

NOMBRES Y APELLIDOS INSPECTOR 1 (De la persona designada por el contratista como responsable del trabajo)	**FIRMA:** Milena Ospre
NOMBRES Y APELLIDOS INSPECTOR 2 (De la persona designada por el contratista como responsable del trabajo)	**FIRMA:**

Verificación y autorizacion del Permiso de Trabajo Seguro

OBSERVACIONES:			
Concepto del cierre del trabajo:	Finaliza actividad	**Firma:**	Milena Ospre
OBSERVACIONES:			

RESPONSABLE DE AREA DE TRABAJO							
NOMBRE Fabian castaneda	LUNES	MARTES	MIERCOLES	JUEVES	VIERNES	SABADO	DOMINGO
CARGO residente							
FIRMA							
CC							

PROFESIONAL SST Y COORDINADOR DE ALTURAS							
HORA INICIO: 7:00 AM HORA FINALIZACION: 5:00 PM	LUNES	MARTES	MIERCOLES	JUEVES	VIERNES	SABADO	DOMINGO
NOMBRE: Leidy Milena Ospre	Milena Ospre	Milena Ospre	Milena Ospre	Milena Ospre	Milena Ospre	Milena Ospre	
CARGO: SVSO SST							

PROFERIONAL SST Y COORDINADOR DE ALTURAS							
HORA INICIO: HORA FINALIZACION:	LUNES	MARTES	MIERCOLES	JUEVES	VIERNES	SABADO	DOMINGO
NOMBRE							
CARGO							
CC							

Powered by CamScanner

PERMISO PARA TRABAJOS EN CALIENTE

Versión: 01

1 Generalidades

FECHA: DÍA (dd) 22 MES (mm) 09 AÑO (aa) 25

HORA: 7:00 AM 4:00 PM

EMPRESA EJECUTORA: AYV

Nº CONTRATO:

ÁREA O LUGAR: Astillero de Tutiaba

Nº PERSONAS EJECUTORAS: 3

ACTIVIDAD A REALIZAR: Soldar, Corte

HERRAMIENTAS Y/O EQUIPOS A UTILIZAR: Equipo de soldadura

Los ejecutantes han recibido información sobre la tarea, medidas preventivas para los riesgos asociados a la tarea, medidas de emergencia, equipos necesarios para realizar el trabajo y los equipos de protección personal requeridos durante la ejecución de los trabajos. SI ✓ NO

2 Verificación de las medidas preventivas (Antes de iniciar labores)	SI	NO	N/A
¿El sitio donde se ejecutará el trabajo está libre de sustancias químicas y materiales que puedan ser combustibles o inflamables?	✓		
¿Los equipos y materiales están cubiertos y protegidos correctamente con lonas?	✓		
¿Se han instalado mamparas para proteger y aislar las personas y equipos de las áreas vecinas?			✓
¿Se han cubierto todas las aberturas en paredes y pisos?			✓
¿Se han dispuesto extintores adecuados en cantidad y clase en el sitio de trabajo, diferentes a los existentes en la zona?	✓		
¿Los equipos a utilizar tienen sus cables y conexiones en buenas condiciones?	✓		
¿La persona encargada de ejecutar la labor ha recibido instrucciones y precauciones a seguir en la ejecución de la tarea?	✓		
¿Se requiere la presencia de una persona de seguridad industrial o un brigadista de la empresa durante la ejecución de la labor?	✓		
¿Se ha verificado y ensayado los sistemas de protección contra incendio y de seguridad en máquinas y equipos de la zona donde se realizará el trabajo?			✓
¿Se garantiza que la persona que realizará el trabajo, conoce el equipo y los procedimientos contemplados para solicitar un permiso?	✓		
Si el suelo es de material combustible, ¿se ha mojado la zona o cubierto con arena mojada u otro material incombustible?			
¿Se ha delimitado y señalizado el área de trabajo como medida de prevención?	✓		
Se han implementado las medidas colectivas de prevención (Control de acceso)	✓		
¿El equipo de soldadura ha sido inspeccionado y se encuentra en buen estado?			
¿El área de trabajo tiene una correcta ventilación natural o es necesario emplear ventilación artificial?			
¿Las mangueras se encuentran libres de grietas, cristalización y los acoples están herméticamente sellados?			
¿Los cilindros se encuentran en posición vertical, bien asegurados y libres de fugas?			
¿Los cilindros cumplen con el estándar de identificación (Nombre del producto y rotulación NFPA o UN)?			
¿Se observa bloqueo visual en llaves de paso, válvulas y equipos?			
¿La actividad de trabajo en caliente requiere el corte de energía eléctrica o gas?			

3 Equipos y elementos de protección personal requeridos	SI	NO	N/A
¿Se tienen los elementos de protección personal apropiados y en buen estado para realizar el trabajo (Camisa manga larga, Protección facial, Protección visual, monja, Botas de seguridad para soldador, Guantes, polainas de carnaza, delantal)?			
El trabajador cuenta con la careta para soldar con filtro para soldadura			
Las puestas a tierra están habilitadas e instaladas.			
El trabajador cuenta con protección respiratoria para gases y humos de soldadura.			

4 Requerimiento de documentos anexos (Revisados por el líder ejecutante)	SI	NO
Se ha verificado la afiliación vigente a la seguridad social de las personas directas y contratistas. (Anexar Evidencias)		
Se han revisado los Certificados de aptitud médico ocupacional de cada trabajador.		
He verificado el buen estado de las herramientas y equipos a utilizar. (Registros de inspección)		
Se han elaborado permisos adicionales requeridos por la labor programada ALTURAS - ELÉCTRICOS - ESPACIOS CONFINADOS - EXCAVACIONES		

5 Requerimientos adicionales

1. Por la condición del lugar donde se ejecuta el Trabajo en Caliente se requiere permiso de trabajo en altura. SI ✓ NO
2. Por la condición del lugar donde se ejecuta el Trabajo en Caliente se requiere permiso de trabajo en espacios confinados. SI NO ✓
3. Se deben usar otros permisos adicionales para el trabajo? SI NO ✓

¿Cuales? _____

6 Afectaciones (Determinados por el líder ejecutante) Marque con "X" según aplique

¿Este trabajo produce riesgos para otros trabajos en áreas adyacentes? SI NO ✓

¿Los trabajos en áreas adyacentes producen riesgos sobre este trabajo? SI NO ✓

¿Cuáles son las acciones para controlar estos riesgos? (Explique) _____

7 Firmas Emisión y Revalidaciones

EMISOR: He verificado en campo con el ejecutor la aplicación de permiso y los demás controles para minimizar los riesgos asociados a este trabajo y considero seguro proceder con la ejecución del mismo.

NOMBRE Milagrosque Rojas CC 7178969883

FIRMA Milagro Rojas

NOMBRE: _____ CC _____

FIRMA _____

Powered by CamScanner

EJECUTOR: He verificado con el emisor la aplicación de Permiso y los demás controles para minimizar los ries... a este trabajo y los comunicaré al grupo ejecutor. He verificado el buen estado de las he... equipos a utilizar.

FECHA (día/mes/año) hora inicio hora fin	NOMBRE	CEDULA	FIRMA TRABAJADOR	FIRMA INSPECTOR
22/09/25	Dimas Antonio S Dilson Jimenez Luis Osorio	3808842 604200178? 1088488965		Miller Ospina
23/09/25	Dimas Antonio S Edwin Tobar	3808842 79892354		Miller Ospina
24/09	Dimas Antonio S Edwin Tobar	3808842 7989235?		Miller Ospina
	Dimas Antonio S	3808842		
25/09/25	Dilson Jimenez Edwin Tobar	6042001787		Miller Ospina
26/09/25	Dimas Antonio S Dilson Jimenez Edwin Tobar	3808842 6042001787 79892354		Miller Ospina
24/09/25	Dilson Jimenez Dimas Antonio S	6042001787 3808842		Miller Ospina

OBSERVACIONES

Powered by CamScanner

PERMISO PARA TRABAJOS EN CALIENTE

1 Generalidades

FECHA: DIA (dd) 15 / MES (mm) 09 / AÑO (aa) 25 — HORA: Desde (HH:MM) 7:00 AM / Hasta (HH:MM) 2:00 PM

EMPRESA EJECUTORA: AYP — Nº CONTRATO:

ÁREA O LUGAR: Palacio de Justicia — Nº PERSONAS EJECUTORAS:

ACTIVIDAD A REALIZAR: Soldar

HERRAMIENTAS Y/O EQUIPOS A UTILIZAR: equipo de soldadura

Los ejecutantes han recibido información sobre la tarea, medidas preventivas para los riesgos asociados a la tarea, medidas de emergencia, equipos necesarios para realizar el trabajo y los equipos de protección personal requeridos durante la ejecución de los trabajos. SI [X] NO [ ]

2 Verificación de las medidas preventivas (Antes de iniciar labores)	SI	NO	N/A
¿El sitio donde se ejecutará el trabajo está libre de sustancias químicas y materiales que puedan ser combustibles o inflamables?	✓		
¿Los equipos y materiales están cubiertos y protegidos correctamente con lonas?	✓		
¿Se han instalado mamparas para proteger y aislar las personas y equipos de las áreas vecinas?			✓
¿Se han cubierto todas las aberturas en paredes y pisos?			✓
¿Se han dispuesto extintores adecuados en cantidad y clase en el sitio de trabajo, diferentes a los existentes en la zona?	✓		
¿Los equipos a utilizar tienen sus cables y conexiones en buenas condiciones?	✓		
¿La persona encargada de ejecutar la labor ha recibido instrucciones y precauciones a seguir en la ejecución de la tarea?	✓		
¿Se requiere la presencia de una persona de seguridad industrial o un brigadista de la empresa durante la ejecución de la labor?		✓	
¿Se ha verificado y ensayado los sistemas de protección contra incendio y de seguridad en máquinas y equipos de la zona donde se realizará el trabajo?			✓
¿Se garantiza que la persona que realizará el trabajo, conoce el equipo y los procedimientos contemplados para solicitar un permiso?	✓		
Si el suelo es de material combustible, ¿se ha mojado la zona o cubierto con arena mojada u otro material incombustible?	✓		
¿Se ha delimitado y señalizado el área de trabajo como medida de prevención?	✓		
Se han implementado las medidas colectivas de prevención (Control de acceso)	✓		
¿El equipo de soldadura ha sido inspeccionado y se encuentra en buen estado?	✓		
¿El área de trabajo tiene una correcta ventilación natural o es necesario emplear ventilación artificial?	✓		
¿Las mangueras se encuentran libres de grietas, cristalización y los acoples están herméticamente sellados?	✓		
¿Los cilindros se encuentran en posición vertical, bien asegurados y libres de fugas?	✓		
¿Los cilindros cumplen con el estándar de identificación (Nombre del producto y rotulación NFPA o UN)?	✓		
¿Se observa bloqueo visual en llaves de paso, válvulas y equipos?	✓		
¿La actividad de trabajo en caliente requiere el corte de energía eléctrica o gas?	✓		

3 Equipos y elementos de protección personal requeridos	SI	NO	N/A
¿Se tienen los elementos de protección personal apropiados y en buen estado para realizar el trabajo (Camisa manga larga, Protección facial, Protección visual, monja, Botas de seguridad para soldador, Guantes, polainas de carnaza, delantal)?	✓		
El trabajador cuenta con la careta para soldar con filtro para soldadura	✓		
Las puestas a tierra están habilitadas e instaladas.	✓		
El trabajador cuenta con protección respiratoria para gases y humos de soldadura.	✓		

4 Requerimiento de documentos anexos. (Revisados por el líder ejecutante)	SI	NO
Se ha verificado la afiliación vigente a la seguridad social de las personas directas y contratistas. (Anexar Evidencias)	✓	
Se han revisado los Certificados de aptitud médico ocupacional de cada trabajador.	✓	
He verificado el buen estado de las herramientas y equipos a utilizar. (Registros de inspección)	✓	
Se han elaborado permisos adicionales requeridos por la labor programada ALTURAS - ELÉCTRICOS - ESPACIOS CONFINADOS - EXCAVACIONES	✓	

5 Requerimientos adicionales

1. Por la condición del lugar donde se ejecuta el Trabajo en Caliente se requiere permiso de trabajo en altura. SI [✓] NO [✓]
2. Por la condición del lugar donde se ejecuta el Trabajo en Caliente se requiere permiso de trabajo en espacios confinados. SI [ ] NO [✓]
3. Se deben usar otros permisos adicionales para el trabajo? SI [ ] NO [✓]

¿Cuales? _____

Marque con "X" según aplique

6 Afectaciones (Determinados por el líder ejecutante)

¿Este trabajo produce riesgos para otros trabajos en áreas adyacentes? SI [ ] NO [✓]

¿Los trabajos en áreas adyacentes producen riesgos sobre este trabajo? SI [ ] NO [✓]

¿Cuáles son las acciones para controlar estos riesgos? (Explique) _____

7 Firmas Emisión y Revalidaciones

EMISOR: He verificado en campo con el ejecutor la aplicación de permiso y los demás controles para minimizar los riesgos asociados a este trabajo y considero seguro proceder con la ejecución del mismo.

NOMBRE: Hilerson de Jesus — CC: 1118964483

FIRMA: [signature] — CC: _____

NOMBRE: _____

FIRMA: _____

Powered by CamScanner

EJECUTOR: He verificado con el emisor la aplicación de Permiso y los demás controles para minimizar los riesgos asociados a este trabajo y los comunicaré al grupo ejecutor. He verificado el buen estado de las herramientas y equipos a utilizar.

FECHA (día/mes/año) hora inicio hora fin	NOMBRE	CEDULA	FIRMA TRABAJADOR	FIRMA INSPECTOR
15/04/25	David Antonio S	3808842	D. S	Milagro
	Alinson Jimenez	1042081383		
16/04/25	David Antonio S	3808842	D. S	Milagro
	Alinson Jimenez	1042081383		
17/04/25	David Antonio S	3808842	D. S	Milagro
18/04/25	David Antonio S	3808842	D. S	Milagro

OBSERVACIONES

Powered by CamScanner

PERMISO PARA TRABAJOS EN CALIENTE

CÓDIGO: FT-SST-0
Versión: 01

1 Generalidades

FECHA: DÍA (dd): 2 MES (mm): 09 AÑO (aa): 25
HORA: 7:30 AM 2:00 PM
EMPRESA EJECUTORA: AW
ÁREA O LUGAR: 6
ACTIVIDAD A REALIZAR: soldar Bilateo de puerta
Nº CONTRATO:
Nº PERSONAS EJECUTORAS: 3
HERRAMIENTAS Y/O EQUIPOS A UTILIZAR: Equipo de soldadura

Los ejecutantes han recibido información sobre la tarea, medidas preventivas para los riesgos asociados a la tarea, medidas de emergencia, equipos necesarios para realizar el trabajo y los equipos de protección personal requeridos durante la ejecución de los trabajos. SI ☑ NO ☐

2 Verificación de las medidas preventivas (Antes de iniciar labores)	SI	NO	N/A
¿El sitio donde se ejecutará el trabajo está libre de sustancias químicas y materiales que puedan ser combustibles o inflamables?	✓		
¿Los equipos y materiales están cubiertos y protegidos correctamente con lonas?	✓		
¿Se han instalado mamparas para proteger y aislar las personas y equipos de las áreas vecinas?			✓
¿Se han cubierto todas las aberturas en paredes y pisos?			✓
¿Se han dispuesto extintores adecuados en cantidad y clase en el sitio de trabajo, diferentes a los existentes en la zona?			✓
¿Los equipos a utilizar tienen sus cables y conexiones en buenas condiciones?	✓		✓
¿La persona encargada de ejecutar la labor ha recibido instrucciones y precauciones a seguir en la ejecución de la tarea?	✓		
¿Se requiere la presencia de una persona de seguridad industrial o un brigadista de la empresa durante la ejecución de la labor?	✓		
¿Se ha verificado y ensayado los sistemas de protección contra incendio y de seguridad en máquinas y equipos de la zona donde se realizará el trabajo?	✓		
¿Se garantiza que la persona que realizará el trabajo, conoce el equipo y los procedimientos contemplados para solicitar un permiso?	✓		
Si el suelo es de material combustible, ¿se ha mojado la zona o cubierto con arena mojada u otro material incombustible?	✓		
¿Se ha delimitado y señalizado el área de trabajo como medida de prevención?	✓		
¿Se han implementado las medidas colectivas de prevención (Control de acceso)	✓		
¿El equipo de soldadura ha sido inspeccionado y se encuentra en buen estado?	✓		
¿El área de trabajo tiene una correcta ventilación natural o es necesario emplear ventilación artificial?	✓		
¿Las mangueras se encuentran libres de grietas, oxidación y los acoples están herméticamente sellados?	✓		
¿Los cilindros se encuentran en posición vertical, bien asegurados y libres de fugas?	✓		
¿Los cilindros cumplen con el estándar de identificación (Nombre del producto y rotulación NFPA o UN)?	✓		
¿Se cilindros bloquean visual en bases de paso, válvulas y equipos?	✓		
¿La actividad de trabajo en caliente requiere el corte de energía eléctrica o gas?	✓		✓

3 Equipos y elementos de protección personal requeridos	SI	NO	N/A
¿Se tienen los elementos de protección personal apropiados y en buen estado para realizar el trabajo (Camisa manga larga, Protección facial, Protección visual, monja, Botas de seguridad para soldador, Guantes, overoles de carnaza, delantal)?	✓		
El trabajador cuenta con la careta para soldar con filtro para soldadura	✓		
Las puestas a tierra están habilitadas e instaladas.	✓		
El trabajador cuenta con protección respiratoria para gases y humos de soldadura.	✓		

4 Requerimiento de documentos anexos (Verificados por el líder ejecutante)	SI	NO
Se ha verificado la afiliación vigente a la seguridad social de las personas directas y contratistas. (Anexar Evidencias)	✓	
Se han revisado los Certificados de aptitud médico ocupacional de cada trabajador	✓	
Ha verificado el buen estado de las herramientas y equipos a utilizar. (Registros de inspección)	✓	
Se han elaborado permisos adicionales requeridos por la labor programada ALTURAS - ELÉCTRICOS - ESPACIOS CONFINADOS - EXCAVACIONES	✓	

5 Requerimientos adicionales

1. Por la condición del lugar donde se ejecuta el Trabajo en Caliente se requiere permiso de trabajo en altura. SI ☑ NO ☐
2. Por la condición del lugar donde se ejecuta el Trabajo en Caliente se requiere permiso de trabajo en espacios confinados. SI ☐ NO ☑
3. Se deben usar otros permisos adicionales para el trabajo? SI ☐ NO ☑
¿Cuáles? _____

6 Afectaciones (Determinados por el líder ejecutante) — Marque con "X" según aplique

¿Este trabajo produce riesgos para otros trabajos en áreas adyacentes? SI ☐ NO ☑
¿Los trabajos en áreas adyacentes producen riesgos sobre este trabajo? SI ☐ NO ☑
¿Cuáles son las acciones para controlar estos riesgos? (Explique) _____

7 Firmas Emisión y Revalidaciones

EMISIÓN: He verificado la correcta ejecución de equipos y las demás controles para minimizar los riesgos asociados a esta tarea y autorizo iniciar con la ejecución del mismo.

EJECUTA: Leidy Milena Vega — CC 1111896483
FIRMA: Leidy Vega
ACOMPAÑA: _____ — CC _____
FIRMA: _____

Powered by CamScanner

EJECUTOR: He verificado con el emisor la aplicación de Permiso y los demás controles para minimizar los riesgos asociados a este trabajo y los comunicaré al grupo ejecutor. He verificado el buen estado de las herramientas y equipos a utilizar.

FECHA (dd/mm/aa) hora inicio hora fin	NOMBRE	CEDULA	FIRMA TRABAJADOR	FIRMA INSPECTOR
1/04/25	David Antonio S	3808842		
2/04/25	David Antonio S	3808842		
	Manuel	11412240		
	Linson Jimenez	1042001783		
3/04/25	David Antonio S	3808842		
	Linson Jimenez	1042001783		
	Manuel	11412240		
4/04/25	David Antonio S	3808842		
	Linson Jimenez	1040007814		
	Manuel ORlando	11412240		
5/04/25	David Antonio S	3808842		
	Linson	1042001783		
6/04/25	David Antonio S	3808842		
	Linson Jimenez	1042001783		

OBSERVACIONES

Powered by CamScanner

PERMISO PARA TRABAJOS EN CALIENTE

CODIGO: FT-SST-5
Version: 01

1 Generalidades

FECHA: DIA 2 MES 09 AÑO 25

HORA: Desde 8:00 AM Hasta 5:00 PM

EMPRESA EJECUTORA: AM Soldados de Occidente

Nº CONTRATO:

ÁREA O LUGAR: Impermeabilización cubierta

Nº PERSONAS EJECUTORAS:

ACTIVIDAD A REALIZAR: Soldete, Butuni

HERRAMIENTAS Y/O EQUIPOS A UTILIZAR:

Los ejecutantes han recibido información sobre la tarea, medidas preventivas para los riesgos asociados a la tarea, medidas de emergencia, equipos necesarios para realizar el trabajo y los equipos de protección personal requeridos durante la ejecución de los trabajos. SI ✓ NO

2 Verificación de las medidas preventivas (Antes de iniciar labores)	SI	NO	N/A
¿El sitio donde se ejecutará el trabajo está libre de sustancias químicas y materiales que puedan ser combustibles o inflamables?	✓		
¿Los equipos y materiales están cubiertos y protegidos correctamente con lonas?	✓		
¿Se han instalado mamparas para proteger y aislar las personas y equipos de las áreas vecinas?			✓
¿Se han cubierto todas las aberturas en paredes y pisos?			✓
¿Se han dispuesto extintores adecuados en cantidad y clase en el sitio de trabajo, diferentes a los existentes en la zona?	✓		
¿Los equipos a utilizar tienen sus cables y conexiones en buenas condiciones?	✓		
¿La persona encargada de ejecutar la labor ha recibido instrucciones y precauciones a seguir en la ejecución de la tarea?	✓		
¿Se requiere la presencia de una persona de seguridad industrial o un brigadista de la empresa durante la ejecución de la labor?			
¿Se ha verificado y ensayado los sistemas de protección contra incendio y de seguridad en máquinas y equipos de la zona donde se realizará el trabajo?			✓
¿Se garantiza que la persona que realizará el trabajo, conoce el equipo y los procedimientos contemplados para solicitar un permiso?	✓		
Si el suelo es de material combustible, ¿se ha mojado la zona o cubierto con arena mojada u otro material incombustible?	✓		
¿Se ha delimitado y señalizado el área de trabajo como medida de prevención?	✓		
Se han implementado las medidas colectivas de prevención: (Control de acceso)	✓		
¿El equipo de soldadura ha sido inspeccionado y se encuentra en buen estado?			✓
¿El área de trabajo tiene una correcta ventilación natural o es necesario emplear ventilación artificial?	✓		
¿Las mangueras se encuentran libres de grietas, cristalización y los acoples están herméticamente sellados?	✓		
¿Los cilindros se encuentran en posición vertical, bien asegurados y libres de fugas?	✓		
¿Los cilindros cumplen con el estándar de identificación (Nombre del producto y rotulación NFPA o UN)?	✓		
¿Se observa bloqueo visual en llaves de paso, válvulas y equipos?			✓
¿La actividad de trabajo en caliente requiere el corte de energía eléctrica o gas?			✓

3 Equipos y elementos de protección personal requeridos	SI	NO	N/A
¿Se tienen los elementos de protección personal apropiados y en buen estado para realizar el trabajo (Camisa manga larga, Protección facial, Protección visual, monja, Botas de seguridad para soldador, Guantes, polainas de carnaza, delantal)?			✓
El trabajador cuenta con la careta para soldar con filtro para soldadura			✓
Las puestas a tierra están habilitadas e instaladas.			✓
El trabajador cuenta con protección respiratoria para gases y humos de soldadura.			✓

4 Requerimiento de documentos anexos (Revisados por el líder ejecutante)	SI	NO
Se ha verificado la afiliación vigente a la seguridad social de las personas directas y contratistas. (Anexar Evidencias)	✓	
Se han revisado los Certificados de aptitud médico ocupacional de cada trabajador.	✓	
Ha verificado el buen estado de las herramientas y equipos a utilizar. (Registros de inspección)	✓	
Se han elaborado permisos adicionales requeridos por la labor programada ALTURAS - ELÉCTRICOS - ESPACIOS CONFINADOS - EXCAVACIONES	✓	

5 Requerimientos adicionales

1. Por la condición del lugar donde se ejecuta el Trabajo en Caliente se requiere permiso de trabajo en altura. SI NO ✓
2. Por la condición del lugar donde se ejecuta el Trabajo en Caliente se requiere permiso de trabajo en espacios confinados. SI NO ✓
3. Se deben usar otros permisos adicionales para el trabajo? SI NO ✓

¿Cuáles?

6 Afectaciones (Determinadas por el líder ejecutante) Marque con "X" según aplique

¿Este trabajo produce riesgos para otros trabajos en áreas adyacentes? SI NO ✓

¿Los trabajos en áreas adyacentes producen riesgos sobre este trabajo? SI NO ✓

¿Cuáles son las acciones para controlar estos riesgos? (Explique)

7 Firmas Emisión y Revalidaciones

EMISOR: He verificado en campo que el ejecutar la aplicación de permiso y los demás controles para minimizar los riesgos asociados a esta tarea, autorizo dar inicio a proceder con la ejecución del mismo.

NOMBRE: Leidy Milay Ospe CC 1143948783

FIRMA

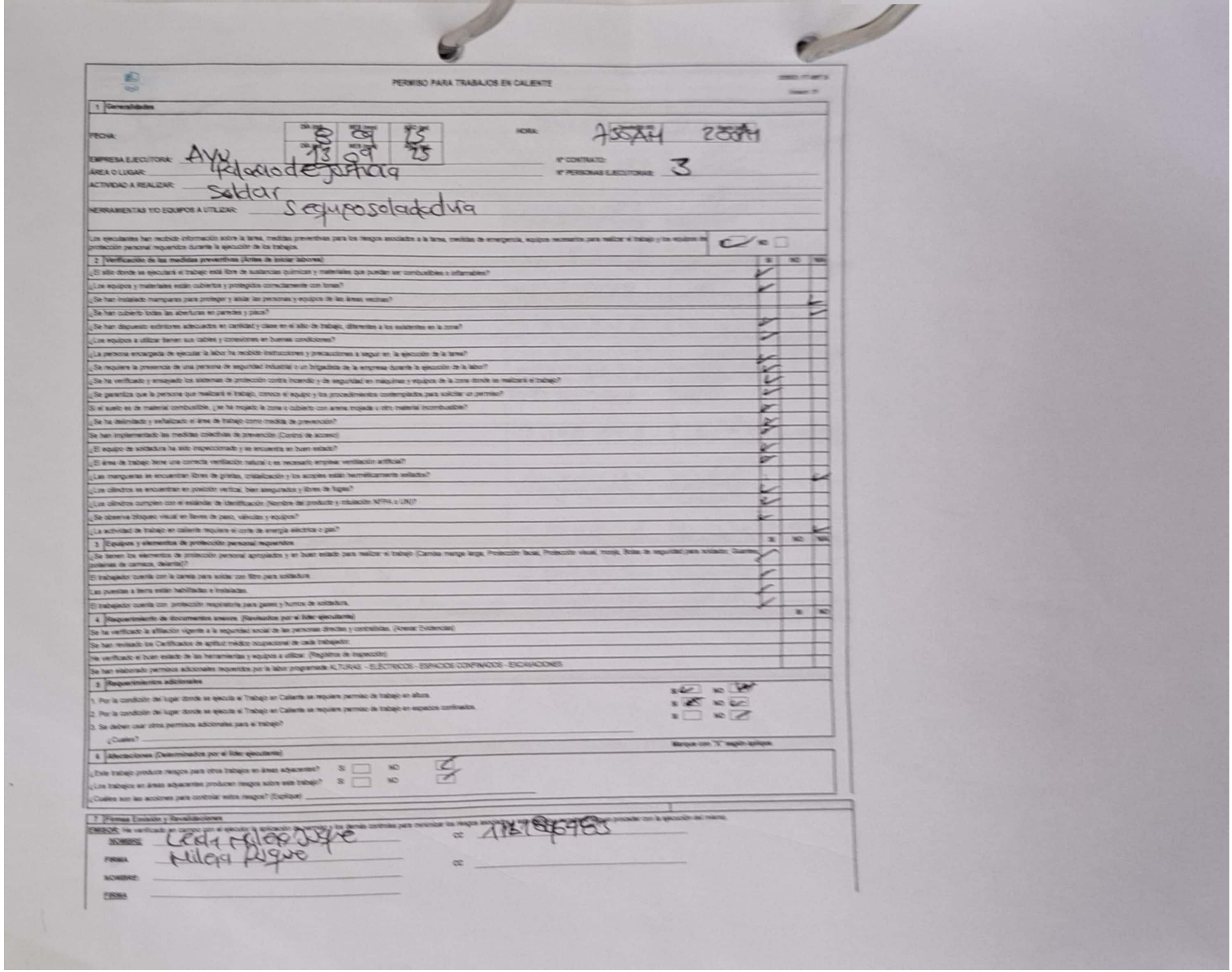
NOMBRE: CC

FIRMA

Powered by CamScanner

EJECUTOR: He verificado con el emisor la aplicación de Permiso y los demás controles para minimizar los riesgos asociados a este trabajo y los comunicaré al grupo ejecutor. He verificado el buen estado de las herramientas y equipos a utilizar.

FECHA (dd/mm/aa) hora inicio hora fin	NOMBRE	CEDULA	FIRMA TRABAJADOR	FIRMA INSPECTOR
2/9/25	Tolipo Sucon	1121865522	Tolipo Sucon	
3/09/25	Tolipo Sucon	1121865522	Tolipo Sucon	
5/09/25	Tolipo Sucon	1121865522	Tolipo Sucon	



PERMISO PARA TRABAJOS EN CALIENTE

1 Generalidades

FECHA: DÍA 13 MES 09 AÑO 25 HORA: 7:35 AM 2:00 PM

EMPRESA EJECUTORA: AYV Soldadejuntas Nº CONTRATO:

ÁREA O LUGAR: Nº PERSONAS EJECUTORAS: 3

ACTIVIDAD A REALIZAR: Soldar

HERRAMIENTAS Y/O EQUIPOS A UTILIZAR: Equposoladadura

Los ejecutantes han recibido información sobre la tarea, medidas preventivas para los riesgos asociados a la tarea, medidas de emergencia, equipos necesarios para realizar el trabajo y los equipos de protección personal requeridos durante la ejecución de los trabajos. SI ✓ NO

2 Verificación de las medidas preventivas (Antes de iniciar labores)	SI	NO	N/A
¿El sitio donde se ejecutará el trabajo está libre de sustancias químicas y materiales que puedan ser combustibles o inflamables?	✓		
¿Los equipos y materiales están cubiertos y protegidos correctamente con lonas?	✓		
¿Se han instalado mamparas para proteger y aislar las personas y equipos de las áreas vecinas?			✓
¿Se han cubierto todas las aberturas en pisos y pisos?			✓
¿Se han dispuesto extintores adecuados en cantidad y clase en el sitio de trabajo, diferentes a los existentes en la zona?	✓		
¿Los equipos a utilizar tienen sus cables y conectores en buenas condiciones?	✓		
¿La persona encargada de ejecutar la labor ha recibido instrucciones y precauciones a seguir en la ejecución de la tarea?	✓		
¿Se requiere la presencia de una persona de seguridad industrial o un brigadista de la empresa durante la ejecución de la labor?	✓		
¿Se ha verificado y ensayado los sistemas de protección contra incendio y de seguridad en máquinas y equipos de la zona donde se realizará el trabajo?	✓		
¿Se garantiza que la persona que realizará el trabajo, conoce el equipo y los procedimientos contemplados para solicitar un permiso?	✓		
Si el suelo es de material combustible, ¿se ha rociado la zona o cubierto con arena, mojada u otro material incombustible?	✓		
¿Se ha delimitado y señalizado el área de trabajo como medida de prevención?	✓		
Se han implementado las medidas colectivas de prevención (Control de acceso)	✓		
¿El equipo de soldadura ha sido inspeccionado y se encuentra en buen estado?	✓		
¿El área de trabajo tiene una correcta ventilación natural o es necesario emplear ventilación artificial?	✓		
¿Las mangueras se encuentran libres de grietas, cristalización y los acoples están herméticamente soldados?			✓
¿Los cilindros se encuentran en posición vertical, bien asegurados y libres de fugas?	✓		
¿Los cilindros cumplen con el estándar de identificación (Nombre del producto y rotulación NFPA o UN)?	✓		
¿Se observa bloqueo visual en llaves de paso, válvulas y equipos?	✓		
¿La actividad de trabajo en caliente requiere el corte de energía eléctrica o gas?			✓

3 Equipos y elementos de protección personal requeridos	SI	NO	N/A
¿Se tienen los elementos de protección personal apropiados y en buen estado para realizar el trabajo (Camisa manga larga, Protección facial, Protección visual, mono, Botas de seguridad para soldador, Guantes, polainas de carnaza, delantal)?	✓		
El trabajador cuenta con la careta para soldar con filtro para soldadura.	✓		
Las puestas a tierra están habilitadas e instaladas.	✓		
El trabajador cuenta con protección respiratoria para gases y humos de soldadura.	✓		

4 Requerimiento de documentos anexos (Revisados por el líder ejecutante)	SI	NO
Se ha verificado la afiliación vigente a la seguridad social de las personas directas y contratistas. (Anexar Evidencias)		
Se han revisado los Certificados de aptitud médico ocupacional de cada trabajador.		
Se verificado el buen estado de las herramientas y equipos a utilizar. (Registros de inspección)		
Se han elaborado permisos adicionales requeridos por la labor programada: ALTURAS - ELECTRICOS - ESPACIOS CONFINADOS - EXCAVACIONES		

5 Requerimientos adicionales

1. Por la condición del lugar donde se ejecuta el Trabajo en Caliente se requiere permiso de trabajo en altura. SI ✓ NO
2. Por la condición del lugar donde se ejecuta el Trabajo en Caliente se requiere permiso de trabajo en espacios confinados. SI NO ✓
3. Se deben usar otros permisos adicionales para el trabajo? SI NO ✓

¿Cuales? _____

6 Afectaciones (Determinados por el líder ejecutante) Marque con "X" según aplique.

¿Este trabajo produce riesgos para otros trabajos en áreas adyacentes? SI NO ✓

¿Los trabajos en áreas adyacentes producen riesgos sobre este trabajo? SI NO ✓

¿Cuáles son las acciones para controlar estos riesgos? (Explique) _____

7 Firmas Emisión y Revalidaciones

EMISOR: He verificado en compañía con el ejecutor la aplicación apropiada y las demás controles para minimizar los riesgos asociados y puedo proceder con la ejecución del mismo.

NOMBRE: Carla Milena Duque CC 1152696765

FIRMA: Milena Duque CC _____

NOMBRE: _____

FIRMA _____

Powered by CamScanner

EJECUTOR: He verificado con el emisor la aplicación de Permiso y los demás controles para minimizar los riesgos asociados a este trabajo y los comunicaré al grupo ejecutor. He verificado el buen estado de las herramientas y equipos a utilizar.

FECHA (dd/mm/aa) hora inicio hora fin	NOMBRE	CEDULA	FIRMA TRABAJADOR	FIRMA INSPECTOR
8/04/25	David Antonio S	38.8842		Miler Dsque
	Alinson Jimenez	1042001783		
	Alinson Jimenez	1042001783		
	Edwar Tellez	1798925SC		
9/04/25	David Antonio S	38.8842		Miler Dsque
	Fray Dominguez	7033751649		
	David Antonio S	38.8842		
10/04/25	Alinson Jimenez	1042001783		Miler Dsque
	Edwar Tellez	1798925SC		
	Fray Dominguez	7033751649		
11/04/25	David Antonio S	38.8842		Miler Dsque
	Alinson Jimenez	1042001783		
12/04/25	Edwar Tellez	1798925SC		
	David Antonio S	38.8842		Miler Dsque
	Edwar Tellez	1798925SC		
13/04/25	David Antonio S	38.8842		
	Alinson Jimenez	1042001783		

OBSERVACIONES

Powered by CamScanner

CONSORCIO INFRAESTRUCTURA A&V

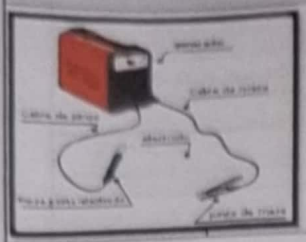
PERMISO DE TRABAJO PARA OPERACIÓN DE EQUIPOS

Codigo: FT-SST-029
Version: 01
Fecha: 27-06-2024

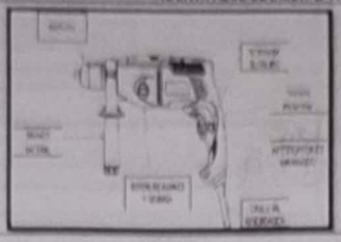
INFORMACION GENERAL

FECHA DE INICIO	23/09/25	PERMISO VALIDO HASTA	24/09/25
ACTIVIDAD A REALIZAR	Corte y perforar	NUMERO DE PERSONAS EJECUTADORAS	2
EMPRESA EJECUTADORA		AREA O LUGAR	Palacio de justicia

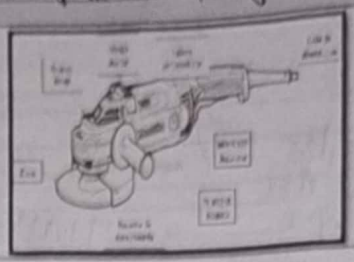
IDENTIFIQUE EL EQUIPO A OPERAR



EQUIPO PARA ELECTRODOS ( )



TALADRO (X)



PULIDORA (X)

OTROS EQUIPOS ¿Cuáles?

ASPECTOS A VERIFICAR PARA SU USO

CONDICIONES	BUENO	MAL ESTADO	CONDICIONES	BUENO	MAL ESTADO	CONDICIONES	BUENO	MAL ESTADO
1. Estado General del equipo			1. Estado general del mando auxiliar	✓		1. Estado general del mando auxiliar	✓	
2. Estado General de los interruptores de encendido y regulador			2. Estado general del boton de bloqueo	✓		2.Estado general de la guarda de seguridad	✓	
3. Estado General del cable de la masa - Incluye pinzas			3.Estado general de la boton de avance y reversa	✓		3. Estado general de la palanca de bloqueo	✓	
4. Estado General del cable electrodo - Incluye el porta electrodo			4.Estado general de interruptor de encendido	✓		4. Estado general de interruptor de encendido	✓	
5. Estado General del electrodo o barra de soldadura			5.Estado general del mandril y llave	✓		5.Estado general del cable de alimentaciónEstado general del cable de alimentación	✓	
6. Estado General de las conexiones eléctricas del equipo			6.Estado general de la carcaza del taladro	✓		6. Estado general de la carcaza de la pulidora	✓	
7. Extintor cerca al área de trabajo			7. Estado general de las conexiones electricas	✓		7.Estado general de la conexiones electicas	✓	
			8. Extintor cerca al área de trabajo	✓		8.Estado general del disco de la pulidora	✓	
DOCUMENTACION	**SI**	**NO**	**DOCUMENTACION**	**SI**	**NO**	**DOCUMENTACION**	**SI**	**NO**
8.Cuenta con hoja de vida			9. Cuenta con hoja de vida	✓		9. Cuenta con hoja de vida	✓	
9. Cuenta con Manual de Procedimientos			10. Cuenta con Manual de Procedimientos	✓		10. Cuenta con Manual de Procedimientos	✓	
10. Cuenta con Programa de Mantenimiento de equipo			11. Cuenta con Programa de Mantenimiento de equipo	✓		11. Cuenta con Programa de Mantenimiento de equipo	✓	
11. Cuenta con certificacion de competencia del operador del equipo a utilizar			12. Cuenta con certificacion de competencia del operador del equipo a utilizar	✓		12.Cuenta con certificacion de competencia del operador del equipo a utilizar	✓	
OBSERVACIONES			**OBSERVACIONES**			**OBSERVACIONES**		

MANTENIMIENTO

PULIDORAS	FECHA ULTIMO MANTO	OBSERVACIONES
INVERSORES	FECHA ULTIMO MANTO	
TALADROS	FECHA ULTIMO MANTO	
ROTOMARTILLOS	FECHA ULTIMO MANTO	

EL EQUIPO CUENTA CON EXTINTOR DE INCEDIOS EN FRENTE DE TRABAJO		FECHA DE RECARGA	VENCIMIENTO	PROX RECARGA	OBSERVACIONES
LOS EQUIPOS CUMPLEN CON LAS CONDICIONES DE SEGURIDAD PARA SU USO?		SI	✓	NO	

Requerimiento de documentos anexos (Revisados por el líder ejecutante)	SI	NO
Se han revisado los Certificados de aptitud médico ocupacional de cada trabajador.	✓	
Se ha verificado la afiliación vigente a la seguridad social de las personas directas y contratistas.	✓	
Se ha delimitado y señalizado el area de trabajo	✓	

Powered by CamScanner

LOS SIGUIENTES ELEMENTOS DE PROTECCIÓN PERSONAL, DEBERÁN SER UTILIZADOS POR LOS TRABAJADORES DURANTE LA LABOR (MARQUE CON X)

ELEMENTOS DE PROTECCION PERSONAL EPP	SI	NO	ELEMENTOS DE PROTECCION PERSONAL EPP	SI	NO
CASCO CON BARBUQUEJO	✓		PROTECCIÓN RESPIRATORIA	✓	
GAFAS DE SEGURIDAD O CARETA PARA PULIR	✓		BOTAS ANTIDESLIZANTES	✓	
GUANTES DE CARNAZA		✓	CARETA ESMERILAR		✓
GUANTES DE VAQUETA	✓		ROPA TRABAJO (PANTALÓN, CHAQUETA)	✓	
PROTECCIÓN AUDITIVA	✓		CARETA DE SOLDADOR		✓
PETO EN CARNAZA O VAQUETA		✓	MANGAS EN CARNAZA O VAQUETA		✓

FIRMAS EMISION Y REVALIDACIONES

COMO EJECUTOR: He verificado con el emisor la aplicación de Permiso y los demás controles para minimizar los riesgos asociados a este trabajo y los comunicaré al grupo ejecutar. He verificado el buen estado de las herramientas y equipos a utilizar.

COMO EMISOR: He verificado en campo con el ejecutor la aplicación de permiso y los demás controles para minimizar los riesgos asociados a este trabajo y considero seguro proceder con la ejecución del mismo.

FECHA Desde:(dd/mm/aa) 22/09/25 Hasta:(dd/mm/aa) 27/09/25

HORA: Desde/Hasta (hra/hra) 7:00 AM 5:00 PM

EMISOR: Firma Milena Duque cc 1121884483

EMISOR: Firma _____ cc _____

FECHA	NOMBRE Y APELLIDO	FIRMA EJECUTORES	VALIDACION / SST
22/09/25	Harvey Gutierrez		Milena Duque
24/09/25	Harvey Gutierrez Gabriel Arce		Milena Duque
25/09/25	Wilson Vega Harvey Gutierrez		Milena Duque
26/09/25	Harvey Gutierrez wilson vega		Milena Duque
27/09/25	wilson vega Harvey Gutierrez		Milena Duque

OBSERVACIONES.

Powered by CamScanner

CONSORCIO INFRAESTRUCTURA A&V

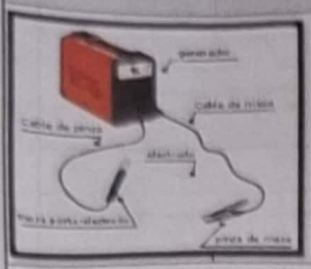
PERMISO DE TRABAJO PARA OPERACIÓN DE EQUIPOS

Codigo: FT-SST-027
Version: 01
Fecha: 21/06/2024

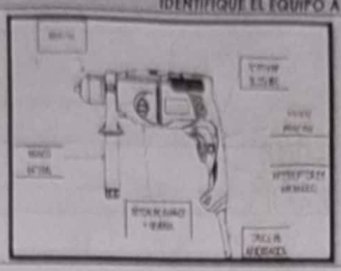
INFORMACION GENERAL

FECHA DE INICIO	22/09/25	PERMISO VALIDO HASTA	27/09/25
ACTIVIDAD A REALIZAR	A&V soldar corte	NUMERO DE PERSONAS EJECUTADORAS	
EMPRESA EJECUTADORA	Portería	AREA O LUGAR	Palacio de justicia

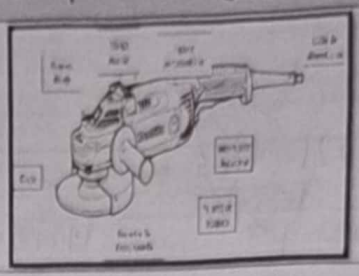
IDENTIFIQUE EL EQUIPO A OPERAR



EQUIPO PARA ELECTRODOS ✓



TALADRO ✓



PULIDORA ✓

OTROS EQUIPOS ¿Cuáles?

ASPECTOS A VERIFICAR PARA SU USO

CONDICIONES	BUENO	MAL ESTADO	CONDICIONES	BUENO	MAL ESTADO	CONDICIONES	BUENO	MAL ESTADO
Estado General del equipo	✓		1. Estado general del mando auxiliar	✓		1. Estado general del mando auxiliar	✓	
Estado General de los interruptores de encendido y regulador	✓		2. Estado general del boton de bloqueo	✓		2.Estado general de la guarda de seguridad	✓	
3. Estado General del cable de la masa - Incluye pinzas	✓		3.Estado general de la boton de avance y reversa	✓		3. Estado general de la palanca de bloqueo	✓	
4. Estado General del cable electrodo - Incluye el porta electrodo	✓		4.Estado general de interruptor de encendido	✓		4. Estado general de interruptor de encendido	✓	
5. Estado General del electrodo o barra de soldadura	✓		5.Estado general del mandril y llave	✓		5.Estado general del cable de alimentaciónEstado general del cable de alimentación	✓	
6. Estado General de las conexiones eléctricas del equipo	✓		6.Estado general de la carcaza del taladro	✓		6. Estado general de la carcaza de la pulidora	✓	
7. Extintor cerca al área de trabajo	✓		7. Estado general de las conexiones electricas	✓		7.Estado general de la conexiones electicas	✓	
	✓		8. Extintor cerca al área de trabajo	✓		8.Estado general del disco de la pulidora	✓	
DOCUMENTACION	**SI**	**NO**	**DOCUMENTACION**	**SI**	**NO**	**DOCUMENTACION**	**SI**	**NO**
8.Cuenta con hoja de vida	✓		9. Cuenta con hoja de vida	✓		9. Cuenta con hoja de vida	✓	
9. Cuenta con Manual de Procedimientos	✓		10. Cuenta con Manual de Procedimientos	✓		10. Cuenta con Manual de Procedimientos	✓	
10. Cuenta con Programa de Mantenimiento de equipo	✓		11. Cuenta con Programa de Mantenimiento de equipo	✓		11. Cuenta con Programa de Mantenimiento de equipo	✓	
11. Cuenta con certificacion de competencia del operador del equipo a utilizar	✓		12. Cuenta con certificacion de competencia del operador del equipo a utilizar	✓		12.Cuenta con certificacion de competencia del operador del equipo a utilizar	✓	
OBSERVACIONES			**OBSERVACIONES**			**OBSERVACIONES**		

MANTENIMIENTO

PULIDORAS	**FECHA ULTIMO MANTTO**	**OBSERVACIONES**
INVERSORES	**FECHA ULTIMO MANTTO**	
TALADROS	**FECHA ULTIMO MANTTO**	
ROTOMARTILLOS	**FECHA ULTIMO MANTTO**	

EL EQUIPO CUENTA CON EXTINTOR DE INCEDIOS EN FRENTE DE TRABAJO		**FECHA DE RECARGA**	**VENCIMIENTO**	**PROX RECARGA**	**OBSERVACIONES**
LOS EQUIPOS CUMPLEN CON LAS CONDICIONES DE SEGURIDAD PARA SU USO?	**SI**	✓	**NO**		

Requerimiento de documentos anexos (Revisados por el líder ejecutante)	**SI**	**NO**
Se han revisado los Certificados de aptitud médico ocupacional de cada trabajador.	✓	
Se ha verificado la afiliación vigente a la seguridad social de las personas directas y contratistas.	✓	
Se ha delimitado y señalizado el area de trabajo	✓	

Powered by CamScanner

LOS SIGUIENTES ELEMENTOS DE PROTECCIÓN PERSONAL, DEBERÁN SER UTILIZADOS POR LOS TRABAJADORES DURANTE LA LABOR (MARQUE CON X)

ELEMENTOS DE PROTECCION PERSONAL EPP	SI	NO	ELEMENTOS DE PROTECCION PERSONAL EPP	SI	NO
CASCO CON BARBUQUEJO	✓		PROTECCIÓN RESPIRATORIA	✓	
GAFAS DE SEGURIDAD O CARETA PARA PULIR	✓		BOTAS ANTIDESLIZANTES	✓	
GUANTES DE CARNAZA		✓	CARETA ESMERILAR	✓	
GUANTES DE VAQUETA	✓		ROPA TRABAJO (PANTALON, CHAQUETA)	✓	
PROTECCIÓN AUDITIVA	✓		CARETA DE SOLDADOR	✓	
PETO EN CARNAZA O VAQUETA		✓	MANGAS EN CARNAZA O VAQUETA	✓	

FIRMAS EMISION Y REVALIDACIONES

COMO EJECUTOR: He verificado con el emisor la aplicación de Permiso y los demás controles para minimizar los riesgos asociados a este trabajo y los comunicaré al grupo ejecutar. He verificado el buen estado de las herramientas y equipos a utilizar.

COMO EMISOR: He verificado en campo con el ejecutar la aplicación de permiso y los demás controles para minimizar los riesgos asociados a este trabajo y considero seguro proceder con la ejecución del mismo.

FECHA Desde:(dd/mm/aa) 22/09/25 Hasta:(dd/mm/aa) 27/09/25

HORA: Desde/Hasta (hra/hra): 7:00AM 5:00PM

EMISOR: Firma [signature] cc 1118966183

EMISOR: Firma [signature] cc [illegible]

FECHA	NOMBRE Y APELLIDO	FIRMA EJECUTORES	VALIDACION / SST
22/09/25	David Arturo S Alexander Jimenez Luis osorio Edwar Torres	[signature] [signature] [signature] [signature]	[signature]
23/09/25	David Arturo S Alexander Jimenez Edwar Torres Luis Osorio	[signature] [signature] [signature] [signature]	[signature]
24/09/25	David Arturo S Alexander Jimenez Luis osorio Edwar Torres	[signature] [signature] [signature] [signature]	[signature]
25/09/25	David Arturo S Luis osorio Alexander Jimenez Edwar Torres Alexander Jimenez Edwar Torres Luis osorio	[signature] [signature] [signature] [signature] [signature] [signature] [signature]	[signature]
26/09/25	Alexander Jimenez Luis osorio	[signature] [signature]	[signature]
27/09/25	David Arturo S	[signature]	[signature]

OBSERVACIONES.

Powered by CamScanner

CONSORCIO INFRAESTRUCTURA A&V

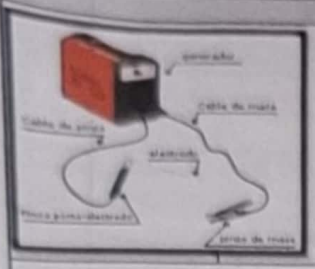
PERMISO DE TRABAJO PARA OPERACIÓN DE EQUIPOS

Codigo: PT-ST-027
Version: 01
Fecha: 29-08-2024

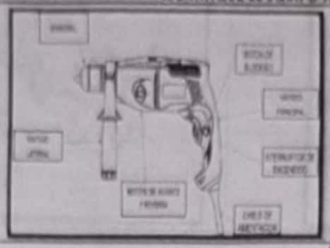
INFORMACION GENERAL

FECHA DE INICIO	15/09/25	PERMISO VALIDO HASTA	20/09/25
ACTIVIDAD A REALIZAR	corte, Pintura soldar	NUMERO DE PERSONAS EJECUTADORAS	
EMPRESA EJECUTADORA	A&V	AREA O LUGAR	Palacio de justicia

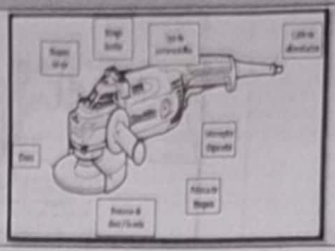
IDENTIFIQUE EL EQUIPO A OPERAR



EQUIPO PARA ELECTRODOS ✓



TALADRO ✓



PULIDORA ✓

OTROS EQUIPOS ¿Cuáles?

ASPECTOS A VERIFICAR PARA SU USO

CONDICIONES	BUENO	MAL ESTADO	CONDICIONES	BUENO	MAL ESTADO	CONDICIONES	BUENO	MAL ESTADO
1. Estado General del equipo	✓		1. Estado general del mando auxiliar	✓		1. Estado general del mando auxiliar	✓	
2. Estado General de las interruptores de encendido y regulador	✓		2. Estado general del boton de bloqueo	✓		2.Estado general de la guarda de seguridad	✓	
3. Estado General del cable de la masa - Incluye pinzas	✓		3.Estado general de la boton de avance y reversa	✓		3. Estado general de la palanca de bloqueo	✓	
4. Estado General del cable electrodo - Incluye el porta electrodo	✓		4.Estado general de interruptor de encendido	✓		4. Estado general de interruptor de encendido	✓	
5. Estado General del electrodo o barra de soldadura	✓		5.Estado general del mandril y llave	✓		5.Estado general del cable de alimentaciónEstado general del cable de alimentación	✓	
6. Estado General de las conexiones eléctricas del equipo	✓		6.Estado general de la carcaza del taladro	✓		6. Estado general de la carcaza de la pulidora	✓	
7. Extintor cerca al área de trabajo	✓		7. Estado general de las conexiones electricas	✓		7.Estado general de la conexiones electicas	✓	
	✓		8. Extintor cerca al área de trabajo	✓		8.Estado general del disco de la pulidora	✓	
DOCUMENTACION	**SI**	**NO**	**DOCUMENTACION**	**SI**	**NO**	**DOCUMENTACION**	**SI**	**NO**
8.Cuenta con hoja de vida	✓		9. Cuenta con hoja de vida	✓		9. Cuenta con hoja de vida	✓	
9. Cuenta con Manual de Procedimientos	✓		10. Cuenta con Manual de Procedimientos	✓		10. Cuenta con Manual de Procedimientos	✓	
10. Cuenta con Programa de Mantenimiento de equipo	✓		11. Cuenta con Programa de Mantenimiento de equipo	✓		11. Cuenta con Programa de Mantenimiento de equipo	✓	
11. Cuenta con certificacion de competencia del operador del equipo a utilizar	✓		12. Cuenta con certificacion de competencia del operador del equipo a utilizar	✓		12.Cuenta con certificacion de competencia del operador del equipo a utilizar	✓	
OBSERVACIONES			**OBSERVACIONES**			**OBSERVACIONES**		

MANTENIMIENTO

PULIDORAS	**FECHA ULTIMO MANTTO**	**OBSERVACIONES**
INVERSORES	**FECHA ULTIMO MANTTO**	
TALADROS	**FECHA ULTIMO MANTTO**	
ROTOMARTILLOS	**FECHA ULTIMO MANTTO**	

EL EQUIPO CUENTA CON EXTINTOR DE INCEDIOS EN FRENTE DE TRABAJO	**FECHA DE RECARGA**	**VENCIMIENTO**	**PROX RECARGA**	**OBSERVACIONES**

LOS EQUIPOS CUMPLEN CON LAS CONDICIONES DE SEGURIDAD PARA SU USO?	**SI**	✓	**NO**	

Requerimiento de documentos anexos (Revisados por el líder ejecutante)	**SI**	**NO**
Se han revisado los Certificados de aptitud médico ocupacional de cada trabajador.	✓	
Se ha verificado la afiliación vigente a la seguridad social de las personas directas y contratistas.	✓	
Se ha delimitado y señalizado el area de trabajo	✓	

Powered by CamScanner

LOS SIGUIENTES ELEMENTOS DE PROTECCIÓN PERSONAL, DEBEN SER UTILIZADOS POR LOS TRABAJADORES DURANTE LA LABOR (MARQUE CON X)					
ELEMENTOS DE PROTECCIÓN PERSONAL EPP	SI	NO	ELEMENTOS DE PROTECCIÓN PERSONAL EPP	SI	NO
CASCO CON BARBUQUEJO	✓		PROTECCIÓN RESPIRATORIA	✓	
GAFAS DE SEGURIDAD O CARETA PARA PEAR	✓		BOTAS ANTIDESLIZANTES	✓	
GUANTES DE CARNAZA	✓		CARETA ESMERILAR	✓	
GUANTES DE VAQUETA	✓		ROPA TRABAJO (PANTALÓN, CHAQUETA)	✓	
PROTECCIÓN AUDITIVA	✓		CARETA DE SOLDADOR		
PETO EN CARNAZA O VAQUETA	✓		MANGAS EN CARNAZA O VAQUETA	✓	

FIRMAS EMISION Y REVALIDACIONES

COMO EJECUTOR: He verificado con el emisor la aplicación de Permiso y los demás controles para minimizar los riesgos asociados a este trabajo y los comunicaré al grupo ejecutor. He verificado el buen estado de las herramientas y equipos a utilizar.

COMO EMISOR: He verificado en campo con el ejecutor la aplicación de permiso y los demás controles para minimizar los riesgos asociados a este trabajo y considero seguro proceder con la ejecución del mismo.

FECHA Desde:(dd/mm/aa) 18/09/25 Hasta:(dd/mm/aa) 20/09/25

HORA: Desde/Hasta (hrs/hrs): 7:00 AM 8:00 PM

EMISOR: Firma [signature] cc 1122896483

EMISOR: Firma Leidy Micolta cc 1010102252

FECHA	NOMBRE Y APELLIDO	FIRMA EJECUTORES	VALIDACION / SST
19/09/25	David Antonio S Alinson Jimenez Edwar Velasco		[signature]
16/09/25	David Antonio S Alinson Jimenez		[signature]
17/09/25	David Antonio S Alinson Jimenez		[signature]
18/09/25	David Antonio S Alinson Jimenez		[signature]
19/09/25	David Antonio S Alinson Jimenez Fray Domingue		[signature]
20/09/25	David Antonio S Hernan Agudo Alinson Jimenez Edwar Velasco		[signature]

OBSERVACIONES.

Powered by CamScanner

CONSORCIO INFRAESTRUCTURA A&V

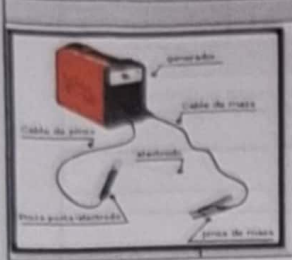
PERMISO DE TRABAJO PARA OPERACIÓN DE EQUIPOS

Codigo: PT-SST-027
Version: 01
Fecha: 29-09-2024

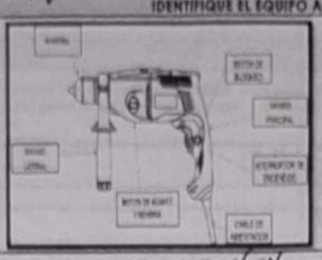
INFORMACION GENERAL

FECHA DE INICIO	16/09/24	PERMISO VALIDO HASTA	18/09/24
ACTIVIDAD A REALIZAR	Pintar AYV	NUMERO DE PERSONAS EJECUTADORAS	2
EMPRESA EJECUTADORA		AREA O LUGAR	Palacio de justicia

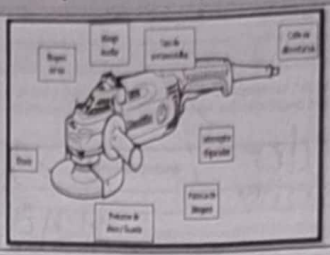
IDENTIFIQUE EL EQUIPO A OPERAR



EQUIPO PARA ELECTRODOS ( )



Taladro percutor (X)



PULIDORA ( )

OTROS EQUIPOS ¿Cuáles?

ASPECTOS A VERIFICAR PARA SU USO

CONDICIONES	BUENO	MAL ESTADO	CONDICIONES	BUENO	MAL ESTADO	CONDICIONES	BUENO	MAL ESTADO
1. Estado General del equipo			1. Estado general del mando auxiliar	✓		1. Estado general del mando auxiliar		
2. Estado General de los interruptores de encendido y regulador			2. Estado general del boton de bloqueo	✓		2.Estado general de la guarda de seguridad		
3. Estado General del cable de la maso - Incluye pinzas			3.Estado general de la boton de avance y reversa			3. Estado general de la palanca de bloqueo		
4. Estado General del cable electrodo - Incluye el porta electrodo			4.Estado general de interruptor de encendido	✓		4. Estado general de interruptor de encendido		
5. Estado General del electrodo o barra de soldadura			5.Estado general del mandril y llave	✓		5.Estado general del cable de alimentaciónEstado general del cable de alimentación		
6. Estado General de las conexiones eléctricas del equipo			6.Estado general de la carcaza del taladro	✓		6. Estado general de la carcaza de la pulidora		
7. Extintor cerca al área de trabajo			7. Estado general de las conexiones electricas	✓		7.Estado general de la conexiones electicas		
			8. Extintor cerca al área de trabajo	✓		8.Estado general del disco de la pulidora		
DOCUMENTACION	**SI**	**NO**	**DOCUMENTACION**	**SI**	**NO**	**DOCUMENTACION**	**SI**	**NO**
8.Cuenta con hoja de vida			9. Cuenta con hoja de vida	✓		9. Cuenta con hoja de vida		
9. Cuenta con Manual de Procedimientos			10. Cuenta con Manual de Procedimientos	✓		10. Cuenta con Manual de Procedimientos		
10. Cuenta con Programa de Mantenimiento de equipo			11. Cuenta con Programa de Mantenimiento de equipo	✓		11. Cuenta con Programa de Mantenimiento de equipo		
11. Cuenta con certificacion de competencia del operador del equipo a utilizar			12. Cuenta con certificacion de competencia del operador del equipo a utilizar	✓		12.Cuenta con certificacion de competencia del operador del equipo a utilizar		
OBSERVACIONES			**OBSERVACIONES**			**OBSERVACIONES**		

MANTENIMIENTO

PULIDORAS	**FECHA ULTIMO MANTTO**	**OBSERVACIONES**
INVERSORES	**FECHA ULTIMO MANTTO**	
TALADROS	**FECHA ULTIMO MANTTO**	
ROTOMARTILLOS	**FECHA ULTIMO MANTTO**	

EL EQUIPO CUENTA CON EXTINTOR DE INCEDIOS EN FRENTE DE TRABAJO	**FECHA DE RECARGA**	**VENCIMIENTO**	**PROX RECARGA**	**OBSERVACIONES**

LOS EQUIPOS CUMPLEN CON LAS CONDICIONES DE SEGURIDAD PARA SU USO?	**SI**	✓	**NO**

Requerimiento de documentos anexos (Revisados por el líder ejecutante)	**SI**	**NO**
Se han revisado los Certificados de aptitud médico ocupacional de cada trabajador.	✓	
Se ha verificado la afiliación vigente a la seguridad social de las personas directas y contratistas.	✓	
Se ha delimitado y señalizado el area de trabajo		

Powered by CamScanner

PERMISO EQUIPOS NORMAL

LOS SIGUIENTES ELEMENTOS DE PROTECCIÓN PERSONAL DEBERÁN SER UTILIZADOS POR LOS TRABAJADORES DURANTE LA LABOR (MARQUÉ CON X)					
ELEMENTOS DE PROTECCION PERSONAL EPP	SI	NO	ELEMENTOS DE PROTECCION PERSONAL EPP	SI	NO
CASCO CON BARBUQUEJO	✓		PROTECCIÓN RESPIRATORIA	✓	
GAFAS DE SEGURIDAD O CARETA PARA PULIR	✓		BOTAS ANTIDESLIZANTES	✓	
GUANTES DE CARNAZA		✓	CARETA ESMERILAR		✓
GUANTES DE VAQUETA	✓		ROPA TRABAJO (PANTALON, CHAQUETA)	✓	
PROTECCIÓN AUDITIVA	✓		CARETA DE SOLDADOR		✓
PETO EN CARNAZA O VAQUETA		/	MANGAS EN CARNAZA O VAQUETA		✓

FIRMAS EMISION Y REVALIDACIONES

COMO EJECUTOR: He verificado con el emisor la aplicación de Permiso y los demás controles para minimizar los riesgos asociados a este trabajo y los comunicaré al grupo ejecutor. He verificado el buen estado de las herramientas y equipos a utilizar.

COMO EMISOR: He verificado en campo con el ejecutor la aplicación de permiso y los demás controles para minimizar los riesgos asociados a este trabajo y considero seguro proceder con la ejecución del mismo.

FECHA Desde:(dd/mm/aa) 16/09/25 **Hasta:(dd/mm/aa)** 18/09/25

HORA: Desde/Hasta (hra/hra): 7:00 AM 5:00 PM

EMISOR: Firma [signature] **cc** 1148961483

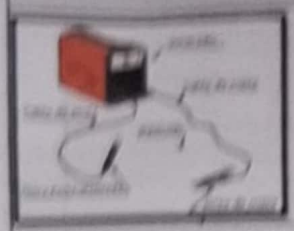
EMISOR: Firma _____ **cc** _____

FECHA	NOMBRE Y APELLIDO	FIRMA EJECUTORES	VALIDACION / SST
16/09/25	Edwar Tellez Eroy Dominguez	[signature]	[signature]
17/09/25	Edwar Tellez Eroy Dominguez	[signature]	[signature]
18/09/25	Edwar Tellez Eroy Dominguez	[signature]	[signature]


OBSERVACIONES.

Powered by CamScanner

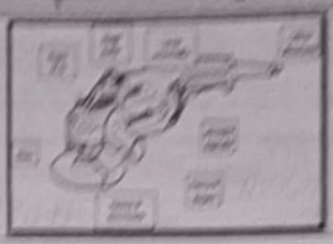
INSPECCIÓN DIARIA



EQUIPO PARA ELECTRODOS ○



TALADRO ✓



PISTOLA ✓

ASPECTOS A VERIFICAR PARA SU USO

CONDICIONES	BUEN ESTADO	MAL ESTADO	CONDICIONES	BUENO	MAL ESTADO	CONDICIONES	BUENO	MAL ESTADO
1. Estado general del equipo			1. Estado general del interior (polvo)	✓		1. Estado general del interior (polvo)	✓	
2. Estado General de los elementos de encendido y seguridad			2. Estado general del botón de encendido	✓		2 Estado general de la guarda de seguridad	✓	
3. Estado General del cable de la masa (incluye pinza)			3 Estado general de la botón de encendido y carcasa	✓		3. Estado general de la soldadura de broches	✓	
4. Estado General del cable electrodo (incluye el porta electrodo)			4 Estado general de interruptor de encendido	✓		4. Estado general de interruptor de encendido	✓	
5. Estado General del electrodo o baño de soldadura			5 Estado general del mandril y llave	✓		5 Estado general del cable de alimentación/estado general del cable de alimentación	✓	
6. Estado General de las conexiones eléctricas del equipo			6 Estado general de la carcasa del taladro	✓		6. Estado general de la carcasa de la soldadora	✓	
7. Estado cable de fase de tierra			7. Estado general de las conexiones eléctricas	✓		7 Estado general de la conexiones eléctricas	✓	
			8. Estado cable de fase de tierra	✓		8 Estado general del disco de la soldadora	✓	
DOCUMENTACION	**SI**	**NO**	**DOCUMENTACION**	**SI**	**NO**	**DOCUMENTACION**	**SI**	**NO**
8 Cuenta con hoja de vida			9. Cuenta con hoja de vida	✓		9. Cuenta con hoja de vida	✓	
9. Cuenta con Manual de Procedimientos			10. Cuenta con Manual de Procedimientos	✓		10. Cuenta con Manual de Procedimientos	✓	
10. Cuenta con Programa de Mantenimiento de equipo			11. Cuenta con Programa de Mantenimiento de equipo	✓		11. Cuenta con Programa de Mantenimiento de equipo	✓	
11. Cuenta con certificación de competencias del operador del equipo o utilizo			12. Cuenta con certificación de competencias del operador del equipo o utilizo	✓		12 Cuenta con certificación de competencia del operador del equipo o utilizo	✓	
OBSERVACIONES			OBSERVACIONES			OBSERVACIONES		

MANTENIMIENTO

PULIDORAS	FECHA ULTIMO MANTTO	OBSERVACIONES
INVERSORES	FECHA ULTIMO MANTTO	
TALADROS	FECHA ULTIMO MANTTO	
ROTOMARTILLOS	FECHA ULTIMO MANTTO	

EL EQUIPO CUENTA CON EXTINTOR DE INCENDIOS EN FRENTE DE TRABAJO		FECHA DE RECARGA	Vencimiento	PROX. RECARGA	OBSERVACIONES

LOS EQUIPOS CUMPLEN CON LAS CONDICIONES DE SEGURIDAD PARA SU USO?	SI	✓	NO	

Requerimiento de documentos anexos (Revisados por el líder ejecutante)	SI	NO
Se han revisado los Certificados de aptitud médico ocupacional de cada trabajador.	✓	
Se ha verificado la afiliación vigente a la seguridad social de los personal directos y contratistas.	✓	
Se ha delimitado y señalizado el área de trabajo	✓	

Powered by CamScanner

LOS SIGUIENTES ELEMENTOS DE PROTECCIÓN PERSONAL, DEBERÁN SER UTILIZADOS POR LOS TRABAJADORES DURANTE LA LABOR (MARQUE CON X)					
ELEMENTOS DE PROTECCION PERSONAL EPP	SI	NO	ELEMENTOS DE PROTECCION PERSONAL EPP	SI	NO
CASCO CON BARBUQUEJO	✓		PROTECCIÓN RESPIRATORIA	✓	
GAFAS DE SEGURIDAD O CARETA PARA PULIR	✓		BOTAS ANTIDESLIZANTES		✓
GUANTES DE CARNAZA		✓	CARETA ESMERILAR	✓	
GUANTES DE VAQUETA	✓		ROPA TRABAJO (PANTALON, CHAQUETA)		✓
PROTECCIÓN AUDITIVA	✓		CARETA DE SOLDADOR		✓
PETO EN CARNAZA O VAQUETA		✓	MANGAS EN CARNAZA O VAQUETA		✓

FIRMAS EMISION Y REVALIDACIONES

COMO EJECUTOR: He verificado con el emisor la aplicación de Permiso y las demás controles para minimizar los riesgos asociados a este trabajo y los comunicaré al grupo ejecutor. He verificado el buen estado de las herramientas y equipos a utilizar.

COMO EMISOR: He verificado en campo con el ejecutor la aplicación de permiso y las demás controles para minimizar los riesgos asociados a este trabajo y considero seguro proceder con la ejecución del mismo.

FECHA Desde (dd/mm/aa): 15/09/25 **Hasta (dd/mm/aa):** 20/09/25

HORA: Desde/Hasta (hra/hra): 7:00 AM 2:00 PM

EMISOR: Firma [signature] **cc** 1118896488

EMISOR: Firma _____ **cc** _____

FECHA	NOMBRE Y APELLIDO	FIRMA EJECUTORES	VALIDACION / SST
15/09/25	Ricardo Harvey Cotrina	[signature]	[signature]
17/09/25	Harvey Cotrina	[signature]	[signature]
19/09/25	Harvey Cotrina	[signature]	[signature]
20/09/25	Harvey Cotrina	[signature]	[signature]

OBSERVACIONES.

Powered by CamScanner

CONSORCIO INFRAESTRUCTURA A&V

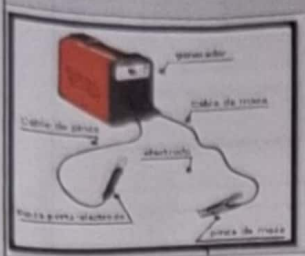
Codigo: FT-SST-027
Version: 01
Fecha: 29-08-2024

PERMISO DE TRABAJO PARA OPERACIÓN DE EQUIPOS

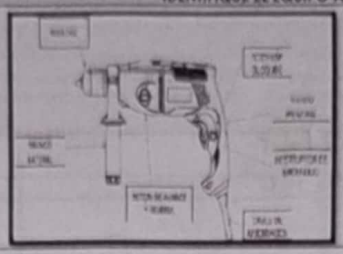
INFORMACION GENERAL

FECHA DE INICIO	17/09/25	PERMISO VALIDO HASTA	17/09/25
ACTIVIDAD A REALIZAR	A&V corte, Perforar	NUMERO DE PERSONAS EJECUTADORAS	4
EMPRESA EJECUTADORA		AREA O LUGAR	Palacio de justicia

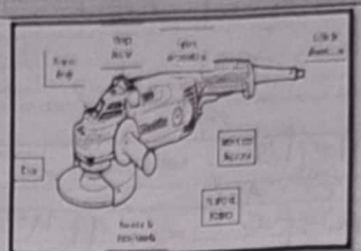
IDENTIFIQUE EL EQUIPO A OPERAR



EQUIPO PARA ELECTRODOS ( )



TALADRO (X)



PULIDORA (X)

OTROS EQUIPOS ¿Cuáles?

ASPECTOS A VERIFICAR PARA SU USO

CONDICIONES	BUENO	MAL ESTADO	CONDICIONES	BUENO	MAL ESTADO	CONDICIONES	BUENO	MAL ESTADO
Estado General del equipo			1. Estado general del mando auxiliar	✓		1. Estado general del mando auxiliar	✓	
Estado General de los interruptores de encendido y regulador			2. Estado general del boton de bloqueo	✓		2.Estado general de la guarda de seguridad	✓	
3. Estado General del cable de la masa - Incluye pinzas			3.Estado general de la boton de avance y reversa	✓		3. Estado general de la palanca de bloqueo	✓	
4. Estado General del cable electrodo - Incluye el porta electrodo			4.Estado general de interruptor de encendido	✓		4. Estado general de interruptor de encendido	✓	
5. Estado General del electrodo o barra de soldadura			5.Estado general del mandril y llave	✓		5.Estado general del cable de alimentaciónEstado general del cable de alimentación	✓	
6. Estado General de las conexiones eléctricas del equipo			6.Estado general de la carcaza del taladro	✓		6. Estado general de la carcaza de la pulidora	✓	
7. Extintor cerca al área de trabajo			7. Estado general de las conexiones electricas	✓		7.Estado general de la conexiones electicas	✓	
			8. Extintor cerca al área de trabajo	✓		8.Estado general del disco de la pulidora	✓	
DOCUMENTACION	**SI**	**NO**	**DOCUMENTACION**	**SI**	**NO**	**DOCUMENTACION**	**SI**	**NO**
8.Cuenta con hoja de vida			9. Cuenta con hoja de vida	✓		9. Cuenta con hoja de vida	✓	
9. Cuenta con Manual de Procedimientos			10. Cuenta con Manual de Procedimientos	✓		10. Cuenta con Manual de Procedimientos	✓	
10. Cuenta con Programa de Mantenimiento de equipo			11. Cuenta con Programa de Mantenimiento de equipo	✓		11. Cuenta con Programa de Mantenimiento de equipo	✓	
11. Cuenta con certificacion de competencia del operador del equipo a utilizar			12. Cuenta con certificacion de competencia del operador del equipo a utilizar	✓		12.Cuenta con certificacion de competencia del operador del equipo a utilizar	✓	
OBSERVACIONES			**OBSERVACIONES**			**OBSERVACIONES**		

MANTENIMIENTO

PULIDORAS	**FECHA ULTIMO MANTTO**	**OBSERVACIONES**
INVERSORES	**FECHA ULTIMO MANTTO**	
TALADROS	**FECHA ULTIMO MANTTO**	
ROTOMARTILLOS	**FECHA ULTIMO MANTTO**	

EL EQUIPO CUENTA CON EXTINTOR DE INCEDIOS EN FRENTE DE TRABAJO		**FECHA DE RECARGA**	**VENCIMIENTO**	**PROX RECARGA**	**OBSERVACIONES**
LOS EQUIPOS CUMPLEN CON LAS CONDICIONES DE SEGURIDAD PARA SU USO?	**SI**	✓	**NO**		

Requerimiento de documentos anexos (Revisados por el líder ejecutante)	**SI**	**NO**
Se han revisado los Certificados de aptitud médico ocupacional de cada trabajador.	✓	
Se ha verificado la afiliación vigente a la seguridad social de las personas directas y contratistas.	✓	
Se ha delimitado y señalizado el area de trabajo	✓	

Powered by CamScanner

LOS SIGUIENTES ELEMENTOS DE PROTECCIÓN PERSONAL, DEBERÁN SER UTILIZADOS POR LOS TRABAJADORES DURANTE LA LABOR (MARQUE CON X)

ELEMENTOS DE PROTECCION PERSONAL EPP	SI	NO	ELEMENTOS DE PROTECCION PERSONAL EPP	SI	NO
CASCO CON BARBUQUEJO	✓		PROTECCIÓN RESPIRATORIA	✓	
GAFAS DE SEGURIDAD O CARETA PARA PULIR	✓		BOTAS ANTIDESLIZANTES	✓	
GUANTES DE CARNAZA		✓	CARETA ESMERILAR		✓
GUANTES DE VAQUETA	✓		ROPA TRABAJO (PANTALON, CHAQUETA)	✓	
PROTECCIÓN AUDITIVA	✓		CARETA DE SOLDADOR		✓
PETO EN CARNAZA O VAQUETA		✓	MANGAS EN CARNAZA O VAQUETA		✓

FIRMAS EMISION Y REVALIDACIONES

COMO EJECUTOR: He verificado con el emisor la aplicación de Permiso y los demás controles para minimizar los riesgos asociados a este trabajo y los comunicaré al grupo ejecutar. He verificado el buen estado de las herramientas y equipos a utilizar.

COMO EMISOR: He verificado en campo con el ejecutor la aplicación de permiso y los demás controles para minimizar los riesgos asociados a este trabajo y considero seguro proceder con la ejecución del mismo.

FECHA Desde:(dd/mm/aa) 17/09/25 **Hasta:(dd/mm/aa)** 19/09/25

HORA: Desde/Hasta (hra/hra): 8:00 AM 5:00 PM

EMISOR: Firma [signature] **cc** 1148969483

EMISOR: Firma _____ **cc** _____

FECHA	NOMBRE Y APELLIDO	FIRMA EJECUTORES	VALIDACION / SST
17/09/25	Omar Javier Cañon	[signature]	[signature]
	Andres Santiago Cañon Castillo	[signature]	
	David Cortés Cañon.	[signature]	
	Melvin DIAZ	[signature]	
18/09/25	Omar Javier Cañon	[signature]	[signature]
	Andres Cañon	[signature]	
	David cortés.	[signature]	
	Melvin DIAZ	[signature]	
19/09/25	David cortés.	[signature]	[signature]
	Andres Cañon	[signature]	
	Melvin DIAZ	[signature]	
	Omar Cañon.	[signature]	

OBSERVACIONES.

Powered by CamScanner

CONSORCIO INFRAESTRUCTURA A&V

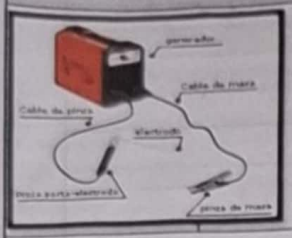
PERMISO DE TRABAJO PARA OPERACIÓN DE EQUIPOS

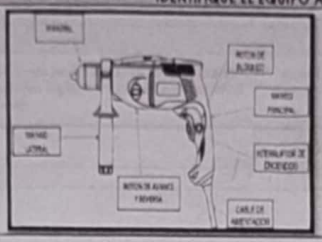
Codigo: PT-SST-027
Version: 01
Fecha: 29-08-2024

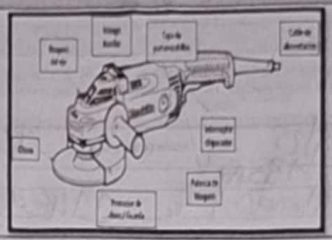
INFORMACION GENERAL

FECHA DE INICIO	8/09/25	PERMISO VALIDO HASTA	10/09/25
ACTIVIDAD A REALIZAR	Ayd Cable, soldar, Amt	NUMERO DE PERSONAS EJECUTADORAS	
EMPRESA EJECUTADORA		AREA O LUGAR	Palacio de justicia torre B

IDENTIFIQUE EL EQUIPO A OPERAR







EQUIPO PARA ELECTRODOS		TALADRO	✓	PULIDORA	✓

OTROS EQUIPOS ¿Cuáles?

ASPECTOS A VERIFICAR PARA SU USO

CONDICIONES	BUENO	MAL ESTADO	CONDICIONES	BUENO	MAL ESTADO	CONDICIONES	BUENO	MAL ESTADO
1. Estado General del equipo	✓		1. Estado general del mando auxiliar	✓		1. Estado general del mando auxiliar	✓	
2. Estado General de los interruptores de encendido y regulador	✓		2. Estado general del boton de bloqueo	✓		2.Estado general de la guarda de seguridad	✓	
3. Estado General del cable de la masa - incluye pinzas	✓		3.Estado general de la boton de avance y reversa	✓		3. Estado general de la palanca de bloqueo	✓	
4. Estado General del cable electrodo - incluye el porta electrodo	✓		4.Estado general de interruptor de encendido	✓		4. Estado general de interruptor de encendido	✓	
5. Estado General del electrodo o barra de soldadura	✓		5.Estado general del mandril y llave	✓		5.Estado general del cable de alimentaciónEstado general del cable de alimentación	✓	
6. Estado General de las conexiones eléctricas del equipo	✓		6.Estado general de la carcaza del taladro	✓		6. Estado general de la carcaza de la pulidora	✓	
7. Extintor cerca al área de trabajo	✓		7. Estado general de las conexiones electricas	✓		7.Estado general de la conexiones electicas	✓	
	✓		8. Extintor cerca al área de trabajo	✓		8.Estado general del disco de la pulidora	✓	
DOCUMENTACION	**SI**	**NO**	**DOCUMENTACION**	**SI**	**NO**	**DOCUMENTACION**	**SI**	**NO**
8.Cuenta con hoja de vida	✓		9. Cuenta con hoja de vida	✓		9. Cuenta con hoja de vida	✓	
9. Cuenta con Manual de Procedimientos	✓		10. Cuenta con Manual de Procedimientos	✓		10. Cuenta con Manual de Procedimientos	✓	
10. Cuenta con Programa de Mantenimiento de equipo	✓		11. Cuenta con Programa de Mantenimiento de equipo	✓		11. Cuenta con Programa de Mantenimiento de equipo	✓	
11. Cuenta con certificacion de competencia del operador del equipo a utilizar	✓		12. Cuenta con certificacion de competencia del operador del equipo a utilizar	✓		12.Cuenta con certificacion de competencia del operador del equipo a utilizar	✓	
OBSERVACIONES			**OBSERVACIONES**			**OBSERVACIONES**		

MANTENIMIENTO

PULIDORAS	**FECHA ULTIMO MANTTO**	**OBSERVACIONES**
INVERSORES	**FECHA ULTIMO MANTTO**	
TALADROS	**FECHA ULTIMO MANTTO**	
ROTOMARTILLOS	**FECHA ULTIMO MANTTO**	

EL EQUIPO CUENTA CON EXTINTOR DE INCEDIOS EN FRENTE DE TRABAJO		**FECHA DE RECARGA**	**VENCIMIENTO**	**PROX. RECARGA**	**OBSERVACIONES**
LOS EQUIPOS CUMPLEN CON LAS CONDICIONES DE SEGURIDAD PARA SU USO?		**SI**	✓	**NO**	

Requerimiento de documentos anexos (Revisados por el líder ejecutante)	**SI**	**NO**
Se han revisado los Certificados de aptitud médico ocupacional de cada trabajador.	✓	
Se ha verificado la afiliación vigente a la seguridad social de las personas directas y contratistas.	✓	
Se ha delimitado y señalizado el area de trabajo	✓	

Powered by CamScanner

PERMISO EQUIPOS NORMAL

LOS SIGUIENTES ELEMENTOS DE PROTECCIÓN PERSONAL, DEBERÁN SER UTILIZADOS POR LOS TRABAJADORES DURANTE LA LABOR (MARQUE CON X)					
ELEMENTOS DE PROTECCION PERSONAL EPP	SI	NO	ELEMENTOS DE PROTECCION PERSONAL EPP	SI	NO
CASCO CON BARBUQUEJO	✓		PROTECCIÓN RESPIRATORIA	✓	
GAFAS DE SEGURIDAD O CARETA PARA PEUR	✓		BOTAS ANTIDESLIZANTES	✓	
GUANTES DE CARNAZA		✓	CARETA ESMERILAR	✓	
GUANTES DE VAQUETA	✓		ROPA TRABAJO (PANTALON, CHAQUETA)	✓	
PROTECCIÓN AUDITIVA	✓		CARETA DE SOLDADOR		
PETO EN CARNAZA O VAQUETA	✓	✗	MANGAS EN CARNAZA O VAQUETA	✓	

FIRMAS EMISION Y REVALIDACIONES

COMO EJECUTOR: He verificado con el emisor la aplicación de Permiso y las demás controles para minimizar los riesgos asociados a este trabajo y los comunicaré al grupo ejecutor. He verificado el buen estado de las herramientas y equipos a utilizar.

COMO EMISOR: He verificado en campo con el ejecutor la aplicación de permiso y las demás controles para minimizar los riesgos asociados a este trabajo y considero seguro proceder con la ejecución del mismo.

FECHA Desde:(dd/mm/aa) 8/09/25 **Hasta:(dd/mm/aa)** 13/09/25

HORA: Desde/Hasta (hra/hra): 730 AM 2:00 PM

EMISOR: Firma 1148964185

EMISOR: Firma _____ **cc** _____

FECHA	NOMBRE Y APELLIDO	FIRMA EJECUTORES	VALIDACION / SST
8/09/25	David Antonio S		Mileroague
	Alisson Jimenez		
	Alisson Jimenez		
9/09/25	Edwar Tellez		Mileroague
	David Antonio S		
10/09/25	David Antonio S		Mileroague
	Alisson Jimenez		
	Edwar Tellez		
11/09/25	David Antonio S		Mileroague
	Alisson Jimenez		
	Edwar Tellez		
	Fray Dominguez		
12/09/25	David Antonio S		Mileroague
	Edwar Tellez		
	Fray Dominguez		
	Alisson Jimenez		
13/09/25	David Antonio S		Mileroague
	Alisson Jimenez		

OBSERVACIONES.

Powered by CamScanner

CONSORCIO INFRAESTRUCTURA A&V

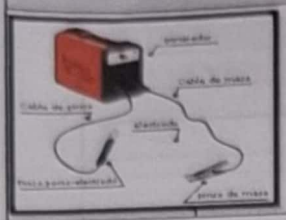
Codigo: FI-SST-029
Version: 01
Fecha: 29-08-2024

PERMISO DE TRABAJO PARA OPERACIÓN DE EQUIPOS

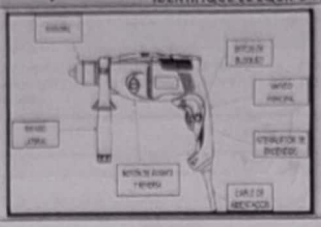
INFORMACION GENERAL

FECHA DE INICIO	31/07/25	PERMISO VALIDO HASTA	5/09/25
ACTIVIDAD A REALIZAR	Corte, Pulidar	NUMERO DE PERSONAS EJECUTADORAS	2
EMPRESA EJECUTADORA	A&V	AREA O LUGAR	Patio de Equipos

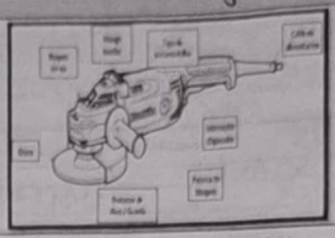
IDENTIFIQUE EL EQUIPO A OPERAR



EQUIPO PARA ELECTRODOS ( )



TALADRO ( )



PULIDORA ( )

OTROS EQUIPOS ¿Cuáles?

ASPECTOS A VERIFICAR PARA SU USO

CONDICIONES	BUENO	MAL ESTADO	CONDICIONES	BUENO	MAL ESTADO	CONDICIONES	BUENO	MAL ESTADO
1. Estado General del equipo			1. Estado general del mando auxiliar	✓		1. Estado general del mando auxiliar	✓	
2. Estado General de los interruptores de encendido y regulador			2. Estado general del boton de bloqueo	✓		2.Estado general de la guarda de seguridad	✓	
3. Estado General del cable de la masa - Incluye pinzas			3.Estado general de la boton de avance y reversa	✓		3. Estado general de la palanca de bloqueo	✓	
4. Estado General del cable electrodo - Incluye el porta electrodo			4.Estado general de interruptor de encendido	✓		4. Estado general de interruptor de encendido	✓	
5. Estado General del electrodo o barra de soldadura			5.Estado general del mandril y llave	✓		5.Estado general del cable de alimentaciónEstado general del cable de alimentación	✓	
6. Estado General de las conexiones eléctricas del equipo			6.Estado general de la carcaza del taladro	✓		6. Estado general de la carcaza de la pulidora	✓	
7. Extintor cerca al área de trabajo			7. Estado general de las conexiones electricas	✓		7.Estado general de la conexiones electicas	✓	
			8. Extintor cerca al área de trabajo	✓		8.Estado general del disco de la pulidora	✓	
DOCUMENTACION	**SI**	**NO**	**DOCUMENTACION**	**SI**	**NO**	**DOCUMENTACION**	**SI**	**NO**
8.Cuenta con hoja de vida			9. Cuenta con hoja de vida	✓		9. Cuenta con hoja de vida	✓	
9. Cuenta con Manual de Procedimientos			10. Cuenta con Manual de Procedimientos	✓		10. Cuenta con Manual de Procedimientos	✓	
10. Cuenta con Programa de Mantenimiento de equipo			11. Cuenta con Programa de Mantenimiento de equipo	✓		11. Cuenta con Programa de Mantenimiento de equipo	✓	
11. Cuenta con certificacion de competencia del operador del equipo a utilizar			12. Cuenta con certificacion de competencia del operador del equipo a utilizar	✓		12.Cuenta con certificacion de competencia del operador del equipo a utilizar	✓	
OBSERVACIONES			**OBSERVACIONES**			**OBSERVACIONES**		

MANTENIMIENTO

		OBSERVACIONES
PULIDORAS	FECHA ULTIMO MANTTO	
INVERSORES	FECHA ULTIMO MANTTO	
TALADROS	FECHA ULTIMO MANTTO	
ROTOMARTILLOS	FECHA ULTIMO MANTTO	

		FECHA DE RECARGA	VENCIMIENTO	PROX RECARGA	OBSERVACIONES
EL EQUIPO CUENTA CON EXTINTOR DE INCEDIOS EN FRENTE DE TRABAJO					

	SI	NO
LOS EQUIPOS CUMPLEN CON LAS CONDICIONES DE SEGURIDAD PARA SU USO?	✓	

Requerimiento de documentos anexos (Revisados por el líder ejecutante)	SI	NO
Se han revisado los Certificados de aptitud médico ocupacional de cada trabajador.		
Se ha verificado la afiliación vigente a la seguridad social de las personas directas y contratistas.	✓	
Se ha delimitado y señalizado el area de trabajo	✓	

Powered by CamScanner

LOS SIGUIENTES ELEMENTOS DE PROTECCIÓN PERSONAL DEBERÁN SER UTILIZADOS POR LOS TRABAJADORES DURANTE LA LABOR (MARQUE CON X)					
ELEMENTOS DE PROTECCION PERSONAL EPP	SI	NO	ELEMENTOS DE PROTECCION PERSONAL EPP	SI	NO
CASCO CON BARBUQUEJO	✓		PROTECCIÓN RESPIRATORIA	✓	
GAFAS DE SEGURIDAD O CARETA PARA PULIR		✓	BOTAS ANTIDESLIZANTES		✓
GUANTES DE CARNAZA	✓		CARETA ESMERILAR		✓
GUANTES DE VAQUETA	✓		ROPA TRABAJO (PANTALON, CHAQUETA)		✓
PROTECCIÓN AUDITIVA	✓		CARETA DE SOLDADOR		✓
PETO EN CARNAZA O VAQUETA		✓	MANGAS EN CARNAZA O VAQUETA		✓

FIRMAS EMISION Y REVALIDACIONES

COMO EJECUTOR: He verificado con el emisor la aplicación de Permiso y los demás controles para minimizar los riesgos asociados a este trabajo y los comunicaré al grupo ejecutor. He verificado el buen estado de las herramientas y equipos a utilizar.

COMO EMISOR: He verificado en campo con el ejecutor la aplicación de permiso y los demás controles para minimizar los riesgos asociados a este trabajo y considero seguro proceder con la ejecución del mismo.

FECHA Desde:(dd/mm/aa) 31/09/25 **Hasta:(dd/mm/aa)** 5/09/25

HORA: Desde/Hasta (hra/hra): 7:30 AM 3:00 PM

EMISOR: Firma [signature] **cc** 1118[illegible]

EMISOR: Firma _____ **cc** _____

FECHA	NOMBRE Y APELLIDO	FIRMA EJECUTORES	VALIDACION / SST
31/09/25	Hanoy Gutierrez	[signature]	[signature]
4/09/25	Ricardo Hanoy Gutierrez	[signature]	[signature]
5/09/25	Ricardo	[signature]	[signature]

OBSERVACIONES.

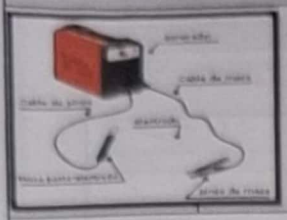
Powered by CamScanner

PERMISO DE TRABAJO PARA OPERACIÓN DE EQUIPOS

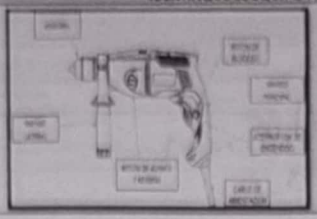
INFORMACIÓN GENERAL

FECHA DE INICIO	2/09/25	PERMISO VALIDO HASTA	6/09/25
ACTIVIDAD A REALIZAR	corte y soldar perfiles	NUMERO DE PERSONAS EJECUTADORAS	
EMPRESA EJECUTADORA		AREA O LUGAR	Patio de gestión

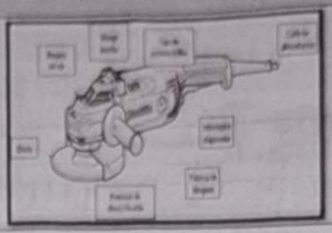
IDENTIFIQUE EL EQUIPO A OPERAR



EQUIPO PARA ELECTRODOS ✓



TALADRO ✓



PULIDORA ✓

OTROS EQUIPOS ¿Cuáles?

ASPECTOS A VERIFICAR PARA SU USO

CONDICIONES	BUENO	MAL ESTADO	CONDICIONES	BUENO	MAL ESTADO	CONDICIONES	BUENO	MAL ESTADO
1. Estado General del equipo	✓		1. Estado general del mando auxiliar	✓		1. Estado general del mando auxiliar	✓	
2. Estado General de los interruptores de encendido y regulador	✓		2. Estado general del boton de bloqueo	✓		2.Estado general de la guarda de seguridad	✓	
3. Estado General del cable de la masa - Incluye pinzas	✓		3.Estado general de la boton de avance y reversa	✓		3. Estado general de la palanca de bloqueo	✓	
4. Estado General del cable electrodo - Incluye el porta electrodo	✓		4.Estado general de interruptor de encendido	✓		4. Estado general de interruptor de encendido		
5. Estado General del electrodo o barra de soldadura	✓		5.Estado general del mandril y llave	✓		5.Estado general del cable de alimentaciónEstado general del cable de alimentación	✓	
6. Estado General de las conexiones eléctricas del equipo	✓		6.Estado general de la carcaza del taladro	✓		6. Estado general de la carcaza de la pulidora	✓	
7. Extintor cerca al área de trabajo	✓		7. Estado general de las conexiones electricas			7.Estado general de la conexiones electicas	✓	
	✓		8. Extintor cerca al área de trabajo	✓		8.Estado general del disco de la pulidora		
DOCUMENTACION	**SI**	**NO**	**DOCUMENTACION**	**SI**	**NO**	**DOCUMENTACION**	**SI**	**NO**
8.Cuenta con hoja de vida	✓		9. Cuenta con hoja de vida	✓		9. Cuenta con hoja de vida		
9. Cuenta con Manual de Procedimientos	✓		10. Cuenta con Manual de Procedimientos	✓		10. Cuenta con Manual de Procedimientos	✓	
10. Cuenta con Programa de Mantenimiento de equipo	✓		11. Cuenta con Programa de Mantenimiento de equipo	✓		11. Cuenta con Programa de Mantenimiento de equipo	✓	
11. Cuenta con certificacion de competencia del operador del equipo a utilizar	✓		12. Cuenta con certificacion de competencia del operador del equipo a utilizar	✓		12.Cuenta con certificacion de competencia del operador del equipo a utilizar	✓	
OBSERVACIONES			**OBSERVACIONES**			**OBSERVACIONES**		

MANTENIMIENTO

PULIDORAS	**FECHA ULTIMO MANTTO**	**OBSERVACIONES**
INVERSORES	**FECHA ULTIMO MANTTO**	
TALADROS	**FECHA ULTIMO MANTTO**	
ROTOMARTILLOS	**FECHA ULTIMO MANTTO**	

EL EQUIPO CUENTA CON EXTINTOR DE INCEDIOS EN FRENTE DE TRABAJO		**FECHA DE RECARGA**	**VENCIMIENTO**	**PROX RECARGA**	**OBSERVACIONES**
LOS EQUIPOS CUMPLEN CON LAS CONDICIONES DE SEGURIDAD PARA SU USO?	**SI**	✓	**NO**		

Requerimiento de documentos anexos (Revisados por el líder ejecutante)	**SI**	**NO**
Se han revisado los Certificados de aptitud médico ocupacional de cada trabajador.	✓	
Se ha verificado la afiliación vigente a la seguridad social de las personas directas y contratistas.	✓	
Se ha delimitado y señalizado el area de trabajo	✓	

Powered by CamScanner

PERMISO EQUIPOS NORMAL

LOS SIGUIENTES ELEMENTOS DE PROTECCIÓN PERSONAL DEBERÁN SER UTILIZADOS POR LOS TRABAJADORES DURANTE LA LABOR (MARQUE CON X)					
ELEMENTOS DE PROTECCION PERSONAL EPP	SI	NO	ELEMENTOS DE PROTECCION PERSONAL EPP	SI	NO
CASCO CON BARBUQUEJO	✓		PROTECCIÓN RESPIRATORIA		✓
GAFAS DE SEGURIDAD O CARETA PARA PULIR	✓		BOTAS ANTIDESLIZANTES		✓
GUANTES DE CARNAZA	✓		CARETA ESMERILAR		✓
GUANTES DE VAQUETA	✓		ROPA TRABAJO (PANTALON, CHAQUETA)	✓	
PROTECCIÓN AUDITIVA	✓		CARETA DE SOLDADOR		✓
PETO EN CARNAZA O VAQUETA		✓	MANGAS EN CARNAZA O VAQUETA		

FIRMAS EMISION Y REVALIDACIONES

COMO EJECUTOR: He verificado con el emisor la aplicación de Permiso y los demás controles para minimizar los riesgos asociados a este trabajo y los comunicaré al grupo ejecutor. He verificado el buen estado de las herramientas y equipos a utilizar.

COMO EMISOR: He verificado en campo con el ejecutor la aplicación de permiso y los demás controles para minimizar los riesgos asociadas a este trabajo y considero seguro proceder con la ejecución del mismo.

FECHA Desde(dd/mm/aa): 2/09/25 Hasta(dd/mm/aa): 6/09/25

HORA: Desde/Hasta (hra/hra): 7:30AM 5PM

EMISOR: Firma: [signature] CC 1118[illegible]

EMISOR: Firma: _____ CC _____

FECHA	NOMBRE Y APELLIDO	FIRMA EJECUTORES	VALIDACION / SST
2/09/25	David Antonio S Manuel Arroyo J	[signature]	[signature]
3/09/25	David Antonio S Arroyo Manuel	[signature]	[signature]
4/09/25	David Antonio S Arroyo Jimen Manuel Orlando	[signature]	[signature]
5/09/25	David Antonio S Arroyo	[signature]	[signature]
6/09/25	David Antonio S Arroyo Jimenez	[signature]	[signature]

OBSERVACIONES.

Powered by CamScanner

CONSORCIO INFRAESTRUCTURA A&V

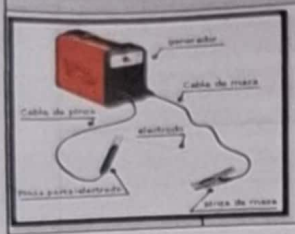
PERMISO DE TRABAJO PARA OPERACIÓN DE EQUIPOS

Codigo: PT-SST-027
Version: 01
Fecha: 29-08-2024

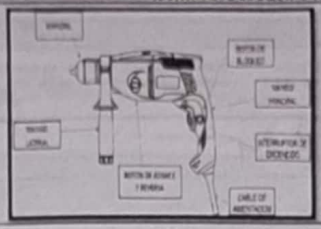
INFORMACION GENERAL

FECHA DE INICIO	7/08/25	PERMISO VALIDO HASTA	8/08/25
ACTIVIDAD A REALIZAR	Pulido de postes	NUMERO DE PERSONAS EJECUTADORAS	
EMPRESA EJECUTADORA		AREA O LUGAR	

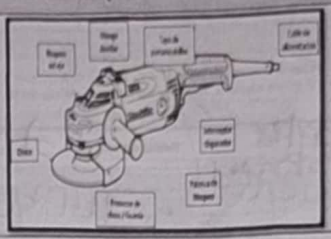
IDENTIFIQUE EL EQUIPO A OPERAR



EQUIPO PARA ELECTRODOS ( )



TALADRO (X)



PULIDORA (X)

OTROS EQUIPOS ¿Cuáles?

ASPECTOS A VERIFICAR PARA SU USO

CONDICIONES	BUENO	MAL ESTADO	CONDICIONES	BUENO	MAL ESTADO	CONDICIONES	BUENO	MAL ESTADO
1. Estado General del equipo			1. Estado general del mando auxiliar	✓		1. Estado general del mando auxiliar	✓	
2. Estado General de los interruptores de encendido y regulador			2. Estado general del boton de bloqueo	✓		2.Estado general de la guarda de seguridad	✓	
3. Estado General del cable de la masa - Incluye pinzas			3.Estado general de la boton de avance y reversa			3. Estado general de la palanca de bloqueo	✓	
4. Estado General del cable electrodo - incluye el porta electrodo			4.Estado general de interruptor de encendido	✓		4. Estado general de interruptor de encendido	✓	
5. Estado General del electrodo o barra de soldadura			5.Estado general del mandril y llave	✓		5.Estado general del cable de alimentaciónEstado general del cable de alimentación	✓	
6. Estado General de las conexiones eléctricas del equipo			6.Estado general de la carcaza del taladro	✓		6. Estado general de la carcaza de la pulidora	✓	
7. Extintor cerca al área de trabajo			7. Estado general de las conexiones electricas	✓		7.Estado general de la conexiones electicas	✓	
			8. Extintor cerca al área de trabajo	✓		8.Estado general del disco de la pulidora		
DOCUMENTACION	**SI**	**NO**	**DOCUMENTACION**	**SI**	**NO**	**DOCUMENTACION**	**SI**	**NO**
8.Cuenta con hoja de vida			9. Cuenta con hoja de vida	✓		9. Cuenta con hoja de vida	✓	
9. Cuenta con Manual de Procedimientos			10. Cuenta con Manual de Procedimientos	✓		10. Cuenta con Manual de Procedimientos	✓	
10. Cuenta con Programa de Mantenimiento de equipo			11. Cuenta con Programa de Mantenimiento de equipo	✓		11. Cuenta con Programa de Mantenimiento de equipo	✓	
11. Cuenta con certificacion de competencia del operador del equipo a utilizar			12. Cuenta con certificacion de competencia del operador del equipo a utilizar	✓		12.Cuenta con certificacion de competencia del operador del equipo a utilizar	✓	
OBSERVACIONES			**OBSERVACIONES**			**OBSERVACIONES**		

MANTENIMIENTO

PULIDORAS	**FECHA ULTIMO MANTTO**	**OBSERVACIONES**
INVERSORES	**FECHA ULTIMO MANTTO**	
TALADROS	**FECHA ULTIMO MANTTO**	
ROTOMARTILLOS	**FECHA ULTIMO MANTTO**	

		FECHA DE RECARGA	VENCIMIENTO	PROX RECARGA	OBSERVACIONES
EL EQUIPO CUENTA CON EXTINTOR DE INCEDIOS EN FRENTE DE TRABAJO					

	SI		NO	
LOS EQUIPOS CUMPLEN CON LAS CONDICIONES DE SEGURIDAD PARA SU USO?		✓		

Requerimiento de documentos anexos (Revisados por el líder ejecutante)	SI	NO
Se han revisado los Certificados de aptitud médico ocupacional de cada trabajador.	✓	
Se ha verificado la afiliación vigente a la seguridad social de las personas directas y contratistas.	✓	
Se ha delimitado y señalizado el area de trabajo	✓	

Powered by CamScanner

LOS SIGUIENTES ELEMENTOS DE PROTECCIÓN PERSONAL, DEBERÁN SER UTILIZADOS POR LOS TRABAJADORES DURANTE LA LABOR (MARQUE CON X)					
ELEMENTOS DE PROTECCION PERSONAL EPP	SI	NO	ELEMENTOS DE PROTECCION PERSONAL EPP	SI	NO
CASCO CON BARBUQUEJO	✓		PROTECCIÓN RESPIRATORIA	✓	
GAFAS DE SEGURIDAD O CARETA PARA PULIR		✓	BOTAS ANTIDESLIZANTES	✓	
GUANTES DE CARNAZA		✓	CARETA ESMERILAR		✓
GUANTES DE VAQUETA	✓		ROPA TRABAJO (PANTALON, CHAQUETA)	✓	
PROTECCIÓN AUDITIVA	✓		CARETA DE SOLDADOR		✓
PETO EN CARNAZA O VAQUETA		✓	MANGAS EN CARNAZA O VAQUETA		✓

FIRMAS EMISION Y REVALIDACIONES

COMO EJECUTOR: He verificado con el emisor la aplicación de Permiso y los demás controles para minimizar los riesgos asociados a este trabajo y los comunicaré al grupo ejecutor. He verificado el buen estado de las herramientas y equipos a utilizar.

COMO EMISOR: He verificado en campo con el ejecutor la aplicación de permiso y los demás controles para minimizar los riesgos asociados a este trabajo y considero segura proceder con la ejecución del mismo.

FECHA Desde:(dd/mm/aa) 1/09/25 **Hasta:(dd/mm/aa)** 7/09/25

HORA: Desde/Hasta (hra/hra): 7:00AM 3:00PM

EMISOR: Firma [signature] **cc** 1118564483

EMISOR: Firma _____ **cc** _____

FECHA	NOMBRE Y APELLIDO	FIRMA EJECUTORES	VALIDACION / SST
1/09/25	Cesar Gallego Cristian Chaves		[signature]
2/09/25	Cesar Gallego		[signature]
3/09/25	Cesar Gallego		[signature]
4/09/25	Cesar Gallego		[signature]
5/09/25	Cesar Gallego		[signature]
7/09/25	Cesar Gallego		[signature]

OBSERVACIONES.

Powered by CamScanner

	[illegible]	[illegible]	[illegible]
	SISTEMA DE GESTIÓN DE SEGURIDAD Y SALUD EN EL TRABAJO	VERSIÓN	1
	FORMATO ATS	FECHA	Agosto 2024

ANÁLISIS DE TRABAJO SEGURO ATS

TIPO DE TRABAJO: tratamiento y alteraciones [illegible] bien ejecutado

DESCRIPCIÓN DE LA ACTIVIDAD: colocación estructura metálica

Fecha de elaboración: Día 29 Mes 9 Año 25 — Fecha de ejecución: Día [illegible] Mes [illegible] Año [illegible]

Andamio, escalera, equipo de soldar, taladro

PARTE A. IDENTIFICACIÓN DE PELIGROS ASPECTOS Y VALORACIÓN DEL RIESGOS

IDENTIFICACIÓN DE PELIGROS Y ASPECTOS AMBIENTALES

FÍSICOS	QUÍMICOS	BIOLÓGICOS	SEGURIDAD - MECÁNICOS	SEGURIDAD - LOCATIVOS	II. CONTROL DE LOS PELIGROS	
Ruido	Polvos orgánicos	Virus	Atrapamiento	Caídas de altura	Suministro de elementos y equipos de seguridad	X
Iluminación deficiente	Polvos inorgánicos	Bacterias	Golpeado por	Caídas al mismo nivel	Mantenimiento de condiciones de salud	X
Vibraciones (cuerpo entero)	Humos metálicos	Hongos	Golpeado contra	Caída de objetos	Sistema de conservación de alimentos y bebidas	
Vibraciones (mano brazo)	Humos no metálicos	Parásitos	Proyección de partículas	Caída de herramientas	Pausas laborales / activas/Capacitación / Protección	X
Altas temperaturas	Material particulado	Picaduras	Contacto con objetos cortantes	Caída de objetos	Entrenar al equipo	X
Bajas temperaturas	Gases inorgánicos	Mordeduras	Contacto con objetos punzantes	Condiciones de orden y aseo	Señalización de equipos y herramientas	X
Radiación no ionizante	Líquidos orgánicos	Picaduras	Electrocución	Caída de personas a diferente nivel	Protección de sumideros	
Radiación no ionizante (ultravioleta UV)	Líquidos inorgánicos	Otro ?	Incendio	Trabajos simultáneos	Monitoreo de la atmósfera	
	Humos y vapores orgánicos y inorgánicos		Explosión	Instalaciones inadecuadas	Drenar/ventilar	
			Otro ?		Clasificación y disposición de residuos	X
					Requiere visita/inspecto r/Supervisor /	X
					Equipo contraincendio	
					Limpieza y humectación	
					Sistema de aislamiento seguro	

ASPECTOS AMBIENTALES		
Captación o descarga de agua	Corte de árboles o vegetación	Requiere visita/inspecto r/Supervisor /
Uso de recursos naturales (canteras,	Derrames potenciales	Equipo contraincendio
Emisiones	Afectación de sumidero s	Limpieza y humectación
Generación de residuos (sólidos, líquidos,	Transporte de sustancias químicas o combustibles	Sistema de aislamiento seguro

ASPECTOS	IMPACTOS	EVALUACIÓN DEL IMPACTO AMBIENTAL	MEDIDAS CONTRACTUALES	VALORACIÓN DEL IMPACTO AMBIENTAL			
Polvos	Contaminación temporal	Casi Nunca 1 - $100 COP	Multas o sanciones de autoridades	Internacional	M	A	BA
Accidente ambi- Grave	Contaminación regional	Diaria $20 a 99 COP	Sanciones contractuales	Nacional	A	M	A
Accidente ambi- Importante	Contaminación localizada	Semanal $5 A 19 COP	Quejas, reclamos, no conformidad reiterativa	Regional	A	M	M
Accidente ambi- menor	Efecto menor	Importante $ 1 A 4,9 COP	Incumplir especificación contractual /no	Local Opain y Ismaltrans	M	M	M
Accidente ambi-leve	Efecto leve	Marginal < $ 1 COP	Sin efectos	Interna Centecon	A	A	A
Ninguno Medio	Ningún Efecto	Ninguno	Sin efectos	Ningún Impacto	A	A	A

ADICIONAL A LOS EPI BÁSICOS (CASCO, BOTAS, GAFAS, GUANTES, PROT. AUDITIVO, CAMISA MANGA LARGA Y/O DOTACIÓN INDUSTRIAL U OVEROL

Respirador material particulado	X	Gafas especiales	X
Respirador vapores orgánicos	X	Careta	X
Respirador para humos	X	Manta dieléctrica	
Equipo de protección contra caída	X	Casco dieléctrico	X
Botas dieléctricas	X	Equipo de auto contenido	X
¿Otros? ¿Cuáles?			

Guantes tapaoidos

PARTE B. VALIDACIÓN PARA TRABAJAR

FECHA	VALIDEZ DESDE - HASTA (HORA)		REPRESENTANTE HSE (Firma y cc)	LIDER EJECUTOR (firma y cc)	OBSERVACIONES
29/09/25	7:00 AM	5:00 PM	Heberaque 1121926425		1121926425
30/09/25	7:00 AM	5:00 PM	Heberaque 1121926425		1121926425
1/09/25	7:00 AM	5:00 PM	Heberaque 1121926425		1121926425
2/09/25	7:00 AM	10:00 AM	Heberaque 1121926425		1121926425

Powered by CamScanner

	CONSORCIO INFRAESTRUCTURA A&V	CODIGO: FT-SST- 031
	SISTEMA DE GESTION DE SEGURIDAD Y SALUD EN EL TRABAJO	VERSION: 1
	FORMATO ATS	FECHA: Agosto -2024

PARTE C. ANALISIS DE TRABAJO SEGURO

Pasos ordenado del trabajo		Peligro/Aspecto		Consecuencias		Acciones de Control (preventivas, protectivas, reactivas)		Responsable
1.	ALISTAMIENTO DE EQUIPOS Y HERRAMIENTAS	1.1	1. MECANICO 2.BIOLOGICO (PICADURAS)	1.1	1. MECANICO:Machucones, golpes. 2.BIOLOGICO:Picaduras de insectos.	1.1	1. MECANICO:Realizar la inspección de las herramientas (esputera, carreca, tornando las herramientas de una manera adecuada. Diligenciamiento de los formatos (ATS, permiso manejo de sustancias químicas, Permiso de alturas). 2.BIOLOGICO: uso obligatorio de proteccion respiratoria mascarilla, camisa mangalarga, calzado de seguridad	Inspector S.S.T. Trabajadores. Ingeniero residente
2	DESPLAZAMIENTO DE EQUIPOS Y HERRAMIENTAS	2.2	1.BIOLOGICO (PICADURAS) 2.CONDICIONES DE SEGURIDAD (LOCATIVO Y MECANICO 3.BIOMECANICO(MANIPULACION DE CARGAS MANUALES)	2.2	1.BIOLOGICO:Picaduras de insectos 2.CONDICIONES DE SEGURIDAD (LOCATIVO): caidas del mismo nivel,golpes, contunciones. MECANICO: hematomas. Golpes, machucones 3.BIOMECANICO dolor lumbar, dolor dorsal.	2.2	1.BIOLOGICO: camisa mangalarga, calzado de seguridad. 2.CONDICIONES DE SEGURIDAD (LOCATIVO) Y MECANICO: Realizar el desplazamiento por zonas yb áreas seguras y adecuadas 3.BIOMECANICO: El traslado de las herramientas, debe ser el peso normativo (25 kg hombres) para hacerse de manera manual, no debe superar el peso permitido, se debe realizar el cargue y desplazamiento de las herramientas y equipos con un sistema de carga (carretilla, zorra).	Inspector S.S.T. Trabajadores. Ingeniero residente
3	ASCENSO POR ESCALERA ESTRUCTURAL TIPO GATO HASTA LA CUBIERTA	3.3	1.BIOLOGICO (PICADURAS) 2. BIOMECANICO (MOVIMIENTOS REPETITIVOS), 3.CONDICIONES DE SEGURIDAD , LOCATIVO, TRABAJO EN ALTURAS MECANICO. 4.FENÓMENOS NATURALES: METEOROLÓGICOS O CLIMÁTICOS:	3.3	1.BIOLOGICO:Picaduras de insectos. 2. BIOMECANICO:dolor muscular. 3.CONDICIONES DE SEGURIDAD (LOCATIVO): caidas del mismo nivel, caidas de diferente nivel,golpes, contunciones. MECANICO:caidas de herramientas, laceraciones,hematomas, machucones. 4.FENÓMENOS NATURALES: METEOROLÓGICOS O CLIMÁTICOS: Lluvias torrenciales, tormenta eléctrica, sismos, terremotos	3.3	1.BIOLOGICO: camisa mangalarga, calzado de seguridad. 2.BIOMECANICO, subir despacio las escaleras, y de igual modo debe ser el descanso. 3.LOCATIVO Y MECANICO:Realizar el ascenso por escaleras en buenas condiciones hasta llegar a la superficie de la torre. No llevar carga dimensionada (equipos de altura y herramientas). 4. FENÓMENOS NATURALES: METEOROLÓGICOS O CLIMÁTICOS :Siempre estar pendiente de las condiciones climáticas antes de iniciar y durante la ejecución de las actividades laborales, ante la presencia de vientos fuertes o tormentas eléctricas se suspende inmediatamente la actividad, el trabajador asegura los equipos de alturas; (líneas de vida) y hace el descenso por la cubierta, una vez estén todos los equipos asegurados el trabajador desciende por la escalera de la cubierta.	Inspector S.S.T. Trabajadores. Ingeniero residente
4	ANCLAJE DE LINEAS DE VIDA VERTICAL Y HORIZONTAL Y DEMAS EQUIPOS DE ALTURA	4.4	1.BIOLOGICO 2. BIOMECANICO (MOVIMIENTOS REPETITIVOS), 3.CONDICIONES DE SEGURIDAD , LOCATIVO, TRABAJO EN ALTURAS MECANICO. 4.FISICO (RADIACIONES NO IONIZANTES 5.FENÓMENOS NATURALES: METEOROLÓGICOS O CLIMÁTICOS	5.5	1.BIOLOGICO:Picaduras de insectos, 2. BIOMECANICO:dolor lumbar, dolor muscular. 3.CONDICIONES DE SEGURIDAD . LOCATIVO: caida de herramientas, caida de diferente nivel. TRABAJO EN ALTURAS: fracturas, golpes, trauma craneoencefico, accidente fatal. MECANICO:caidas de herramientas, laceraciones,hematomas, machucones. 4.FISICO (RADIACIONES NO IONIZANTES: Golpe de calor,mareo,cefalea, deshidratacion. 5.FENÓMENOS NATURALES: METEOROLÓGICOS O CLIMÁTICOS: Lluvias torrenciales, tormenta eléctrica, sismos, terremotos	4.4	1.BIOLOGICO: uso de camisa mangalarga, calzado de seguridad. 2. BIOMECANICO: realizar el levantamiento de herramientas y equipos con buena higiene postural. 3.LOCATIVO Y MECANICO:Realizar el ascenso por escaleras en buenas condiciones hasta llegar a la superficie de la torre. No llevar carga dimensionada (equipos de altura y herramientas) TRABAJO EN ALTURAS:Verificación de curso de alturas vigentes del personal,inspeccion de los equipos de alturas(líneas de vida, arnes cuerpo entero, eslinga con absorvador ,freno arrestador,D,silla para trabajo en suspension), socializacion al personal en manejo de sustancias químicas por profesional sst. Acompañamiento SST. Verificación de puntos de anclaje. Delimitación y señalizacion suficiente del área para descanso, desde el primer paso., prefeccion de la líneas de vida con mangueta para evitar la friccion con los bordes de los perfiles, bigas y estructura del edificio Palacio d Justicia. 4.FISICO (RADIACIONES NO IONIZANTES: Hidratacion, uso de camisa mangalarga, casco de seguridad, recesos cuando el dia es bastante. soleado, proteccion solar. 5. FENÓMENOS NATURALES: METEOROLÓGICOS O CLIMÁTICOS :Siempre estar pendiente de las condiciones climáticas antes de iniciar y durante la ejecución de las actividades laborales, ante la presencia de vientos fuertes o tormentas eléctricas se suspende inmediatamente la actividad, el trabajador asegura los equipos de alturas; (líneas de vida) y hace el descenso por la cubierta, una vez estén todos los equipos asegurados el trabajador desciende por la escalera de la cubierta.	Inspector S.S.T. trabajadores. Ingeniero residente

Powered by CamScanner

5	ANCLAJE DE LINEAS DE VIDA VERTICAL Y HORIZONTAL Y DEMAS EQUIPOS DE ALTURA	5.5	1.BIOLOGICO 2. BIOMECANICO (MOVIMIENTOS REPETITIVOS). 3.CONDICIONES DE SEGURIDAD , LOCATIVO, TRABAJO EN ALTURAS MECANICO. 4.FISICO (RADIACIONES NO IONIZANTES 5.FENÓMENOS NATURALES: METEOROLÓGICOS O CLIMÁTICOS	5.5	1.BIOLOGICO:Picaduras de insectos, 2. BIOMECANICO:dolor lumbar, dolor muscular. 3.CONDICIONES DE SEGURIDAD . LOCATIVO: caida de herramientas, caida de diferente nivel. TRABAJO EN ALTURAS: fracturas, golpes, trauma craneocaffico, accidente fatal. MECANICO:caidas de herramientas, laceraciones,hematomas, machucones. 4.FISICO (RADIACIONES NO IONIZANTES: Golpe de calor,mareo,cefalea, deshidrataccion. 5.FENÓMENOS NATURALES: METEOROLÓGICOS O CLIMÁTICOS: Lluvias torrenciales, tormenta eléctrica, sismos, terremotos	5.5	1.BIOLOGICO: uso de camisa mangalarga, calzado de seguridad. 2. BIOMECANICO: realizar el levantamiento de herramientas y equipos con buena higiene postural. 3.LOCATIVO Y MECANICO:Realizar el ascenso por escaleras en buenas condiciones hasta llegar a la superficie de la torre. No llevar carga dimensionada (equipos de altura y herramientas) TRABAJO EN ALTURAS:Verificación de curso de alturas vigentes del personal.Inspeccion de los equipos de alturas(lineas de vida, arnes cuerpo entero, eslinga con absorvedor ,freno arrestador,IC,silla para trabajo en suspension), socializacion al personal en manejo de sustancias quimicas por profesional sst. Acompañamiento SST. Verificación de puntos de anclaje. Delimitación y señalizacion suficiente del área para descenso, desde el primer piso., proteccion de la lineas de vida con manguera para evitar la friccion con los bordes de los perfiles, bigas y estructura del edificio Palacio d Justicia. 4.FISICO (RADIACIONES NO IONIZANTES: Hidratacion, uso de camisa mangalarga, casco de seguridad, recesos cuando el dia es bastante soleado, proteccion solar. 5. FENÓMENOS NATURALES: METEOROLÓGICOS O CLIMÁTICOS :Siempre estar pendiente de las condiciones climáticas antes de iniciar y durante la ejecución de las actividades laborales, ante la presencia de vientos fuertes o tormentas eléctricas se suspende inmediatamente la actividad, el trabajador asegura los equipos de alturas; (lineas de vida) y hace el descenso por la cubierta, una vez estén todos los equipos asegurados el trabajador desciende por la escalera de la cubierta.	Inspector S.S.T. Trabajadores. Ingeniero residente
6	PERFORACION DE PARED PARA INSTALAR TORNILLOS	6.6	1.Riesgo mecánico (exposición a partes móvles de la herramienta) 2.Riesgo biomecánico (posturas inadecuadas) 3. Riesgo físico ruido, exposición a rayos UV (luz solar), vibraciones	6.6	1. cortes, heridas, amputaciones, atrapamiento por partes en movimiento externas, quemaduras por proyección de chispas. 2. Lesiones musculoesquelético, espasmos, lumbalgias 3. Golpe de calor, insolación, deshidratación, quemaduras, estrés, dolor de cabeza, hipoacusia.	6.6	1. Autocuidado, inspección de herramienta (pulidora), diligenciamiento de permisos, ats, uso de epp adecuados (guantes de nitrilo, casco, gafas, tapabocas, tapa oidos de copa, carsta), uso correcto de la guarda de seguridad. 2.posturas adecuadas, calistenia, posturas adecuadas, autocuidado, Rotación de actividades, uso de elementos que se adapten al mobiliario para adecuar alcance de herramientas, permanecer siempre con un ayudante para realizar cambio de actividad. 3. uso de tapa oidos. hidratación a personal, uso de protección solar.	inspector S.S.T trabajadores. Ingeniero residente
7	CORTE CON PULIDORA FACHALETA QUE ESTA INSTALADA	7.7	1.Riesgo mecánico (exposición a partes móvles de la herramienta) 2.Riesgo biomecánico (posturas inadecuadas) 3. Riesgo físico ruido, exposición a rayos UV (luz solar), vibraciones	7.7	1. cortes, heridas, amputaciones, atrapamiento por partes en movimiento externas, quemaduras por proyección de chispas. 2. Lesiones musculoesquelético, espasmos, lumbalgias 3. Golpe de calor, insolación, deshidratación, quemaduras, estrés, dolor de cabeza, hipoacusia.	7.7	1. Autocuidado, inspección de herramienta (pulidora), diligenciamiento de permisos, ats, uso de epp adecuados (guantes de nitrilo, casco, gafas, tapabocas, tapa oidos de copa, carsta), uso correcto de la guarda de seguridad. 2.posturas adecuadas, calistenia, posturas adecuadas, autocuidado, Rotación de actividades, uso de elementos que se adapten al mobiliario para adecuar alcance de herramientas, permanecer siempre con un ayudante para realizar cambio de actividad. 3. uso de tapa oidos. hidratación a personal, uso de protección solar.	inspector S.S.T trabajadores. Ingeniero residente
8	APLICACIÓN DE SIKADUR	8.8	1. RIESGO QUIMICO	8.8	1, Irritación en las vias respiratorias y en vistas	8.8	1. contar con adecuada ventilación en el área de trabajo Uso de mascarilla 3m con filtros, uso de gafas lente oscuro	inspector S.S.T trabajadores. Ingeniero residente
9	ORDEN Y ASEO	9.9	1.BIOLOGICO (PICADURAS) 2.CONDICIONES DE SEGURIDAD (LOCATIVO.	9.9	1.BIOLOGICO:Picaduras de insectos. 2.CONDICIONES DE SEGURIDAD (LOCATIVO): caidas del mismo nivel,golpes, contunciones.	9.9	1.BIOLOGICO: camisa mangalarga, calzado de seguridad. 2.CONDICIONES DE SEGURIDAD (LOCATIVO) Realizar el desplazamiento por zonas y/o áreas seguras y adecuadas	Inspector S.S.T. Trabajadores.

Powered by CamScanner

#VALUE!	CONSORCIO INFRAESTRUCTURA A&V	CODIGO: FT-SST: 031
	SISTEMA DE GESTION DE SEGURIDAD Y SALUD EN EL TRABAJO	VERSION: 1
	FORMATO ATS	FECHA: AGOSTO 2024

PARTE D. EQUIPO DE TRABAJO

EQUIPO QUE ELABORA EL ATS

NOMBRE INSPECTOR 1	CEDULA	CARGO	LUNES	MARTES	MIERCOLES	JUEVES	VIERNES	SABADO	DOMINGO
		PROFESIONAL SST							

NOMBRE INSPECTOR 2	CEDULA	CARGO	LUNES	MARTES	MIERCOLES	JUEVES	VIERNES	SABADO	DOMINGO

APROBACIÓN DEL ATS

NOMBRE	CEDULA	CARGO	LUNES	MARTES	MIERCOLES	JUEVES	VIERNES	SABADO	DOMINGO

	CONSORCIO INFRAESTRUCTURA A&V	CODIGO	FT-SST-181
	SISTEMA DE GESTION DE SEGURIDAD Y SALUD EN EL TRABAJO	VERSION	1
	FORMATO ATS	FECHA	Agosto 2024

GENERALIDADES ATS

Frente de Obra:

Responsable ejecutor Actividad: Fabian Cortazar

OBJETO: Mantenimiento y adecuacion

DESCRIPCION DE LA ACTIVIDAD: Aplicacion Pintura en estructura

Nivel de Riesgo: Permiso de trabajo N°

*Para realizar el análisis diligenciar el punto A

Empresa Ejecutora: Consorcio Infraestructura A&V

Compresor, Brocha,

Fecha de elaboración: Día 24 Mes Año

Fecha de ejecución: Desde: Día 24 Mes may Año 25 Hasta: Día 26 Mes may Año 25

PARTE A. IDENTIFICACIÓN DE PELIGROS/ASPECTOS Y VALORACIÓN DEL RIESGO

IDENTIFICACIÓN DE PELIGROS Y ASPECTOS AMBIENTALES

FISICOS		QUIMICOS		ERGONOMICOS		SEGURIDAD - MECANICOS		SEGURIDA D - LOCATIVOS		CONTROL DE LOS RIESGOS HSE	
Ruido		Particulas naturales		Postura prolongada		Atrapamientos		Trabajo en alturas		Rotulado de envases y hojas de seguridad	X
Iluminación excesiva	X	Partículas inorgánicas		Postura forzada		Proyección de partículas	X	Espacios confinados		Autoreporte de condiciones de salud	X
Iluminación deficiente		Vapores y humos combustibles		Postura antigravitacional		Manejo de alimentos cortantes punzantes o combustibles	X	Superficie de trabajo irregular o deslizantes		Sistema de contención de derrames o fugas	
Vibración cuerpo entero		Humos metálicos		Esfuerzo	X	SEGURIDAD - ELECTRICOS		Superficies de trabajos con distintos niveles		Instalar barreras / señalización/ Demarcación / Protección	X
Vibración segmentada		Humos no metálicos		Espacio limitado		Alta o Media Tensión	X	Caída de objetos		Atarrizar el equipo	X
Altas temperaturas	X	Liquidos combustibles		Movimiento repetitivo	X	Baja tensión	X	Condiciones de orden y aseo		Revisión de equipos y herramientas	
Bajas temperaturas	X	Liquidos inorganicos		Manipulación de cargas	X	Enchufes, tomas, cableado	X	Demolición		Protección de sumideros	
Radiación por soldadura		Liquidos organicos		Alto desgaste físico		Estática		Trabajos simultaneos		Monitoreo de la atmósfera	
Radiación por rayos ultravioleta (uv)	X	Sólido s organicos/inorganico s		Otro ?		Equipos energizados	X	Instalaciones inadecuadas		Drenar/Ventilar	
AMBIENTE DE TRABAJO		PSICOSOCIA L		BIOLOGICOS		ASPECTOS AMBIENTALES				Clasificación y disposición de residuos	
Explosivos	X	Atención y concentración elevada		Bacterias, rickettsias		Captación o desague de agua		Corte de árboles o vegetació n		Requiere vigía/Impacto r/Supervisor	X
Fugas/Derrames	X	Alta responsabilidad		Parasitos, hongos		Uso de recursos naturales (canteras,		Derrames potenciales		Equipo contraincendio	
Incendio	X	Jornadas extensas/Turnos		Virus, fluidos		Emisiones		Afectación de sumidero s		Limpieza y humectación	
Manejo de vehiculos	X	Relaciones interpersonales		P icaduras, mo rdeduras		Generación de residuos (sólidos, líquidos,		Transporte de sustancias químicas o combustibles		Sistema de aislamiento seguro	

CONSECUENCIAS					PROBABILIDAD			
INCIDENTE	PERSONAL	ECONOMICA	ADMINIST. CONTRACTUAL	REPUTACIONAL EMPRESA	No he ocurrido en la empresa	He ocurrido en la industria	He ocurrido en la empresa	He ocurrido en la empresa varias veces al año
Fatalidad	Contaminación irreparable	Catastrófica > $100 COP	Multas o sanciones de autoridades	Internacional	M	A	MA	MA
Accidente/Lesión Grave	Contaminación mayor	Grave $20 a 99 COP	Sanciones contractuales	Nacional	A	M	A	A
Accidente/Lesión Importante	Contaminación localizada	Severo $ 5 A 19 COP	Quejas, reclamos, no conformidad relevativo	Regional	A	M	M	A
Accidente/Lesión menor	Efecto menor	Importante $ 1 A 4.9 COP	Incumplir especificación contractual (no	Local: Opain y tenedores	A	B	M	M
Accidente/Lesión leve	Efecto leve	Marginal < $ 1 COP	Sin efectos	Interna: Corsarios	B	B	B	B
Ninguna lesión	Ningún Efecto	Ninguna	Sin efectos	Ningún Impacto	B	B	B	B

RIESGO MEDIO (R): Se deben tomar y mantener decisiones que controlen seguir el riesgo, el ATS requiere de personal técnico y experto para su seguimiento y valoración.

RIESGO BAJO (B): se deben asegurar los controles a partir de mejoras a los procedimientos, listas de chequeo, responsabilidades, protocolos, etc.

ELEMENTOS DE PROTECCIÓN PERSONAL REQUERIDOS			
ADICIONAL A LOS EPI BÁSICOS (CASCO, BOTAS, GAFAS, GUANTES, PROT. AUDITIVO, CAMISA MANGA LARGA Y/O DOTACIÓN INDUSTRIAL U OVEROL			
Respirador material particulado	X	Gafas especiales	X
Respirador vapores orgánicos		Careta	
Respirador para humos		Manta dieléctrica	
Equipo de protección contra caída	X	Casco dieléctrico	X
Botas dieléctricas	X	Equipo de auto contenido	
¿Otros? ¿Cuales?			

Guantes Impermeables

PARTE B. VALIDACIÓN PARA TRABAJAR

FECHA	VALIDEZ DESDE - HASTA (HORA)		REPRESENTANTE HSE (Firma y cc)	LIDER EJECUTOR (Firma y cc)	OBSERVACIONES
24/05/25	7:00 AM	5:00 PM	Wilmer Vasquez 1118		1121926425

	CONSORCIO INFRAESTRUCTURA A&V	CODIGO: FT-SST: 031
	SISTEMA DE GESTION DE SEGURIDAD Y SALUD EN EL TRABAJO	VERSION: 1
	FORMATO ATS	FECHA: Agosto -2024

PARTE C. ANALISIS DE TRABAJO SEGURO

Pasos ordenado del trabajo		Peligro/Aspecto		Consecuencias		Acciones de Control (preventivas, protectivas, reactivas)		Responsable
1.	ALISTAMIENTO DE EQUIPOS Y HERRAMIENTAS	1.1	1. RIESGO BIOMECANICO (posturas inadecuadas) 2.RIESGO LOCATIVO (superfice de trabajo irregulares desloizantes)	1.1	1.Lesiones musculo - esqueletico, espamos, lmbalgias, Malas posturas, levantamiento de cargas, dolor lumbal, posturas forzadas o permanentes 2.Caidas al mismo nivel, golpes y fracturas.	1.1	1.Autocuidado, charla preoperacional, posturas adecuadas, calestenia, Rotación de actividades, pausas activas, uso de elementos que se adapten al mobiliario para adecuar alcance de herramientas, permanecer siempre con un ayudante para realizar cambio de actividad. 2. Autocuidado, uso de epp (botas de seguridad),Charlas de seguridad, Diligenciamiento de permisos, Ats,inspección de equipos y herramientas, precaución al realizar la actividad, tener en cuenta señalización y las diferente actividades que se ejecutan en obra.	Inspector S.S.T. Trabajadores.
2	ALISTAMIENTO DE HERRAMIENTA	2.2	1.RIESGO LOCATIVO (superfice de trabajo irregulares desloizantes)	2.2	1.Caidas al mismo nivel, golpes y fracturas.	2.2	1. Autocuidado, uso de epp (botas de seguridad),Charlas de seguridad, Diligenciamiento de permisos, Ats,inspección de equipos y herramientas, precaución al realizar la actividad, tener en cuenta señalización y las diferente actividades que se ejecutan en obra	
4	APLICACIÓN DE PINTURA A PERFILES METALICOS	2.2	1. Riesgo de alturas, fenomenos naturales. 2. Riesgo biomecánico 3. Riesgo químico	2.2	1. Caida a diferente nivel, caida de objetos, golpes, fracturas, y accidente fatal. Lluvias derrumbes, sismo. 2.Malas posturas, , dolor lumbal, posturas forzadas o permanentes. 3. Irritación en las vías respiratorias y en vistas por exposición a aplicacion de pintura	2.2	1. Verificar que esten los puntos de anclaje para cada colaborador, inspeccionar los EPCC antes de ser utilizados para la actividad (las costuras, reatas, hebillas) autocuidado, participacion de diligenciamiento de permisos (Ats, alturas), analizar e inspeccionar el area donde se va a realizar la actividad que este despejada y no obstruya el paso, se debe contar con señalizacion y delimitacion.EPP en buen estado, acompañamiento de seguridad, uso de casco con barbuquejo, guantes de carneza, tapaoidos, tapabocas con filtros 3m, gafas de seguridad, overol y botas de segurdidad, delimitacion del area, control del transito del personal, suspender actividad en caso de lluvia, relampagos o truenos. 2.Rotación de actividades, pausas activas, uso de elementos que se adapten al mobiliario para adecuar alcance de herramientas, permanecer siempre con un ayudante para realizar cambio de actividad. 3. Rotulacion de quimicos segun sistema globalmente armonizado (pintura de esmalte) socializacion de hoja de seguridad, contar con adecuada ventilación en el área de trabajo Uso mascarilla con filtros, uso de gafas lente oscuro, guantes de nitrilo.	inspector S.S.T trabajadores
5	ORDEN Y ASEO	8.8	1.Riesgo biomecánico (malas posturas), 2. Riesgo locativo (irregularidades desilzantes y/o caida al mismo nivel)	8.8	1. Lesiones musculo-esquelético, espasmos, lumbalgias 2.caidas, golpes, fracturas	8.8	1. Realizar posturas adecuadas para realizar la actividad, realizar pausas activas de 5 minutos, autocuidado, posturas adecuadas, autocuidado, Rotación de actividades, uso de elementos que se adapten al mobiliario para adecuar alcance de herramientas, permanecer siempre con un ayudante para realizar cambio de actividad. 2. Autocuidado, uso de epp (botas de seguridad, guantes, casco, gafas, tapabocas), inspección visual área	Inspector S.S.T. Trabajadores.

Powered by CamScanner

#VALUE!

	CONSORCIO INFRAESTRUCTURA A&V	CODIGO: FT-SST: 031
	SISTEMA DE GESTION DE SEGURIDAD Y SALUD EN EL TRABAJO	VERSION: 1
	FORMATO ATS	FECHA: AGOSTO 2024

PARTE D. EQUIPO DE TRABAJO

EQUIPO QUE ELABORA EL ATS

NOMBRE INSPECTOR 1	CEDULA	CARGO	LUNES	MARTES	MIERCOLES	JUEVES	VIERNES	SABADO	DOMINGO
Hilary Dayne Rojas	1121896183	PROFESIONAL SST							
NOMBRE INSPECTOR 2	**CEDULA**	**CARGO**	**LUNES**	**MARTES**	**MIERCOLES**	**JUEVES**	**VIERNES**	**SABADO**	**DOMINGO**

APROBACIÓN DEL ATS

NOMBRE	CEDULA	CARGO	LUNES	MARTES	MIERCOLES	JUEVES	VIERNES	SABADO	DOMINGO

Powered by CamScanner

	CONSORCIO INFRAESTRUCTURA A&V	CODIGO	FT-SST-151
	SISTEMA DE GESTION DE SEGURIDAD Y SALUD EN EL TRABAJO	VERSION	1
	FORMATO ATS	FECHA	Agosto 2024

GENERALIDADES ATS

OBJETO: Mantenimiento y adecuaciones — Frente de Obra: Fabrica de jabon — Responsable ejecutor Actividad: Fabian cortes

DESCRIPCIÓN DE LA ACTIVIDAD: Instalación de tejas — Nivel de Riesgo: Permiso de trabajo N° "Para realizar el análisis diligenciar el punto A" — Empresa Ejecutora: Consorcio Infraestructura A&V — Puntero, maceta, taladro, bisturi y escalera

Fecha de elaboración: Día 29 Mes 08 Año 25 — Fecha de ejecución: Desde: Día 29 Mes 08 Año 25 Hasta: Día 30 Mes 08 Año 25

PARTE A. IDENTIFICACIÓN DE PELIGROS/ASPECTOS Y VALORACIÓN DEL RIESGO

IDENTIFICACIÓN DE PELIGROS Y ASPECTOS AMBIENTALES

FISICOS		QUIMICOS		ERGONOMICOS		SEGURIDAD - MECANICOS		SEGURIDAD - LOCATIVOS		CONTROL DE LOS RIESGOS HSE	
Ruido	X	Particulas naturales		Postura prolongada		Atrapamientos	X	Trabajo en alturas	X	Rotulado de envases y hojas de seguridad	✓
Iluminación excesiva		Particulas inorganicas		Postura forzada	X	Proyección de particulas	X	Espacios confinados		Autoreporte de condiciones de salud	X
Iluminación deficiente		Vapores y humos combustibles		Postura antigravitacional		Manejo de elementos cortantes punzantes o contundentes	X	Superficie de trabajo irregular o deslizantes	X	Sistema de contención de derrames o fugas	X
Vibración cuerpo entero		Humos metálicos		Esfuerzo	X	SEGURIDAD - ELECTRICOS		Superficies de trabajos con distintos niveles	X	Instalar barreras / señalización/ Demarcación / Protección	X
Vibración segmentada		Humos no metálicos		Espacio limitado		Alta o Media Tensión	X	Caída de objetos	X	Aterrizar el equipo	X
Altas temperaturas	X	Liquidos combustibles		Movimiento repetitivo	X	Baja tensión	X	Condiciones de orden y aseo		Revisión de equipos y herramientas	X
Bajas temperaturas	X	Liquidos inorganicos		Manipulación de cargas	X	Enchufes, tomas, cableado	X	Demolición		Protección de sumideros	
Radiación por soldadura		Liquidos organicos		Alto desgaste físico		Estática	X	Trabajos simultaneos		Monitoreo de la atmósfera	
Radiación por rayos ultravioleta (uv)	X	Solido s organicos/inorganico s		Otro ?		Equipos energizados	X	Instalaciones inadecuadas		Drenar/Ventilar	
AMBIENTE DE TRABAJO		**PSICOSOCIA L**		**BIOLOGICOS**		**ASPECTOS AMBIENTALES**				Clasificación y disposición de residuos	X
Explosiones	X	Atención y concentración elevada	X	Bacterias, ricketsias		Captación o desague de agua		Corte de árboles o vegetació n		Requiere vigia/Inspecto r/Supervis or	X
Fugas/Derrames		Alta responsabilidad		Parasitos, hongos		Uso de recursos naturales (canteras,		Derrames potenciales		Equipo contraincandio	
Incendio		Jornadas extensas/Turnos		Virus, fluidos		Emisiones		Afectación de sumidero s		Limpieza y humectación	
Manejo de vehículos		Relaciones interpersonales		P icaduras, mo rdeduras		Generación de residuos (sólidos, liquidos,		Transporte de sustancias químicas o combustibles		Sistema de aislamiento seguro	

CONSECUENCIA/SEVERIDAD

PERSONAS	AMBIENTAL	ECONOMICA (Salarios COP)	ADMINIST/ CONTRACTUAL	IMAGEN DE LA EMPRESA/ AUDITORIA
Fatalidad	Contaminación irreparable	Catastrófica > $100 COP	Multas o sanciones de autoridades	Internacional
Accidente/Lesión Grave	Contaminación mayor	Grave $20 a 99 COP	Sanciones contractuales	Nacional
Accidente/Lesión importante	Contaminación localizada	Severo $ 5 A 19 COP	Quejas, reclamos, no conformidad reiterativa	Regional
Accidente/Lesión menor	Efecto menor	Importante $ 1 A 4.9 COP	Incumplir especificación contractual /no	Local Opain y tenedores
Accidente/Lesión leve	Efecto leve	Marginal < $ 1 COP	Sin efectos	Interna Consorcio
Ninguna lesión	Ningún Efecto	Ninguna	Sin efectos	Ningún Impacto

PROBABILIDAD

M	A	MA	MA	
B	M	A	A	
B	M	M	A	
MB	B	M	M	
MB	MB	B	B	
MB	MB	MB	MB	

RIESGO MUY ALTO (MA): Detener inmediatamente la actividad hasta que el riesgo se controle. Es necesario implementar medidas de control adicionales y notificar a la Gerencia General y a la Dirección de Gestión Humana. Ninguna actividad debe realizarse hasta que el riesgo haya sido controlado.

RIESGO ALTO (A): Detener actividades y establecer medidas de control inmediatas. No continuar hasta que el riesgo haya sido reducido. El control debe ser verificado por el Supervisor de SST.

RIESGO MEDIO (M): Se deben tomar y mantener decisiones que controlen mejor el riesgo, el ATS requiere de personal técnico y experto para su seguimiento y valoración.

RIESGO BAJO (B): se deben asegurar los controles a pesar de mejoras a los procedimientos, listas de chequeo, responsabilidades, protocolos, etc.

RIESGO ACEPTABLE (M): Riesgo insignificante no requiere acciones adicionales. Se pueden utilizar los sistemas de control establecidos.

ELEMENTOS DE PROTECCIÓN ESPECIALES

ADICIONAL A LOS EPI BÁSICOS (CASCO, BOTAS, GAFAS, GUANTES, PROT. AUDITIVO, CAMISA MANGA LARGA Y/O DOTACIÓN INDUSTRIAL U OVEROL

Respirador material particulado		Gafas especiales	X
Respirador vapores orgánicos		Careta	
Respirador para humos		Manta dieléctrica	
Equipo de protección contra caida	X	Casco dieléctrico	X
Botas dieléctricas	X	Equipo de auto contenido	
¿Otros? ¿Cuáles?	Guantes, tapabocas		

PARTE B. VALIDACIÓN PARA TRABAJAR

FECHA	VALIDEZ DESDE - HASTA (HORA)	REPRESENTANTE HSE (Firma y cc)	LIDER EJECUTOR (firma y cc)	OBSERVACIONES
29/08/25	8:00 AM 5:00 PM	Hilera DSQE 1114826983		1114426422
30/08/25	7:00 AM 4:00 PM	Hilera DSQE 1114826983		1114426422

Powered by CamScanner

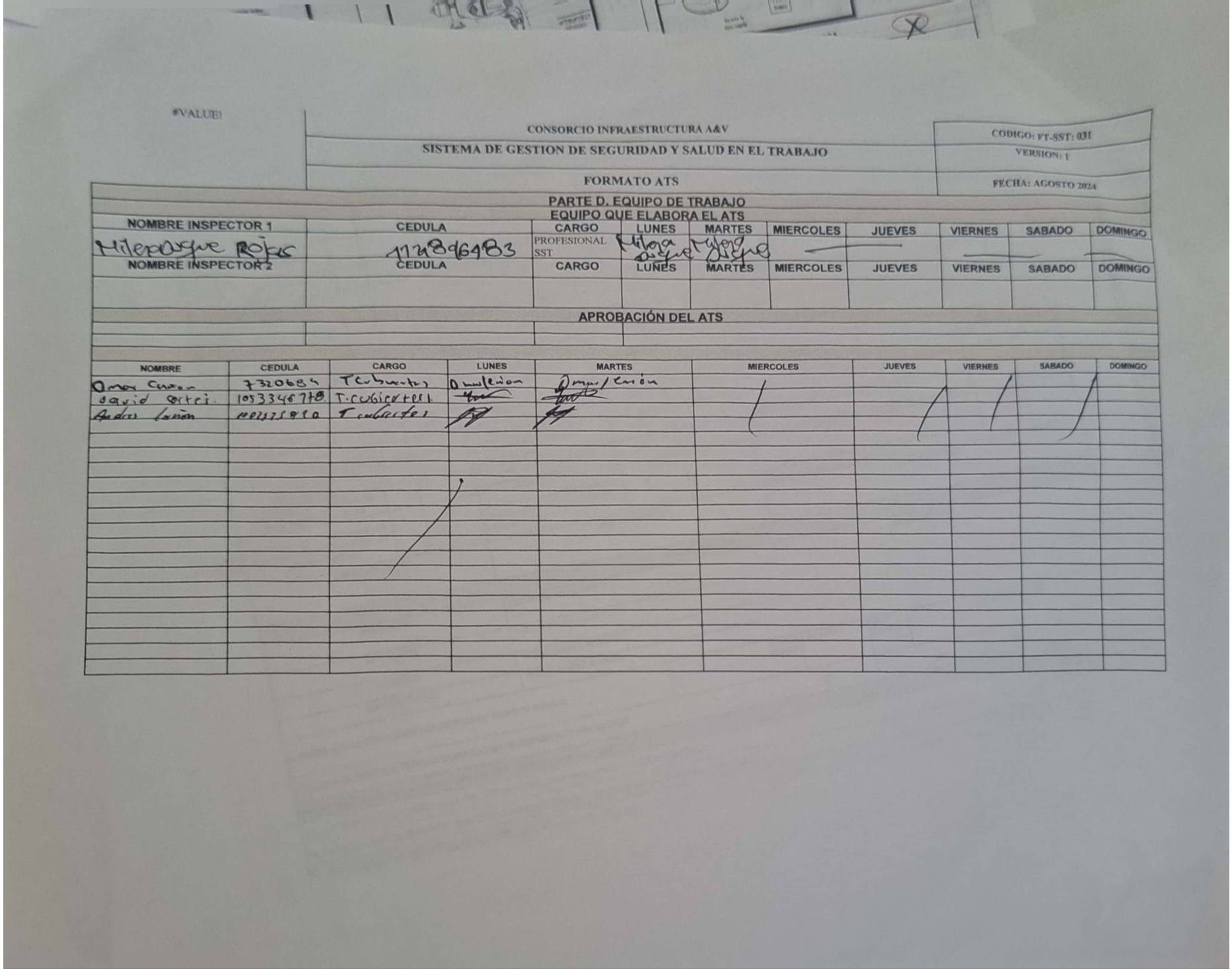
PARTE C. ANALISIS DE TRABAJO SEGURO

Pasos ordenado del trabajo					Responsable
1	INSPECCIONAR Y SEÑALIZAR EL ÁREA DE TRABAJO	Locativos: Icondiciones de la superficie, superficies lisas,actividades adyacentes en el area, obstaculos en el area a intervenir.	Caidas a nivel, contusiones, golpes, fracturas en extremidades .	I- inspeccionar previamente el area reconociendo la zona e identificando obstaculos removibles y no removibles, huecos que pudieran causar caidas y cualquier tipo de lesion. -Identificar el estado del terreno antes de ingresar. - Implementar la señalizacion preventiva y/o informativa, (conos, cinta de peligro, entre otros) dentificar la ubicación exacta en donde se realizara la instalación de la señalizacion -Uso adecuado de los elementos de protección personal. -Disponer los residuos en un lugar adecuado y demarcado, mantener el orden y aseo para evitar cualquier tipo de incidentes o accidentes de trabajo a causa de los residuos generados por la labor.	Inspector S.S.T. Trabajadores ingeniero residente
2	ALISTAMIENTO DEL EQUIPO . (ESCALERA y ANDAMIOS)	a) MECÁNICO: Manejo de herramientas; trabajos a distinto nivel - Caidos a diferente nivel, caidos de objetos. b)BIOMECANICO : Movimientos repetitivos, posturas prolongadas c)BIOLOGICO : Contacto con aguas estancadas (lluvias) d) FÍSICO: Ruido, por actividades conjuntas. e) LOCATIVO: Trabajo en alturas, Caidas de distinto y mismo nivel. f) QUIMICO: Proyección de particulas	a)Cortes, atrapamientos Golpes, Machucones Caidas de Distinto y mismo nivel. b) : Dolor lumbar, dolor en articulaciones c) Gripe, alergias, irritaciones en ojos, d) Cefalea, hipoacusia. e) Cortes, Atrapamientos, golpes, machucones, Fracturas f) Gripa, Asfixia.	Mantener el equipo y personal necesario para realizar la actividad. -utilizar los elementos de protección personal adecuados a la labor (Guantes, Gafas de seguridad, casco con su respectivo barbuquejo y botas de seguridd, EPCC) -Realizar la actividad con precaución. - mantener una buena higiene postural - Mantener la atención necesaria para evitar las distracciones que puedan provocar un accidente -Transitar por áreas seguras, caminar y no correr, estar atentos a trabajos de terceros	Inspector S.S.T. Trabajadores. Ingeniero residente
3	ALISTAMIENTO DE HERRAMIENTAS Y MATERIAL A UTILIZAR EQUIPOS Y HERRAMIENTA MENOR)	a) MECÁNICO: Manejo de herramientas. - Caidas a nivel y a diferente nivel, caidas de objetos. b)BIOMECANICO : Movimientos repetitivos, posturas prolongadas c) FÍSICO: Ruido, por actividades conjuntas. d) LOCATIVO: Trabajo en alturas, Caidas de distinto y mismo nivel.	a)Cortes, atrapamientos Golpes, Machucones Caidas de Distinto y mismo nivel. b) : Dolor lumbar, dolor en articulaciones c) Cefalea, hipoacusia. d Cortes, Atrapamientos, golpes, machucones, Fracturas	*utilizar los elementos de. protección personal adecuados para realizar la labor (J6Guantes, Gafas , casco y botas) *Realizar inspección a las herramientas de trabajo antes durante y después de realizar la actividad. H6 *Realizar Pausas Saludables. (Hidratación) *mantener una buena higiene postural.	Inspector S.S.T. Trabajadores ingeniero residente

Powered by CamScanner

4	IZAJE DE MATERIAL DE TEJA TIPO GALVANIZADA	1. Riesgo biomecánico. 2. Riesgo de alturas. 3.Riesgo fisico (ruido,temperatura extrema, radiaciones ultravioleta)	1. Malas posturas, levantamiento de cargas, dolor lumbal, posturas forzadas o permanentes. 2. Caida a diferente nivel, caida de objetos, golpes, fracturas, heridas y accidente fatal. 3. quemaduras,estrés, dolor de cabeza, hipoacusia, deshidratación	1. Rotación y reelevo de actividades, pausas activas, uso de elementos que se adapten al mobiliario para adecuar alcance de herramientas y manipulación de equipos, respetar el peso max. de carga por persona, distribución de carga entre colaboradores, mecanismo de amarre de teja, descansos prolongados en el izaje, señalización. 2.Anclaje puntos fijos lineas de vida con respectivos nudos seguros, y ganchos EPCC en buen estado, anclaje de personal , uso de casco con barbuquejo, guantes de nitrilo, tapaoidos, tapabocas, gafas de seguridad, overol y botas de seguridad, charlas y diligenciamiento de permisos, señalizacion en el area de izaje, inspección de EPCC, Condiciones climaticas aptas, divulgación de riesgo y permisos de trabajo, señalización izaje de carga, delimitacion del area, control del transito del personal, ajuste seguro con lasos o manilas en buen estado, distribucion de la carga y coordinacion para equilibrio del izaje, evitar distracciones cuando se realiza el izaje. 3. cambios de posturas, pausas activas, uso de tapaoidos, guantes de nitrilo/Camaza , casco con barbuquejo, gafas de seguridad,. señalizacion. hidratacion al personal	Inspector S.S.T Trabajadores ingeniero residente
4	ARMADO DE ANDAMIO CERTIFICADO	1. BIOMECANICO: Por la exposicion a posturas forzadas, sobreesfuerzo. 2.CONDICIONES DE SEGURIDAD , LOCATIVO, TRABAJO EN ALTURAS 3. MECANICO	1.. Dolor lumbar, lesiones musculoesqueletico. 2. caida de herramientas, caida de diferente nivel. TRABAJO EN ALTURAS: fracturas, golpes, trauma craneoceflico, accidente fatal. 3. Machucones, golpes, fracturas, heridas.	1. realizar el levantamiento de herramientas y equipos con buena higiene postural 2.caida de herramientas, caida de diferente nivel. TRABAJO EN ALTURAS:Verificación de curso de altuas vigentes del personal, examen medico con enfasis en alturas, condiciones de salud,Inspeccion de los equipos de alruras(arnes, eslinga, linea de vida). Acompañamiento SST. Delimitación y señalizacion suficiente del área, socializacion de procedimiento de la actividad arme de andamio, inspeccion de andamio que cuente con todas piezas del mismo (plataformas metalicas, conectores, tornillos nivelatadores, escalera, rodapies travesaños. señalizacion de andamio, el Andamio debe contar con la certificacion, Inspeccion por la persona competente y ficha tecnica. 3. Autocuidado, inspeccion de herramientas a utilizar llaves, destornillador, diligencimaineto de Ats, trabajo en equipo, coordinacion de actividad en el armado del andamio, concenraccion en la actividad no distraerse.	Inspector S.S.T Trabajadores ingeniero residente
5	ANCLAJE DE LINEAS DE VIDA VERTICAL Y HORIZONTAL Y DEMAS EQUIPOS DE ALTURA	1. BIOMECANICO (MOVIMIENTOS REPETITIVOS). 2.CONDICIONES DE SEGURIDAD , LOCATIVO, TRABAJO EN ALTURAS MECANICO. 3.FISICO (exposicion a rayos UV luz solar) 4.FENÓMENOS NATURALES: METEOROLÓGICOS O CLIMÁTICOS	1. BIOMECANICO:dolor lumbar, dolor muscular. 2.CONDICIONES DE SEGURIDAD . LOCATIVO: caida de herramientas, caida de diferente nivel. TRABAJO EN ALTURAS: fracturas, golpes, trauma craneoceflico, accidente fatal. MECANICO:caidas de herramientas, laceraciones,hematomas, machucones. 3.FISICO: Golpe de calor,mareo,cefalea, deshidrataccion. 4.FENÓMENOS NATURALES: METEOROLÓGICOS O CLIMÁTICOS: Lluvias torrenciales, tormenta eléctrica, sismos, terremotos	1. realizar el levantamiento de herramientas y equipos con buena higiene postural. 2:Realizar el ascenso por escaleras en buenas condiciones hasta llegar a la superficie de la torre. No llevar carga dimensionada (equipos de altura y herramientas) TRABAJO EN ALTURAS:Verificación de curso de altuas vigentes del personal.Inspeccion de los equipos de alturas(lineas de vida, arnes cuerpo entero, eslinga con absorvedor ,freno arrestador), socializacion de procedimiento, Acompañamiento SST. Verificación de puntos de anclaje. Delimitación y señalizacion suficiente del área 3 Hidratacion, uso de camisa mangalarga, casco de seguridad, recesos cuando el dia es bastante soleado, proteccion solar. 4.Siempre estar pendiente de las condiciones climáticas antes de iniciar y durante la ejecución de las actividades laborales, ante la presencia de vientos fuertes o tormentas eléctricas se suspende inmediatamente la actividad.	Inspector S.S.T Trabajadores ingeniero residente

Powered by CamScanner



#VALUE!

	CONSORCIO INFRAESTRUCTURA A&V	CODIGO: FT-SST: 031
	SISTEMA DE GESTION DE SEGURIDAD Y SALUD EN EL TRABAJO	VERSION: 1
	FORMATO ATS	FECHA: AGOSTO 2024

PARTE D. EQUIPO DE TRABAJO

EQUIPO QUE ELABORA EL ATS

NOMBRE INSPECTOR 1	CEDULA	CARGO	LUNES	MARTES	MIERCOLES	JUEVES	VIERNES	SABADO	DOMINGO
Milena Rojas	1148961483	PROFESIONAL SST	Milena Rojas	Milena Rojas					
NOMBRE INSPECTOR 2	**CEDULA**	**CARGO**	**LUNES**	**MARTES**	**MIERCOLES**	**JUEVES**	**VIERNES**	**SABADO**	**DOMINGO**

APROBACIÓN DEL ATS

NOMBRE	CEDULA	CARGO	LUNES	MARTES	MIERCOLES	JUEVES	VIERNES	SABADO	DOMINGO
Omar Cuvan	7320684	Trabajador	Omar Cuvan	Omar Cuvan					
David Ortiz	1053346778	T. cubierta II							
Andres Leon	1011258920	Trabajador							

Powered by CamScanner

CONSORCIO INFRAESTRUCTURA A&V

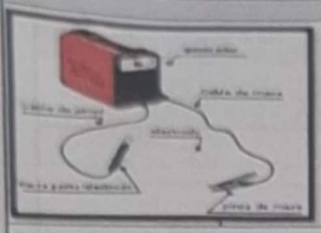
PERMISO DE TRABAJO PARA OPERACIÓN DE EQUIPOS

Codigo: FT-SST-037
Version: 01
Fecha: 27-08-2024

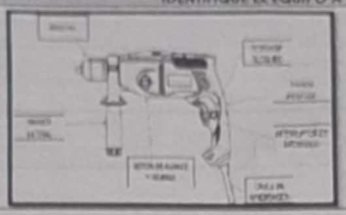
INFORMACION GENERAL

FECHA DE INICIO	29/09/25	PERMISO VALIDO HASTA	30/09/25
ACTIVIDAD A REALIZAR	Ayu Corte Perfilar	NUMERO DE PERSONAS EJECUTADORAS	3
EMPRESA EJECUTADORA		AREA O LUGAR	Patios de Distribución

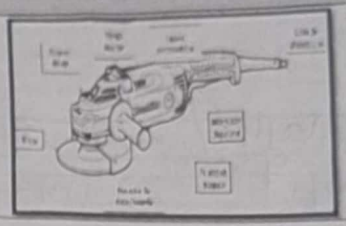
IDENTIFIQUE EL EQUIPO A OPERAR



EQUIPO PARA ELECTRODOS ( )



TALADRO (X)



PULIDORA (X)

OTROS EQUIPOS ¿Cuáles?

ASPECTOS A VERIFICAR PARA SU USO

CONDICIONES	BUENO	MAL ESTADO
1. Estado General del equipo		
2. Estado General de los interruptores de encendido y regulador		
3. Estado General del cable de la masa - Incluye pinzas		
4. Estado General del cable electrodo - Incluye el porta electrodo		
5. Estado General del electrodo o barra de soldadura		
6. Estado General de las conexiones eléctricas del equipo		
7. Extintor cerca al área de trabajo		
DOCUMENTACION	**SI**	**NO**
8.Cuenta con hoja de vida		
9. Cuenta con Manual de Procedimientos		
10. Cuenta con Programa de Mantenimiento de equipo		
11. Cuenta con certificacion de competencia del operador del equipo a utilizar		
OBSERVACIONES		

CONDICIONES	BUENO	MAL ESTADO
1. Estado general del mando auxiliar	✓	
2. Estado general del boton de bloqueo	✓	
3.Estado general de la boton de avance y reversa	✓	
4.Estado general de interruptor de encendido	✓	
5.Estado general del mandril y llave	✓	
6.Estado general de la carcaza del taladro	✓	
7. Estado general de las conexiones electricas	✓	
8. Extintor cerca al área de trabajo	✓	
DOCUMENTACION	**SI**	**NO**
9. Cuenta con hoja de vida	✓	
10. Cuenta con Manual de Procedimientos	✓	
11. Cuenta con Programa de Mantenimiento de equipo	✓	
12. Cuenta con certificacion de competencia del operador del equipo a utilizar	✓	
OBSERVACIONES		

CONDICIONES	BUENO	MAL ESTADO
1. Estado general del mando auxiliar	✓	
2.Estado general de la guarda de seguridad	✓	
3. Estado general de la palanca de bloqueo	✓	
4. Estado general de interruptor de encendido	✓	
5.Estado general del cable de alimentaciónEstado general del cable de alimentación	✓	
6. Estado general de la carcaza de la pulidora	✓	
7.Estado general de la conexiones electicas	✓	
8.Estado general del disco de la pulidora	✓	
DOCUMENTACION	**SI**	**NO**
9. Cuenta con hoja de vida	✓	
10. Cuenta con Manual de Procedimientos	✓	
11. Cuenta con Programa de Mantenimiento de equipo	✓	
12.Cuenta con certificacion de competencia del operador del equipo a utilizar	✓	
OBSERVACIONES		

MANTENIMIENTO

PULIDORAS	**FECHA ULTIMO MANTTO**	**OBSERVACIONES**
INVERSORES	**FECHA ULTIMO MANTTO**	
TALADROS	**FECHA ULTIMO MANTTO**	
ROTOMARTILLOS	**FECHA ULTIMO MANTTO**	

EL EQUIPO CUENTA CON EXTINTOR DE INCEDIOS EN FRENTE DE TRABAJO		**FECHA DE RECARGA**	**VENCIMIENTO**	**PROX RECARGA**	**OBSERVACIONES**	
LOS EQUIPOS CUMPLEN CON LAS CONDICIONES DE SEGURIDAD PARA SU USO?		**SI**	✓	**NO**		

Requerimiento de documentos anexos (Revisados por el líder ejecutante)	SI	NO
Se han revisado los Certificados de aptitud médico ocupacional de cada trabajador.	✓	
Se ha verificado la afiliación vigente a la seguridad social de las personas directas y contratistas.	✓	
Se ha delimitado y señalizado el area de trabajo	✓	

Powered by CamScanner

LOS SIGUIENTES ELEMENTOS DE PROTECCIÓN PERSONAL DEBERÁN SER UTILIZADOS POR LOS TRABAJADORES DURANTE LA LABOR (MARQUE CON X)

ELEMENTOS DE PROTECCION PERSONAL EPP	SI	NO	ELEMENTOS DE PROTECCION PERSONAL EPP	SI	NO
CASCO CON BARBUQUEJO	✓		PROTECCIÓN RESPIRATORIA	✓	
GAFAS DE SEGURIDAD O CARETA PARA PULIR	✓		ROPAS ANTIDESLIZANTES		
GUANTES DE CARNAZA		✓	CARETA ESMERILAR	✓	
GUANTES DE VAQUETA	✓		ROPA TRABAJO (PANTALON, CHAQUETA)		✓
PROTECCIÓN AUDITIVA	✓		CARETA DE SOLDADOR		✓
PETO EN CARNAZA O VAQUETA		✓	MANGAS EN CARNAZA O VAQUETA		✓

FIRMAS EMISION Y REVALIDACIONES

COMO EJECUTOR: He verificado con el emisor la aplicación del permiso y los demás controles para minimizar los riesgos asociados a este trabajo y los comunicaré al grupo ejecutor. He verificado el buen estado de las herramientas y equipos a utilizar.

COMO EMISOR: He verificado en campo con el ejecutor la aplicación de permiso y los demás controles para minimizar los riesgos asociados a este trabajo y considero seguro proceder con la ejecución del mismo.

FECHA Desde(dd/mm/aa) 29/09/25 Hasta(dd/mm/aa) 30/09/25

HORA: Desde/Hasta (hrs/hrs): 9:00 AM 5:00 PM

EMISOR: Firma [signature] cc 1118[illegible]83

EMISOR: Firma _____ cc _____

FECHA	NOMBRE Y APELLIDO	FIRMA EJECUTORES	VALIDACION / SST
29/09/25	Omar Javier Cano David cortes. Andres León	[signature]	[signature]
30/09/25	Andres León David cortes. Omar Javier Cano	[signature]	[signature]

OBSERVACIONES.

Powered by CamScanner

CONSORCIO INFRAESTRUCTURA A&V

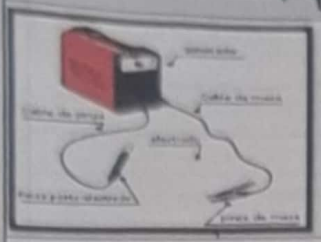
PERMISO DE TRABAJO PARA OPERACIÓN DE EQUIPOS

Codigo: FT-SST-037
Version: 01
Fecha: 27-08-2024

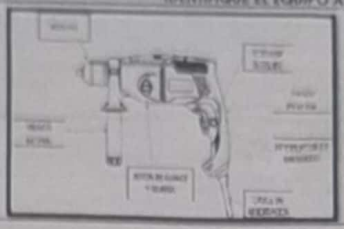
INFORMACION GENERAL

FECHA DE INICIO	24/04/25	PERMISO VALIDO HASTA	11/04/25
ACTIVIDAD A REALIZAR	AW AV corte, soldar, perfor	NUMERO DE PERSONAS EJECUTADORAS	3
EMPRESA EJECUTADORA	AW	AREA O LUGAR	Palacio de justicia

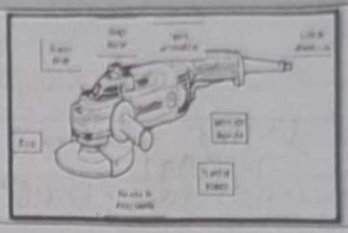
IDENTIFIQUE EL EQUIPO A OPERAR



EQUIPO PARA ELECTRODOS X



TALADRO X



PULIDORA X

OTROS EQUIPOS ¿Cuáles?

ASPECTOS A VERIFICAR PARA SU USO

CONDICIONES	BUENO	MAL ESTADO	CONDICIONES	BUENO	MAL ESTADO	CONDICIONES	BUENO	MAL ESTADO
1. Estado General del equipo	✓		1. Estado general del mando auxiliar	✓		1. Estado general del mando auxiliar	✓	
2. Estado General de los interruptores de encendido y regulador	✓		2. Estado general del boton de bloqueo	✓		2.Estado general de la guarda de seguridad	✓	
3. Estado General del cable de la masa - Incluye pinzas			3.Estado general de la boton de avance y reversa	✓		3. Estado general de la palanca de bloqueo		
4. Estado General del cable electrodo - Incluye el porta electrodo	✓		4.Estado general de interruptor de encendido			4. Estado general de interruptor de encendido	✓	
5. Estado General del electrodo o barra de soldadura	✓		5.Estado general del mandril y llave	✓		5.Estado general del cable de alimentaciónEstado general del cable de alimentación	✓	
6. Estado General de las conexiones eléctricas del equipo	✓		6.Estado general de la carcaza del taladro	✓		6. Estado general de la carcaza de la pulidora		
7. Extintor cerca al área de trabajo	✓		7. Estado general de las conexiones electricas	✓		7.Estado general de la conexiones electicas	✓	
	✓		8. Extintor cerca al área de trabajo	✓		8.Estado general del disco de la pulidora	✓	
DOCUMENTACION	**SI**	**NO**	**DOCUMENTACION**	**SI**	**NO**	**DOCUMENTACION**	**SI**	**NO**
8.Cuenta con hoja de vida	✓		9. Cuenta con hoja de vida	✓		9. Cuenta con hoja de vida	✓	
9. Cuenta con Manual de Procedimientos	✓		10. Cuenta con Manual de Procedimientos	✓		10. Cuenta con Manual de Procedimientos		
10. Cuenta con Programa de Mantenimiento de equipo	✓		11. Cuenta con Programa de Mantenimiento de equipo	✓		11. Cuenta con Programa de Mantenimiento de equipo	✓	
11. Cuenta con certificacion de competencia del operador del equipo a utilizar	✓		12. Cuenta con certificacion de competencia del operador del equipo a utilizar	✓		12.Cuenta con certificacion de competencia del operador del equipo a utilizar	✓	
OBSERVACIONES			**OBSERVACIONES**			**OBSERVACIONES**		

MANTENIMIENTO

PULIDORAS	**FECHA ULTIMO MANTTO**	**OBSERVACIONES**
INVERSORES	**FECHA ULTIMO MANTTO**	
TALADROS	**FECHA ULTIMO MANTTO**	
ROTOMARTILLOS	**FECHA ULTIMO MANTTO**	

EL EQUIPO CUENTA CON EXTINTOR DE INCEDIOS EN FRENTE DE TRABAJO		**FECHA DE RECARGA**	**VENCIMIENTO**	**PROX RECARGA**	**OBSERVACIONES**
LOS EQUIPOS CUMPLEN CON LAS CONDICIONES DE SEGURIDAD PARA SU USO?	**SI**	✓	**NO**		

Requerimiento de documentos anexos (Revisados por el líder ejecutante)	**SI**	**NO**
Se han revisado los Certificados de aptitud médico ocupacional de cada trabajador.	✓	
Se ha verificado la afiliación vigente a la seguridad social de las personas directas y contratistas.	✓	
Se ha delimitado y señalizado el area de trabajo	✓	

Powered by CamScanner

PERMISO EQUIPOS NORMAL

Página 1

LOS SIGUIENTES ELEMENTOS DE PROTECCIÓN PERSONAL, DEBERÁN SER UTILIZADOS POR LOS TRABAJADORES DURANTE LA LABOR (MARQUE CON X)

ELEMENTOS DE PROTECCION PERSONAL EPP	SI	NO	ELEMENTOS DE PROTECCION PERSONAL EPP	SI	NO
CASCO CON BARBIQUEJO	✓		PROTECCION RESPIRATORIA	✓	
GAFAS DE SEGURIDAD O CARETA PARA PULIR	✓		BOTAS ANTIDESLIZANTES		✓
GUANTES DE CARNAZA		✓	CARETA ESMERILAR	✓	
GUANTES DE VAQUETA	✓		ROPA TRABAJO (PANTALON, CHAQUETA)		✓
PROTECCIÓN AUDITIVA	✓		CARETA DE SOLDADOR		✓
PETO EN CARNAZA O VAQUETA		✓	MANGAS EN CARNAZA O VAQUETA		✓

FIRMAS EMISION Y REVALIDACIONES

COMO EJECUTOR: He verificado con el emisor la aplicación del Permiso y los demás controles para minimizar los riesgos asociados a este trabajo y los comunicaré al grupo ejecutor. He verificado el buen estado de las herramientas y equipos a utilizar.

COMO EMISOR: He verificado en campo con el ejecutor la aplicación del permiso y los demás controles para minimizar los riesgos asociados a este trabajo y considero seguro proceder con la ejecución del mismo.

FECHA Desde (dd/mm/aa) 29/09/25 Hasta (dd/mm/aa) 1/10/25

HORA: Desde/Hasta (hra/hra) 7:00AM 5:00PM

EMISOR: Firma [signature] CC 1121884883

EMISOR: Firma _____ CC _____

FECHA	NOMBRE Y APELLIDO	FIRMA EJECUTORES	VALIDACION / SST
29/09/25	Raúl Adrio S Linda J. Meneses	[signature]	[signature]
30/09/25	Raúl Adrio S Linda J. Meneses	[signature]	[signature]
1/10/25	Alison J. Meneses Luis Osorio Osorio	[signature]	[signature]

OBSERVACIONES.

Powered by CamScanner

CONSORCIO INFRAESTRUCTURA AAV
NIT: 901.665.982-1
PERMISO DE TRABAJO EN ALTURAS

CÓDIGO	FT-SST-168
VERSIÓN	1
FECHA	Aug-24

Este permiso debe diligenciarse para toda actividad realizada a una altura superior a 1.50 mts con relación del plano de los pies del trabajador

PROYECTO: Palacio de justicia | CIUDAD: Villa | ALTURA APROXIMADA: 76 MTS APROX

Fecha de inicio del trabajo (dd/mm/aa): 29/04/25 | Hora: 7:00 AM

Fecha de finalización del trabajo (dd/mm/aa): 2/09/25 | Hora: 5:00 PM

PERMISO CONCEDIDO A

Empresa/Contratista: AyV

Responsable de la actividad: Fabian castiglio

Nombre del ayudante de seguridad: Alba Jimenez

Lugar Exacto donde se realizará el trabajo: Palacio de justicia

Área donde se realiza la actividad: torre A cubierta

HERRAMIENTAS A UTILIZAR: Pulidora, taladro, Puntero, equipo soldadura

DESCRIPCIÓN Y PROCEDIMIENTO DE LA TAREA: alquiler de estructura metalica

TIPO DE TRABAJO: Montaje

Responsable de diligenciar el permiso(EMISOR): Fabian castiglio

Las personas que firmamos este documento somos conscientes de los riesgos de desarrollar el trabajo, declaramos que no tenemos ningún impedimento para desarrollar la labor y nos comprometemos a cumplir con todas las normas de seguridad industrial, salud ocupacional y medio ambiente de . y del cliente.

NOMBRES Y APELLIDOS DE QUIENES REALIZARAN EL TRABAJO

NOMBRE Y APELLIDO COMPLETO	TIPO DE DOCUMENTO	NUMERO DE DOCUMENTO DE IDENTIDAD	CARGO	LUNES PUNTOS DE ANCLAJE SI / NO	MARTES PUNTOS DE ANCLAJE SI / NO	MIERCOLES PUNTOS DE ANCLAJE SI / NO	JUEVES PUNTOS DE ANCLAJE SI / NO	VIERNES PUNTOS DE ANCLAJE SI / NO	SABADO PUNTOS DE ANCLAJE SI / NO	DOMINGO PUNTOS DE ANCLAJE SI / NO
Dakile [illegible]	[illegible]	3808842	soldador	Dis	Dis	/	/	/	/	/
Alexa	CC	1099 [illegible]	ayudante	CC	CC	/	CC	/	/	/
Yeison Ortiz	C.	6.38 [illegible]	maestro	CC	CC	/	CC	/	/	/
Cristian		7996 [illegible]	OF	—	—	—	CC	/	/	/

IDENTIFICACION DE LOS MATERIALES QUE SE VAN A EMPLEAR

- [ ] Abrasivos
- [x] Arena, cemento
- [ ] Detergentes
- [ ] Soluciones para lavar
- [x] Químicos ¿cuál?
- [ ] Otro ¿Cuál? BARANDAS
- [x] Aceites
- [x] Acetona, disolventes
- [x] Pintura, laca, barniz
- [x] Gasolina, thiner
- [ ] Resinas

NOMBRE LAS HERRAMIENTAS A UTILIZAR EN LA ACTIVIDAD: Soldadora, taladro, equipo de soldadura, Puntero, martillo

Si el trabajo a desarrollar emplea sustancias químicas, es indispensable que las personas que van a ejecutar el trabajo conozcan las hojas de seguridad de las sustancias respectivas y estén capacitados en manejo de sustancias químicas

IDENTIFICACION DE RIESGOS E IMPACTOS AMBIENTALES *(marque con una X según aplique)*

RIESGOS EN SEGURIDAD INDUSTRIAL

- [x] Asfixia
- [x] Atrapamiento
- [x] Atropellamiento
- [x] Caídas de diferente nivel
- [x] Caídas al mismo nivel
- [x] Cambios bruscos de temperatura
- [x] Cortaduras o punzonamientos
- [x] Derrames, Fugas
- [x] Electrocución
- [x] Explosión, implosión
- [x] Incendio
- [x] Infecciones
- [x] Infestación
- [x] Irritación
- [x] Lesiones osteomusculares
- [x] Quemaduras químicas o térmicas
- [ ] Otros ¿Cuál?

RIESGOS HACIA EL MEDIO AMBIENTE

- [x] Contaminación del agua
- [x] Contaminación del aire
- [x] Contaminación del suelo
- [x] Afectación de la flora
- [x] Afectación de la fauna
- [x] Otros ¿Cuál?

MEDIDAS DE PREVENCION CONTRA CAIDAS

Señalizacion	X
Delimitacion	X
Control en superficies con huecos y aberturas	X
Control de acceso	X
Ayudante de seguridad	X
Linea de advertencia	X

Powered by CamScanner

CONSORCIO INFRAESTRUCTURA A&V
NIT: 901.843.383-1

CONSORCIO INFRAESTRUCTURA A&V NIT: 901.843.383-1 PERMISO DE TRABAJO EN ALTURAS	CODIGO:	FT-SST-035
	VERSIÓN:	1
	FECHA:	Aug-24

Este permiso debe diligenciarse para toda actividad realizada a una altura superior a 1.50 mts con relacion del plano de los pies del trabajador

ELEMENTOS DE PROTECCION PERSONAL PARA REQUERIDOS PARA EJECUTAR LA ACTIVIDAD	EQUIPO DE PROTECCION CONTRA CAIDAS		Sistema a utilizar
X Arnés certificado	X Líneas de vida		Posicionamiento
X Casco de seguridad	X Cables y eslingas certificados	X	Restriccion
X Casco de seguridad con barbuquejo	Dispositivos de sujeción		Detencion de caidas
X Gafas de seguridad	AD		
Guantes de cuero	Adaptador de anclaje		
X Protección auditiva	Silla de suspensión		
X Tapaoidos de insercion	Freno		
Otro ¿cuál?	X Mosquetones		

Se trabajará con:	Andamios Fijos (tubulares) certificados	X	Plataforma	
	Andamios Colgantes	X	Otro	
	Escaleras		Cual?	andamios certificados Multidireccionales

VERIFICACION MEDIDAS PREVENTIVAS GENERALES	LU	MA	MI	JU	VI	SA	DO			OBSERVACION
1. Los trabajadores cuentan con certificado de aptitud médica vigente para laborar en alturas.										
2. Los trabajadores cuentan con certificado de capacitación para trabajo seguro en alturas vigente.										
3. Se realizó una inspección previa al lugar donde se va a efectuar el trabajo.										
4. Se han planeado con anticipación los trabajos a ejecutar notificando a los jefes de area.										
5. No hay presencia de lluvia o tormenta.										
6. El lugar de trabajo permanece ordenado y aseado durante y después de la ejecución del trabajo diariamente.										
7. Están identificadas las personas autorizadas para ejecutar los trabajos.										
8. Es restringido el acceso a personas no autorizadas para efectuar la labor.										
9. Los trabajadores conocen los peligros y riesgos a los cuales están expuestos.										
10. Se han identificado y ubicado los equipos de emergencia y están disponibles para su uso.										
11. Se han identificado las rutas o vías de evacuación.										
12. El sitio donde se efectuará el trabajo ha aislado completamente para evitar que el personal que está trabajando o el ajeno al trabajo sufra o provoque un incidente.										
13. Los trabajadores están adecuadamente capacitados, entrenados y certificados (armar andamios, trabajar en alturas, manejo de escaleras portatiles) y están protegidos.										
14. Se ha planeado la forma de rescate en caso de emergencia.										
15. Se verifico, que todos los trabajadores contaran con la afilicion vigente de la seguridad social.										
15. Se conoce el procedimiento en caso de accidente, números de emergencia y centros de atención médica.										
MEDIDAS PREVENTIVAS PARA TRABAJOS EN ALTURAS	**LU**	**MA**	**MI**	**JU**	**VI**	**SA**	**DO**			**OBSERVACION**
16. Para trabajos que se efectúan sobre cubiertas o techos, se ha verificado el estado de éstos (tajas húmedas, rotas o cristalizadas, etc.).										
17. Se revisa diariamente el estado de arneses, eslingas, anillos D, anclajes y los remaches de metal.										
18. Las eslingas utilizadas como dispositivo restrictivo mantienen su longitud lo más corta posible.										
19. El material de eslingas y arneses es de acero cuando se trabaja con malacates o en espacios confinados.										
20. Se verificó el armado de los andamios, la resistencia, amarre y cantidad requerida de las tablas.										
21. Existe un trabajador asegurado por línea de vida vertical.										
22. Se usan correas de amarre para proteger las cuerdas de sujeción del desgaste.										
23. Se cubren los equipos y materiales de proceso.										
24. La plataforma de trabajo se encuentra limpia y sin sobrecarga.										
25. Para los desplazamientos sobre tejados y/o cubiertas se utilizan planchones.										
26. Se tienen los permisos adicionales para la ejecución de la labor.										
27. Está instalada la línea de vida o una estructura independiente donde el trabajador pueda asegurarse.										
28. El acceso al área de trabajo es seguro y ha sido provisto de medidas de seguridad										
29. El personal que realizará el trabajo conoce las normas de seguridad necesarias para la labor a desarrollar.										
30. Hay al menos un trabajador destinado a estar supervisando la labor (Vigía) de manera que pueda dar aviso en caso de emergencia.										
31. El (los) trabajador(es) declara(n) encontrarse en buen estado físico y que no hay ningún factor físico o mental que pueda afectar su desempeño.										
ioa trabajadores cuentan con puntos de anclaje para la realizacion de la actividad										
Los trabajadores cuentan con sus elementos de proteccion y eppcc : Guantes , Casco barbúquejo , Monogafas , Protector auditivo , protector respiratorio , Arnes , Eslinga , linea de vida										
32. El (los) trabajador(es) declara(n) no estar consumiendo medicamentos que puedan afectar su atención o capacidad.										

SI:CUMPLE NO: NO CUMPLE NA: NO APLICA

Powered by CamScanner

	CONSORCIO INFRAESTRUCTURA A&V NIT: 901.863.383-1 PERMISO DE TRABAJO EN ALTURAS	CODIGO:	FT-SST 030
		VERSIÓN:	1
		FECHA:	Aug-24

Este permiso debe diligenciarse para toda actividad realizada a una altura superior a 2.00 mts con relacion del plano de los pies del trabajador

Este permiso no debe otorgarse si alguno de los anteriores condiciones no se está cumpliendo	SI	NO

Nota: En caso de tormentas, descargas eléctricas y/o vientos, se deben suspender los trabajos.

Yo, Hilary Arque Rojas he revisado personalmente el Área y certifico que se han tomado las precauciones indicadas para dar inicio al trabajo.

NOMBRES Y APELLIDOS INSPECTOR 1 (De la persona designada por el contratista como responsable del trabajo)	**FIRMA:** Hilary Arque
NOMBRES Y APELLIDOS INSPECTOR 2 (De la persona designada por el contratista como responsable del trabajo)	**FIRMA:**

Verificación y autorizacion del Permiso de Trabajo Seguro

OBSERVACIONES:

Concepto del cierre del trabajo: Finalizada actividad	**Firma:** Hilary Arque

OBSERVACIONES:

RESPONSABLE DE AREA DE TRABAJO

NOMBRE: Fabian Castaneda
CARGO: Residente
FIRMA
CC

	LUNES	MARTES	MIERCOLES	JUEVES	VIERNES	SABADO	DOMINGO
HORA INICIO: 7:00 AM							
HORA FINALIZACION:							

PROFESIONAL SST Y COORDINADOR DE ALTURAS

HORA INICIO: 7:00 AM HORA FINALIZACION: 5:00 PM
NOMBRE: Hilary Arque Rojas
CARGO: SSTA

	LUNES	MARTES	MIERCOLES	JUEVES	VIERNES	SABADO	DOMINGO
	Hilary Arque	Hilary Arque	Hilary Arque	Hilary Arque			

PROFESIONAL SST Y COORDINADOR DE ALTURAS

HORA INICIO: HORA FINALIZACION:
NOMBRE
CARGO
CC

	LUNES	MARTES	MIERCOLES	JUEVES	VIERNES	SABADO	DOMINGO

Powered by CamScanner

	CONSORCIO INFRAESTRUCTURA ARV NIT: 901.863.382-1 PERMISO DE TRABAJO EN ALTURAS	CODIGO:	FT-SST-###
		VERSIÓN:	1
		FECHA:	Aug-24

Este permiso debe diligenciarse para toda actividad realizada a una altura superior a 1.80 mts con relacion del plano de los pies del trabajador

Este permiso no debe otorgarse si alguna de las anteriores condiciones no se está cumpliendo	SI	NO	

Nota: En caso de tormentas, descargas eléctricas y/o vientos, se deben suspender los trabajos.

Yo, Hilary Angie Rojas ha revisado personalmente el área y certifico que se han tomado las precauciones indicadas para dar inicio al trabajo.

NOMBRES Y APELLIDOS INSPECTOR 1 (De la persona designada por el contratista como responsable del trabajo)	**FIRMA:** Hilary Angie
NOMBRES Y APELLIDOS INSPECTOR 2 (De la persona designada por el contratista como responsable del trabajo)	**FIRMA:**

Verificación y autorizacion del Permiso de Trabajo Seguro

OBSERVACIONES:			
Concepto del cierre del trabajo: Finalizo actividad		**Firma:**	Hilary Angie

OBSERVACIONES:

RESPONSABLE DE AREA DE TRABAJO	LUNES	MARTES	MIERCOLES	JUEVES	VIERNES	SABADO	DOMINGO
NOMBRE: Fabian Castaneda CARGO: Residente FIRMA: CC:							

PROFESIONAL SST Y COORDINADOR DE ALTURAS HORA INICIO: 7:00 AM HORA FINALIZACION: 5:00 PM NOMBRE: Hilary Angie Rojas CARGO:	LUNES	MARTES	MIERCOLES	JUEVES	VIERNES	SABADO	DOMINGO
	Hilary Angie	Hilary Angie	Hilary Angie	Hilary Angie			

PROFERSIONAL SST Y COORDINADOR DE ALTURAS HORA INICIO: HORA FINALIZACION: NOMBRE CARGO CC	LUNES	MARTES	MIERCOLES	JUEVES	VIERNES	SABADO	DOMINGO

Powered by CamScanner

CONSORCIO INFRAESTRUCTURA ARV
NIT: 901.883.382-1
PERMISO DE TRABAJO EN ALTURAS

CODIGO:	FT-ART-SIG
VERSIÓN:	1
FECHA:	Aug-24

Este permiso debe diligenciarse para toda actividad realizada a una altura superior a 1.50 mts con relación del plano de los pies del trabajador

PROYECTO: Palacio de justicia — CIUDAD: Yopal — ALTURA APROXIMADA: 26 HS Aprox

Fecha de iniciación del trabajo (dd/mm/aa): 31/09/25 — Hora: 9:00 AM

Fecha de finalización del trabajo:(dd/mm/aa): 30/09/25 — Hora: 5:00 PM

PERMISO CONCEDIDO A

Empresa/Contratista: ARV

Responsable de la actividad: Fabian castiblanco

Nombre del ayudante de seguridad: Andres cepeda

Lugar exacto donde se realizará el trabajo: Palacio de Justicia

Area donde se realiza la actividad: torre A

HERRAMIENTAS A AUTILIZAR: Polidora, taladro, maceta

DESCRIPCION Y PROCEDIMIENTO DE LA TAREA: instalacion de teja

TIPO DE TRABAJO: Restriccion

Responsable de diligenciar el permiso(EMISOR): Ruben Duque

Las personas que firmamos este documento somos conscientes de los riesgos de desarrollar el trabajo, declaramos que no tenemos ningún impedimento para desarrollar la labor y nos comprometemos a cumplir con todas las normas de seguridad industrial, salud ocupacional y medio ambiente de . y del cliente.

NOMBRES Y APELLIDOS DE QUIENES REALIZARAN EL TRABAJO

NOMBRE Y APELLIDO COMPLETO	TIPO DE DOCUMENTO	NUMERO DE DOCUMENTO DE IDENTIDAD	CARGO	LUNES PUNTOS DE ANCLAJE SI / NO	MARTES PUNTOS DE ANCLAJE SI / NO	MIERCOLES PUNTOS DE ANCLAJE SI / NO	JUEVES PUNTOS DE ANCLAJE SI / NO	VIERNES PUNTOS DE ANCALE SI / NO	SABADO PUNTOS DE ANCLAJE SI / NO	DOMINGO PUNTOS DE ANCLAJE SI / NO
Omar Cañon	CC	7320684	T. Cub. altu	Omar Cañon	Omar Cañon					
David cortes	CC	1053346778	T. cubiertas							
Andres Lozano	CC	1082523920	T. cubiertas							

IDENTIFICACION DE LOS MATERIALES QUE SE VAN A EMPLEAR

- [ ] Abrasivos
- [ ] Arena, cemento
- [ ] Detergentes
- [ ] Soluciones para lavar
- [ ] Químicos ¿cuál?
- [ ] Otro ¿Cuál? ___BARANDAS_____
- [ ] Aceites
- [ ] Acetona, disolventes
- [ ] Pintura, laca, barniz
- [ ] Gasolina, thiner
- [ ] Resinas

NOMBRE LAS HERRAMIENTAS A UTILIZAR EN LA ACTIVIDAD: Polidora, taladro, maceta

Si el trabajo a desarrollar emplea sustancias químicas, es indispensable que las personas que van a ejecutar el trabajo conozcan las hojas de seguridad de las sustancias respectivas y estén capacitados en manejo de sustancias químicas

IDENTIFICACION DE RIESGOS E IMPACTOS AMBIENTALES *(marque con una X según aplique)*

RIESGOS EN SEGURIDAD INDUSTRIAL

- [x] Asfixia
- [x] Atrapamiento
- [x] Atropellamiento
- [x] Caídas de diferente nivel
- [x] Caídas al mismo nivel
- [x] Cambios bruscos de temperatura
- [x] Cortaduras o punzonamientos
- [ ] Derrames, Fugas
- [x] Electrocución
- [ ] Explosión, Implosión
- [x] Incendio
- [ ] Infecciones
- [ ] Infestación
- [x] Irritación
- [x] Lesiones osteomusculares
- [x] Quemaduras químicas o térmicas
- [ ] **Otros ¿cuál?**

RIESGOS HACIA EL MEDIO AMBIENTE

- [ ] Contaminación del agua
- [ ] Contaminación del aire
- [ ] Contaminación del suelo
- [ ] Afectación de la flora
- [ ] Afectación de la fauna
- [ ] Otros ¿cuál?

MEDIDAS DE PREVENCION CONTRA CAIDAS

- Señalizacion [x]
- Delimitacion [x]
- Control en superficies con huecos y aberturas [ ]
- Control de acceso [ ]
- Ayudante de seguridad [ ]
- Linea de advertencia [ ]

Powered by CamScanner

	CONSTRUCCIÓN INFRAESTRUCTURA XXV NIT: 901.865.582-1 PERMISO DE TRABAJO EN ALTURAS	CODIGO:	FT-SST-[illegible]
		VERSIÓN:	1
		FECHA:	Aug-24

Este permiso debe diligenciarse para toda actividad realizada a una altura superior a 1.50 mts con relación del plano de los pies del trabajador

ELEMENTOS DE PROTECCIÓN PERSONAL PARA EQUIPAMIENTO PARA EJECUTAR LA ACTIVIDAD	EQUIPO DE PROTECCION CONTRA CAÍDAS		Sistema a utilizar
X Arnés certificado	Líneas de vida		Posicionamiento
X Casco de seguridad	Cintas y eslingas certificadas	X	Restricción
X Casco de seguridad con barbuquejo	Dispositivos de sujeción		Detención de caídas
X Gafas de seguridad	AO		
X Guantes de cuero	Absorbedor de anclaje		
X Protección auditiva	Línea de suspensión		
X Tapabocas de inserción	Freno		
Otro cuál? Eslinga de restricción	Mosquetones		

Se trabajará con:	Andamios Fijos (tubulares) certificados		Plataforma	
	Andamios Colgantes		Otro	
	Escaleras		Cuál?	

VERIFICACION	SI:CUMPLE NO: NO CUMPLE NA: NO APLICA									
MEDIDAS PREVENTIVAS GENERALES	**LU**	**MA**	**MI**	**JU**	**VI**	**SA**	**DO**			**OBSERVACIÓN**
1. Los trabajadores cuentan con certificado de aptitud médica vigente para laborar en alturas.	SI	SI								
2. Los trabajadores cuentan con certificado de capacitación para trabajo seguro en alturas vigente.	SI	SI								
3. Se realizó una inspección previa al lugar donde se va a efectuar el trabajo.	SI	SI								
4. Se han planeado con anticipación los trabajos a ejecutar notificando a los jefes de area.	SI	SI								
5. No hay presencia de lluvia o tormenta.	SI	SI								
6. El lugar de trabajo permanece ordenado y aseado durante y después de la ejecución del trabajo diariamente.	NO	NO								
7. Están identificadas las personas autorizadas para ejecutar los trabajos.	SI	SI								
8. Es restringido el acceso a personas no autorizadas para efectuar la labor.	SI	SI								
9. Los trabajadores conocen los peligros y riesgos a los cuales están expuestos.	SI	SI								
10. Se han identificado y ubicado los equipos de emergencia y están disponibles para su uso.	SI	SI								
11. Se han identificado las rutas o vías de evacuación.	SI	SI								
12. El sitio donde se efectuará el trabajo ha aislado completamente para evitar que el personal que está trabajando o el ajeno al trabajo sufra o provoque un incidente.	SI	SI								
13. Los trabajadores están adecuadamente capacitados, entrenados y certificados (armar andamios, trabajar en alturas, manejo de escaleras portatiles) y están protegidos.	SI	SI								
14. Se ha planeado la forma de rescate en caso de emergencia.	SI	SI								
15. Se verifico, que todos los trabajadores contaran con la afilicion vigente de la seguridad social.	SI	SI								
15. Se conoce el procedimiento en caso de accidente, números de emergencia y centros de atención médica.	SI	SI								
MEDIDAS PREVENTIVAS PARA TRABAJOS EN ALTURAS	**LU**	**MA**	**MI**	**JU**	**VI**	**SA**	**DO**			**OBSERVACIÓN**
16. Para trabajos que se efectúan sobre cubiertas o techos, se ha verificado el estado de éstos (tejas húmedas, rotas o cristalizadas, etc.).	SI	SI								
17. Se revisa diariamente el estado de arneses, eslingas, anillos D, anclajes y los remaches de metal.	SI	SI								
18. Las eslingas utilizadas como dispositivo restrictivo mantienen su longitud lo más corta posible.	SI	SI								
19. El material de eslingas y arneses es de acero cuando se trabaja con malacates o en espacios confinados.	NA	NA								
20. Se verificó el armado de los andamios, la resistencia, amarre y cantidad requerida de las tablas.	NA	NA								
21. Existe un trabajador asegurado por línea de vida vertical.	SI	SI								
22. Se usan correas de amarre para proteger las cuerdas de sujeción del desgaste.	NA	NA								
23. Se cubren los equipos y materiales de proceso.	NA	NA								
24. La plataforma de trabajo se encuentra limpia y sin sobrecarga.	NA	NA								
25. Para los desplazamientos sobre tejados y/o cubiertas se utilizan planchones.	NA	NA								
26. Se tienen los permisos adicionales para la ejecución de la labor.	SI	SI								
27. Está instalada la línea de vida o una estructura independiente donde el trabajador pueda asegurarse.	SI	SI								
28. El acceso al área de trabajo es seguro y ha sido provisto de medidas de seguridad	SI	SI								
29. El personal que realizará el trabajo conoce las normas de seguridad necesarias para la labor a desarrollar.	SI	SI								
30. Hay al menos un trabajador destinado a estar supervisando la labor (Vigía) de manera que pueda dar aviso en caso de emergencia.	SI	SI								
31. El (los) trabajador(es) declara(n) encontrarse en buen estado físico y que no hay ningún factor físico o mental que pueda afectar su desempeño.	SI	SI								
ioa trabajadores cuentan con puntos de anclaje para la realizacion de la actividad	SI	SI								
Los trabajadores cuentan con sus elementos de proteccion y eppcc : Guantes , Casco barbuquejo , Monogafas , Protector auditivo , protector respiratorio , Arnes , Eslinga , linea de vida	SI	SI								
32. El (los) trabajador(es) declara(n) no estar consumiendo medicamentos que puedan afectar su atención o capacidad.	SI	SI								

Powered by CamScanner

	CONSORCIO INFRAESTRUCTURA A&V NIT: 901.863.383-1 PERMISO DE TRABAJO EN ALTURAS	CODIGO:	FT-SST 038
		VERSIÓN:	1
		FECHA:	Aug-24

Este permiso debe diligenciarse para toda actividad realizada a una altura superior a 2.00 mts con relacion del plano de los pies del trabajador

Este permiso no debe otorgarse si alguna de las anteriores condiciones no se está cumpliendo	**SI**	**NO**

Nota: *En caso de tormentas, lloviznas suaves y/o vientos, se deben suspender los trabajos.*

Yo, gilberto perez he revisado personalmente el área y certifico que se han tomado las precauciones indicadas para dar inicio al trabajo.

NOMBRES Y APELLIDOS INSPECTOR 1 (De la persona designada por el contratista como responsable del trabajo)	**FIRMA:** Milerdyque
NOMBRES Y APELLIDOS INSPECTOR 2 (De la persona designada por el contratista como responsable del trabajo)	**FIRMA:**

Verificación y autorizacion del Permiso de Trabajo Seguro

OBSERVACIONES:			
Concepto del cierre del trabajo:		**Firma:**	
OBSERVACIONES:			

RESPONSABLE DE AREA DE TRABAJO	LUNES	MARTES	MIERCOLES	JUEVES	VIERNES	SABADO	DOMINGO
NOMBRE fabio castaneda							
CARGO Residente							
FIRMA							
CC							

PROFESIONAL SST Y COORDINADOR DE ALTURAS	LUNES	MARTES	MIERCOLES	JUEVES	VIERNES	SABADO	DOMINGO
HORA INICIO: 7:00 AM HORA FINALIZACION:							
NOMBRE: Gilberto Duque							
CARGO: SST							

PROFERIONAL SST Y COORDINADOR DE ALTURAS	LUNES	MARTES	MIERCOLES	JUEVES	VIERNES	SABADO	DOMINGO
HORA INICIO: HORA FINALIZACION:							
NOMBRE							
CARGO							
CC							

Powered by CamScanner

ANEXO 8

CERTIFICADOS DISPOSICIÓN FINAL DE RESIDUOS

ZODME GUATIQUIA S.A.S

NIT. 901313682-5

CERTIFICADO

CERTIFICA [Nº 1226]

Que la empresa CONSORCIO INFRAESTRUCTURA A&V, con NIT 901863382-1, hizo disposición final de Residuos de Construcción y Demolicón, RCD (**DISPOSICION FINAL DE RESIDUOS DE CONSTRUCCION Y DEMOLICION**), producto de la actividad de excavación, construcción, demolición, reparaciones o mejoras locativas de obras civiles o de otras actividades conexas complementarias o análogas que se generaron de la **DISPOSICION PROVENIENTE DE PALACIO DE JUSTICIA, SON SEIS METROS CUBICOS DE EXCAVACION**, y que se relacionan a continuación:

TIPO DE MATERIAL	VOLUMEN
DISPOSICION FINAL DE RESIDUOS DE CONSTRUCCION Y DEMOLICION	**6.00** m^3

Esta disposición se hizo en la ZODME GUATIQUIA, ubicada en la ciudad de Villavicencio, Departamento del Meta margen izquierda del río Guatiquía, sector vanguardia y que se encuentra debidamente autorizada por la Corporación para el Desarrollo Sostenible del área de Manejo Especial La Macarena "CORMACARENA", según los permisos otorgados,mediante los oficios, No. PM GA 3.17.6217 Y PM GA 3.18.4664, PS-GJ.1.2.6.19.2837

La presente se expide en Villavicencio a los 14 días del mes 10 del año 2,025.

MAURICIO VELASQUEZ ZAPATA
Representante Legal

Vereda Vanguardia Sector la Playa
ZODME GUATIQUIA Cel.: 350 370 83 54
Villavicencio - Meta
zodmeguatiquia@gmail.com