ANALISIS ECONOMICO DEL SECTOR

OBJETO: "ADQUISICIÓN DE PÓLIZA GLOBAL DE MANEJO SECTOR OFICIAL A LA DIRECCIÓN DISTRITAL DE LIQUIDACIONES.".

NORMATIVIDAD APLICABLE: Artículos 2.2.1.1.1.6.1. y 2.2.1.1.1.6.2. del Decreto Único Reglamentario 1082 de 2.015; ANALISIS DEL SECTOR POR PARTE DE LAS ENTIDADES ESTATALES Y DETERMINACION DE LOS REQUISITOS HABILITANTES EN LOS PROCESOS DE CONTRATACION.

El presente análisis del sector económico realizara el estudio del objeto a contratar observando distintas variables desde la perspectiva legal, comercial, financiera, organizacional, técnica, y de análisis de riesgo, de tal manera que nos brinde adecuados resultados para ser exigidos dentro delos documentos pre-contractuales y que a su vez, se ajuste a los estándares internacionales recomendados al Gobierno Nacional por parte de la Organización para la Cooperación y el Desarrollo Económicos (OCDE), para luchar contra la manipulación de licitaciones en la contratación pública.

La metodología utilizada para identificar las distintas variables, se encuentra enmarcadas por los criterios orientadores presentados por la Agencia Nacional de Contratación Pública – Colombia Compra Eficiente - tales como Guía para la Elaboración de Estudios de Sector G-EES-02 y, el Manual para determinar y verificar los requisitos habilitantes en los Procesos de Contratación M- DVRHPC-05.

FECHA DE ELABORACIÓN: MARZO DE 2026

- **IDENTIFICACION DEL SECTOR AL QUE PERTENECE LA NECESIDAD**

El banco de la republica realiza la clasificación de los sectores económicos de la siguiente manera:

La actividad económica está dividida en sectores económicos. Cada sector se refiere a una parte de la actividad económica cuyos elementos tienen características comunes, guardan una unidad yse diferencian de otras agrupaciones. Su división se realiza de acuerdo a los procesos de producción que ocurren al interior de cada uno de ellos.

Según la división de la economía clásica, los sectores de la economía son los siguientes:

- Sector primario o sector agropecuario.
- Sector secundario o sector Industrial.
- Sector terciario o sector de servicios.

Para efectos del presente objeto se tendrá en cuenta la división sectorial según la actividadeconómica.

Teniendo en cuenta que el presente objeto, se ubicará dentro del sector terciario o sector de servicios
.
Este sector incluye todas aquellas actividades que no producen una mercancía en sí, pero que son necesarias para el funcionamiento de la economía. Como ejemplos de ello tenemos el comercio, los restaurantes, los hoteles, el transporte, los servicios financieros, las comunicaciones, los servicios de educación, los servicios profesionales, el Gobierno, etc. Es indispensable aclarar que los dos primeros sectores producen bienes tangibles, por lo cual son considerados como sectores productivos. El tercer sector se considera no productivo, puesto que no produce bienes tangibles pero, sin embargo, contribuye a la formación del ingreso nacional y del producto nacional.

A continuación, se revisarán los aspectos generales del sector que resulten relevantes en el Proceso de Contratación teniendo en cuenta fuentes de información estadísticas oficiales como lo es el DANE.

ASPECTOS GENERALES DEL SECTOR

Entorno internacional

Durante lo corrido del 2025 (al 9 de abril), la actividad económica global evidenció algunas señales de desaceleración,

en contraste con la resiliencia observada durante los últimos años. Por su parte, la inflación continuó ubicándose por encima de la meta de los bancos centrales en las principales economías desarrolladas. A lo anterior se sumaron los diversos anuncios y cambios en la política comercial hechos por la nueva administración de los EE. UU, los cuales incidieron de manera significativa sobre las expectativas de actividad económica e inflación. En este contexto, los bancos centrales mantuvieron una postura monetaria cautelosa, al tiempo que algunos continuaron con sus recortes de las tasas de interés. Dado todo lo anterior, las expectativas de política monetaria en las principales economías desarrolladas registraron ajustes a la baja, lo cual contribuyó a que las condiciones financieras globales presentaran un comportamiento favorable durante la primera mitad del trimestre. No obstante, este comportamiento se revirtió durante la segunda mitad en línea con la mayor incertidumbre, especialmente en el frente comercial

Lo anterior se enmarcó en un contexto de alta volatilidad en los mercados durante el 1T25, asociado principalmente con los cambios en la política comercial estadounidense, pero acentuado además por una mayor incertidumbre en los frentes monetario y fiscal a nivel global. Pese a lo anterior, las economías emergentes continuaron recibiendo flujos positivos de inversión extranjera de portafolio durante el trimestre.

Percepción de riesgo a nivel local

Durante el 1T25, los indicadores de percepción de riesgo a nivel local exhibieron un deterioro más pronunciado que el observado en otras economías emergentes y países de la región. Este comportamiento diferencial de los indicadores de Colombia fue atribuido por los analistas del mercado al aumento de la incertidumbre fiscal, por cuenta principalmente de la publicación de los resultados fiscales de 2024 y las proyecciones para 2025, la revisión a la baja de la perspectiva de calificación crediticia de la deuda soberana por parte de Fitch Ratings, y la falta de un mensaje de compromiso de ajuste fiscal acorde al cumplimiento de la regla fiscal. En este contexto, diversos analistas coinciden en que la evolución de la percepción de riesgo local, y con ello el desempeño de los activos locales, dependerá en gran medida de la dinámica de la inversión y del comportamiento de las métricas fiscales en los próximos meses.

Por otro lado, las expectativas de crecimiento económico se mantuvieron estables durante el trimestre. De esta forma, para 2025 se espera que la economía colombiana se acerque a su nivel potencial. Sin embargo, la baja dinámica de la inversión continúa siendo una preocupación importante para la mayoría de los inversionistas y analistas del mercado dado el papel que ésta juega como determinante para el crecimiento económico de largo plazo

PIB DESDE EL ENFOQUE DE LA PRODUCCIÓN

El Producto Interno Bruto crece 2,6% en el año 2025 respecto al año 2024 (ver tabla 1); las actividades económicas que más contribuyen a la dinámica del valor agregado son:

- Comercio al por mayor y al por menor; reparación de vehículos automotores y motocicletas; Transporte y almacenamiento; Alojamiento y servicios de comida crece 4,6% (contribuye 0,9 puntos porcentuales a la variación anual).

- Administración pública y defensa; planes de seguridad social de afiliación obligatoria; Educación; Actividades de atención de la salud humana y de servicios sociales crece 4,5% (contribuye 0,8 puntos porcentuales a la variación anual).

- Actividades artísticas, de entretenimiento y recreación y otras actividades de servicios; Actividades de los hogares individuales en calidad de empleadores; actividades no diferenciadas de los hogares individuales como productores de bienes y servicios para uso propio crece 9,9% (contribuye 0,4 puntos porcentuales a la variación anual).

En el cuarto trimestre de 2025, el Producto Interno Bruto en su serie original, crece 2,3% respecto al mismo periodo de 2024 (ver tabla 1). Las actividades económicas que más contribuyen a la dinámica del valor agregado son:

- Administración pública y defensa; planes de seguridad social de afiliación obligatoria; Educación; Actividades de atención de la salud humana y de servicios sociales crece 4,8% (contribuye 0,9 puntos porcentuales a la variación anual).

- Comercio al por mayor y al por menor; reparación de vehículos automotores y motocicletas; Transporte y almacenamiento; Alojamiento y servicios de comida crece 3,4% (contribuye 0,7 puntos porcentuales a la variación anual).

- Actividades artísticas, de entretenimiento y recreación y otras actividades de servicios; Actividades de los hogares individuales en calidad de empleadores; actividades no diferenciadas de los hogares individuales como productores de bienes y servicios para uso propio crece 11,5% (contribuye 0,5 puntos porcentuales a la

variación anual).

Respecto al trimestre inmediatamente anterior, el Producto Interno Bruto en su serie ajustada por efecto estacional y calendario crece 0,1%. Cuando se observa el comportamiento de las actividades económicas relacionadas:

- Actividades artísticas, de entretenimiento y recreación y otras actividades de servicios; Actividades de los hogares individuales en calidad de empleadores; actividades no diferenciadas de los hogares individuales como productores de bienes y servicios para uso propio crece 4,6%.

- Comercio al por mayor y al por menor; reparación de vehículos automotores y motocicletas; Transporte y almacenamiento; Alojamiento y servicios de comida crece 1,6%.

- Explotación de minas y canteras crece 1,2%.

Tabla 1. Valor agregado por actividad económica
Tasas de crecimiento en volumen[1]
Cuarto trimestre 2025[pr]

Actividad económica	Tasas de crecimiento (%)		
	Serie original		Serie ajustada por efecto estacional y calendario
	Año total	Anual	Trimestral
	2025[pr] / 2024[p]	2025[pr]-IV / 2024[p]-IV	2025[pr]-IV / 2025[pr]-III
Agricultura, ganadería, caza, silvicultura y pesca	3,1	-0,4	-2,6
Explotación de minas y canteras	-6,2	-2,9	1,2
Industrias manufactureras	1,9	1,0	-1,6
Suministro de electricidad, gas, vapor y aire acondicionado[2]	1,1	2,9	0,8
Construcción	-2,8	-2,6	-1,5
Comercio al por mayor y al por menor[3]	4,6	3,4	1,6
Información y comunicaciones	1,0	-1,2	-2,0
Actividades financieras y de seguros	2,8	0,7	-2,4
Actividades inmobiliarias	2,0	1,9	0,4
Actividades profesionales, científicas y técnicas[4]	1,3	1,5	0,4
Administración pública, defensa, educación y salud[5]	4,5	4,8	0,2
Actividades artísticas, de entretenimiento y recreación y otras actividades de servicios[6]	9,9	11,5	4,6
Valor agregado bruto	**2,7**	**2,3**	**-0,1**
Impuestos menos subvenciones sobre los productos	2,5	2,5	0,6
Producto Interno Bruto	**2,6**	**2,3**	**0,1**

Fuente: DANE, PIB_T

ACTIVIDADES PROFESIONALES, CIENTÍFICAS Y TÉCNICAS

Para el año 2025, el valor agregado de las actividades profesionales, científicas y técnicas; y actividades de servicios administrativos y de apoyo crece 1,3%, respecto al año 2024. Esta dinámica se explica por los siguientes comportamientos (ver tabla 11):

- Actividades profesionales, científicas y técnicas crece 1,1%.

- Actividades de servicios administrativos y de apoyo crece 1,6%.

En el cuarto trimestre de 2025, el valor agregado de las actividades profesionales, científicas y técnicas; y

actividades de servicios administrativos y de apoyo crece 1,5% en su serie original, respecto al mismo periodo de 2024. Esta dinámica se explica por los siguientes comportamientos (ver tabla 11):

- Actividades profesionales, científicas y técnicas crece 1,3%.
- Actividades de servicios administrativos y de apoyo crece 1,6%

Tabla 11. Actividades profesionales, científicas y tecnicas[1]
Tasas de crecimiento en volumen[2]
Cuarto trimestre 2025pr

Actividad económica	Tasas de crecimiento (%)		
	Serie original		Serie ajustada por efecto estacional y calendario
	Año total	Anual	Trimestral
	2025pr/ 2024p	2025pr-IV / 2024p-IV	2025pr-IV / 2025pr-III
Actividades profesionales, científicas y técnicas	1,1	1,3	0,1
Actividades de servicios administrativos y de apoyo	1,6	1,6	0,7
Actividades profesionales, científicas y técnicas[1]	**1,3**	**1,5**	**0,4**

PIB DESDE EL ENFOQUE DEL GASTO

Desde el enfoque del gasto, el crecimiento del Producto Interno Bruto es de 2,6% en el año 2025pr se explica por los siguientes comportamientos (ver tabla 14):

- Gasto en consumo final crece 4,2%.
- Formación bruta de capital crece 2,1%.
- Exportaciones crecen 1,8%.
- Importaciones crecen 8,4%.

En el cuarto trimestre de 2025 el Producto Interno Bruto en su serie original crece 2,3% respecto al mismo periodo de 2024. Esta dinámica se explica por los siguientes comportamientos del componente del gasto (ver tabla 14):

- Gasto en consumo final crece 3,8%.
- Formación bruta de capital decrece 9,3%.
- Exportaciones crecen 1,2%
- Importaciones crecen 1,4%.

Respecto al trimestre inmediatamente anterior, el Producto Interno Bruto crece en 0,1%, en su serie ajustada por efecto estacional y calendario. Cuando se observa el comportamiento de sus componentes:

- Gasto en consumo final crece 0,4%.
- Formación bruta de capital decrece 8,9%.
- Exportaciones crecen 1,2%.

- Importaciones decrecen 4,5%

Tabla 14. Componentes del gasto
Tasas de crecimiento en volumen[1]
Cuarto trimestre 2025pr

Componentes del gasto	Tasas de crecimiento (%)		
	Serie original		Serie ajustada por efecto estacional y calendario
	Año total	Anual	Trimestral
	2025pr / 2024p	2025pr-IV / 2024p-IV	2025pr-IV / 2025pr-III
Gasto de consumo final[2]	4,2	3,8	0,4
Formación bruta de capital[3]	2,1	-9,3	-8,9
Exportaciones	1,8	1,2	1,2
Importaciones	8,4	1,4	-4,5
Producto Interno Bruto	**2,6**	**2,3**	**0,1**

ACTIVIDADES FINANCIERAS Y DE SEGUROS

Para el año 2025, el valor agregado de las actividades financieras y de seguros crece 2,8%, respecto al año 2024. En el cuarto trimestre de 2025pr, el valor agregado de las actividades financieras y de seguros crece 0,7% en su serie original, respecto al mismo periodo de 2024. Para la serie ajustada por efecto estacional y calendario, el valor agregado decrece en 2,4%, respecto al trimestre inmediatamente anterior (ver tabla 9).

Tabla 9. Actividades financieras y de seguros
Tasas de crecimiento en volumen[1]
Cuarto trimestre 2025pr

Actividad económica	Tasas de crecimiento (%)		
	Serie original		Serie ajustada por efecto estacional y calendario
	Año total	Anual	Trimestral
	2025pr / 2024p	2025pr-IV / 2024p-IV	2025pr-IV / 2025pr-III
Actividades financieras y de seguros	**2,8**	**0,7**	**-2,4**

- **TÉCNICO**
- **CONDICIONES TÉCNICAS Y TECNOLÓGICAS DEL OBJETO DEL PROCESO DE CONTRATACIÓN**

  Las condiciones técnicas son las expresadas en las especificaciones técnicas del objeto a contratar,de forma especial en cada uno de los ítems contemplados en la solución técnica a la necesidad planteada y que se pretende satisfacer con esta contratación.

➢ ANALISIS DE LA DEMANDA

Dentro de este proceso, para efectos de análisis de demanda y conocer algunos determinantes en las modalidades y condiciones de adquisición, formas de pago, experiencia habilitante a exigir de acuerdo con el tercer nivel de desagregación de la codificación UNSPSC y riesgos derivados de los procesos de selección, se analizarán procesos de la Entidad Estatal.

ENTIDAD	MODALIDAD DE SELCCION	OBJETO DEL CONTRATO	VALOR
DIRECCIÓN DISTRITAL DELIQUIDACIÓNES	MINIMA CUANTIA	ADQUISICIÓN DE PÓLIZA GLOBAL DE MANEJO SECTOR OFICIAL A LA DIRECCIÓN DISTRITAL DE LIQUIDACIONES	$ 11.000.000,00
DIRECCIÓN DISTRITAL DELIQUIDACIÓNES	MINIMA CUANTIA	ADQUISICIÓN DE PÓLIZA GLOBAL DE MANEJO SECTOR OFICIAL A LA DIRECCIÓN DISTRITAL DE LIQUIDACIONES	$ 10.000.000,00
DIRECCIÓN DISTRITAL DELIQUIDACIÓNES	MINIMA CUANTIA	ADQUISICIÓN DE PÓLIZA GLOBAL DE MANEJO SECTOR OFICIAL A LA DIRECCIÓN DISTRITAL DE LIQUIDACIONES	$ 10.000.000,00

➢ ANALISIS DE LA OFERTA

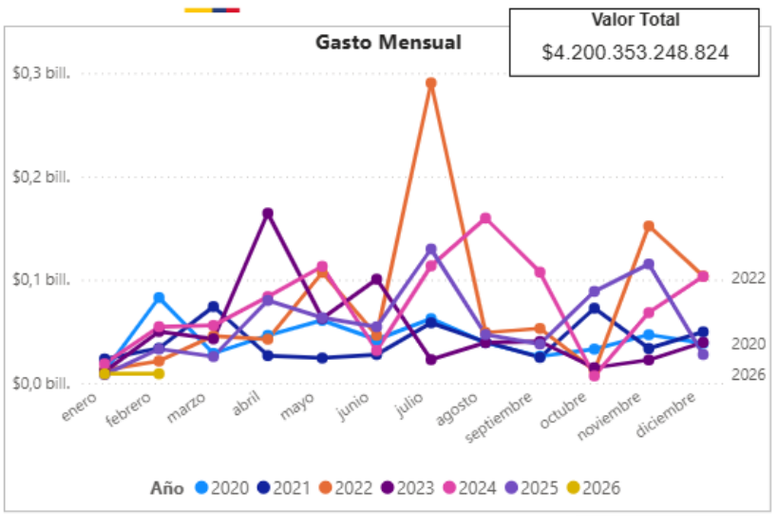

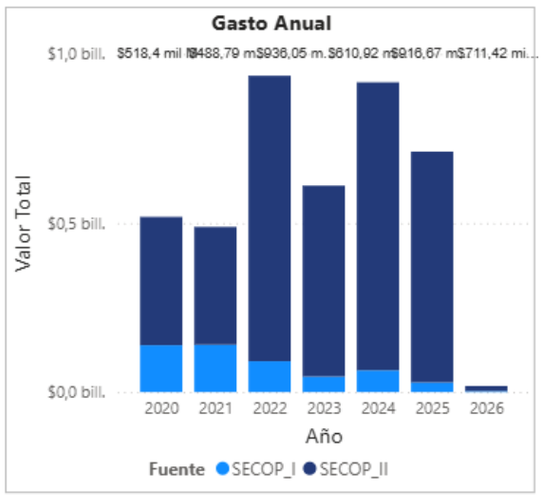

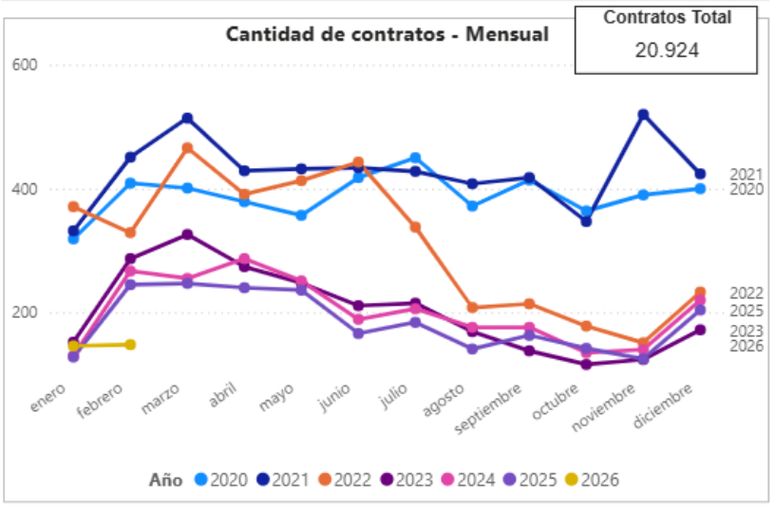

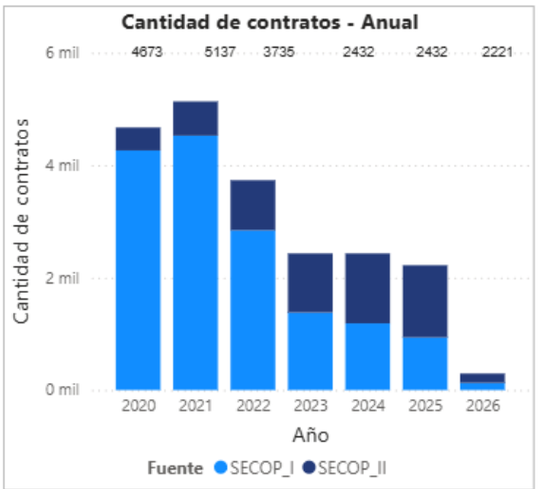

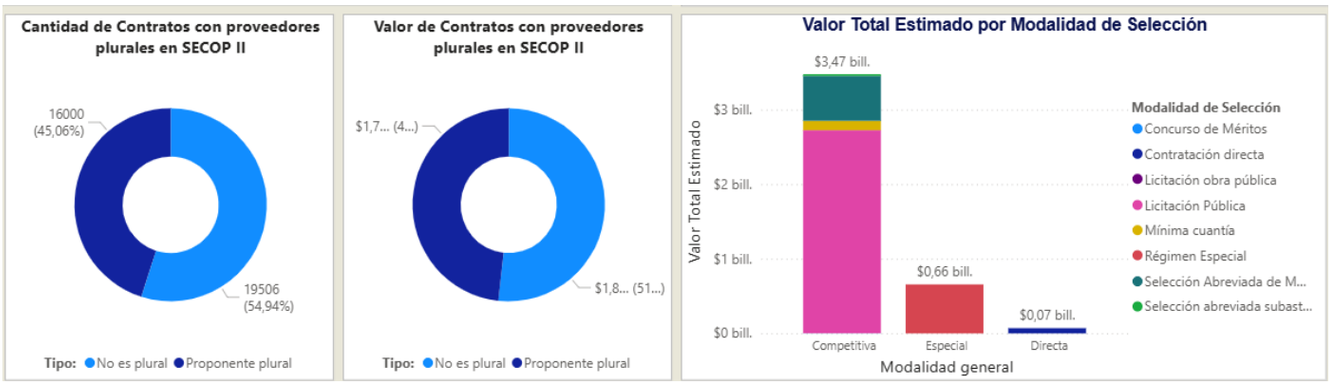

Posibles proveedores

SEGUROS DEL ESTADO SA
LA PREVISORA SA
SEGUROS GENERALES SURAMERICANA SA
ASEGURADORA SOLIDARIA DE COLOMBIA EC
AXA COLPATRIA SEGUROS SA
LA PREVISORA SA COMPAÑiA DE SEGUROS
LA EQUIDAD SEGUROS GENERALES ORGANISMO COOP...
LA PREVISORA SA CIA DE SEGUROS
PREVISORA SA COMPANIA DE SEGUROS
ALLIANZ SEGUROS SA
MAPFRE SEGUROS GENERALES DE COLOMBIA SA
LA EQUIDAD SEGUROS GENERALES
SEGUROS DEL ESTADO
LA EQUIDAD SEGUROS GENERALES OC

Se debe resaltar que todas estas personas naturales y/o jurídicas, podrían contar con experiencia,capacidad financiera, organizacional y jurídica suficiente; por lo cual las sitúan, sin perjuicio de las exigencias de la entidad dentro del proceso de selección, entre los posibles oferentes que eventualmente podrían tener la idoneidad para ejecutar el objeto del contrato.

- **ANALISIS DE RIESGOS Y LA FORMA DE MITIGARLOS**

De conformidad con el artículo 2.2.1.1.1.6.1 del Decreto 1082 de 2015, la entidad estatal debe evaluar el riesgo que el proceso de contratación representa para el cumplimiento de sus metas y objetivos.

El riesgo contractual en general es entendido como todas aquellas circunstancias que pueden presentarse durante el desarrollo o ejecución de un contrato y que pueden alterar el equilibrio financiero del mismo y ha tenido una regulación desde cinco ópticas, asociadas con el proceso de gestión que se requiere en cada caso.

ORIGINAL FIRMADO
ALEXANDER DE LA HOZ OQUENDO
Jefe Oficina Jurídica y Gestión Humana
Dirección Distrital de Liquidaciones