 ALCALDÍA MUNICIPAL DE PESCA NIT.891.856.464-0	MODELO ESTANDAR DE CONTROL INTERNO	Código: GC-P01-F01
	PROCESO: GESTION CONTRACTUAL	Versión: 01
	FORMATO: ANÁLISIS DEL SECTOR	Fecha: 30/11/2022

ANÁLISIS DEL SECTOR

Con fundamento en lo consagrado en los Artículos 2.2.1.2.1.5.1, 2.2.1.2.1.5.2 y 2.2.1.2.1.5.4 del Decreto No 1082 de 2015 y Manual – Guía para la elaboración de estudios del sector Expedido por Colombia Compra Eficiente, por medio del presente documento se deja constancia de los factores que se constituyen en el estudio del sector económico referente al contrato cuyo objeto será **“PRESTACIÓN DE SERVICIOS PARA EL LAVADO Y DESINFECCIÓN DE LOS TANQUES DE RESERVA DE AGUA, FUMIGACIÓN PARA EL CONTROL DE PLAGAS Y CONTROL DE ROEDORES EN LAS SEDES DE LAS INSTITUCIONES EDUCATIVAS OFICIALES, HOGARES COMUNITARIOS, DEPENDENCIAS DEL EDIFICIO DE LA ALCALDIA Y BIBLIOTECA MUNICIPAL, HOGAR PADRE PEDRITO Y PARQUE PRINCIPAL DEL MUNICIPIO DE PESCA-BOYACÁ”**, dentro del cual se considerarán los siguientes aspectos acordes con la proporción al valor del proceso de contratación, la naturaleza del objeto a contratar, el tipo de contrato y a los riesgos identificados para el proceso de contratación.

1. ASPECTOS GENERALES.

Es importante resaltar que la función de compras debe estar orientada a satisfacer las necesidades de las Entidades Estatales y a obtener el mayor valor por el dinero público. Las Entidades Estatales deben entender claramente cuál es su necesidad y cómo pueden satisfacerla, por lo cual, deben conocer y entender cómo y con quién pueden establecer la relación que permite satisfacer la necesidad identificada. Para el efecto es necesario conocer el contexto en el cual los posibles proveedores desarrollan su actividad.

Entender el mercado del bien o servicio que la Entidad Estatal pretende adquirir permite diseñar el Proceso de Contratación con la información necesaria para alcanzar los objetivos de eficacia, eficiencia, economía, promoción de la competencia y manejo del Riesgo.

El Artículo 2.2.1.1.1.6.1 del Decreto 1082 de 2015 establece:

Deber de análisis de las Entidades Estatales. La Entidad Estatal debe hacer durante la etapa de planeación el análisis necesario para conocer el sector relativo al objeto del Proceso de Contratación desde la perspectiva legal, comercial, financiera, organizacional, técnica, y de análisis de riesgo. La Entidad Estatal debe dejar constancia de este análisis en los Documentos del Proceso.

En ese orden de ideas, se procede a realizar el mencionado análisis para la contratación que se pretende celebrar.

2. PERSPECTIVA LEGAL


El presente objeto contractual, consistente en la prestación de servicios para el lavado y desinfección de tanques de agua, fumigación, control de plagas y roedores, se enmarca en el régimen de contratación estatal colombiano, particularmente bajo la modalidad de contrato de prestación de servicios, conforme a lo establecido en la Ley 80 de 1993 y la Ley 1150 de 2007.

Desde el punto de vista jurídico, este contrato tiene como finalidad garantizar condiciones adecuadas de salubridad e higiene en bienes de uso público e institucional, lo cual se relaciona directamente con los fines esenciales del Estado consagrados en el artículo 2 de la Constitución Política de Colombia de 1991, especialmente en lo referente a la protección de la vida, la salud y el bienestar general de la comunidad.

En cuanto al control de plagas y roedores, estas actividades están directamente relacionadas con la prevención de enfermedades y riesgos sanitarios, lo cual es una obligación de las autoridades locales en el marco de la salud pública, así como también, debe tenerse en cuenta que el contratista deberá cumplir con la normatividad ambiental y sanitaria vigente,

3. ANALISIS ECÓNOMICO.

El análisis del sector debe cubrir tres áreas:

	MODELO ESTANDAR DE CONTROL INTERNO	Código: GC-P01-F01
	PROCESO: GESTION CONTRACTUAL	Versión: 01
	FORMATO: ANÁLISIS DEL SECTOR	Fecha: 30/11/2022

- ✓ Aspectos generales del mercado
- ✓ Análisis técnico
- ✓ Análisis de la oferta
- ✓ Análisis de la demanda

En ese orden de ideas, se procede a realizar el mencionado análisis para la contratación que se pretende celebrar:

ASPECTOS GENERALES DEL MERCADO

En el primer trimestre de 2025pr, el Producto Interno Bruto en su serie original, crece 2,7% respecto al mismo periodo de 2024pr (ver tabla 1). Las actividades económicas que más contribuyen a la dinámica del valor agregado son:

- Administración pública y defensa; planes de seguridad social de afiliación obligatoria; Educación; Actividades de atención de la salud humana y de servicios sociales crece 0,6%.
- Agricultura, ganadería, caza, silvicultura y pesca crece 7,1% (contribuye 0,7 puntos porcentuales a la variación anual).
- Suministro de electricidad, gas, vapor y aire acondicionado; Distribución de agua; evacuación y tratamiento de aguas residuales, gestión de desechos y actividades de saneamiento ambiental decrece 1,2% en su serie original, respecto al mismo periodo de 2024pr.

Respecto al trimestre inmediatamente anterior, el Producto Interno Bruto en su serie ajustada por efecto estacional y calendario crece 0,8%. Cuando se observa el comportamiento de las actividades económicas relacionadas:

- Actividades artísticas, de entretenimiento y recreación y otras actividades de servicios; Actividades de los hogares individuales en calidad de empleadores; actividades no diferenciadas de los hogares individuales como productores de bienes y servicios para uso propio crece 4,1%.
- Actividades financieras y de seguros crece 1,0%.
- Administración pública y defensa; planes de seguridad social de afiliación obligatoria; Educación; Actividades de atención de la salud humana y de servicios sociales crece 0,6%.



ALCALDÍA MUNICIPAL
DE PESCA
NIT.891.856.464-0

MODELO ESTANDAR DE CONTROL INTERNO

Código: GC-P01-F01

PROCESO: GESTION CONTRACTUAL

Versión: 01

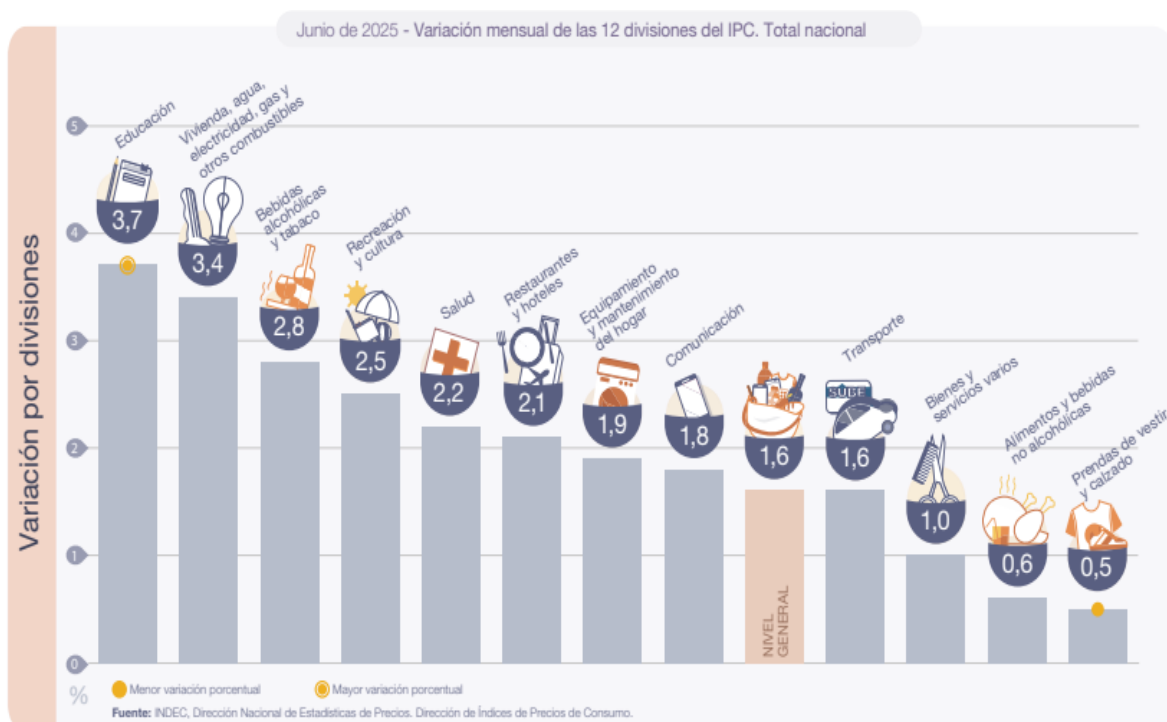
FORMATO: ANÁLISIS DEL SECTOR


Fecha: 30/11/2022

Tabla 1. Valor agregado por actividad económica
Tasas de crecimiento en volumen¹
Primer trimestre 2025^{Pr}

Actividad económica	Tasas de crecimiento (%)	
	Serie original	Serie ajustada por efecto estacional y calendario
	Anual	Trimestral
	2025 ^{Pr} -I / 2024 ^{Pr} -I	2025 ^{Pr} -I / 2024 ^{Pr} -IV
Agricultura, ganadería, caza, silvicultura y pesca	7,1	-0,2
Explotación de minas y canteras	-5,0	0,2
Industrias manufactureras	1,4	0,2
Suministro de electricidad, gas, vapor y aire acondicionado ²	-1,2	0,3
Construcción	-3,5	-1,8
Comercio al por mayor y al por menor ³	3,9	0,4
Información y comunicaciones	0,7	-1,0
Actividades financieras y de seguros	3,3	1,0
Actividades inmobiliarias	2,1	0,5
Actividades profesionales, científicas y técnicas ⁴	1,0	0,6
Administración pública, defensa, educación y salud ⁵	3,5	0,6
Actividades artísticas, de entretenimiento y recreación y otras actividades de servicios ⁶	15,5	4,1
Valor agregado bruto	2,7	0,6
Impuestos menos subvenciones sobre los productos	2,2	-0,3
Producto Interno Bruto	2,7	0,8

Fuente: DANE, PIB_T



 ALCALDÍA MUNICIPAL DE PESCA NIT.891.856.464-0	MODELO ESTANDAR DE CONTROL INTERNO	Código: GC-P01-F01
	PROCESO: GESTION CONTRACTUAL	Versión: 01
	FORMATO: ANÁLISIS DEL SECTOR	Fecha: 30/11/2022

Cuadro 1. Índice de precios al consumidor. Variaciones de junio con respecto al mes anterior, según divisiones. Total nacional y regiones


Nivel general y divisiones	Nacional	Región geográfica del país					
		GBA	Pampeana	Noreste	Noroeste	Cuyo	Patagonia
		Porcentaje					
Nivel general	1,6	2,0	1,3	1,1	1,2	1,0	1,8
Alimentos y bebidas no alcohólicas	0,6	0,9	0,3	0,0	0,2	0,0	0,9
Bebidas alcohólicas y tabaco	2,8	3,0	2,6	2,0	2,6	2,8	2,8
Prendas de vestir y calzado	0,5	-0,1	1,0	0,9	1,9	-0,4	1,5
Vivienda, agua, electricidad, gas y otros combustibles	3,4	4,3	3,2	3,0	1,8	0,3	3,9
Equipamiento y mantenimiento del hogar	1,9	2,1	1,6	0,9	2,1	2,0	3,1
Salud	2,2	2,2	2,1	2,5	1,9	2,2	1,8
Transporte	1,6	2,2	1,2	0,6	1,4	0,9	1,6
Comunicación	1,8	2,0	1,9	1,0	0,5	1,4	2,1
Recreación y cultura	2,5	4,1	0,5	1,2	1,9	3,8	1,5
Educación	3,7	3,7	4,2	1,7	4,9	1,5	1,4
Restaurantes y hoteles	2,1	2,2	1,8	3,1	1,6	2,5	2,9
Bienes y servicios varios	1,0	0,8	1,6	1,5	0,4	0,4	0,0

Fuente: INDEC, Dirección Nacional de Estadísticas de Precios. Dirección de Índices de Precios de Consumo.

Industrias manufactureras

En el primer trimestre de 2025pr, el valor agregado de las industrias manufactureras crece 1,4% en su serie original, respecto al mismo periodo de 2024pr. Esta dinámica se explica por los siguientes comportamientos (ver tabla 4):

- Elaboración de productos alimenticios; elaboración de bebidas; elaboración de productos de tabaco crece 3,9%.
- Fabricación de productos textiles; confección de prendas de vestir; curtido y recurtido de cueros; fabricación de calzado; fabricación de artículos de viaje, maletas, bolsos de mano y artículos similares, y fabricación de artículos de talabartería y guarnicionería; adobo y teñido de pieles crece 5,6%.
- Transformación de la madera y fabricación de productos de madera y de corcho, excepto muebles; fabricación de artículos de cestería y espartería; fabricación de papel, cartón y productos de papel y de cartón; actividades de impresión; producción de copias a partir de grabaciones originales decrece 1,4%.
- Coquización, fabricación de productos de la refinación del petróleo y actividad de mezcla de combustibles; fabricación de sustancias y productos químicos; fabricación de productos farmacéuticos, sustancias químicas medicinales y productos botánicos de uso farmacéutico; fabricación de productos de caucho y de plástico; fabricación de otros productos minerales no metálicos decrece 1,8%.
- Fabricación de productos metalúrgicos básicos; fabricación de productos elaborados de metal, excepto maquinaria y equipo; fabricación de aparatos y equipo eléctrico; fabricación de productos informáticos, electrónicos y ópticos;

 ALCALDÍA MUNICIPAL DE PESCA NIT.891.856.464-0	MODELO ESTANDAR DE CONTROL INTERNO	Código: GC-P01-F01
	PROCESO: GESTION CONTRACTUAL	Versión: 01
	FORMATO: ANÁLISIS DEL SECTOR	Fecha: 30/11/2022

fabricación de maquinaria y equipo n.c.p.; fabricación de vehículos automotores, remolques y semirremolques; fabricación de otros tipos de equipo de transporte; instalación, mantenimiento y reparación especializado de maquinaria y equipo crece 1,7%.

- Fabricación de muebles, colchones y somieres; otras industrias manufactureras crecen 7,1%.

Tabla 4. Industrias manufactureras
Tasas de crecimiento en volumen¹
Primer trimestre 2025^{Pr}

Actividad económica	Tasas de crecimiento (%)	
	Serie original	Serie ajustada por efecto estacional y calendario
	Anual	Trimestral
	2025 ^{Pr} -I / 2024 ^{Pr} -I	2025 ^{Pr} -I / 2024 ^{Pr} -IV
Elaboración de productos alimenticios ²	3,9	0,3
Fabricación de productos textiles ³	5,6	1,9
Transformación de la madera y fabricación de productos de madera y de corcho, excepto muebles ⁴	-1,4	0,7
Coquización, fabricación de productos de la refinación del petróleo y actividad de mezcla de combustibles ⁵	-1,8	-0,1
Fabricación de productos metalúrgicos básicos ⁶	1,7	-0,9
Fabricación de muebles, colchones y somieres; otras industrias manufactureras	7,1	3,4
Industrias manufactureras	1,4	0,2

Fuente: DANE, PIB_T

Comercio al por mayor y al por menor

En el primer trimestre de 2025pr, el valor agregado de comercio al por mayor y al por menor, reparación de vehículos automotores y motocicletas; transporte y almacenamiento; alojamiento y servicios de comida crece 3,9% en su serie original, respecto al mismo periodo de 2024pr. Esta dinámica se explica por los siguientes comportamientos (ver tabla 7):

- Comercio al por mayor y al por menor; reparación de vehículos automotores y motocicletas crece 6,0%.
- Transporte y almacenamiento crece 2,9%.
- Alojamiento y servicios de comida decrece 0,2%.

Respecto al trimestre inmediatamente anterior en su serie ajustada por efecto estacional y calendario, el valor agregado de comercio al por mayor y al por menor, reparación de vehículos automotores y motocicletas; transporte y almacenamiento; alojamiento y servicios de comida crece en 0,4%, cuando se observa el comportamiento de las actividades económicas relacionadas:

- Comercio al por mayor y al por menor; reparación de vehículos automotores y motocicletas crece 1,0%.
- Transporte y almacenamiento decrece 1,5%.
- Alojamiento y servicios de comida crece 0,2%.


 ALCALDÍA MUNICIPAL DE PESCA NIT.891.856.464-0	MODELO ESTANDAR DE CONTROL INTERNO	Código: GC-P01-F01
	PROCESO: GESTION CONTRACTUAL	Versión: 01
	FORMATO: ANÁLISIS DEL SECTOR	Fecha: 30/11/2022

Tabla 7. Comercio al por mayor y al por menor¹
Tasas de crecimiento en volumen²
Primer trimestre 2025^{Pr}

Actividad económica	Tasas de crecimiento (%)	
	Serie original	Serie ajustada por efecto estacional y calendario
		Anual
	2025 ^{Pr} -I / 2024 ^{Pr} -I	2025 ^{Pr} -I / 2024 ^{Pr} -IV
Comercio al por mayor y al por menor ³	6,0	1,0
Transporte y almacenamiento	2,9	-1,5
Alojamiento y servicios de comida	-0,2	0,2
Comercio al por mayor y al por menor¹	3,9	0,4

Fuente: DANE, PIB_T

El sector al cual aplica el presente proceso contractual:

No.	SECTOR	APLICA
1	AGROPECUARIO	
2	SERVICIOS	X
3	INDUSTRIAL	
4	FINANCIERO	
5	CONSTRUCCIÓN	
6	MINERO	
7	COMUNICACIONES	
8	OTROS	

4. ANALISIS TÉCNICO

LAVADO Y DESINFECCION DE TANQUES				
INSTITUCIONES EDUCATIVAS MUNICIPALES				
Nº	INSTITUCION EDUCATIVA	Nº INTERVENCIONES EN EL AÑO	VEREDA	SEDE EDUCATIVA
1	I.E BUTAGA	2	CHAGUATA	CHAGUATA
2			PUERTA CHIQUITA	PUERTA CHIQUITA
3			BUTAGA	RODEO
4			PALMAR	SAN LUIS DE LAS PALMAS



ALCALDÍA MUNICIPAL
DE PESCA
NIT.891.856.464-0

MODELO ESTANDAR DE CONTROL INTERNO

Código: GC-P01-F01

PROCESO: GESTION CONTRACTUAL

Versión: 01

FORMATO: ANÁLISIS DEL SECTOR

Fecha: 30/11/2022

5			TINTAL	TINTAL
6			BUTAGA	COLEGIO BUTAGA
7	I.E INDALECIO VASQUEZ	2	CENTRO	SEDE EL LIBERTADOR
8			CENTRO	SEDE LIGIA GALAN
9			CORAZON	CORAZON
10			NOCUATA	HERMINIA GALAN NOCUATA
11			MOCHAGA	JOSE CASTRO
12			NARANJOS	NARANJOS
13			TOBACA	TOBACA
14			LLANO GRANDE	LLANO GRANDE
15			SUANEME	SUANEME
16			I.E HATO	2
17	HATO	CERRO LARGO		
18	CHAVIGA	CHAVIGA LA PEÑA		
19	HATO	COLEGIO EL HATO		
20	SOACA	SOACA		
HOGARES COMUNITARIOS MUNICIPALES				
N°	SECTOR	N° INTERVENCIONES EN EL AÑO	HOGAR	
1	RURALES	2	CAPILLITA ROJA	
2			LOS PITUFOS FRANDES	
3			TRAVESURAS INFANTILES	
4			MIS DULCES SUEÑOS	
5			MIS CARAJITOS	
6			LOS PRINCIPITOS	
7	URBANOS	2	CDI	
EDIFICACIONES MUNICIPALES				
N°	DEPENDENCIA	N° INTERVENCIONES EN EL AÑO	SEDE UBICACIÓN CENTRO	
1	INSTITUCIONALES	2	PALACIO MUNICIPAL Y DEPENDENCIAS (ARCHIVO)	
2			LUDOTECA Y BIBLIOTECA	



ALCALDÍA MUNICIPAL
DE PESCA
NIT.891.856.464-0

MODELO ESTANDAR DE CONTROL INTERNO

Código: GC-P01-F01

PROCESO: GESTION CONTRACTUAL

Versión: 01

FORMATO: ANÁLISIS DEL SECTOR

Fecha: 30/11/2022

3			HOGAR GERIATRICO "PADRE PEDRITO"
4			PLAZA DE MERCADO

FUMIGACIÓN				
INSTITUCIONES EDUCATIVAS MUNICIPALES				
Nº	INSTITUCION EDUCATIVA	Nº INTERVENCIONES EN EL AÑO	VEREDA	SEDE EDUCATIVA
1	I.E BUTAGA	1	CHAGUATA	CHAGUATA
2			PUERTA CHIQUITA	PUERTA CHIQUITA
3			BUTAGA	RODEO
4			PALMAR	SAN LUIS DE LAS PALMAS
5			TINTAL	TINTAL
6			BUTAGA	COLEGIO BUTAGA
7	I.E INDALECIO VASQUEZ	1	CENTRO	SEDE EL LIBERTADOR
8			CENTRO	SEDE LIGIA GALAN
9			CORAZON	CORAZON
10			NOCUATA	HERMINIA GALAN NOCUATA
11			MOCHAGA	JOSE CASTRO
12			NARANJOS	NARANJOS
13			TOBACA	TOBACA
14			LLANO GRANDE	LLANO GRANDE
15			SUANEME	SUANEME
16	I.E HATO	1	CHAVIGA CENTRO	CHAVIGA
17			HATO	CERRO LARGO
18			CHAVIGA	CHAVIGA LA PEÑA
19			HATO	COLEGIO EL HATO
20			SOACA	SOACA

HOGARES COMUNITARIOS MUNICIPALES



ALCALDÍA MUNICIPAL
DE PESCA
NIT.891.856.464-0

MODELO ESTANDAR DE CONTROL INTERNO

Código: GC-P01-F01

PROCESO: GESTION CONTRACTUAL

Versión: 01

FORMATO: ANÁLISIS DEL SECTOR

Fecha: 30/11/2022

Nº	SECTOR	Nº INTERVENCIONES EN EL AÑO	HOGAR
1	RURALES	1	CAPILLITA ROJA
2			LOS PITUFOS FRANDES
3			TRAVESURAS INFANTILES
4			MIS DULCES SUEÑOS
5			MIS CARAJITOS
6			LOS PRINCIPITOS
7	URBANOS	1	CDI
EDIFICACIONES MUNICIPALES			
Nº	DEPENDENCIA	Nº INTERVENCIONES EN EL AÑO	SEDE UBICACIÓN CENTRO
1	INSTITUCIONALES	1	PALACIO MUNICIPAL Y DEPENDENCIAS (ARCHIVO)
2			PARQUE PRINCIPAL: SUMIDEROS ALCANTARILLADO ZONAS VERDES
3			LUDOTECA Y BIBLIOTECA
4			HOGAR GERIATRICO "PADRE PEDRITO"

CONTROL DE ROEDORES				
INSTITUCIONES EDUCATIVAS MUNICIPALES				
Nº	INSTITUCION EDUCATIVA	Nº INTERVENCIONES EN EL AÑO	VEREDA	SEDE EDUCATIVA
1	I.E BUTAGA	1	CHAGUATA	CHAGUATA
2			PUERTA CHIQUITA	PUERTA CHIQUITA
3			BUTAGA	RODEO
4			PALMAR	SAN LUIS DE LAS PALMAS
5			TINTAL	TINTAL
6			BUTAGA	COLEGIO BUTAGA
7	I.E INDALECIO VASQUEZ	1	CENTRO	SEDE EL LIBERTADOR
8			CENTRO	SEDE LIGIA GALAN



ALCALDÍA MUNICIPAL
DE PESCA
NIT.891.856.464-0

MODELO ESTANDAR DE CONTROL INTERNO

Código: GC-P01-F01


PROCESO: GESTION CONTRACTUAL

Versión: 01

FORMATO: ANÁLISIS DEL SECTOR

Fecha: 30/11/2022

9			CORAZON	CORAZON
10			NOCUATA	HERMINIA GALAN NOCUATA
11			MOCHAGA	JOSE CASTRO
12			NARANJOS	NARANJOS
13			TOBACA	TOBACA
14			LLANO GRANDE	LLANO GRANDE
15			SUANEME	SUANEME
16			CHAVIGA CENTRO	CHAVIGA
17			HATO	CERRO LARGO
18	I.E HATO	1	CHAVIGA	CHAVIGA LA PEÑA
19			HATO	COLEGIO EL HATO
20			SOACA	SOACA
HOGARES COMUNITARIOS MUNICIPALES				
N°	SECTOR	N° INTERVENCIONES EN EL AÑO	HOGAR	
1	RURALES	1	CAPILLITA ROJA	
2			LOS PITUFOS FRANDES	
3			TRAVESURAS INFANTILES	
4			MIS DULCES SUEÑOS	
5			MIS CARAJITOS	
6			LOS PRINCIPITOS	
7	URBANOS	1	CDI	
EDIFICACIONES MUNICIPALES				
N°	DEPENDENCIA	N° INTERVENCIONES EN EL AÑO	SEDE UBICACIÓN CENTRO	
1	INSTITUCIONALES	1	PALACIO MUNICIPAL Y DEPENDENCIAS (ARCHIVO)	
2			PARQUE PRINCIPAL: SUMIDEROS ALCANTARILLADO ZONAS VERDES	
3			LUDOTECA Y BIBLIOTECA	
4			HOGAR GERIATRICO "PADRE PEDRITO"	

 ALCALDÍA MUNICIPAL DE PESCA NIT.891.856.464-0	MODELO ESTANDAR DE CONTROL INTERNO	Código: GC-P01-F01
	PROCESO: GESTION CONTRACTUAL	Versión: 01
	FORMATO: ANÁLISIS DEL SECTOR	Fecha: 30/11/2022

PLAGAS A CONTROLAR:

- **Insectos Voladores y rastreros:** Pulgas, cucarachas, moscas, zancudos, hormigas, cochinillas, tijeretas, ácaros, etc.
- **Microorganismos:** Virus, bacterias, hongos.
- **Roedores (Plaga)**

PRODUCTOS A UTILIZAR

- Insecticidas piretroides (efectivos y seguros para salud pública)
- Rodenticidas anticoagulantes de primera y segunda generación
- Trampas adhesivas y de monitoreo

EQUIPOS DE APLICACIÓN

- La fumigación se realizará con maquina aspersora nebulizadora y sistema ULV, que genera una nube de gotas micronizadas, esta nube garantiza gran cubrimiento y penetración la cual le da mayor control, eficacia; además permite una mejor distribución y cobertura de las superficies imposibles de tratar. No afecta las superficies tratadas, y su rango de toxicidad para el hombre es prácticamente nulo.
- **Lavado de tanques:** Hidrolavadora, vaporizadora, motobomba, mangueras y cepillos, siguiendo protocolos aprobados por la Secretaría de Salud.


RECURSO HUMANO: Personal capacitado y certificado por la Secretaría de Salud de Boyacá o Afiliados a seguridad social (ARL, EPS).

ELEMENTOS DE PROTECCIÓN INDIVIDUAL (EPP): Overol, mascarilla para gases, monogafas, guantes de nitrilo, botas, protectores auditivos

5. ANALISIS DE LA OFERTA

De conformidad con la guía, elaborada por Colombia Compra Eficiente para este tipo de análisis, se han consultado las condiciones en las cuales la BPP ha adquirido en el pasado el bien o servicio a contratar, utilizando para ello la herramienta tecnológica que brinda el SECOP, consultando los archivos de la Entidad

CONTRATO	TIPO DE CONTRATO	OBJETO	VALOR	LINK
MP-IMC-018-2023	MÍNIMA CUANTÍA	PRESTACIÓN DE SERVICIOS PARA EL LAVADO Y DESINFECCIÓN DE TANQUES DE ALMACENAMIENTO DE AGUA POTABLE DE LAS INSTITUCIONES EDUCATIVAS OFICIALES DEL MUNICIPIO DE PESCA – BOYACÁ	\$ 5,000,000	https://shorturl.at/OFOjc
MP-MC-006-2024	MÍNIMA CUANTÍA	PRESTACIÓN DE SERVICIOS PARA EL LAVADO Y DESINFECCIÓN DE LOS TANQUES DE RESERVA DE AGUA, FUMIGACIÓN PARA EL CONTROL DE PLAGAS Y CONTROL DE ROEDORES EN LAS SEDES DE LAS INSTITUCIONES EDUCATIVAS OFICIALES Y HOGARES COMUNITARIOS DEL MUNICIPIO DE PESCA-BOYACÁ	\$ 30.757.944	https://shorturl.at/9Fy7e
MP-MC-017-2025	MÍNIMA CUANTÍA	PRESTACIÓN DE SERVICIOS PARA EL LAVADO Y DESINFECCIÓN DE LOS TANQUES DE RESERVA DE AGUA, FUMIGACIÓN PARA EL CONTROL DE PLAGAS Y CONTROL DE ROEDORES EN LAS SEDES DE LAS INSTITUCIONES EDUCATIVAS OFICIALES, HOGARES COMUNITARIOS, DEPENDENCIAS DEL EDIFICIO DE LA ALCALDIA Y BIBLIOTECA MUNICIPAL, HOGAR PADRE PEDRITO	\$ 27.080.534	https://shorturl.at/GE7lz

 ALCALDÍA MUNICIPAL DE PESCA NIT.891.856.464-0	MODELO ESTANDAR DE CONTROL INTERNO	Código: GC-P01-F01
	PROCESO: GESTION CONTRACTUAL	Versión: 01
	FORMATO: ANÁLISIS DEL SECTOR	Fecha: 30/11/2022

Página 12 de 17

		Y PARQUE PRINCIPAL DEL MUNICIPIO DE PESCA-BOYACÁ		
--	--	--	--	--

6. ANALISIS DE LA DEMANDA

Análisis económico realizado tomando como base dos cotizaciones que tienen actividad comercial a fin del presente proceso de contratación y resultado de la media aritmética de la sumatoria de las mismas arroja un valor el cual es tomado como presupuesto oficial del ítem unitario establecido para adelantar el presente proceso de contratación, tal y como se presenta a continuación:

LAVADO Y DESINFECCION DE TANQUES					COTIZACION 1 M & D S.A.S		COTIZACION 2 EMIR S.A.E.S.P			
INSTITUCIONES EDUCATIVAS MUNICIPALES										
Nº	INSTITUCION EDUCATIVA	Nº INTERVENCIONES EN EL AÑO	VEREDA	SEDE EDUCATIVA	VALOR UNITARIO	VALOR TOTAL	VALOR UNITARIO	VALOR TOTAL	VALOR UNITARIO MEDIA ARITMETICA	VALOR TOTAL MEDIA ARITMETICA
1	I.E BUTAGA	2	CHAGUATA	CHAGUATA	\$ 131.200	\$ 262.400	\$ 120.000	\$ 240.000	\$ 125.600	\$ 251.200
2			PUERTA CHIQUITA	PUERTA CHIQUITA	\$ 131.200	\$ 262.400	\$ 120.000	\$ 240.000	\$ 125.600	\$ 251.200
3			BUTAGA	RODEO	\$ 131.200	\$ 262.400	\$ 120.000	\$ 240.000	\$ 125.600	\$ 251.200
4			PALMAR	SAN LUIS DE LAS PALMAS	\$ 131.200	\$ 262.400	\$ 120.000	\$ 240.000	\$ 125.600	\$ 251.200
5			TINTAL	TINTAL	\$ 131.200	\$ 262.400	\$ 120.000	\$ 240.000	\$ 125.600	\$ 251.200
6			BUTAGA	COLEGIO BUTAGA	\$ 131.200	\$ 262.400	\$ 120.000	\$ 240.000	\$ 125.600	\$ 251.200
7	I.E INDALECIO VASQUEZ	2	CENTRO	SEDE EL LIBERTADOR	\$ 131.200	\$ 262.400	\$ 120.000	\$ 240.000	\$ 125.600	\$ 251.200
8			CENTRO	SEDE LIGIA GALAN	\$ 131.200	\$ 262.400	\$ 120.000	\$ 240.000	\$ 125.600	\$ 251.200
9			CORAZON	CORAZON	\$ 131.200	\$ 262.400	\$ 120.000	\$ 240.000	\$ 125.600	\$ 251.200
10			NOCUATA	HERMINIA GALAN NOCUATA	\$ 131.200	\$ 262.400	\$ 120.000	\$ 240.000	\$ 125.600	\$ 251.200
11			MOCHAGA	JOSE CASTRO	\$ 131.200	\$ 262.400	\$ 120.000	\$ 240.000	\$ 125.600	\$ 251.200
12			NARANJOS	NARANJOS	\$ 131.200	\$ 262.400	\$ 120.000	\$ 240.000	\$ 125.600	\$ 251.200
13			TOBACA	TOBACA	\$ 131.200	\$ 262.400	\$ 120.000	\$ 240.000	\$ 125.600	\$ 251.200
14			LLANO GRANDE	LLANO GRANDE	\$ 131.200	\$ 262.400	\$ 120.000	\$ 240.000	\$ 125.600	\$ 251.200
15	SUANEME	SUANEME	\$ 131.200	\$ 262.400	\$ 120.000	\$ 240.000	\$ 125.600	\$ 251.200		
16	I.E HATO	2	CHAVIGA CENTRO	CHAVIGA	\$ 131.200	\$ 262.400	\$ 120.000	\$ 240.000	\$ 125.600	\$ 251.200
17			HATO	CERRO LARGO	\$ 131.200	\$ 262.400	\$ 120.000	\$ 240.000	\$ 125.600	\$ 251.200
18			CHAVIGA	CHAVIGA LA PEÑA	\$ 131.200	\$ 262.400	\$ 120.000	\$ 240.000	\$ 125.600	\$ 251.200
19			HATO	COLEGIO EL HATO	\$ 131.200	\$ 262.400	\$ 120.000	\$ 240.000	\$ 125.600	\$ 251.200
20			SOACA	SOACA	\$ 131.200	\$ 262.400	\$ 120.000	\$ 240.000	\$ 125.600	\$ 251.200
HOGARES COMUNITARIOS MUNICIPALES										
Nº	SECTOR	Nº INTERVENCIONES EN EL AÑO	HOGAR		VALOR UNITARIO	VALOR TOTAL	VALOR UNITARIO	VALOR TOTAL		
1	RURALES	2	CAPILLITA ROJA		\$ 131.200	\$ 262.400	\$ 120.000	\$ 240.000	\$ 125.600	\$ 251.200
2			LOS PITUFOS FRANDES		\$ 131.200	\$ 262.400	\$ 120.000	\$ 240.000	\$ 125.600	\$ 251.200
3			TRAVESURAS INFANTILES		\$ 131.200	\$ 262.400	\$ 120.000	\$ 240.000	\$ 125.600	\$ 251.200
4			MIS DULCES SUEÑOS		\$ 131.200	\$ 262.400	\$ 120.000	\$ 240.000	\$ 125.600	\$ 251.200



ALCALDÍA MUNICIPAL
DE PESCA
NIT.891.856.464-0

MODELO ESTANDAR DE CONTROL INTERNO

Código: GC-P01-F01

PROCESO: GESTION CONTRACTUAL

Versión: 01


FORMATO: ANÁLISIS DEL SECTOR

Fecha: 30/11/2022

Página 13 de 17

5			MIS CARAJITOS	\$ 131.200	\$ 262.400	\$ 120.000	\$ 240.000	\$ 125.600	\$ 251.200
6			LOS PRINCIPITOS	\$ 131.200	\$ 262.400	\$ 120.000	\$ 240.000	\$ 125.600	\$ 251.200
7	URBANOS	2	CDI	\$ 230.200	\$ 460.400	\$ 200.200	\$ 400.400	\$ 215.200	\$ 430.400
EDIFICACIONES MUNICIPALES									
N°	DEPENDENCIA	N° INTERVENCIONES EN EL AÑO	SEDE	VALOR UNITARIO	VALOR TOTAL	VALOR UNITARIO	VALOR TOTAL		
			UBICACIÓN CENTRO						
1	INSTITUCIONALES	2	PALACIO MUNICIPAL Y DEPENDENCIAS (ARCHIVO)	\$ 327.000	\$ 654.000	\$ 300.000	\$ 600.000	\$ 313.500	\$ 627.000
2			LUDOTECA Y BIBLIOTECA	\$ 244.000	\$ 488.000	\$ 224.000	\$ 448.000	\$ 234.000	\$ 468.000
3			HOGAR GERIATRICO	\$ 244.000	\$ 488.000	\$ 224.000	\$ 448.000	\$ 234.000	\$ 468.000
4			PLAZA DE MERCADO	\$ 122.000	\$ 244.000	\$ 130.000	\$ 260.000	\$ 126.000	\$ 252.000
VALOR TOTAL					\$ 9.156.800		\$ 8.396.400		\$ 8.776.600

FUMIGACIÓN					COTIZACION 1 M & D S.A.S	COTIZACION 2 EMIR S.A.E.S.P	
INSTITUCIONES EDUCATIVAS MUNICIPALES							
N°	INSTITUCION EDUCATIVA	N° INTERVENCIONES EN EL AÑO	VEREDA	SEDE EDUCATIVA	VALOR UNITARIO	VALOR UNITARIO	VALOR UNITARIO MEDIA ARITMETICA
1	I.E BUTAGA	1	CHAGUATA	CHAGUATA	\$ 134.000	\$ 128.000	\$ 131.000
2			PUERTA CHIQUITA	PUERTA CHIQUITA	\$ 134.000	\$ 128.000	\$ 131.000
3			BUTAGA	RODEO	\$ 134.000	\$ 128.000	\$ 131.000
4			PALMAR	SAN LUIS DE LAS PALMAS	\$ 134.000	\$ 128.000	\$ 131.000
5			TINTAL	TINTAL	\$ 134.000	\$ 128.000	\$ 131.000
6			BUTAGA	COLEGIO BUTAGA	\$ 134.000	\$ 128.000	\$ 131.000
7	I.E INDALECIO VASQUEZ	1	CENTRO	SEDE EL LIBERTADOR	\$ 134.000	\$ 128.000	\$ 131.000
8			CENTRO	SEDE LIGIA GALAN	\$ 134.000	\$ 128.000	\$ 131.000
9			CORAZON	CORAZON	\$ 134.000	\$ 128.000	\$ 131.000
10			NOCUATA	HERMINIA GALAN NOCUATA	\$ 134.000	\$ 128.000	\$ 131.000
11			MOCHAGA	JOSE CASTRO	\$ 134.000	\$ 128.000	\$ 131.000
12			NARANJOS	NARANJOS	\$ 134.000	\$ 128.000	\$ 131.000
13			TOBACA	TOBACA	\$ 134.000	\$ 128.000	\$ 131.000
14			LLANO GRANDE	LLANO GRANDE	\$ 134.000	\$ 128.000	\$ 131.000

 ALCALDÍA MUNICIPAL DE PESCA NIT.891.856.464-0	MODELO ESTANDAR DE CONTROL INTERNO		Código: GC-P01-F01
	PROCESO: GESTION CONTRACTUAL		Versión: 01
	FORMATO: ANÁLISIS DEL SECTOR		Fecha: 30/11/2022

Página 14 de 17

15			SUANEME	SUANEME	\$ 134.000	\$ 128.000	\$ 131.000
16	I.E HATO	1	CHAVIGA CENTRO	CHAVIGA	\$ 134.000	\$ 128.000	\$ 131.000
17			HATO	CERRO LARGO	\$ 134.000	\$ 128.000	\$ 131.000
18			CHAVIGA	CHAVIGA LA PEÑA	\$ 134.000	\$ 128.000	\$ 131.000
19			HATO	COLEGIO EL HATO	\$ 134.000	\$ 128.000	\$ 131.000
20			SOACA	SOACA	\$ 134.000	\$ 128.000	\$ 131.000
HOGARES COMUNITARIOS MUNICIPALES							
N°	SECTOR	N° INTERVENCIONES EN EL AÑO	HOGAR		VALOR UNITARIO	VALOR UNITARIO	VALOR UNITARIO MEDIA ARITMETICA
1	RURALES	1	CAPILLITA ROJA		\$ 134.000	\$ 128.000	\$ 131.000
2			LOS PITUFOS FRANDES		\$ 134.000	\$ 128.000	\$ 131.000
3			TRAVESURAS INFANTILES		\$ 134.000	\$ 128.000	\$ 131.000
4			MIS DULCES SUEÑOS		\$ 134.000	\$ 128.000	\$ 131.000
5			MIS CARAJITOS		\$ 134.000	\$ 128.000	\$ 131.000
6			LOS PRINCIPIITOS		\$ 134.000	\$ 128.000	\$ 131.000
7	URBANOS	1	CDI		\$ 210.500	\$ 205.000	\$ 207.750
EDIFICACIONES MUNICIPALES							
N°	DEPENDENCIA	N° INTERVENCIONES EN EL AÑO	SEDE		VALOR UNITARIO	VALOR UNITARIO	VALOR UNITARIO MEDIA ARITMETICA
			UBICACIÓN CENTRO				
1	INSTITUCIONALES	1	PALACIO MUNICIPAL Y DEPENDENCIAS (ARCHIVO)		\$ 183.000	\$ 183.000	\$ 183.000
2			PARQUE PRINCIPAL: SUMIDERS ALCANTARILLADO ZONAS VERDES		\$ 210.500	\$ 210.500	\$ 210.500
3			LUDOTECA Y BIBLIOTECA		\$ 134.000	\$ 134.000	\$ 134.000
4			HOGAR GERIATRICO		\$ 134.000	\$ 134.000	\$ 134.000
			"PADRE PEDRITO"				
VALOR TOTAL					\$ 4.356.000	\$ 4.194.500	\$ 4.275.250

CONTROL DE ROEDORES					COTIZACION 1 M & D S.A.S	COTIZACION 2 EMIR S.A E.S.P	VALOR UNITARIO MEDIA ARITMETICA
INSTITUCIONES EDUCATIVAS MUNICIPALES							
N°	INSTITUCION EDUCATIVA	N° INTERVENCIONES EN EL AÑO	VEREDA	SEDE EDUCATIVA	VALOR UNITARIO	VALOR UNITARIO	VALOR UNITARIO MEDIA ARITMETICA
1	I.E BUTAGA	1	CHAGUATA	CHAGUATA	\$ 107.000	100.000	\$ 103.500
2			PUERTA CHIQUITA	PUERTA CHIQUITA	\$ 107.000	100.000	\$ 103.500
3			BUTAGA	RODEO	\$ 107.000	100.000	\$ 103.500



ALCALDÍA MUNICIPAL
DE PESCA
NIT.891.856.464-0

MODELO ESTANDAR DE CONTROL INTERNO

Código: GC-P01-F01

PROCESO: GESTION CONTRACTUAL

Versión: 01

FORMATO: ANÁLISIS DEL SECTOR

Fecha: 30/11/2022

Página 15 de 17


4			PALMAR	SAN LUIS DE LAS PALMAS	\$ 107.000	100.000	\$ 103.500
5			TINTAL	TINTAL	\$ 107.000	100.000	\$ 103.500
6			BUTAGA	COLEGIO BUTAGA	\$ 107.000	100.000	\$ 103.500
7	I.E INDALECIO VASQUEZ	1	CENTRO	SEDE EL LIBERTADOR	\$ 107.000	100.000	\$ 103.500
8			CENTRO	SEDE LIGIA GALAN	\$ 107.000	100.000	\$ 103.500
9			CORAZON	CORAZON	\$ 107.000	100.000	\$ 103.500
10			NOCUATA	HERMINIA GALAN NOCUATA	\$ 107.000	100.000	\$ 103.500
11			MOCHAGA	JOSE CASTRO	\$ 107.000	100.000	\$ 103.500
12			NARANJOS	NARANJOS	\$ 107.000	100.000	\$ 103.500
13			TOBACA	TOBACA	\$ 107.000	100.000	\$ 103.500
14			LLANO GRANDE	LLANO GRANDE	\$ 107.000	100.000	\$ 103.500
15			SUANEME	SUANEME	\$ 107.000	100.000	\$ 103.500
16			I.E HATO	1	CHAVIGA CENTRO	CHAVIGA	\$ 107.000
17	HATO	CERRO LARGO			\$ 107.000	100.000	\$ 103.500
18	CHAVIGA	CHAVIGA LA PEÑA			\$ 107.000	100.000	\$ 103.500
19	HATO	COLEGIO EL HATO			\$ 107.000	100.000	\$ 103.500
20	SOACA	SOACA			\$ 107.000	100.000	\$ 103.500

HOGARES COMUNITARIOS MUNICIPALES

N°	SECTOR	N° INTERVENCIONES EN EL AÑO	HOGAR	VALOR UNITARIO	VALOR UNITARIO	VALOR UNITARIO MEDIA ARITMETICA
1	RURALES	1	CAPILLITA ROJA	\$ 107.000	100.000	\$ 103.500
2			LOS PITUFOS FRANDES	\$ 107.000	100.000	\$ 103.500
3			TRAVESURAS INFANTILES	\$ 107.000	100.000	\$ 103.500
4			MIS DULCES SUEÑOS	\$ 107.000	100.000	\$ 103.500
5			MIS CARAJITOS	\$ 107.000	100.000	\$ 103.500
6			LOS PRINCIPIITOS	\$ 107.000	100.000	\$ 103.500
7	URBANOS	1	CDI	\$ 107.000	100.000	\$ 103.500

EDIFICACIONES MUNICIPALES

N°	DEPENDENCIA	N° INTERVENCIONES EN EL AÑO	SEDE	VALOR UNITARIO	VALOR UNITARIO	VALOR UNITARIO MEDIA ARITMETICA
			UBICACIÓN CENTRO			
1	INSTITUCIONALES	1	PALACIO MUNICIPAL Y DEPENDENCIAS (ARCHIVO)	\$ 163.000	188.129	\$ 175.565
2			PARQUE PRINCIPAL: SUMIDEROS ALCANTARILLADO ZONAS VERDES	\$ 523.721	561.895	\$ 542.808
3				\$ 107.000	135.000	\$ 121.000

 ALCALDÍA MUNICIPAL DE PESCA NIT.891.856.464-0	MODELO ESTANDAR DE CONTROL INTERNO	Código: GC-P01-F01
	PROCESO: GESTION CONTRACTUAL	Versión: 01
	FORMATO: ANÁLISIS DEL SECTOR	Fecha: 30/11/2022

Página 16 de 17

4		LUDOTECA Y BIBLIOTECA			
		HOGAR GERIATRICO	\$ 107.000	135.000	\$ 121.000
		"PADRE PEDRITO"			
	VALOR TOTAL		\$ 3.789.721	3.720.024	\$ 3.754.873


COTIZACION 1 M & D S.A.S	SUBTOTAL LAVADO DE TANQUES + FUMIGACIÓN + ROEDORES	\$ 20.590.000 (INCLUIDO 19% IVA)
COTIZACION 2 EMIR S.A E.S.P	SUBTOTAL LAVADO DE TANQUES + FUMIGACIÓN + ROEDORES	\$ 19.410.000 (INCLUIDO 19% IVA)
VALOR PROMEDIO COTIZACIONES (COTIZACION M & D S.A.S + COTIZACION EMIR S.A E.S.P / 2)		\$ 20.000.000

Nota: las cotizaciones se encuentran en la respectiva carpeta del proceso contractual

Perspectiva comercial frente a la demanda de otras entidades:

El Municipio de PESCA, debe contestarse la siguiente pregunta: ¿Cómo adquieren las Entidades Estatales y las empresas privadas este bien, obra o servicio?, a lo cual se halla la siguiente información:

PROCESO NO.	ENTIDAD	VALOR CONTRATO	AÑO	OBJETO	MODALIDAD DE SELECCIÓN	LINK
637 MC 007 DE 2026	CARCEL Y PENITENCIARIA CON ALTA Y MEDIA SEGURIDAD DE LA DORADA CALDAS	\$ 30.000.000	2026	CONTRATAR EL SERVICIO DE FUMIGACIÓN Y DESRATIZACION, LAVADO DE TANQUES Y CONTROL DE LA CALIDAD DEL AGUA DE LA CARCEL Y PENITENCIARIA CON ALTA Y MEDIA SEGURIDAD DE LA DORADA CALDAS	MINIMA CUANTÍA	https://acortar.link/WKHBNB
MC-MT- 015-2026	MUNICIPIO DE TASCO, BOYACÁ	\$ 41.980.000	2026	REALIZAR CONTROL DE VECTORES, LAVADO Y DESINFECCIÓN DE TANQUES Y DESRATIZACIÓN DE LAS INSTITUCIONES EDUCATIVAS OFICIALES Y OTROS EDIFICIOS DEL MUNICIPIO DE TASCO, BOYACÁ	MINIMA CUANTÍA	https://acortar.link/rJ0Jg7
MG-IMC- 020-2026	MUNICIPIO DE GACHANTIVÁ, BOYACÁ	\$ 17.942.028	2026	PRESTACIÓN DE SERVICIOS PARA LA REALIZACIÓN DE LIMPIEZA, LAVADO Y DESINFECCIÓN DE TANQUES DE ALMACENAMIENTO DE AGUA POTABLE, CONTROL INTEGRAL DE PLAGAS (FUMIGACIÓN Y DESRATIZACIÓN), EN LOS ESTABLECIMIENTOS EDUCATIVOS, HOGARES DE BIENESTAR TODAS LAS INSTALACIONES DE CARÁCTER EDUCATIVO DEL SECTOR URBANO Y RURAL Y ESTABLECIMIENTOS CULTURALES DEL MUNICIPIO DE GACHANTIVÁ BOYACÁ	MINIMA CUANTÍA	https://acortar.link/inzVBv

 ALCALDÍA MUNICIPAL DE PESCA NIT.891.856.464-0	MODELO ESTANDAR DE CONTROL INTERNO	Código: GC-P01-F01
	PROCESO: GESTION CONTRACTUAL	Versión: 01
	FORMATO: ANÁLISIS DEL SECTOR	Fecha: 30/11/2022

Página 17 de 17

PROCESO NO.	ENTIDAD	VALOR CONTRATO	AÑO	OBJETO	MODALIDAD DE SELECCIÓN	LINK
MC-020-2026	MUNICIPIO DE CHITARAQUE, BOYACÁ	\$ 27.340.000	2026	PRESTACIÓN DE SERVICIOS PARA EL CONTROL INTEGRAL DE PLAGAS (FUMIGACIÓN, LAVADO Y DESINFECCIÓN DE TANQUES DE ALMACENAMIENTO DE AGUA POTABLE DE LAS SEDES EDUCATIVAS DEL MUNICIPIO DE CHITARAQUE BOYACÁ	MINIMA CUANTÍA	https://acortar.link/64Jewa

7. PERSPECTIVA FINANCIERA:

Teniendo en cuenta que la modalidad de selección de contratista será la mínima cuantía; con fundamento en lo consagrado en el Numeral 5° del Artículo 2 de la ley 1150 de 2007, artículo 94 de la ley 1474 de Julio 12 de 2011, Artículos 2.2.1.2.1.5.1, 2.2.1.2.1.5.2 y 2.2.1.2.1.5.4 del Decreto No 1082 de 2015 y Manual de la modalidad de Selección de mínima Cuantía Expedido por Colombia Compra Eficiente; en la cual las entidades estatales solamente están obligadas a establecer requisitos habilitantes de capacidad financiera cuando se pague antes de la entrega a satisfacción de los bienes, obras o servicios; situación que no se presente en el presente proceso.

8. PERSPECTIVA ORGANIZACIONAL:

Teniendo en cuenta que la modalidad de selección de contratista será la mínima cuantía; con fundamento en lo consagrado en el Numeral 5° del Artículo 2 de la ley 1150 de 2007, artículo 94 de la ley 1474 de Julio 12 de 2011, Artículos 2.2.1.2.1.5.1, 2.2.1.2.1.5.2 y 2.2.1.2.1.5.4 del Decreto No 1082 de 2015 y Manual de la modalidad de Selección de mínima Cuantía Expedido por Colombia Compra Eficiente; en la cual, el precio es el factor de selección del proponente. Es decir, la entidad estatal debe adjudicar el proceso de contratación al oferente que cumpla con todas las condiciones exigidas por la entidad (requisitos habilitantes) en los documentos del proceso (estudios previos e invitación a participar), y que ofrezca el menor valor; requisitos habilitantes dentro de los que principalmente se evaluará la capacidad jurídica y de ser necesario la experiencia y la capacidad financiera; razones por las cuales, no es necesario acreditar requisitos habilitantes de capacidad organizacional.

9. DEPENDENCIA RESPONSABLE

UNIDAD DE SERVICIOS PUBLICOS

Original firmado
JHONATAN ALFREDO LAGOS PACANCHIQUE
Jefe Unidad de Servicios Públicos

Elaboro y proyecto: Camilo Adame– Asesor Externo
Aprobó: Jhonatan Alfredo Lagos Pacanchique– Jefe Unidad de Servicios Públicos