**ESTUDIO DEL SECTOR**

**INSTITUTO DE LA JUVENTUD EL DEPORTE Y LA RECREACION DE BUCARAMANGA – INDERBU**

**ESTUDIOS DEL SECTOR**

**OBJETO:**

**MANTENIMIENTO, LAVADO Y DESINFECCION DE TANQUES DE AGUA POTABLE DE LOS ESCENARIOS DEPORTIVOS ADMINISTRADOS POR EL INSTITUTO DE LA JUVENTUD EL DEPORTE Y LA RECREACIÓN DE BUCARAMANGA -INDERBU-.**

**MAYO DE 2026**
**BUCARAMANGA – SANTANDER**

Conmutador: (7) 6323644 – 6323578 – 6323655
Correo: contactenos@inderbu.gov.co
Dirección: calle 7 # 30 -140
Coliseo Bicentenario | Unidad Deportiva Alfonso López

**OBJETO CONTRACTUAL: MANTENIMIENTO, LAVADO Y DESINFECCION DE TANQUES DE AGUA POTABLE DE LOS ESCENARIOS DEPORTIVOS ADMINISTRADOS POR EL INSTITUTO DE LA JUVENTUD EL DEPORTE Y LA RECREACIÓN DE BUCARAMANGA -INDERBU-.**

**PRESUPUESTO OFICIAL:** El INDERBU estima el valor de la presente contratación con todo incluido en la suma de **TREINTA Y SIETE MILLONES OCHOCIENTOS TREINTA Y DOS MIL DOSCIENTOS VEINTINUEVE PESOS M/CTE ($37.832.229)** incluido IVA, y los demás costos directos e indirectos en que incurra el contratista para la ejecución del contrato.

**PLAZO DEL CONTRATO:** Se determina que el plazo de ejecución del contrato será de **SIETE (07) MESES o HASTA AGOTAR PRESUPUESTO** sin sobrepasar vigencia 2026.

**OBJETIVO GENERAL**

El INDERBU por medio de la Subdirección Técnica tiene como una de sus misiones gestionar los procesos necesarios para poner a disposición de la comunidad espacios seguros y adecuados para la práctica del deporte y la recreación, a través del mantenimiento y adecuación de estos, fortaleciendo las dinámicas de integración deportiva, comunitaria e institucionales en espacios de convivencia, corresponsabilidad ciudadana, desarrollo deportivo y recreativo de la ciudad.

Conforme a lo anterior el INDERBU tiene a su cargo los siguientes escenarios deportivos que cuenta con tanques de agua que son el objeto del presente proceso de la siguiente manera:

| ITEM | ESCENARIO, CAMPO O PARQUE DEPORTIVO Y RECREATIVO | CANTIDAD DE TANQUES |
|---|---|---|
| 1 | Polideportivo Ciudad Bolívar | 1 |
| 2 | Patinódromo Roberto García Peña | 2 |
| 4 | Coliseo Bicentenario Alejandro Galvis Ramírez | 1 |
| 5 | Parque Extremo de Bucaramanga | 1 |
| 6 | Estadio de Atletismo Luis Enrique Figueroa Rey | 1 |
| 7 | Parque deportivo y recreativo Las Américas | 1 |
| 8 | Parque deportivo y recreativo Campo Hermoso | 2 |
| 9 | Parque deportivo y recreativo Mutis | 2 |
| 10 | Parque deportivo y recreativo Colorados | 1 |
| 11 | Parque deportivo y recreativo la Joya | 1 |
| 12 | Parque deportivo y recreativo la Victoria | 2 |
| 13 | Parque deportivo y recreativo Porvenir | 1 |
| 14 | Parque deportivo y recreativo Norte | 1 |
| 15 | Parque deportivo y recreativo Provenza | 3 |

**CLASIFICACIÓN DEL BIEN O SERVICIO A CONTRATAR**

Según la reglamentación de Colombia Compra Eficiente se identificó la clasificación o codificación UNSPSC siguiendo la Guía para la codificación de bienes y servicios de acuerdo con el código estándar de productos y servicios de Naciones Unidas.

| NOMBRE – PRODUCTO | CÓDIGO |
|---|---|
| Servicios de limpieza de tanques | 72154055 |

**ESTUDIO ECONÓMICO**

El INSTITUTO DE LA JUVENTUD EL DEPORTE Y LA RECREACIÓN DE BUCARAMANGA INDERBU, estima como presupuesto oficial, el valor de **TREINTA Y SIETE MILLONES OCHOCIENTOS TREINTA Y DOS MIL DOSCIENTOS VEINTINUEVE PESOS M/CTE ($37.832.229)** incluido IVA, y los demás costos directos e indirectos en que incurra el contratista para la ejecución del contrato, del Presupuesto de Ingresos y gastos para la vigencia 2026.

Este valor está disponible para suplir la necesidad de este servicio y se ajusta al valor que se paga por el mismo de acuerdo con el estudio de precios realizado. Valor que lleva implícitos los costos directos e indirectos derivados de la ejecución del contrato. Por lo tanto, la sumatoria del precio de todos y cada una de las actividades que se deberán adelantar durante el plazo de ejecución, los costos de legalización, publicación de necesitarse, impuestos, tasas y deducciones serán a cargo del contratista al igual que los imprevistos que pueda tener el contratista en la ejecución del contrato.

**DESCRIPCIÓN MERCADO**

**ASPECTOS GENERALES- ASPECTOS ECONÓMICOS**

Los aspectos económicos contextualizan el sector macroeconómico, indicando su participación en la economía del país, las principales variables que lo afectan, agentes que lo conforman, costos generales, agremiaciones importantes, etc.

Teniendo en cuenta el objeto del proceso contemplado en los estudios previos, el sector más relevante al cual pertenecen los posibles oferentes, corresponde al sector de SERVICIOS especialmente para el sector secundario / Mantenimiento.

En la conformación del PIB de las Cuentas Nacionales de Colombia, el sector se presenta dentro de la rama económica "Servicios", por lo tanto, el análisis del sector en el contexto macroeconómico hará referencia a esta rama de la actividad económica, para analizar su participación y comportamiento en la economía nacional.

El Departamento Administrativo Nacional de Estadística en sus informes técnicos trimestrales, también registra la información de evolución de las principales variables del sector, por lo cual también será importante analizar su comportamiento.

El sector puede verse afectado por cambios económicos y sociales como lo son el aumento del IPC, la tasa de cambio, cambios en las economías externas o disminución en la demanda del servicio ofrecido.

Los indicadores nacionales como factor de análisis del comportamiento de la economía colombiana que pueden incidir en el presente proceso contractual reflejan la siguiente información tomada del DANE así:

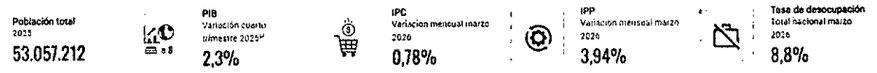


Los indicadores económicos nacionales como factor de análisis del comportamiento de la economía colombiana que pueden incidir en el presente proceso contractual reflejan la siguiente información tomada del BANCO DE LA REPÚBLICA Colombia así:

| **Cuadro resumen: principales indicadores económicos** | | | | | | R53C1 |
|---|---|---|---|---|---|---|
| **Variable** | **Periodicidad** | **Unidades** | **Fecha último dato** | **Último dato disponible** | **Dato anterior** | **Un año atrás** |
| | | | | 31/12/2025 | 30/09/2025 | 31/12/2024 |
| PIB (precios constantes ) 1/ | Trimestral | Var. % anual | dic-25 | 2,22 | 3,61 | 2,33 |
| Índice de producción industrial (IPI) 2/ | Mensual | Var. % anual | feb-26 | 1,36 | -0,31 | -0,87 |
| **Tasa de desempleo GEIH 3/** | Mensual | % | feb-26 | 9,23 | 10,86 | 10,33 |
| Inflación al consumidor (IPC) 4/ | Mensual | Var. % anual | mar-26 | 5,56 | 5,29 | 5,09 |
| TRM (viernes) 5/ | Diaria | Pesos | abr-24-26 | $ 3.560,62 | $ 3.615,10 | $ 4.274,57 |
| **Tasas de interés** | Reunión Anterior Cambio tasa** | Entrada en Vigencia Ultima Modif tasa* | | | 7,00 | 364,00 |
| Tasa de intervención | ene-31-26 | abr-01-26 | abr-01-26* | 11,25 | 10,25** | 9,50 |
| DTF 6/ | Semanal | | abr-24-26 | 10,14 | 10,10 | 9,11 |
| **Agregados monetarios*** ** | | | | 0,0 | 0,0 | 0,00 |
| Base monetaria | Semanal | Var. % anual | abr-10-26 | 14,03 | 15,57 | 13,73 |
| M3 7/ | Semanal | Var. % anual | abr-10-26 | 11,32 | 11,31 | 9,50 |
| **Cartera *** ** | | | | | | |
| En moneda total | Semanal | Var. % anual | abr-10-26 | 8,73 | 9,06 | 4,29 |
| En moneda legal | Semanal | Var. % anual | abr-10-26 | 9,24 | 9,49 | 4,05 |

| | | | | | | |
|---|---|---|---|---|---|---|
| En moneda extranjera 8/ | Semanal | Var. % anual | abr-10-26 | 5,78 | 6,82 | 2,83 |
| **Sector externo** | | | | | | |
| Cuenta corriente | Trimestral | US$ millones | dic-25 | -3.912,17 | -2.817,23 | -2.332,77 |
| | | % PIB | | -3,10 | -2,40 | -2,20 |
| Deuda externa | Mensual | US$ millones | ene-26 | 253.168,48 | 246.800,56 | 222.913,62 |
| | | % PIB | | 55,21 | 53,82 | 52,99 |
| Saldo de reservas internacionales netas 9\ (p) | Mensual | US$ millones | mar-26 | 66.611,03 | 67.424,11 | 63.854,00 |
| **Situación fiscal: superávit (+) o déficit (-)** | | | | | 67.424,1 | |
| SPC 10/ | Trimestral | % PIB | sep-25 | -1,51 | -1,29 | -0,51 |
| GNC | Trimestral | % PIB | sep-25 | -0,32 | -1,68 | -0,92 |

***Fuente: DANE 2026***

## Producto Interno Bruto (PIB)

### Información IV trimestre 2025p

En el cuarto trimestre de 2025pr, el Producto Interno Bruto en su serie original, crece 2,3% respecto al mismo periodo de 2024pr.

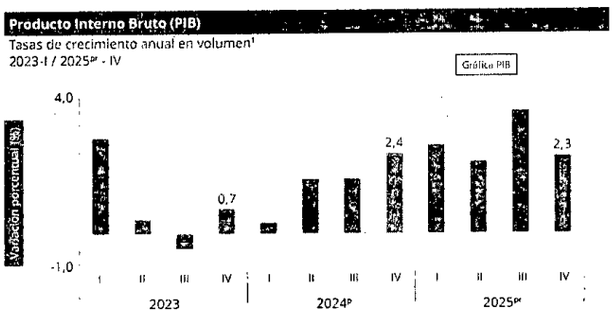


Fuente: DANE_PIB_T
1: Series originales encadenadas de volumen con año de referencia 2015
pr: preliminar
p: provisional

Las actividades económicas que más contribuyen a la dinámica del valor agregado son:

- Administración pública y defensa; planes de seguridad social de afiliación obligatoria; Educación; Actividades de atención de la salud humana y de servicios sociales crece 4,8% (contribuye 0,9 puntos porcentuales a la variación anual).
- Comercio al por mayor y al por menor; reparación de vehículos automotores y motocicletas; Transporte y almacenamiento; Alojamiento y servicios de comida crece 3,4% (contribuye 0,7 puntos porcentuales a la variación anual).
- Actividades artísticas, de entretenimiento y recreación y otras actividades de servicios; Actividades de los hogares individuales en calidad de empleadores; actividades no diferenciadas de los hogares individuales como productores de bienes y servicios para uso propio crece 11,5% (contribuye 0,5 puntos porcentuales a la variación anual).

Respecto al trimestre inmediatamente anterior, el Producto Interno Bruto en su serie ajustada por efecto estacional y calendario crece 0,1%. Cuando se observa el comportamiento de las actividades económicas relacionadas:

- Actividades artísticas, de entretenimiento y recreación y otras actividades de servicios; Actividades de los hogares individuales en calidad de empleadores; actividades no diferenciadas de los hogares individuales como productores de bienes y servicios para uso propio crece 4,6%.
- Comercio al por mayor y al por menor; reparación de vehículos automotores y motocicletas; Transporte y almacenamiento; Alojamiento y servicios de comida crece 1,6%.

- Explotación de minas y canteras crece 1,2%.

**Valor agregado por actividad económica**

Suministro de electricidad, gas, vapor y aire acondicionado

Para el año 2025pr, el valor agregado de la actividad suministro de electricidad, gas, vapor y aire acondicionado; distribución de agua; evacuación y tratamiento de aguas residuales, gestión de desechos y actividades de saneamiento ambiental crece 1,1%, respecto al año 2024p. Esta dinámica se explica por los siguientes comportamientos (ver tabla 5):

- Suministro de electricidad, gas, vapor y aire acondicionado crece 1,7%.
- Distribución de agua; evacuación y tratamiento de aguas residuales, gestión de desechos y actividades de saneamiento ambiental decrece 0,5%.

En el cuarto trimestre de 2025pr, el valor agregado de la actividad suministro de electricidad, gas, vapor y aire acondicionado; distribución de agua; evacuación y tratamiento de aguas residuales, gestión de desechos y actividades de saneamiento ambiental crece 2,9% en su serie original, respecto al mismo periodo de 2024p. Esta dinámica se explica por los siguientes comportamientos (ver tabla 5):

- Suministro de electricidad, gas, vapor y aire acondicionado crece 3,2%.
- Distribución de agua; evacuación y tratamiento de aguas residuales, gestión de desechos y actividades de saneamiento ambiental crece 1,8%.

Respecto al trimestre inmediatamente anterior en su serie ajustada por efecto estacional y calendario, el valor agregado de la actividad suministro de electricidad, gas, vapor y aire acondicionado; distribución de agua; evacuación y tratamiento de aguas residuales, gestión de desechos y actividades de saneamiento ambiental crece en 0,8%, cuando se observa el comportamiento de las actividades económicas relacionadas:

- Suministro de electricidad, gas, vapor y aire acondicionado crece 0,7%.
- Distribución de agua; evacuación y tratamiento de aguas residuales, gestión de desechos y actividades de saneamiento ambiental crece 0,5%.

**Tabla 5. Suministro de electricidad, gas, vapor y aire acondicionado[1]**
**Tasas de crecimiento en volumen[2]**
**Cuarto trimestre 2025[pr]**

| Actividad económica | Tasas de crecimiento (%) | | |
|---|---|---|---|
| | Serie original | | Serie ajustada por efecto estacional y calendario |
| | Año total | Anual | Trimestral |
| | 2025[pr]/ 2024[p] | 2025[pr]-IV / 2024[p]-IV | 2025[pr]-IV / 2025[pr]-III |
| Suministro de electricidad, gas, vapor y aire acondicionado | 1,7 | 3,2 | 0,7 |
| Distribución de agua; evacuación y tratamiento de aguas residuales[3] | -0,5 | 1,8 | 0,5 |
| **Suministro de electricidad, gas, vapor y aire acondicionado[1]** | 1,1 | 2,9 | 0,8 |

Fuente: DANE, PIB_T
[p]preliminar
[pr]provisional
[1] Suministro de electricidad, gas, vapor y aire acondicionado; Distribución de agua; evacuación y tratamiento de aguas residuales, gestión de desechos y actividades de saneamiento ambiental
[2] Cifras encadenadas de volumen con año de referencia 2015
[3] Distribución de agua; evacuación y tratamiento de aguas residuales, gestión de desechos y actividades de saneamiento ambiental

## ANALISIS DE PRECIOS

El estudio de precios de mercado, que se lleva a cabo una vez elaborado el estudio técnico, permite establecer el presupuesto oficial de la contratación. Comprende la realización del análisis de los diferentes precios de los bienes o servicios a contratar que se registran en el mercado, que pueden ser resultados a través de mecanismos como:

a) Solicitud de cotizaciones
b) Consulta de bases de datos especializados

c) Análisis de consumos y precios históricos

Para la elaboración del presupuesto, la entidad adoptó como criterio el análisis de consumos y precios históricos, lo cual permite obtener una estimación más realista del valor del servicio requerido. Durante este proceso, se evidenció una alta dispersión en las cotizaciones recibidas, lo que dificultaba mitigar el riesgo de incurrir en costos elevados sin un sustento técnico y económico adecuado.

**RELACIÓN CONSUMO Y PRECIOS HISTÓRICOS**

| SERVICIO DE MANTENIMIENTO Y LAVADO DE TANQUES DE AGUA 2025 | | | | | | | | | | | | |
|---|---|---|---|---|---|---|---|---|---|---|---|---|
| ITEM | UBICACIÓN TANQUE | CAPACIDAD | TIPO MATERIAL | DESCRIPCIÓN ACTIVIDADES DE MANTENIMIENTO A REALIZAR | CANTIDAD DE TANQUES | CATIDAD DE LAVADOS AL AÑO | VALOR UNITARIO AÑO 2025 | IPC 2026 (5,1%) | VALOR UNITARIO LAVADOS | VALOR LAVADOS POR TANQUES | VALOR TOTAL LAVADOS POR AÑO |
| 1 | Polideportivo Ciudad Bolivar | 1000 L | PLASTICO | Lavado, desinfección y expedición del certificado | 1 | 2 | $ 618.476 | $ 31.542 | $ 650.018 | $ 650.018 | $ 1.300.037 |
| 2 | Patinodromo Roberto García Peña | 1000 L | PLASTICO | Lavado, desinfección y expedición del certificado | 2 | 2 | $ 618.476 | $ 31.542 | $ 650.018 | $ 1.300.037 | $ 2.600.073 |
| 4 | Coliseo Bicentenario Alejandro Galvis Ramírez | 30 mts 3 | Subterráneo en concreto | Lavado, desinfección, impermeabilización y expedición del certificado | 1 | 2 | $ 1.422.359 | $ 72.540 | $ 1.494.899 | $ 1.494.899 | $ 2.989.799 |
| 5 | Parque Extremo de Bucaramanga | 20 mts 3 | Subterráneo en concreto | Lavado, desinfección, y expedición del certificado | 1 | 2 | $ 1.101.810 | $ 56.197 | $ 1.158.002 | $ 1.158.002 | $ 2.316.005 |
| 6 | Estadio de Atletismo Luis Enrique Figueroa Rey | 25 mts 3 | Subterráneo en concreto | Lavado, desinfección expedición del certificado | 1 | 2 | $ 1.301.810 | $ 66.397 | $ 1.368.207 | $ 1.368.207 | $ 2.736.405 |
| 7 | Parque deportivo y recreativo Las Américas | 15,5 mts 3 | Subterráneo en concreto | Lavado, desinfección y expedición del certificado | 1 | 2 | $ 853.557 | $ 43.531 | $ 897.088 | $ 897.088 | $ 1.794.177 |
| 8 | Parque deportivo y recreativo Campo Hermoso | 1000 L | PLASTICO | Lavado, desinfección y expedición del certificado | 2 | 2 | $ 618.476 | $ 31.542 | $ 650.018 | $ 1.300.037 | $ 2.600.073 |
| 9 | Parque deportivo y recreativo Mutis | 2000 L | PLASTICO | Lavado, desinfección y expedición del certificado | 2 | 2 | $ 713.810 | $ 36.402 | $ 748.112 | $ 1.496.225 | $ 2.992.449 |
| 10 | Parque deportivo y recreativo Colorados | 1000 L | PLASTICO | Lavado, desinfección y expedición del certificado | 1 | 2 | $ 618.476 | $ 31.542 | $ 650.018 | $ 650.018 | $ 1.300.037 |
| 11 | Parque deportivo y recreativo la Joya | 1000 L | PLASTICO | Lavado, desinfección y expedición del certificado | 1 | 2 | $ 618.476 | $ 31.542 | $ 650.018 | $ 650.018 | $ 1.300.037 |
| 12 | Parque deportivo y recreativo la Victoria | 500 L | PLASTICO | Lavado, desinfección y expedición del certificado | 2 | 2 | $ 447.053 | $ 22.800 | $ 469.853 | $ 939.705 | $ 1.879.411 |
| 13 | Parque deportivo y recreativo Porvenir | 500 L | PLASTICO | Lavado, desinfección y expedición del certificado | 1 | 2 | $ 447.053 | $ 22.800 | $ 469.853 | $ 469.853 | $ 939.705 |
| 14 | Parque deportivo y recreativo Norte | 21 mts 3 | Subterráneo en concreto | Lavado, desinfección, impermeabilización y expedición del certificado | 1 | 2 | $ 2.009.737 | $ 102.497 | $ 2.112.234 | $ 2.112.234 | $ 4.224.467 |
| 15 | Parque deportivo y recreativo Provenza | 500 L | ETERNIT | Lavado, desinfección, impermeabilización y expedición del certificado | 3 | 2 | $ 447.053 | $ 22.800 | $ 469.853 | $ 1.409.558 | $ 2.819.116 |
| | | | | VALOR ENTIDAD (SIN IVA) | | | | | | $ 15.895.895 | $ 31.791.789 |
| | | | | IVA (19%) | | | | | | $ 3.020.220 | $ 6.040.440 |
| | | | | PRESUPUESTO ENTIDAD | | | | | | $ 18.916.115 | $ 37.832.229 |

Nota: Los valores se aproximan a la décima más cercana.

**PRESUPUESTO OFICIAL: TREINTA Y SIETE MILLONES OCHOCIENTOS TREINTA Y DOS MIL DOSCIENTOS VEINTI NUEVE PESOS M/CTE ($37.832.229), incluye IVA y demás gastos asociados.**

**ESTUDIO OFERTA**

Análisis de la Oferta:

¿Quién vende?

**DIVISIÓN 81 ACTIVIDADES DE SERVICIOS A EDIFICIOS Y PAISAJISMO (JARDINES, ZONAS VERDES)**

Esta división comprende la prestación de servicios de apoyo dentro de las instalaciones del cliente, tales como: limpieza interior y exterior de toda clase de edificios; limpieza de maquinaria industrial; limpieza, desinfección y exterminación de plagas en edificios, barcos, trenes, aviones, entre otros; limpieza de camiones y buques cisterna; limpieza de botellas; barrido de calles, remoción de hielo y nieve; mantenimiento y cuidado de jardines y zonas verdes; diseño de jardines y/o construcción (es decir, instalación) de senderos, muros de contención, plataformas de madera, vallas, estanques y estructuras similares.

**8129 otras actividades de limpieza de edificios e instalaciones industriales**

Esta clase incluye:

- La limpieza exterior de edificios de todo tipo, incluyendo oficinas, fábricas, almacenes, instituciones, otros negocios y establecimientos profesionales y edificios con múltiples unidades residenciales.
- Las actividades especializadas de limpieza de edificios, tales como limpieza de ventanas, de chimeneas, estufas, incineradores, calderas, hornos, ductos de ventilación y unidades de escape (extractores de aire).
- Los servicios de limpieza y mantenimiento de piscinas.
- La limpieza de maquinaria industrial.
- La limpieza de buses, aviones, trenes, entre otros.
- La limpieza interior de camiones cisterna y buques petroleros.

• Las actividades de desinfección y exterminación de plagas y roedores, en edificios, fabricas, plantas industriales, trenes, buques, entre otros.
• El barrido y lavado de calles, remoción de granizo.
• La limpieza de botellas.
• Otras actividades de limpieza de edificios e instalaciones industriales n.c.p.

A través de la plataforma Compite 360 podemos encontrar la siguiente información para empresas que están dentro de esta división objeto del presente proceso para el departamento de Santander y específicamente la ciudad de Bucaramanga de la siguiente manera:

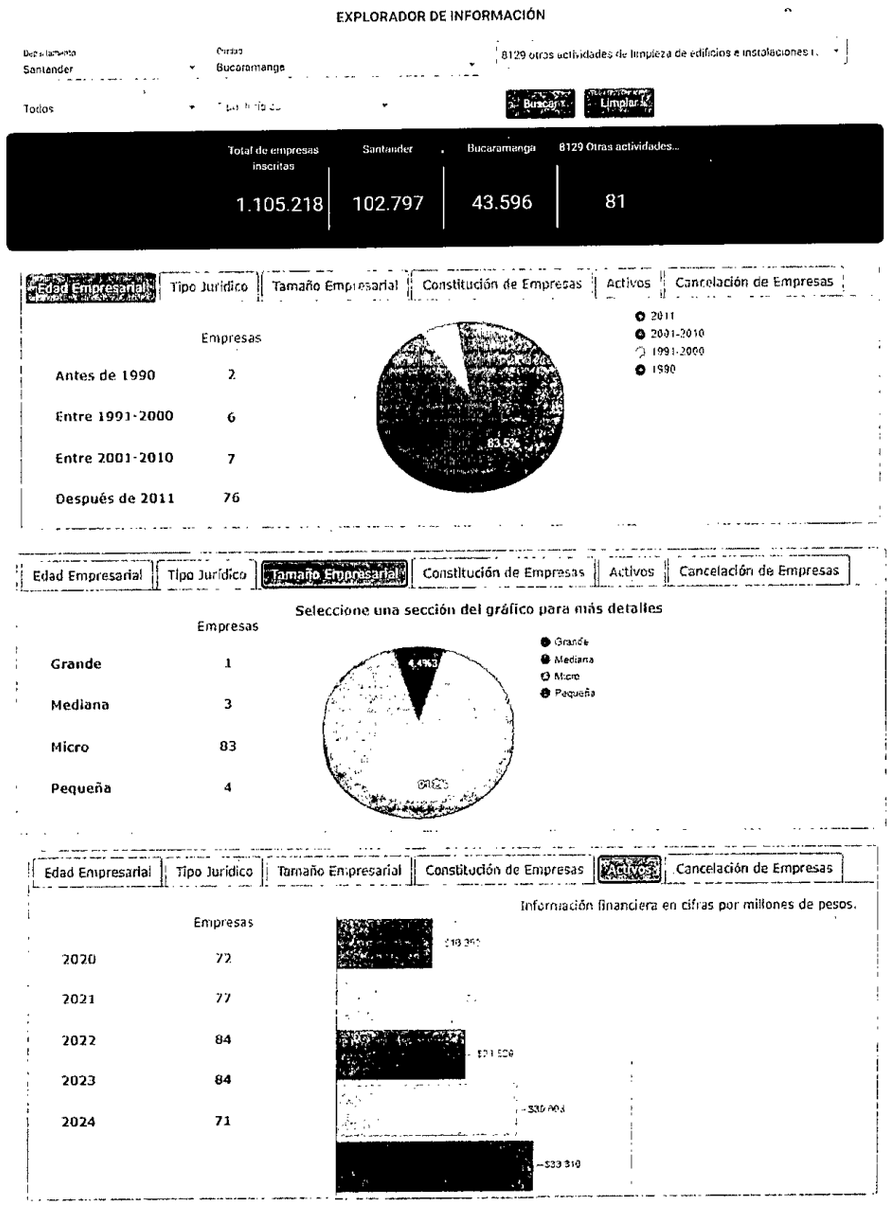


De las ochenta y un (81) empresas que hay para la prestación de ese servicio en Bucaramanga encontramos lo siguiente:

**Conmutador: (7) 6323644 – 6323578 – 6323655**
**Correo: contactenos@inderbu.gov.co**
**Dirección: calle 7 # 30 -140**
**Coliseo Bicentenario | Unidad Deportiva Alfonso López**

Medianas empresas:

| Total de empresas inscritas | Santander | Bucaramanga | 8129 Otras actividades... | Mediana |
|---|---|---|---|---|
| 1.105.218 | 102.797 | 43.596 | 81 | 3 |

Pequeñas empresas

| Total de empresas inscritas | Santander | Bucaramanga | 8129 Otras actividades... | Pequeña |
|---|---|---|---|---|
| 1.105.218 | 102.797 | 43.596 | 81 | 7 |

Microempresas:

| Total de empresas inscritas | Santander | Bucaramanga | 8129 Otras actividades... | Micro |
|---|---|---|---|---|
| 1.105.218 | 102.797 | 43.596 | 81 | 7 |

El sector de servicios de mantenimiento está compuesto por muchos agentes facultados para desarrollar el objeto contractual, a través de la herramienta de DATOS ABIERTOS podemos encontrar algunos de los posibles proveedores relacionados con el objeto contractual del presente proceso, entre ellos:

***Fuente: Datos Abiertos- Colombia Compra Eficiente.***

| **Nombre del Proveedor Adjudicado** |
|---|
| GRUPOTNK |
| TECNOBOBINADOS S.A.S |
| AMBICOL SERVICES SAS |
| GENERAL SOLUTIONS CORPORATION SAS |
| INGENIERIA DE BOMBAS Y PLANTAS S.A.S |
| TECNOBOBINADOS S.A.S |
| JOSE MANUEL CANCINO RODRIGUEZ- SALUD Y FUMIGACION DE EXTINTORES |
| INGYEMEL PROFESIONALES J&H S.A.S |
| INGENIERIA DE BOMBAS Y PLANTAS S.A.S |
| APLICAMOS INGENIERÍA COLOMBIA SAS |
| LAMSS - MEDIO AMBIENTE SALUD Y SANIDAD SAS |
| FREDDY RAUL FAJARDO LOPEZ |
| Inter químicos del Caribe SAS |
| MEDIREZ SAS |
| Fuminar de la costa s.a.s |
| SERVICIOS INTEGRALES JP |
| INGYEMEL PROFESIONALES J&H S.A.S |
| CUIDA TU AMBIENTE Y SERVICIOS S.A.S |
| MEDIREZ SAS |
| INDULTEC SOLUCIONES INTEGRALES SAS |
| FUMI ESPRAY SAS |
| PLANETA AZUL INGENIERIA S.A.S. |
| ECO WASH & TANK - ECOTANK S.A S. BIC. |
| CONSTRUMATER SERVICIOS TECNICOS SAS |
| FUMI ESPRAY SAS |
| FUMI ESPRAY SAS |

***Fuente: Datos Abiertos- Colombia Compra Eficiente.***

De igual manera en la plataforma Compite 360 podemos encontrar para el municipio de Bucaramanga los siguientes proveedores suscritos en Cámara de Comercio de Bucaramanga que pueden desarrollar el presente proceso así:

Total Empresas: 91

| Empresa | Sigla | Nit | Municipio |
|---|---|---|---|
| ABC FUMISERVICES FUMIGACION Y EXTINTORES SAS | "ABC FUMISERVICES SAS" | 901010739-5 | BUCARAMANGA |
| ABELLO JIMENEZ ANIBAL | | 77031257-9 | BUCARAMANGA |
| ADMIASESORES SAS | | 900357923-0 | BUCARAMANGA |
| AEROFRESH CO S.A.S. | | 901503345-3 | BUCARAMANGA |
| AGROFUMIGACION INDUSTRIAL S.A.S. | | 901256414-3 | BUCARAMANGA |
| ALVAREZ ARIZA VITTER | | 63478559-6 | BUCARAMANGA |
| ARCINIEGAS MANTILLA REINALDO | | 91263385-5 | BUCARAMANGA |
| ARIZA ZAPATA MIGUEL ANGEL | | 9694571-4 | BUCARAMANGA |
| ARVISAN SERVICIOS Y SUMINISTROS LIMITADA | ARVISAN LTDA | 900385019-6 | BUCARAMANGA |
| ASEO SERVICIOS SAS | | 800152751-7 | BUCARAMANGA |
| ASEOS ESPECIALES, MANTENIMIENTO Y REPARACIONES LOCATIVAS - ASESMAR S.A.S | ASESMAR S.A.S | 900680233-0 | BUCARAMANGA |
| ASISTENCIA Y SERVICIOS TECNICOS ESPECIALIZADOS S.A.S | "A/S TECNICOS S.A.S" | 901402930-9 | BUCARAMANGA |
| BARAJAS GALVIS JOSE DE JESUS | | 5611148-1 | BUCARAMANGA |
| BARBOSA ALQUICHIRE CARLOS AUGUSTO | | 1102358629-0 | BUCARAMANGA |
| BARBOSA BARBOSA MISAEL | | 91480357-3 | BUCARAMANGA |
| EMPRESA PRESTADORA DE SERVICIOS INDUSTRIALES DE COLOMBIA SAS | EPSICOL SAS | 901700314-1 | BUCARAMANGA |
| FACTOR HUMANO S.A.S. | | 900764690-5 | BUCARAMANGA |
| FRACTAL'S SAS | COASEGNAL SAS | 900429176-5 | BUCARAMANGA |
| FUMIAMB SERVICIOS S.A.S. | | 901452542-8 | BUCARAMANGA |
| FUSEINCOL DEL ORIENTE S.A.S. | | 901007376-4 | BUCARAMANGA |
| G&A SOLUCIONES INTEGRALES S.A.S. | | 901810919-7 | BUCARAMANGA |
| GONZALEZ GARCIA HANNER JAIR | | 13567811-8 | BUCARAMANGA |
| GRUPO LIONS S.A.S | | 901801589-1 | BUCARAMANGA |
| GUILLEN GARCIA ARLEN VIVIANA | | 1098677694-4 | BUCARAMANGA |
| HERNANDEZ RIOS SANDRA MILENA | | 63544912-6 | BUCARAMANGA |
| HOA CONSULTORIA E INGENIERIA SAS | | 900526762-7 | BUCARAMANGA |
| HOTCLEAN ECOLIMPIEZA Y SERVICIOS AMBIENTALES S.A.S. ESP | | 901280440-6 | BUCARAMANGA |
| INGECAMINOS BE SAS | | 901743744-8 | BUCARAMANGA |
| JYH CONSULTORIAS Y PROYECTOS S.A.S | | 901049075-2 | BUCARAMANGA |
| LEON CASTRO JOSE ALEJANDRO | | 79412858-8 | BUCARAMANGA |
| LOGISTICA INSTITUCIONAL SERVIR S.A.S. BIC | | 901747916-6 | BUCARAMANGA |
| MANTENIMIENTO BELNOR S.A.S | | 901603231-1 | BUCARAMANGA |
| MULTISERVICIOS R-G S.A.S. | | 900482672-1 | BUCARAMANGA |
| MUHILLO MARTINEZ CECILIA | | 63337811-3 | BUCARAMANGA |
| NIETO ASEO Y MANTENIMIENTO S.A.S | | 901025107-6 | BUCARAMANGA |
| ORTIZ BARCENAS DIANA MARCELA | | 1098674935-2 | BUCARAMANGA |
| PARON CRIADO FREDY ANTONIO | | 88143963-1 | BUCARAMANGA |
| PACHECO JIMENEZ LUIS EDUARDO | | 88278853-1 | BUCARAMANGA |
| PERFLO FUMIGACIONES S.A.S. | | 901189786-0 | BUCARAMANGA |
| PISCINAS FILTROS Y TANQUES S.A.S | | 901754002-9 | BUCARAMANGA |
| PLACON LTDA | | 900345427-7 | BUCARAMANGA |
| PRO CLEANER SERVICE S.A.S. | | 900539922-5 | BUCARAMANGA |
| PROFESIONALES DE LIMPIEZA Y OFICIOS VARIOS S.A.S.- PROLIVAR S.A.S. | | 901692979-1 | BUCARAMANGA |
| PROFESIONALES SERVICIOS INTEGRALES S.A.S. | | 901548353-6 | BUCARAMANGA |
| PROYECTOS Y SUMINISTROS EMPRESARIALES S.A.S | "PROYECTOS Y SUMINISTROS EMP SAS" | 901433096-3 | BUCARAMANGA |
| QUEVEDO GALVIS JORGE ARLEX | | 1098828059-6 | BUCARAMANGA |
| QUITIAN ZAFRA ADELIA | | 37817627-1 | BUCARAMANGA |
| "R&D SERVICIOS INTEGRALES S.A.S." | | 901582785-8 | BUCARAMANGA |
| RINCON VANEGAS JOHN FREDDY | | 1098686017-6 | BUCARAMANGA |
| ROBERTSON GOMEZ GAEL ANTONIO | | 91479128-1 | BUCARAMANGA |

CRITERIO DIFERENCIAL MYPIME

Teniendo en cuenta lo anteriormente expuesto, la entidad optó por establecer criterios diferenciales que favorezcan las empresas mencionadas en los artículos 2.2.1.2.4.2.15 y 2.2.1.2.4.2.18 del Decreto 1860 de 2021, en cuanto al valor de la seriedad de la oferta, que permitan a estas empresas obtener los incentivos contractuales de que trata la ley; lo cual constituye un criterio diferencial para incentivar los emprendimientos, empresas de mujeres y Mipymes con domicilio en el territorio nacional. Como se relaciona a continuación:

Cuando la empresa sea considerada según su tamaño empresarial como MYPIME podrá aportar hasta **tres (03)** certificaciones, actas de liquidación o recibo a satisfacción de contratos ejecutados al 100% y terminados con Entidades públicas y/o privadas, cuyo objeto y/o alcance guarde relación directa o similar con el objeto del presente proceso.

En caso tal que no se cumpla se considerará NO HÁBIL TÉCNICAMENTE y es causal de rechazo, de conformidad con las causales de rechazo contenidas en la invitación pública.

En Colombia, el fomento a las Mipymes (micro, pequeñas y medianas empresas) se realiza a través de políticas, programas y estrategias tanto financieras como no financieras, coordinadas por el Ministerio de Comercio, Industria y Turismo y otras entidades públicas y privadas. El objetivo principal es mejorar la productividad, competitividad y acceso a mercados de estas empresas, que son la columna vertebral de la economía nacional.

Estrategias y Programas de Apoyo:

Sistema Nacional de Apoyo a las Mipymes: Este sistema, creado por la Ley 905 de 2004, coordina las acciones de diferentes entidades para apoyar a las Mipymes a través de instrumentos financieros y no financieros.

Política Nacional de Emprendimiento: Esta política busca fortalecer el ecosistema emprendedor y facilitar el acceso a financiación para emprendedores y empresas.

Política de Formalización Empresarial: Facilita la inserción de más trabajadores al sistema de seguridad social y genera mayores ingresos tributarios para la inversión pública.

Programas de Formalización Empresarial: Ofrecen asistencia técnica y acompañamiento para que las empresas cumplan con los requisitos legales y formales.

Programas de Financiamiento: Bancóldex, el Fondo Nacional de Garantías y otros fondos de capital privado facilitan el acceso a crédito y capital inteligente para las Mipymes.

Apoyo a la Competitividad: Programas como "Tejiendo Valor" ofrecen formación y asesoría personalizada a Mipymes, por ejemplo, en Santander.

Compras Públicas: Se promueve la participación de las Mipymes en las compras públicas, buscando que tengan acceso preferente a contratos estatales.

Consejos Superiores de Mipymes: Estas instancias consultivas, integradas por el sector público y privado, apoyan la promoción, desarrollo y consolidación de las Mipymes.

Las Mipymes son el 99,5% del universo empresarial formal colombiano y aportan cerca del 40% del PIB.

EMPRESAS FORMALES(*) SEGÚN TAMAÑO
(NÚMERO DE EMPRESAS, 2022)

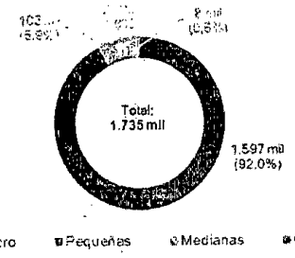


(*). Usa como fuente de información el Registro Único de Empresas -RUES- y son las empresas con matrícula mercantil renovada o matriculadas al cierre de 2022, tanto personas naturales como sociedades comerciales. (**). La definición de tamaño de empresa según Confecámaras, en adelante, definición de Confecámaras, se basa en activos y en empleo. (***). El Directorio de Empresas del DANE -DEE- hace referencia a las empresas reportadas por el DANE e incluye las empresas naturales y jurídicas activas en los registros RUES, RUT RECAB, SIIS y encuestas económicas del DANE. En el DEE el tamaño de la empresa, en adelante también según el DEE, se define a partir del número de empleados siguiendo los rangos de la Ley 905 de 2004.
Fuente: BBVA Research, Confecámaras (2023), ANIF (2021) y ACOPI (2023)

Según Confecámaras, las empresas formales activas en 2022 eran 1,7 millones (*), es decir, empresas con matrícula mercantil renovada o matriculadas en 2022. De éstas 99,5% son Mipymes. Del total de empresas formales en 2022, 92% eran microempresas, 5,9% pequeñas, 1,6% medianas y 0,5% grandes. A partir del Censo de empresas del DANE, en el Directorio de Estadísticas de Empresas -DEE-, el universo empresarial ha sido estimado en 5,7 millones (en 2021), incluyendo las informales que en su mayoría son microempresas.

Las Mipymes aportan cerca del 40% del producto interno bruto del país (ACOPI (2023), ANIF (2021)).

El 58% de las Mipymes formales tienen menos de 5 años de operación y el 22% son empresas consolidadas con más de 10 años de vida.

MIPYMES FORMALES SEGÚN EDAD(*)
(% DEL TOTAL DE MIPYMES, 2021)




(*). Edad corresponde al número de años transcurridos desde la creación de la empresa.
Fuente: BBVA Research y Confecámaras (2022)

EMPRESAS FORMALES SEGÚN TAMAÑO Y EDAD(*)
(% DEL TOTAL DE EMPRESAS DE CADA TAMAÑO, EN 2021)

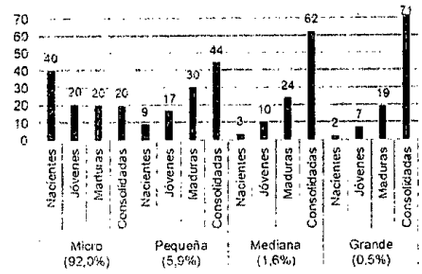


La presencia de empresas consolidadas crece con el tamaño de la empresa: el 20% de las micro están consolidadas, el 44% de las pequeñas, el 63% de las medianas y el 71% de las grandes.

Las Mipymes generan el 79% del empleo total de la economía colombiana y el 53% del empleo formal. El 62% de los ocupados totales trabajan en microempresas, el 17% en pymes y el 21% en empresas grandes (**). Con datos de la Gran Encuesta Integrada de Hogares. La capacidad de las microempresas de generar empleo contrasta con su tendencia a hacerlo de manera informal. El 15% del empleo que generan es formal y el 85% informal (lo que representa el 94% del empleo informal nacional). A nivel país, el 47% del empleo formal lo generan las empresas grandes y sólo el 53% las Mipymes.

**EMPLEO POR TAMAÑO DE LA EMPRESA Y FORMALIDAD LABORAL** (% DEL EMPLEO TOTAL, MAY-JUL 2023)

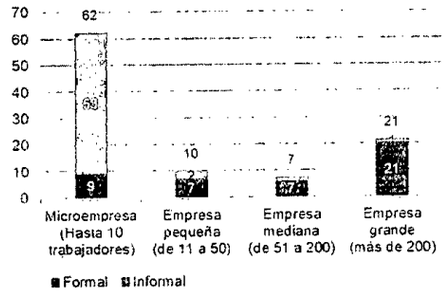


(*) Formalidad se refiere a formalidad laboral. (**) Se toma la definición de tamaño de empresa desde el lado de los individuos a partir de la Gran Encuesta Integrada de Hogares -GEIH- en adelanto definición de la GEIH. Según esta definición Microempresa es una empresa de hasta 10 trabajadores, empresa pequeña va de 11 hasta 50 trabajadores, empresa mediana va de 51 hasta 200 trabajadores y empresa grande es de más de 200 trabajadores.
Fuente: BBVA Research con datos de la Gran Encuesta Integrada de Hogares -GEIH-

La formalidad empresarial no es fácil en el sector de las Mipymes y es heterogénea por sectores y por tamaño de la empresa.

Las empresas medianas son las más formales (pagan los aportes a la seguridad social de sus empleados): cerca del 90% es formal (Encuesta Mipyme de ANIF -EMP- del 2S21). La formalidad disminuye a la par del tamaño de la empresa. Las microempresas son menos formales. Por sectores, las empresas pequeñas presentan bajos niveles de informalidad en la industria y la construcción y la informalidad es menor en el sector de la construcción para todos los tamaños de empresa.

**FORMALIDAD POR TAMAÑO DE LA EMPRESA Y SECTOR** (% DE LAS EMPRESAS DE CADA CATEGORÍA)

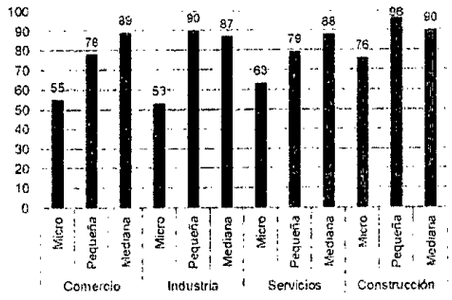


¿Es una empresa formal? Para el primer semestre de 2021 (primer semestre de 2021 con datos de aportes a seguridad social) y el segundo semestre de 2021 (primer semestre de 2021 con datos de aportes a seguridad social) para el caso empresarial?
Fuente: BBVA Research y ANIF con datos de la Encuesta Mipyme ANIF -EMP- 2S21. Encuesta aplicada a empresas formales y pequeñas que incluye empresas entre formales e informales.

***Fuente: 2024 Mipymes en Colombia BBVA***

Así, las Mipymes son una parte muy relevante del aparato empresarial colombiano con lo que es clave analizar su tasa de supervivencia.

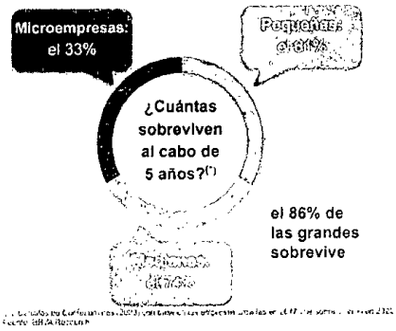


(*) Según la Confederación [illegible] Fuente: BBVA Research

***Fuente: 2024 Mipymes en Colombia BBVA***

¿Qué factores podrían potenciar la supervivencia empresarial?

- El mayor tamaño de la empresa
- El tener personería jurídica
- Estar en sectores más pujantes
- Estar ubicada en zonas más desarrolladas
- La mayor integración como lo son los Clusters
- Acceder a mercados más amplios

Los factores mencionados anteriormente pueden ser posibles con un financiamiento adecuado para que la supervivencia empresarial se dé. Por otra parte sobrevivir es un avance, pero crecer y aumentar de tamaño es un objetivo. El mayor tamaño de las empresas se relaciona positivamente con el desarrollo de los países y la generación de empleo, entre otros.

Eslava et al. (2018) encuentran que, sin importar el tamaño con el que nace una empresa, después de 5 años las empresas estadounidenses son 24% más grandes que las empresas colombianas y esta brecha aumenta a 32% después de 10 años (CONPES 4011 p20). Eslava et al. (2023), con datos a nivel de los individuos (a partir de encuestas de hogares), encuentran una correlación positiva entre el tamaño de las empresas y el PIB per cápita, que es más estrecha que la observada anteriormente con datos a nivel de empresa. Además encuentra una estrecha relación negativa entre el tamaño de las empresas y el coeficiente de desigualdad Gini. Confecámaras (2023) con una muestra de empresas entre 2017 y 2022, encuentra que aquellas empresas que presentan movilidad ascendente logran generar en promedio cerca de 30 empleos formales adicionales entre 2017 y 2022, al pasar de un promedio de 2,4 empleados formales en 2017 a un promedio de 32,7, mientras que las que no lograron dicha movilidad generaron 2 empleos formales adicionales en el periodo.

¿Cómo participan las Mipymes en los diferentes mercados?

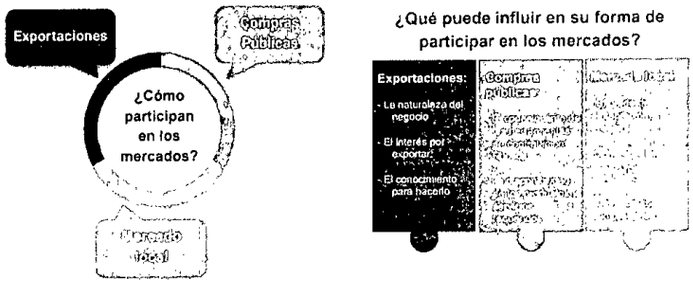


*Fuente: 2024 Mipymes en Colombia BBVA*

Las Mipymes contribuyen a la oferta exportadora del país: 10% del total de las exportaciones de Colombia salen de 8,3 mil Mipymes exportadoras.

El mercado local, incluso de la misma ciudad en donde están ubicadas, pareçe ser una opción importante para las Mipymes y más para las micro.

PARTICIPACIÓN DE LAS VENTAS EN LOS DIFERENTES MERCADOS EN EL 1S21 POR TAMAÑO Y SECTOR[1] (% DE EMPRESAS CON MAYOR PARTICIPACIÓN DE CADA MERCADO)

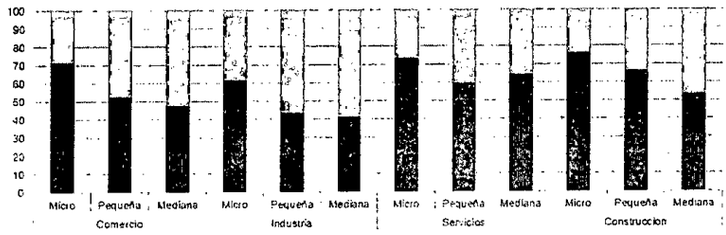


*Fuente: 2024 Mipymes en Colombia BBVA*

Para las Mipymes ser proveedoras del sector público sigue siendo un reto, en parte, porque pocas conocen las herramientas necesarias para participar, las empresas pueden proveer bienes y servicios al sector público si hacen parte del Registro Único de Proponentes (RUP) y del Sistema Electrónico de Contratación Pública

(SECOP II). Según la Encuesta de Desempeño Empresarial -EDE-, sólo el 39,8% de las Mipymes cuenta con el RUP y solo el 40% utiliza el SECOP II. La principal razón para no usar estas herramientas es el desconocimiento de estas, la poca disponibilidad de bienes para ofrecer al sector público y las estructuras internas de las empresas, todo esto dificulta el acceso a oportunidades de proveer al sector público. Otra de las razones para la poca participación de las Mipymes en el sector público es la falta de confianza en los procesos de las Entidades.

¿Cómo se financian las Mipymes?




¿Cómo es el acceso a crédito formal?

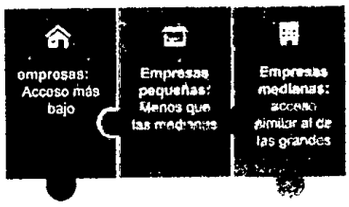


*Fuente: 2024 Mipymes en Colombia BBVA*

El 78% de las empresas medianas tiene acceso a crédito formal, el 64% de las pequeñas y sólo el 16% de las micro, comparado con el 84% de las grandes.

ACCESO A ALGÚN PRODUCTO DE CREDITO FORMAL DE LAS EMPRESAS SEGÚN TAMAÑO

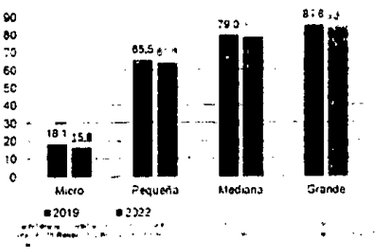


ACCESO A ALGÚN PRODUCTO DE CRÉDITO FORMAL DE LAS EMPRESAS SEGÚN SU EDAD

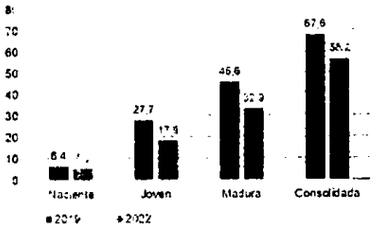


*Fuente: 2024 Mipymes en Colombia BBVA*

El acceso a crédito también depende de los jóvenes que sean las empresas, siendo menor para las empresas nacientes y mayor para las consolidadas.

Las empresas formales en el país ascienden a 1,7 millones y el total de empresas, entre formales e informales, ascienden a 5,7 millones. Las Mipymes representan el 99,5% de las empresas, entre las formales, generan el 79% del empleo del país y contribuyen con entre el 35 y 40% del PIB anual. Las Mipymes formales son en su mayoría empresas nacientes y empresas jóvenes (el 58% conjuntamente). Estructura que tiene implicaciones sobre el acceso al crédito, las tasas de supervivencia y de movilidad de las empresas, entre otras.

Entre las Mipymes existe cierta heterogeneidad, siendo las pymes más productivas y formales que las microempresas. Así, las microempresas muestran una mayor informalidad empresarial y concentran la mayoría de la informalidad laboral. Además, la productividad laboral de las microempresas es baja. Las Mipymes acceden marginalmente a los mercados externos y a las compras del Estado. El mercado local, incluso de la misma ciudad en donde están ubicadas, parece ser una opción importante de negocio para las Mipymes, especialmente para las microempresas. Entre las Mipymes, las empresas medianas son las más orientadas al comercio exterior y las que en menor proporción recurren como principal mercado al de la misma ciudad en donde están ubicadas.

Las Mipymes invierten principalmente en la capacitación de sus equipos, pero la inversión en equipos, en tecnología y en digitalidad, entre otros, parece baja. Las Mipymes buscan financiación para la compra de materias primas y gastos operacionales y de funcionamiento, principalmente. Además, su acceso a crédito formal es más bajo que el de las empresas grandes. Sin embargo, nuevamente, el desempeño de las medianas sobresale entre las Mipymes, con un acceso a crédito similar al de las empresas grandes. Las Mipymes usan recursos propios o reinversión de utilidades como fuentes alternativas de financiamiento. La tasa de supervivencia de las Mipymes es más baja que la de las grandes empresas, al igual que la probabilidad de movilizarse. Al interior de las Mipymes, las pymes tienen mayores tasas de supervivencia y probabilidad de movilidad empresarial que las microempresas. También son consolidadas en mayor proporción que las microempresas.

En cuanto a la probabilidad de movilidad de las empresas, a partir de los hallazgos de Confecámaras, se encuentra que: las empresas constituidas como sociedades tienen más probabilidad de movilidad ascendente que las constituidas como persona natural y más en el caso de las microempresas; las exportadoras más que las no exportadoras y especialmente las empresas pequeñas exportadoras; las empresas pequeñas y medianas más que las micro; las que pertenezcan a una Iniciativa Clúster más que las que no. Por sectores, más las empresas en el agro y en el sector extractivo que las de comercio, y en el agro más en el caso de las empresas medianas y en el sector extractivo más en las micro y pequeñas. Más en el eje cafetero.

## ACUERDOS COMERCIALES

De conformidad con lo establecido en el Manual para Manejo de Acuerdos Comerciales en procesos de contratación, CCE-EICP-MA-03, V1, actualizado el 24/11/2021, expedido por Colombia Compra Eficiente se debe indicar si el Proceso de Contratación está cobijado por un Acuerdo Comercial, donde se pudo establecer que el presente proceso contractual, SI está cubierto por el acuerdo comercial de la Comisión de la CAN, teniendo en cuenta que; i). EL Instituto de la Juventud, el deporte y la Recreación de Bucaramanga, INDERBU es una Entidad Estatal incluida dentro del acuerdo, ii). Por la cuantía del proceso, el acuerdo es aplicable al presente proceso de contratación y iii). Los bienes por contratar no se encuentran cubiertos bajo alguna exclusión de aplicabilidad o excepción, de acuerdo con el siguiente análisis:

**Tabla 2. Acuerdos Comerciales aplicables en el Proceso de Contratación**

| Acuerdo Comercial | | ¿Vigente? | Entidad Estatal cubierta | Valor del Proceso de Contratación superior al umbral del Acuerdo Comercial | Excepción Aplicable al Proceso de Contratación | Proceso de Contratación cubierto por el Acuerdo Comercial |
|---|---|---|---|---|---|---|
| | | | Si/No | Si/No | Si/No | Si/No |
| Unión Europea | Reino Unido | Si | No | No | No | No |
| | Irlanda del Norte | Si | | | | |
| Chile | | Si | Si | No | No | No |
| Triangulo del Norte | Guatemala | Si | Si | No | Puede aplicar excepción 14-Limitación a MIPYME | No |
| | Salvador | Si | No | No | | |
| Israel | | Si | No | No | No | No |
| Comunidad Andina | | Si | N/A | N/A | No | Si |

***Fuente: Inderbu con base en manual de Colombia Compra Eficiente sobre los Acuerdos Comerciales***

## ANÁLISIS DE LA DEMANDA

A través del Modelo de Abastecimiento estratégico con la herramienta de análisis de la demanda podemos encontrar lo siguiente para este sector:

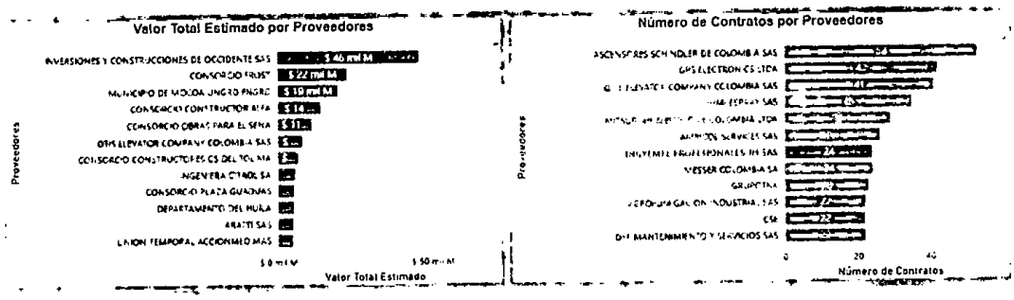


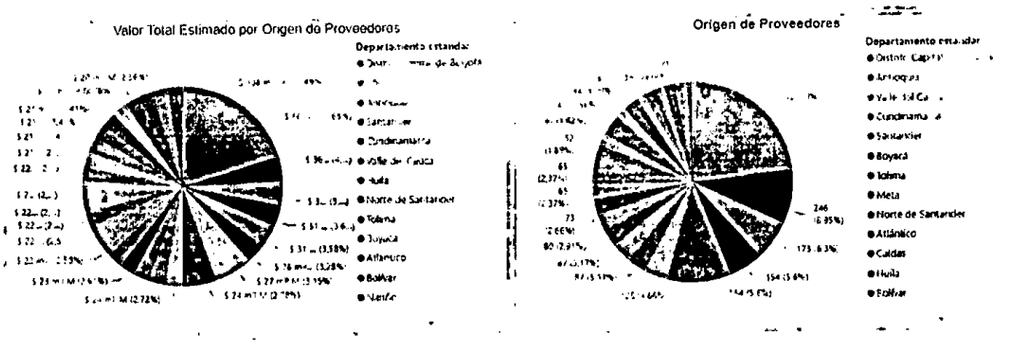


Por otra parte, podemos ver que las modalidades de contratación que predominan para este sector son las de la modalidad competitiva como se representan de la siguiente gráfica:

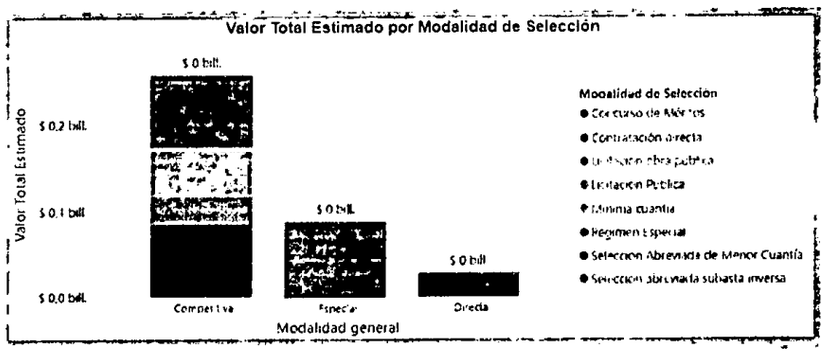


Para el estudio de demanda se consultaron diversos procesos de la entidad y otras entidades públicas, de objetos contractuales y cuantías similares, con el objetivo de identificar la modalidad, forma y características específicas de procesos de contratación anteriores.

## HISTÓRICO OTRAS ENTIDADES

Relación de contratos verificados en la plataforma de DATOS ABIERTOS, de otras Entidades Públicas con objetos similares así:

| Entidad | Descripción del Procedimiento | Precio Base | Modalidad de Contratación | URL Proceso |
|---|---|---|---|---|
| UNIVERSIDAD NACIONAL DE COLOMBIA | PRESTACIÓN DEL SERVICIO DE LIMPIEZA, DESINFECCIÓN Y REPARACIONES MENORES DE 178 TANQUES DE AGUA POTABLE PERTENECIENTES A LA UNIVERSIDAD NACIONAL DE COLOMBIA, SEDE BOGOTÁ | $ 79.700.000 | Contratación régimen especial | https://community.secop.gov.co/Public/Tendering/OpportunityDetail/Index?noticeUID=CO1.NTC.5049097 |
| CENTRO DE DIAGNOSTICO | Prestar el servicio de mantenimiento, lavado, desinfección, análisis de calidad de agua de tanques de agua potable y mantenimiento preventivo de la | $ 2.724.594 | Mínima cuantía | https://community.secop.gov.co/Public/Tendering/OpportunityDetail/Index?noticeUID=CO1.NTC.4267312 |

| | | | | |
|---|---|---|---|---|
| AUTOMOTOR DEL VALLE LIMITADA | motobomba tanque hidroflo IHM 1 ½ A-1 SMW RSS, modelo LA200H y LA200, en el Centro de Diagnostico Automotor del Valle sede la Flora. | | | |
| INSTITUTO NACIONAL DE MEDICINA LEGAL Y CIENCIAS FORENSES | Lavado y desinfección de los tanques de agua potable de la sede Regional Occidente en Pereira, la sede Seccional Caldas en Manizales y la sala de necropsia del Hospital la Misericordia de Calarcá - Quindío del Instituto Nacional de Medicina Legal y Ciencias Forenses. | $ 8.000.000 | Mínima cuantía | https://community.secop.gov.co/Public/Tendering/OpportunityDetail/Index?noticeUID=CO1.NTC.4634064 |
| BANCO DE LA REPUBLICA | Servicio de lavado y desinfección de tanques de agua potable. Realizar el lavado y desinfección de un tanque de depósito de 27 $m^3$ y dos tanques de suministro de 15 $m^3$, cumpliendo las normas de seguridad para trabajo en alturas y espacios confinados. El servicio requerido incluye: suministrar una bomba sumergible durante la ejecución de actividad, para desocupar el tanque de depósito. Disponer, como mínimo, de dos (2) días para ejecutar la actividad. | $ 7.200.000 | Contratación régimen especial | https://community.secop.gov.co/Public/Tendering/OpportunityDetail/Index?noticeUID=CO1.NTC.5287947 |
| SENA REGIONAL DISTRITO CAPITAL Grupo Administrativo Intercentros CTCM | Contratar el servicio de fumigación, control de plagas, desratización, mantenimiento y limpieza de trampas de grasa, lavado y desinfección de los tanques de agua del Centro de Tecnologías para la Construcción y la Madera y subsedes. | $ 17.585.880 | Mínima cuantía | https://community.secop.gov.co/Public/Tendering/OpportunityDetail/Index?noticeUID=CO1.NTC.4844502 |
| DIRECCION DE IMPUESTOS Y ADUANAS NACIONALES | Servicio de lavado de tanques de agua para la Dirección Seccional Delegada de Impuestos y Aduanas de Puerto Carreño | $ 2.500.000 | Mínima cuantía | https://community.secop.gov.co/Public/Tendering/OpportunityDetail/Index?noticeUID=CO1.NTC.4785185 |
| INSTITUCION EDUCATIVA MUNICIPAL NORMAL SUPERIOR PITALITO | MANTENIMIENTO A TODO COSTO DE ZONAS VERDES Y CAMPOS DEPORTIVOS DE LA SEDE PRINCIPAL Y ANEXAS A LA INSTITUCION EDUCATIVA. Y MANTENIMIENTO DE , CUATRO (4) PALMAS, Y LAVADO DE TANQUES DE AGUA EN LA SEDE PRINCIPAL. | $ 19.000.000 | Contratación régimen especial | https://community.secop.gov.co/Public/Tendering/OpportunityDetail/Index?noticeUID=CO1.NTC.4174934 |
| ESCUELA SUPERIOR DE GUERRA | CONTRATAR EL SERVICIO DE LAVADO Y DESINFECCIÓN DE LOS TANQUES DE AGUA POTABLE Y SERVICIO DE TOMA DE MUESTRA PUNTUAL, ANÁLISIS MICROBIOLÓGICO Y FISICOQUÍMICO DE AGUA POTABLE PARA LA ESCUELA SUPERIOR DE GUERRA GENERAL RAFAEL REYES PRIETO | $ 6.729.108 | Mínima cuantía | https://community.secop.gov.co/Public/Tendering/OpportunityDetail/Index?noticeUID=CO1.NTC.6105547 |
| DIRECCIÓN DE INVESTIGACIÓN CRIMINAL E INTERPOL | MANTENIMIENTO PREVENTIVO Y CORRECTIVO MOTOBOMBAS, TANQUES DE AGUA POTABLE, POZOS DE AGUAS LLUVIAS, POZOS SÉPTICOS Y SISTEMA INTEGRAL CONTRA INCENDIOS DE LA DIRECCIÓN DE INVESTIGACIÓN CRIMINAL E INTERPOL - VIGENCIAS FUTURAS. | $ 17.000.000 | Mínima cuantía | https://community.secop.gov.co/Public/Tendering/OpportunityDetail/Index?noticeUID=CO1.NTC.5121718 |
| INSTITUTO NACIONAL DE MEDICINA LEGAL Y CIENCIAS FORENSES | Lavado y desinfección de los tanques de agua potable de las sedes de la Regional Occidente, en Pereira, Manizales, Armenia y Calarcá del Instituto Nacional de Medicina Legal y Ciencias Forenses. | $ 13.000.000 | Mínima cuantía | https://community.secop.gov.co/Public/Tendering/OpportunityDetail/Index?noticeUID=CO1.NTC.5929140 |
| SANATORIO DE AGUA DE DIOS EMPRESA SOCIAL DEL ESTADO | PRESTAR SERVICIOS DE LAVADO Y DESINFECCION DE TANQUES DE AGUA POTABLE EN LAS SEIS (6) SEDES DEL SANATORIO DE AGUA DE DIOS E.S.E. | $ 14.240.000 | Contratación régimen especial | https://community.secop.gov.co/Public/Tendering/OpportunityDetail/Index?noticeUID=CO1.NTC.6140805 |
| EMPRESA SOCIAL DEL ESTADO DEL MUNICIPIO DE VILLAVICENCIO | PRESTACIÓN DE SERVICIOS DE FUMIGACION, LAVADO Y DESINFECCIÓN DE TANQUES DE AGUA POTABLE, PARA LA EMPRESA SOCIAL DEL ESTADO DEL MUNICIPIO DE VILLAVICENCIO. | $ 38.619.438 | Contratación régimen especial | https://community.secop.gov.co/Public/Tendering/OpportunityDetail/Index?noticeUID=CO1.NTC.4102232 |
| HOSPITAL DEPARTAMENTAL MARIO CORREA | Realizar la prestación del servicio de cuatro (4) mantenimientos que constan de lavado, desinfección y análisis de calidad de agua de (9) tanques de almacenamiento de agua potable del Hospital Mario Correa Rengifo ESE. | $ 10.751.492 | Contratación régimen especial | https://community.secop.gov.co/Public/Tendering/OpportunityDetail/Index?noticeUID=CO1.NTC.4291257 |

| | | | | |
|---|---|---|---|---|
| RENGIFO ESE | | | | |
| Jardín Botánico José Celestino Mutis | 99-02-7683 PRESTAR SERVICIOS DE LAVADO Y DESINFECCIÓN DE LOS TANQUES DE AGUA, LIMPIEZA DE LA TRAMPA DE GRASA, DE LOS POZOS SÉPTICOS Y BAÑOS PORTÁTILES INCLUYENDO TRANSPORTE Y DISPOSICIÓN FINAL DE LOS LODOS, UBICADOS EN EL JARDÍN BOTÁNICO Y SU SEDE VIVERO LA FLORIDA. | $ 60.000.000 | Selección Abreviada de Menor Cuantía | https://community.secop.gov.co/Public/Tendering/OpportunityDetail/Index?noticeUID=CO1.NTC.4193915 |
| FONDO ROTATORIO DE LA POLICIA NACIONAL | SERVICIO DE MANTENIMIENTO PREVENTIVO Y CORRECTIVO MOTOBOMBAS, POZOS Y TANQUES DE AGUA POTABLE DEL FONDO ROTATORIO DE LA POLICÍA | $ 25.000.000 | Mínima cuantía | https://community.secop.gov.co/Public/Tendering/OpportunityDetail/Index?noticeUID=CO1.NTC.4738990 |
| E.S.E HOSPITAL NUESTRA SEÑORA DEL CARMEN DEL COLEGIO | PRESTAR LOS SERVICIOS DESINSECTACIÓN, CONTROL DE INSECTOS (RASTREROS Y VOLADORES). ROEDORES, DESINFECCIÓN AMBIENTAL, LAVADO Y DESINFECCIÓN DE TANQUES DE AGUA TANTO AÉREOS SUPERFICIALES Y SUBTERRÁNEOS DE LA SEDE PRINCIPAL Y CENTROS DE SALUD VICTORIA, PRADILLA Y TRIUNFO DE LA ESE HOSPITAL. | $ 6.235.400 | Contratación régimen especial | https://community.secop.gov.co/Public/Tendering/OpportunityDetail/Index?noticeUID=CO1.NTC.5639351 |
| E.S.E HOSPITAL BAUDILIO ACERO | PRESTAR EL SERVICIO DE LAVADO Y DESINFECCIÓN DE TANQUES DE AGUA POTABLE, PREVENCION Y MANEJO INTEGRADO DE PLAGAS (artrópodos y roedores) Y DESINFECCIÓN DE LAS INSTALACIONES DE LA E.S.E. HOSPITAL BAUDILIO ACERO DE TURMEQUE. | $ 4.000.000 | Contratación régimen especial | https://community.secop.gov.co/Public/Tendering/OpportunityDetail/Index?noticeUID=CO1.NTC.4338302 |
| DIRECCION GENERAL MARITIMA - INRED 4 | SUMINISTRO DE SERVICIOS AMBIENTALES A TODO COSTO DE: MANTENIMIENTO, LIMPIEZA GENERAL Y RECOLECCIÓN DE RESIDUOS DE LOS TANQUES DE COMBUSTIBLE, TANQUES DE AGUA POTABLE Y POZAS SEPTICAS, DE LAS UNIDADES DE FLOTE MENORES; Y DEMAS UNIDADES EN TIERRA, ADMINISTRATIVAMENTE ADSCRITAS A GINRED4 | $ 8.592.863 | Mínima cuantía | https://community.secop.gov.co/Public/Tendering/OpportunityDetail/Index?noticeUID=CO1.NTC.4869908 |
| SENA REGIONAL VALLE Grupo de Apoyo Administrativo Mixto | CONTRATAR POR PRESTACIÓN DE SERVICIO EL MANTENIMIENTO TANQUES DE ALMACENAMIENTO DE AGUA POTABLE, IMPERMEABILIZACIÓN Y TAPAS EN ACERO INOXIDABLE, RESOLUCIÓN 1024 DE 2023 | $ 38.987.270 | Mínima cuantía | https://community.secop.gov.co/Public/Tendering/OpportunityDetail/Index?noticeUID=CO1.NTC.4896150 |
| SENA REGIONAL TOLIMA 1 | Mantenimiento de los tanques de almacenamiento de agua potable del Centro de Industria y Construcción | $ 11.454.000 | Mínima cuantía | https://community.secop.gov.co/Public/Tendering/OpportunityDetail/Index?noticeUID=CO1.NTC.6080499 |
| ESE HOSPITAL SAN JOSE DE GUADUAS | PRESTACION DE SERVICIOS PARA EL DESARROLLO DE LAVADO Y DESINFECCION DE TANQUES DE AGUA POTABLE Y CONTROL PREVENTIVO DE INSECTOS RASTREROS Y VOLADORES DE INTERES SANITARIO DE LA ESE HOSPITAL SAN JOSE DE GUADUAS CENTROS Y PUESTOS DE SALUD ADSCRITOS. | $ 9.665.685 | Contratación régimen especial | https://community.secop.gov.co/Public/Tendering/OpportunityDetail/Index?noticeUID=CO1.NTC.5409546 |
| DIRECCION DE SANIDAD DE LA POLICIA NACIONAL - DISAN PONAL | MANTENIMIENTO PREVENTIVO Y CORRECTIVO DE LA RED HIDROSANITARIA DEL EDIFICIO SEDE DE LA DIRECCIÓN DE SANIDAD POLICÍA NACIONAL INCLUYE TANQUES DE AGUA POTABLE, CAJAS, FOSOS EYECTORES Y EQUIPOS DE BOMBE | $ 43.663.540 | Mínima cuantía | https://community.secop.gov.co/Public/Tendering/OpportunityDetail/Index?noticeUID=CO1.NTC.6113530 |
| HMI | PRESTACIÓN DE SERVICIOS DE LAVADO Y DESINFECCION DE TANQUES DE AGUAS ELEVADOS Y SUBTERRANEOS DE LAS SEDES DE LA ESE HOSPITAL MATERNO INFANTIL CIUDADELA METROPOLITANA DE SOLEDAD | $ 75.000.000 | Contratación régimen especial | https://community.secop.gov.co/Public/Tendering/OpportunityDetail/Index?noticeUID=CO1.NTC.4856626 |
| DIRECCIÓN DE INTELIGENCIA POLICIAL | LAVADO DE TANQUES DE AGUA POTABLE CON ANALISIS DE AGUA FISICOQUIMICO Y FUMIGACIÓN PARA LA DIRECCIÓN DE INTELIGENCIA POLICIAL. | $ 9.212.160 | Mínima cuantía | https://community.secop.gov.co/Public/Tendering/OpportunityDetail/Index?noticeUID=CO1.NTC.6099366 |
| ESTABLECIMIENTO PENITENCIARIO DE MEDIANA SEGURIDAD Y CARCELARIO DE SANTA MARTA | CONTRATAR EL SERVICIO DE FUMIGACION Y LAVADO DE TANQUES DE AGUA POTABLE DE LAS INSTALACIONES DEL EPMSC SANTA MARTA EN BENEFICIO DE LA POBLACIÓN PRIVADA DE LA LIBERTAD | $ 3.999.834 | Mínima cuantía | https://community.secop.gov.co/Public/Tendering/OpportunityDetail/Index?noticeUID=CO1.NTC.4781270 |
| SENA REGIONAL ATLANTICO | Contratar el Mantenimiento preventivo y correctivo de las plantas, subestaciones eléctricas y tanques de almacenamiento de agua potable del Centro de | $ 191.809.564 | Selección Abreviada de Menor Cuantía | https://community.secop.gov.co/Public/Tendering/OpportunityDetail/Index?noticeUID=CO1.NTC.5005650 |

| | | | | |
|---|---|---|---|---|
| | comercio y Servicios y Sedes a Cargo para la vigencia 2023 | | | |
| BOGOTÁ - COLEGIO OFELIA URIBE DE ACOSTA INSTITUCION EDUCATIVA DISTRITAL | MANTENIMIENTO PREVENTIVO DE LOS TANQUES DE AGUA LLUVIAS Y AGUA POTABLE SEDE A. LAVAR, RESANAR E IMPERMEABILIZAR, ALISTAMIENTO DE PISO Y PAREDES POR DETERIORO, INSTALAR DOS DUCTOS PARA CIRCULACION DE AIRE Y SILLA EN CONCRETO PARA PROTECCIÓN, SUMINISTRAR, INSTALAR Y ELABORAR TRABAJOS CON MATERIALES DE EXCELENTE CALIDAD Y CON GARANTIA, MANO DE OBRA Y TERMINADOS A TODO COSTO. | $ 22.805.400 | Contratación régimen especial | https://community.secop.gov.co/Public/Tendering/OpportunityDetail/Index?noticeUID=CO1.NTC.4547813 |
| SENA HOTELERIA TURISMO Y ALIMENTOS | Contratar el Mantenimiento Preventivo y Correctivo con Suministro de Repuestos e Instalaciones para las Tres (3) Calderas y Tanques de Agua Caliente, Condensado y Suavizador pertenecientes al Centro Nacional de Hotelería, Turismo y Alimentos del Servicio Nacional de Aprendizaje - Ubicados en la Carrera 30 No 15-53 y Sede Álamos Carrera 29 A No 64 C - 41 de la Ciudad de Bogotá DC. | $ 72.177.033 | Mínima cuantía | https://community.secop.gov.co/Public/Tendering/OpportunityDetail/Index?noticeUID=CO1.NTC.4861064 |
| SENA REGIONAL VALLE Grupo de Apoyo Administrativo Mixto | CONTRATAR POR PRESTACIÓN DE SERVICIO EL MANTENIMIENTO TANQUES DE ALMACENAMIENTO DE AGUA POTABLE, IMPERMEABILIZACIÓN Y TAPAS EN ACERO INOXIDABLE, RESOLUCIÓN 1024 DE 2023 | $ 38.987.270 | Mínima cuantía | https://community.secop.gov.co/Public/Tendering/OpportunityDetail/Index?noticeUID=CO1.NTC.4896150 |
| COLEGIO AULAS COLOMBIANAS SAN LUIS IED | FUMIGACION, DESINFECCION, DESRATIZACION Y LAVADO DE TANQUES DE AGUA DE LAS TRES SEDES Y PODA DE LA SEDE C DE VITELMA. | $ 7.595.200 | Contratación régimen especial | https://community.secop.gov.co/Public/Tendering/OpportunityDetail/Index?noticeUID=CO1.NTC.6114317 |
| UNIVERSIDAD DEL VALLE | ADQUISICIÓN DE TANQUES DE AGUA Y BALDES PARA LA SECCIÓN DE SERVICIOS VARIOS DENTRO DEL PROYECTO DE FORTALECIMIENTO DE LA GESTIÓN DE LOS PROCESOS ADMINISTRATIVOS ASOCIADOS A LA VICERRECTORÍA ADMINISTRATIVA | $ 6.349.840 | Contratación régimen especial | https://community.secop.gov.co/Public/Tendering/OpportunityDetail/Index?noticeUID=CO1.NTC.4852447 |
| COLEGIO JOSE FRANCISCO SOCARRAS INSTITUCION EDUCATIVA DISTRITAL | Prestación del servicio de limpieza, lavado y desinfección de tanques de agua potable, lluvia, desarenadero; fumigación de áreas comunes, salones, aulas máximas, desratización en diferentes puntos de la institución, aulas, zonas comunes, control de palomas, recarga de extintores; suministro de accesorios, insumos, materiales, partes, repuestos y toma de muestra para pruebas microbiológicas con el fin de determinar la calidad del agua y todo aquel servicio que tenga relación con el presente objet | $ 10.828.703 | Contratación régimen especial | https://community.secop.gov.co/Public/Tendering/OpportunityDetail/Index?noticeUID=CO1.NTC.4007692 |
| ESE CENTRO DE SALUD RAFAEL SALGADO DE MARIPI . | Prestación del servicio de fumigación, lavado y desinfección de los tanques de agua potable de la Empresa Social Del Estado Centro De Salud Rafael Salgado De Maripi - Boyacá. Y Puestos De Salud Sedes Zulia Y Santa Rosa De Maripi Boyacá. | $ 3.300.000 | Contratación régimen especial | https://community.secop.gov.co/Public/Tendering/OpportunityDetail/Index?noticeUID=CO1.NTC.4095257 |
| SENA REGIONAL ANTIOQUIA Grupo de Apoyo Administrativo Mixto | 5_9401_1027 Contratar el servicio de mantenimiento preventivo correctivo y/o calibración con suministro e instalación de repuestos y/o accesorios o partes requeridos de los tanques de aguas del complejo mixto central Sena Regional Antioquia y sus centros de formación en todas sus sedes, así como la toma de muestras de las aguas para cumplimiento de la Resolución 1618 de 2010. | $ 29.517.795 | Mínima cuantía | https://community.secop.gov.co/Public/Tendering/OpportunityDetail/Index?noticeUID=CO1.NTC.6056852 |
| POLICIA METROPOLITANA DE NEIVA | Servicio de lavado y desinfección de los tanques de agua potable que se utilizan en la Policía Metropolitana de Neiva y Región de Policía No. 2. | $ 8.647.000 | Mínima cuantía | https://community.secop.gov.co/Public/Tendering/OpportunityDetail/Index?noticeUID=CO1.NTC.4313996 |
| EMPRESAS PUBLICAS DE MEDELLIN E.S.P. | Servicio de calibración y puesta a punto para actuadores eléctricos en las conducciones y sedes de tanques de agua potable, Servicio de calibración y puesta a punto para actuadores eléctricos en las conducciones y sedes de tanques de agua potable, Servicio de calibración y puesta a punto para actuadores eléctricos en las conducciones y sedes de tanques de agua potable | $ 7.575.000 | Contratación régimen especial | https://community.secop.gov.co/Public/Tendering/OpportunityDetail/Index?noticeUID=CO1.NTC.4742602 |
| DIGSA+ | PRESTACIÓN DE LOS SERVICIOS DE FUMIGACION, DESINSECTACION, LAVADO Y DESINFECCION DE TANQUES DE AGUA POTABLE Y CONTROL DE ROEDORES PARA LAS AREAS DEL ARCHIVO CENTRAL | $ 2.881.994 | Mínima cuantía | https://community.secop.gov.co/Public/Tendering/OpportunityDetail/Index?noticeUID=CO1.NTC.4340606 |
| DIRECCION DE TRANSITO DE | SERVICIO DE FUMIGACIÓN, CONTROL DE PLAGAS, ELIMINACIÓN DE PANALES, LAVADO DE TECHOS, LAVADO DE TANQUES DE AGUA Y TOMA DE MUESTRAS FISICOQUÍMICAS Y MICROBIOLÓGICAS DEL | $ 18.076.100 | Mínima cuantía | https://community.secop.gov.co/Public/Tendering/OpportunityDetail/Index?noticeUID=CO1.NTC.4954183 |

| | | | | |
|---|---|---|---|---|
| BUCARAMANGA | AGUA EN LAS SEDES DE LA DIRECCIÓN DE TRÁNSITO DE BUCARAMANGA. | | | |
| Rama Judicial – Dirección Seccional de Administración Judicial de Cali | Contratar en nombre de la Nación Consejo Superior de la Judicatura - Dirección Seccional de Administración Judicial de Cali - Valle del Cauca, la prestación del servicio de mantenimiento preventivo y correctivo de los sistemas sépticos y tanques de almacenamiento de agua potable, ubicados en los diferentes inmuebles donde funcionan las Corporaciones y Despachos Judiciales de esta Dirección Seccional, incluida toma de muestras del agua, antes y después de cada lavado. | $ 36.329.222 | Mínima cuantía | https://community.secop.gov.co/Public/Tendering/OpportunityDetail/Index?noticeUID=CO1.NTC.5815399 |
| Institución Universitaria Pascual Bravo COMPRADOR | Servicio de mantenimiento preventivo y correctivo para el sistema de tanques y estanques de agua, así como sus sistemas mecánicos e hidráulicos asociados de la Institución Universitaria Pascual Bravo | $ 54.936.941 | Selección Abreviada de Menor Cuantía | https://community.secop.gov.co/Public/Tendering/OpportunityDetail/Index?noticeUID=CO1.NTC.6086825 |
| SENA REGIONAL TOLIMA 1 | Mantenimiento de los tanques de almacenamiento de agua potable del Centro de Industria y Construcción. | $ 8 000.600 | Mínima cuantía | https://community.secop.gov.co/Public/Tendering/OpportunityDetail/Index?noticeUID=CO1.NTC.4890926 |
| CAJA DE RETIRO DE LAS FUERZAS MILITARES | SERVICIOS DE HIGIENIZACIÓN INSTITUCIONAL DE LAVADO Y DESINFECCIÓN DE TANQUES DE AGUA POTABLE, LIMPIEZAS POZOS SÉPTICOS, LIMPIEZAS DE TRAMPAS DE GRASAS, LIMPIEZAS TANQUES DE AGUAS LLUVIAS, SONDEO Y LIMPIEZAS TUBERÍA DE AGUAS NEGRAS, Y FUMIGACIÓN, CONTROL DE PLAGAS Y VECTORES DE INTERÉS SANITARIO EN LAS INSTALACIONES DE LA CAJA DE RETIRO DE LAS FUERZAS MILITARES- CREMIL | $ 28.584.578 | Mínima cuantía | https://community.secop.gov.co/Public/Tendering/OpportunityDetail/Index?noticeUID=CO1.NTC.4161124 |

***Fuente: Datos Abiertos- Colombia Compra Eficiente.***

## HISTÓRICO DEL INDERBU

Relación de contratos verificados en el SECOP, de la Entidad con objetos similares así:

| [illegible] | ENTIDAD | VIGILADA POR | CODIGO CONTRATO | OBJETO CONTRATO | VALOR MIO CONTRATO | MODALIDAD CONTRATACION | CLASE CONTRATO | CONTRATISTAS | SUPERVISORES | SUPERVISOR DEPARTAMENTO |
|---|---|---|---|---|---|---|---|---|---|---|
| [illegible] | INSTITUTO DE LA JUVENTUD EL DEPORTE Y LA RECREACION | CONTRALORIA MUNICIPAL DE BUCARAMANGA | [illegible] | REALIZACION DEL MANTENIMIENTO DE LAS ELECTROBOMBAS CON SUS RESPECTIVOS REPUESTOS, [illegible] E INSTALACION DE BOMBA SUBMERSIBLE Y LIMPIEZA DE LOS TANQUES DE ALMACENAMIENTO DE LOS ESCENARIOS DEPORTIVOS ASIGNADOS POR EL INDERBU | [illegible] | MINIMA CUANTIA | Minima Cuantía | [illegible] | FORERO DIAZ ALVARO | [illegible] | HENRY NIÑO NIEBA | Bucaramanga Santander |
| [illegible] | INSTITUTO DE LA JUVENTUD EL DEPORTE Y LA RECREACION | CONTRALORIA MUNICIPAL DE BUCARAMANGA | [illegible] | MANTENIMIENTO DE ELECTROBOMBAS [illegible] DE LOS TANQUES DE ALMACENAMIENTO [illegible] | [illegible] | MINIMA CUANTIA | Minima Cuantía | [illegible] | FORERO DIAZ ALVARO | [illegible] | HENRY NIÑO NIEBA | [illegible] |
| [illegible] | [illegible] | CONTRALORIA MUNICIPAL DE BUCARAMANGA | [illegible] | [illegible] | [illegible] | MINIMA CUANTIA | Minima Cuantía | [illegible] | [illegible] | [illegible] | [illegible] | [illegible] |
| [illegible] | INSTITUTO DE LA JUVENTUD EL DEPORTE Y LA RECREACION | CONTRALORIA MUNICIPAL DE BUCARAMANGA | [illegible] | MANTENIMIENTO, LAVADO Y DESINFECCION DE TANQUES DE AGUA POTABLE QUE SE ENCUENTRAN UBICADOS EN LOS ESCENARIOS DEPORTIVOS ADMINISTRADOS POR EL INSTITUTO DE LA JUVENTUD EL DEPORTE Y LA RECREACION DE BUCARAMANGA INDERBU | [illegible] | MINIMA CUANTIA | Minima Cuantía | [illegible] | CONSTRUCCIONES CIVILES Y ELECTRICAS COMBUSTEO | [illegible] | MABEL MOSQUERA MENA | Bucaramanga Santander |

Dado en el mes de mayo de 2026.

**OLINTO DE JESUS AFRICANO CHAMORRO**
Subdirector Técnico INDERBU

Elaboró: Tatiana Carolina Rangel Rodríguez- Economista CPS Oficina Asesora Jurídica

**Conmutador: (7) 6323644 – 6323578 – 6323655**
**Correo: contactenos@inderbu.gov.co**
**Dirección: calle 7 # 30 -140**
**Coliseo Bicentenario | Unidad Deportiva Alfonso López**

| SERVICIO DE MANTENIMIENTO Y LAVADO DE TANQUES DE AGUA 2026 | | | | | | | | | | | | |
|---|---|---|---|---|---|---|---|---|---|---|---|---|
| ITEM | UBICACIÓN TANQUE | CAPACIDAD | TIPO MATERIAL | DESCRIPCIÓN ACTIVIDADES DE MANTENIMIENTO A REALIZAR | CANTIDAD DE TANQUES | CATIDAD DE LAVADOS AL AÑO | VALOR UNITARIO AÑO 2025 | IPC 2026 (5,1%) | VALOR UNITARIO LAVADOS | VALOR LAVADOS POR TANQUES | VALOR TOTAL LAVADOS POR AÑO |
| 1 | Polideportivo Ciudad Bolívar | 1000 L | PLASTICO | Lavado, desinfección y expedición del certificado | 1 | 2 | $ 618.476 | $ 31.542 | $ 650.018 | $ 650.018 | $ 1.300.037 |
| 2 | Patinódromo Roberto García Peña | 1000 L | PLASTICO | Lavado, desinfección y expedición del certificado | 2 | 2 | $ 618.476 | $ 31.542 | $ 650.018 | $ 1.300.037 | $ 2.600.073 |
| 4 | Coliseo Bicentenario Alejandro Galvis Ramírez | 30 mtr3 | Subterráneo en concreto | Lavado, desinfección, impermeabilización y expedición del certificado | 1 | 2 | $ 1.422.359 | $ 72.540 | $ 1.494.899 | $ 1.494.899 | $ 2.989.799 |
| 5 | Parque Extremo de Bucaramanga | 20 mtr3 | Subterráneo en concreto | Lavado, desinfección, y expedición del certificado | 1 | 2 | $ 1.101.810 | $ 56.192 | $ 1.158.002 | $ 1.158.002 | $ 2.316.005 |
| 6 | Estadio de Atletismo Luis Enrique Figueroa Rey | 25 mtr3 | Subterráneo en concreto | Lavado, desinfección expedición del certificado | 1 | 2 | $ 1.301.810 | $ 66.392 | $ 1.368.202 | $ 1.368.202 | $ 2.736.405 |
| 7 | Parque deportivo y recreativo Las Américas | 15,5 mtr3 | Subterráneo en concreto | Lavado, desinfección y expedición del certificado | 1 | 2 | $ 853.557 | $ 43.531 | $ 897.088 | $ 897.088 | $ 1.794.177 |
| 8 | Parque deportivo y recreativo Campo Hermoso | 1000 L | PLASTICO | Lavado, desinfección y expedición del certificado | 2 | 2 | $ 618.476 | $ 31.542 | $ 650.018 | $ 1.300.037 | $ 2.600.073 |
| 9 | Parque deportivo y recreativo Mutis | 2000 L | PLASTICO | Lavado, desinfección y expedición del certificado | 2 | 2 | $ 711.810 | $ 36.302 | $ 748.112 | $ 1.496.225 | $ 2.992.449 |
| 10 | Parque deportivo y recreativo Colorados | 1000 L | PLASTICO | Lavado, desinfección y expedición del certificado | 1 | 2 | $ 618.476 | $ 31.542 | $ 650.018 | $ 650.018 | $ 1.300.037 |
| 11 | Parque deportivo y recreativo la Joya | 1000 L | PLASTICO | Lavado, desinfección y expedición del certificado | 1 | 2 | $ 618.476 | $ 31.542 | $ 650.018 | $ 650.018 | $ 1.300.037 |
| 12 | Parque deportivo y recreativo la Victoria | 500 L | PLASTICO | Lavado, desinfección y expedición del certificado | 2 | 2 | $ 447.053 | $ 22.800 | $ 469.853 | $ 939.705 | $ 1.879.411 |
| 13 | Parque deportivo y recreativo Porvenir | 500 L | PLASTICO | Lavado, desinfección y expedición del certificado | 1 | 2 | $ 447.053 | $ 22.800 | $ 469.853 | $ 469.853 | $ 939.705 |
| 14 | Parque deportivo y recreativo Norte | 71 mtr 3 | Subterráneo en concreto | Lavado, desinfección, impermeabilización y expedición del certificado | 1 | 2 | $ 2.009.737 | $ 102.497 | $ 2.112.234 | $ 2.112.234 | $ 4.224.467 |
| 15 | Parque deportivo y recreativo Provenza | 500 L | ETERNIT | Lavado, desinfección, impermeabilización y expedición del certificado | 3 | 2 | $ 447.053 | $ 22.800 | $ 469.853 | $ 1.409.558 | $ 2.819.116 |
| **VALOR ENTIDAD (SIN IVA)** | | | | | | | | | | **$ 15.895.895** | **$ 31.791.789** |
| **IVA (19%)** | | | | | | | | | | **$ 3.020.220** | **$ 6.040.440** |
| **PRESUPUESTO ENTIDAD** | | | | | | | | | | **$ 18.916.115** | **$ 37.832.229** |