2.2. Actas de obra

No. DE ACTA	FECHA	VALOR TOTAL	VALOR ACUMULADO
1	*14/03/2026*	*$95,476,895*	*$95,476,895*

Tabla 2 Actas de obra Contratista

3. INFORMACIÓN ADMINISTRATIVA

3.1. Pólizas de garantía contrato de obra iniciales.

AMPAROS PÓLIZA N° 65-40-101085759 SEGUROS DEL ESTADO S.A.	%	VALOR ASEGURADO	VIGENCIA					
			DESDE			HASTA		
			AÑO	MES	DIA	AÑO	MES	DIA
CUMPLIMIENTO DEL CONTRATO		$ 59.104.762,60	2026	1	16	2026	10	16
ESTABILIDAD Y CALIDAD DE LA OBRA		$ 118.209.525,20	Ampara 5 años 0 meses 0 días,contados a partir del acta de entrega					
SALARIOS , PRESTACIONES SOCIALES E INDEMNIZACIONES		$ 29.552.381,30	2026	1	16	2029	4	16
PREDIOS LABORES Y OPERACIONES	10% DEL VALOR DE LA PÉRDIDA		2026	1	16	2027	4	16

Tabla 3 Pólizas de garantía iniciales del contratista

3.2. Contrato de obra

El contrato de obra No OC-030-2025

3.3. Acta de inicio contrato de obra

Se firma acta de inicio del contrato de obra No OC-030-2025 el día 30 de enero de 2026

3.4. Comités de obra

No. DE COMITÉ	FECHA	ASUNTO
2	04/03/2026	Comité técnico
3	11/03/2026	Comité técnico
4	18/03/2026	Comité técnico
5	25/03/2026	Comité técnico

Tabla 4 Comités de obra

3.5. Correspondencia Recibida

FECHA	No. OFICIO	ASUNTO	DIRIGIDA A	ENVIADO POR
09-03-2026		Aprobación de personal Técnico	Señores PEZZOTTI ING S.A.S. JUAN GUILLERMO GIRALDO PEZZOTTI Representante Legal	ARQOBRAS S.A.S. Interventoría
09-03-2026		Requerimiento de información y solicitud de materiales en sitio	Señores PEZZOTTI ING S.A.S. JUAN GUILLERMO GIRALDO PEZZOTTI Representante Legal	ARQOBRAS S.A.S. Interventoría

Tabla 7 Correspondencia recibida

4. RESUMEN DE LAS ACTIVIDADES EJECUTADAS EN EL CONTRATO DE OBRA

4.1. Actividades realizadas por el Contratista

El contratista realiza las siguientes actividades:

OBRA

- Se continúa con la excavación manual entre las cajas CJ02-CJ06
- Excavación mecánica entre las cajas CJ08-CJ10
- Excavación mecánica entre cajas CJ45B2-CAJA INTERMEDIA-CJ02
- Colocación de triturado de ¾" entre cajas CJ45B2-CAJA INTERMEDIA-CJ02
- Colocación de tubería de 10" entre cajas CJ45B2-CAJA INTERMEDIA-CJ02
- Llenos con material seleccionado de la excavación entre cajas CJ45B2-CAJA INTERMEDIA-CJ02
- Excavación mecánica entre cajas CAJA INTERMEDIA-CJ02
- Colocación de triturado de ¾" entre cajas CAJA INTERMEDIA-CJ02
- Colocación de tubería de 10" entre cajas CAJA INTERMEDIA-CJ02
- Llenos con material seleccionado de la excavación entre cajas CAJA INTERMEDIA-CJ02
- Colocación de triturado de ¾" entre cajas CJ02-CJ06
- Colocación de tubería de 10" entre cajas CJ02-CJ06
- Llenos con material seleccionado de la excavación entre cajas CJ02-CJ06
- Se inspecciona registro de acometidas domiciliarias a empalme de tubería existente
- Excavación mecánica entre las cajas CJ10-CJ12
- Excavación mecánica entre las cajas CJ12-CJ12A
- Excavación mecánica entre las cajas CJ06-CJ08
- Colocación de triturado de ¾" entre cajas CJ06-CJ08
- Colocación de tubería de 10" entre cajas CJ06-CJ08
- Llenos con material seleccionado de la excavación entre cajas CJ06-CJ08
- Colocación de tubería de 6" entre caja intermedia existente del edificio el mirador y la caja CJ08
- Excavación mecánica entre las cajas CJ08-CJ10
- Colocación de triturado de ¾" entre cajas CJ08-CJ10
- Colocación de tubería de 10" entre cajas CJ08-CJ10
- Llenos con material seleccionado de la excavación entre cajas CJ08-CJ10
- Colocación de silla yee de 10"x 6" entre cajas CJ08-CJ10
- Excavación mecánica entre las cajas CJ10-CJ12
- Colocación de triturado de ¾" entre cajas CJ10-CJ12
- Colocación de tubería de 10" entre cajas CJ10-CJ12
- Llenos con material seleccionado de la excavación entre cajas CJ10-CJ12

- Colocación de silla yee de 10"x 6" entre cajas CJ10-CJ12
- Excavación manual domiciliarias cerca de las cajas CJ08, CJ10, CJ12 margen izquierda
- Colocación de triturado de ¾" de las excavaciones domiciliarias cerca de las cajas CJ08, CJ10, CJ12 margen izquierda
- Colocación de tubería de 6" domiciliarias cerca de las cajas CJ08, CJ10, CJ12 margen izquierda
- Excavación mecánica entre las cajas CJ12-CJ14
- Colocación de triturado de ¾" entre cajas CJ12-CJ14
- Colocación de tubería de 10" entre cajas CJ12-CJ14
- Llenos con material seleccionado de la excavación entre cajas CJ12-CJ14
- Colocación de silla yee de 10"x 6" entre cajas CJ12-CJ14
- Excavación manual domiciliarias cerca de la caja CJ12 margen izquierda
- Colocación de triturado de ¾" de la excavación domiciliaria cerca de la caja CJ12 margen izquierda
- Colocación de tubería de 6" domiciliaria cerca de la caja CJ12 margen izquierda
- Llenos con material seleccionado de las excavaciones domiciliaria cerca de la caja CJ12 margen izquierda
- Excavación mecánica entre las cajas CJ14-C574
- Colocación de triturado de ¾" entre cajas CJ14-CJ574
- Colocación de tubería de 10" entre cajas CJ14-CJ574
- Llenos con material seleccionado de la excavación entre cajas CJ14-CJ574
- Colocación de silla yee de 10"x 6" entre caja CJ14-CJ574
- Excavación manual domiciliarias cerca de la caja CJ14 margen izquierda
- Colocación de triturado de ¾" de la excavación domiciliaria cerca de la caja CJ14 margen izquierda
- Colocación de tubería de 6" domiciliaria cerca de la caja CJ14 margen izquierda
- Llenos con material seleccionado de la excavación domiciliaria cerca de la caja CJ14 margen izquierda
- Corte y figuración de acero de refuerzo para cajas CJ02, CJ06 y CJ10
- Colocación de acero de refuerzo cajas CJ02, CJ06, CJ10
- Vaciado losa de fonda en concreto F¨C=28 Mpa cajas CJ02, CJ06, CJ10
- Vaciado en concreto de 28 Mpa paredes cajas CJ02, CJ06 y losa de Fondo caja CJ12, se sacan 3 muestras de concreto N° 1 al 3 para fallar, se realiza prueba de asentamiento con el cono SLUMP
- Colocación acero de refuerzo caja CJ12, CJ14
- Excavación mecánica entre cajas CJ572-CJ574
- Colocación de triturado de ¾" entre cajas CJ572-CJ574
- Colocación de tubería de 8" entre cajas CJ572-CJ574
- Llenos con material seleccionado de la excavación entre cajas CJ572-CJ574
- Vaciado en concreto de 28 Mpa paredes cajas CJ10, CJ12 y losa de fondo caja CJ14, se sacan 3 muestras de concreto N° 4 al 6 para fallar
- Vaciado en concreto de 28 Mpa realce de paredes cajas CJ06, CJ14, losa de fondo caja CJ08 y vaciado de tapas reforzadas de cajas

- Vaciado en concreto de 28 Mpa tapas de cajas, losa de fondo caja CJ45B2, losa de fondo caja domiciliaria cerca de la caja CJ45B2, tapas caja intermedia entre cajas CJ45B2 y CJ02
- Vaciado en concreto de 28 Mpa tapas de cajas, paredes caja CJ45B2, losa de fondo caja CJ572
- Vaciado en concreto de 28 Mpa tapas de cajas, ajuste de paredes caja CJ45B2, pardes caja CJ08
- Se sacan 3 muestras de concreto para fallar N°s 7, 8 y 9
- La comisión de topografía localiza las cajas CJ550, CJ552, CJ100, CJ556, CJ554, CJ102, CJ104, CJ106, CJ108, CJ110
- La comisión de topografía localiza las cajas CJ580, CJ548, CJ546, CJ544, CJ72A, CJ542, CJ540, CJ538, CJ536, CJ534, CJ532, CJ530, CJ528, CJ526
- Se realiza rocería
- Excavación manual domiciliaria cerca de la caja CJ572
- Colocación triturado ¾" excavación domiciliaria cerca de la caja CJ572
- Colocación de tubería domiciliaria de 6" cerca de la caja CJ572
- Llenos con material seleccionado de la excavación domiciliaria cerca de la caja CJ572

4.2. Control del Clima

CONSOLIDADO TIEMPO LLUVIAS						
OBRA :"CONSTRUCCIÓN DEL ALCANTARILLADO COMBINADO DEL SECTOR LA MILAGROSA DE LA ZONA URBANA DEL MUNICIPIO DE NARIÑO, ANTIOQUIA."						
#	DIA	FECHA	DIURNA	NOCTURNA	TOTAL HORAS	OBSRVACIONES
1						
2						
3						
4						
5						
6	Viernes	6/03/2026	6:00 a.m.-9:00 a.m.		3:00	
7						
8						
9						
10	Martes	10/03/2026	3:30 p.m-3:50 p.m.		0:20	
11						
12						
13						
14						
15						
16						
17	Martes	17/03/2026	10 a.m -11:30 a.m.		1:30	
18	Miércoles	18/03/2026	8:30 a.m.-11:30 a.m. y de 12:00 p.m. a 1:30 p.m.		4:30	
19						
20						
21						
22						
23						
24	Martes	24/03/2026	7:30 a.m. -12:00 p.m.		4:30	
25						
26						
27						
28						
29						
30						
31						
TOTAL HORAS					13:50	

Tabla 10 Control del clima

4.3. Personal del Contratista

El contratista de obra tiene el siguiente personal profesional

PERSONAL DEL CONTRATISTA	
CARGO	**CANTIDAD**
DIRECTOR DE OBRA	1
INGENIERO RESIDENTE	1
RESIDENTE AMBIENTAL	
RESIDENTE SG SST	1
RESIDENTE SOCIAL	1
TOPÓGRAFO	1
CADENERO	1
MAESTRO	1
OFICIALES	1
AYUDANTES	5

Tabla 11 Control del personal del contratista

5. CONCLUSIONES Y RECOMENDACIONES

Las siguientes son las conclusiones y recomendaciones del informe mensual para el periodo.

- Entre las cajas CJ06 y CJ08 se encuentra la red de GAS a una profundidad de 0,85 mt del nivel del terreno

6. REGISTRO FOTOGRÁFICO

	
Excavación a máquina entre cajas CJ06-CJ08	Red de Gas entre las cajas CJ06 y CJ08 a una profundidad de 0,85 mt del nivel del terreno
	
Excavación mecánica entre cajas CJ45B2-CAJA INTERMEDIA-CJ02	Colocación de triturado de ¾" entre cajas CJ45B2-CAJA INTERMEDIA-CJ02

 Colocación de tubería de 10" entre cajas CJ45B2-CAJA INTERMEDIA-CJ02	 Llenos con material seleccionado de la excavación entre cajas CJ45B2-CAJA INTERMEDIA-CJ02
 Excavación mecánica entre cajas CAJA INTERMEDIA-CJ02	 Colocación de triturado de ¾" entre cajas CAJA INTERMEDIA-CJ02

	
Colocación de tubería de 10" entre cajas CAJA INTERMEDIA-CJ02	Llenos con material seleccionado de la excavación entre cajas CAJA INTERMEDIA-CJ02
	
Colocación de triturado de ¾" entre cajas CJ02-CJ06	Colocación de triturado de ¾" entre cajas CJ02-CJ06

 Colocación de tubería de 10" entre cajas CJ02-CJ06	 Llenos con material seleccionado de la excavación entre cajas CJ02-CJ06
 Excavación mecánica entre cajas CJ06-CJ08	 Colocación de triturado de ¾" entre cajas CJ06-CJ08
 Colocación de tubería de 10" y 6" entre cajas CJ06 y CJ08	 Excavación mecánica entre las cajas CJ08-CJ10

	
Colocación de triturado de ¾" entre cajas CJ08-CJ10	Colocación de tubería de 10" entre cajas CJ08-CJ1
	
Llenos con material seleccionado de la excavación entre cajas CJ08-CJ10	Excavación mecánica entre las cajas CJ10-CJ12
	
Colocación de triturado de ¾" entre cajas CJ10-CJ12	Colocación de tubería de 10" entre cajas CJ10-CJ12

	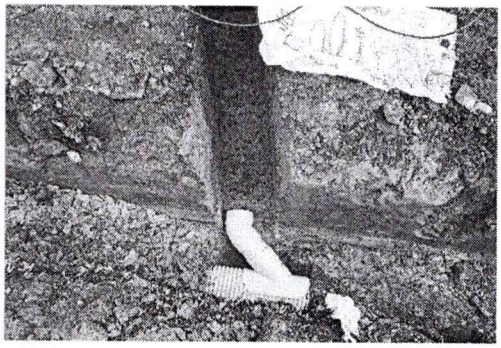
Llenos con material seleccionado de la excavación entre cajas CJ10-CJ12	Excavación manual domiciliarias cerca de las cajas CJ08, CJ10, CJ12 margen izquierda
	
Colocación de silla yee de 10"x 6" cerca de las cajas CJ08, CJ10, CJ12 margen izquierda	Colocación de triturado de ¾" de las excavaciones domiciliarias cerca de las cajas CJ08, CJ10, CJ12 margen izquierda
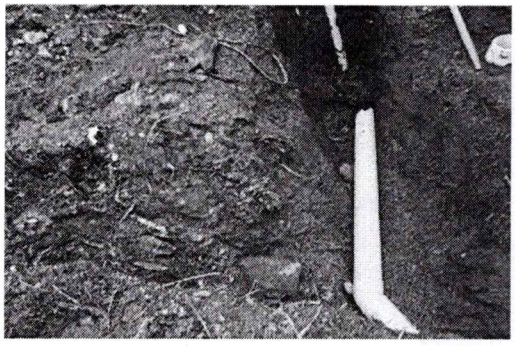	
Colocación de tubería de 6" domiciliarias cerca de las cajas CJ08, CJ10, CJ12 margen izquierda	Excavación mecánica entre las cajas CJ12-CJ14

	
Colocación de triturado de ¾" entre cajas CJ12-CJ14	Colocación de tubería de 10" entre cajas CJ12-CJ14
	
Llenos con material seleccionado de la excavación entre cajas CJ12-CJ14	Llenos con material seleccionado de las excavaciones domiciliaria cerca de la caja CJ12 margen izquierda
	
Excavación mecánica entre las cajas CJ14-C574	Excavación manual domiciliarias cerca de la caja CJ14 margen izquierda

 Colocación de triturado de ¾" entre cajas CJ14-CJ574	 Colocación de tubería de 10" entre cajas CJ14-CJ574
 Colocación de acero de refuerzo cajas CJ02, CJ06, CJ10 y vaciado losa de fonda en concreto F¨C=28 Mpa	 Colocación de acero de refuerzo cajas CJ02, CJ06, CJ10
 Colocación de acero de refuerzo cajas CJ02, CJ06, CJ10	 Colocación de acero de refuerzo cajas CJ02, CJ06, CJ10

	
Excavación mecánica entre las cajas CJ14-C574	Colocación de triturado de ¾" entre cajas CJ14-CJ574
	
Colocación de tubería de 10" entre cajas CJ14-CJ574	Llenos con material seleccionado de la excavación entre cajas CJ14-CJ574

	
Vaciado en concreto de 28 Mpa paredes cajas CJ02, CJ06 y losa de Fondo caja CJ12, se sacan 3 muestras de concreto N° 1 al 3 para fallar, se realiza prueba de asentamiento con el cono SLUMP	Vaciado en concreto de 28 Mpa paredes cajas CJ02, CJ06 y losa de Fondo caja CJ12, se sacan 3 muestras de concreto N° 1 al 3 para fallar, se realiza prueba de asentamiento con el cono SLUMP
	
Vaciado en concreto de 28 Mpa paredes cajas CJ02, CJ06 y losa de Fondo caja CJ12, se sacan 3 muestras de concreto N° 1 al 3 para fallar, se realiza prueba de asentamiento con el cono SLUMP	Vaciado en concreto de 28 Mpa paredes cajas CJ02, CJ06 y losa de Fondo caja CJ12, se sacan 3 muestras de concreto N° 1 al 3 para fallar, se realiza prueba de asentamiento con el cono SLUMP

	
Colocación acero de refuerzo caja CJ12	colocación silla yee de 10"x6" entre cajas CJ14-CJ574
	
Colocación de tubería domiciliaria de 6" entre cajas CJ14-CJ574	Excavación mecánica entre cajas CJ572-CJ574
	
Colocación de triturado de ¾" entre cajas CJ572-CJ574	Colocación de tubería de 8" entre cajas CJ572-CJ574

	
Llenos con material seleccionado de la excavación entre cajas CJ572-CJ574	Vaciado en concreto de 28 Mpa paredes caja CJ14
	
Vaciado de concreto de 28 Mpa realce paredes caja CJ06	Vaciado de concreto de 28 Mpa realce paredes caja CJ14
	
Colocación acero de refuerzo tapas de cajas	Vaciado de concreto de 28 Mpa tapas para cajas

	
Colocación acero de refuerzo caja CJ08	Excavación manual domiciliaria cerca de la caja CJ45B2
	
Colocación de triturado ¾" y tubería de 10" cerca a la caja CJ45B2 y acero de refuerzo caja CJ45B2	Vaciado de concreto de 28 Mpa para tapas de cajas

	
Vaciado de concreto de 28 Mpa para tapas de cajas	Vaciado de concreto de 28 Mpa paredes caja CJ45B2
	
Vaciado de concreto de 28 Mpa para tapas de cajas	Colocación acero de refuerzo caja CJ572

	
Vaciado de concreto de 28 Mpa losa de fondo caja CJ572	Vaciado de concreto de 28 Mpa pardes caja CJ08
	
Se sacan muestras de concreto de 28 Mpa para fallar, ajuste de paredes caja CJ45B2, pardes caja CJ08,, muestras N°s 7,8 y 9	La comisión de topografía localiza las cajas CJ550, CJ552, CJ100, CJ556, CJ554, CJ102, CJ104, CJ106, CJ108, CJ110
	
Se realiza rocería	La comisión de topografía localiza cajas

	
Excavación manual domiciliaria cerca de la caja CJ572	Colocación triturado ¾" excavación domiciliaria cerca de la caja CJ572
	
Colocación de tubería domiciliaria de 6" cerca de la caja CJ572	Llenos con material seleccionado de la excavación domiciliaria cerca de la caja CJ572

PEZZOTTI ING S.A.S

INFORME DE GESTIÓN S.S.T

CONTRATO INTERADMINISTATIVO No.CI-010-2025

OBJETO ¨CONSTRUCCION DEL ALCANTARILLADO COMBINADO DEL SECTOR LA MILAGROSA DE LA ZONA URBANA DEL MUNICIPIO DE NARIÑO,ANTIOQUIA''.

CONTRATISTA : PEZZOTTI ING SAS.

CONTRATO No.OC-030-2025

PERIODO DEL 31 DE ENERO AL 14 DE MARZO DE 2026.

ERWIN SOLANO TELLEZ

INSPECTOR SST

PEZZOTTI ING S.A.S

INTRODUCCION.

El presente informe de gestión de seguridad y salud en el trabajo para el proyecto de REALIZACIÓN Y EJECUCIÓN DEL ALCANTARILLADO COMBINADO DEL SECTOR LA MILAGROSA, se realiza con el objetivo de demostrar el cumplimiento de la gestión para la prevención de accidentes y enfermedades laborales en la diferentes áreas de trabajo y cumplimiento del marco legal colombiano en SG-STT.

PEZZOTTI ING S.A.S

OBJETIVO.

Establecer e implementar directrices, mecanismos y actividades en Seguridad, Salud y ambiente en el trabajo, que permitan ejecutar adecuadamente el proyecto "REALIZACIÓN Y EJECUCIÓN DEL ALCANTARILLADO COMBINADO DEL SECTOR LA MILAGROSA .¨N° CONTRATO OC-030-2025." en pro de asegurar, verificar y tomar acciones respecto a la gestión HSE en el trabajo, utilizado herramientas de gestión organizacional que permita la definición de estrategias y líneas de acción para dar cumplimiento a la Política HSEQ y Normativa Colombiana.

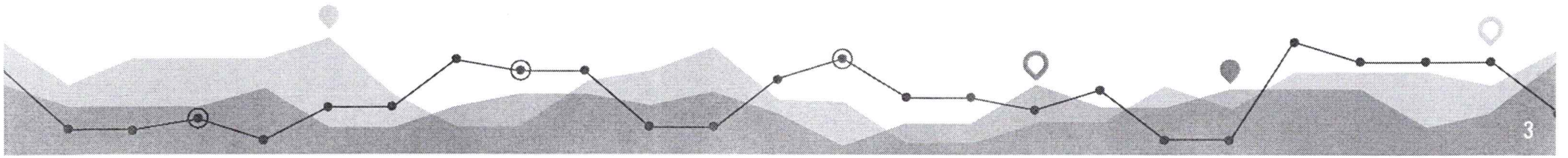

NORMATIVIDAD Y REFERENCIA.

NORMAS	ASPECTO	PROPÓSITO
ISO 14001: 2015	Gestión de aspectos ambientales	La protección del medio ambiente, mediante la prevención o mitigación de los impactos ambientales adversos. Apoyo en el cumplimiento de los requisitos legales reglamentarios ambientales y otros requisitos.
ISO 45001:2018	Gestión de la Seguridad y Salud en el Trabajo (SG-SST)	Mantener los riesgos calificados como altos y medios que pueden generar lesiones y enfermedades, en un nivel aceptable respecto de las políticas de la empresa y la legislación en seguridad y salud en el trabajo aplicable.
Guía RUC	Guía del sistema de seguridad, salud en el trabajo y ambiente para contratistas	Establecer requisitos en Seguridad, Salud ocupacional y Ambiente para las empresas contratistas. Suministrar herramientas a los contratistas para la implementación de un Sistema de Seguridad, salud ocupacional y ambiente acorde a las exigencias a nivel legal
Decreto 1072: 2015 Artículo 2.2.4.6 Resolución 0312: 2019	Sistema de Gestión de la Seguridad y Salud en el Trabajo	El Sistema de Gestión de la Seguridad y Salud en el Trabajo SG-SST consiste en el desarrollo de un proceso lógico y por etapas, basado en la mejora continua, y que incluye la política, la organización, la planificación, la aplicación, la evaluación, la auditoría y las acciones de mejora.

CUMPLIMIENTO AL PROGRAMA DE MEDICINA PREVENTIVA Y DEL TRABAJO

SE HA DADO CUMPLIMIENTO DEL100% DE LAS ACTIVIDADES PROGRAMADAS DENTRO DEL I TRIMESTRE PARA EL AÑO 2026.

PARA EL MES DE FEBRERO SE REALIZARON 8 EXAMENES OCUPACIONALES .


IPS Laboral Salud Sonson S.A.S
Zomac
Dir: Carrrera 7 # 5-63 - Tel: 3205691808
Email: ips.laboralsalud2025@gmail.com

CONCEPTO MÉDICO DE APTITUD LABORAL

DATOS PERSONALES

INFORMACIÓN EMPRESA

CONCEPTO MÉDICO DE APTITUD LABORAL


IPS Laboral Salud Sonson S.A.S
Zomac
Dir: Carrrera 7 # 5-63 - Tel: 3205691808
Email: ips.laboralsalud2026@gmail.com

CONCEPTO MÉDICO DE APTITUD LABORAL

DATOS PERSONALES

INFORMACIÓN EMPRESA

CONCEPTO MÉDICO DE APTITUD LABORAL

CUMPLIMIENTO DEL PLAN DE CAPACITACIONES INDUCCIONES O REINDUCCIONES SST.

PARA EL MES DE FEBERO Y MARZO SE REALIZARON 8 INDUCCIONES SST PARA EL PERSONAL OPERATIVO .



PEZZOTTI ING S.A.S

INDUCCION Y NOTIFICACION DE RIESGOS PERSONAL OBRA

SG-SST-F-033
01/06/2023
Versión 00 Pág. 1 de 5

Favor diligenciar con letra clara los siguientes aspectos, incluir información veraz al respecto de datos personales, y en caso de NO entender alguna pregunta solicitar apoyo. Bienvenido a la familia PEZZOTTI ING S.A.S.

DATOS PERSONALES

Nombres Y Apellido: Cristian Londoño R.	No. Documento: 1017167160	Fecha de Nacimiento: 03/02/2007	Edad: 17
Dirección: barrio	Teléfono: 3122766128	Grupo Sanguíneo Factor Rh: B+	Fecha de Realización
Contacto en caso de emergencia: Omar Londoño	Parentesco: Padre	No. Celular o teléfono: 3205214106	
Empresa contratante: Pezzotti	Profesión u oficio: Ayudante	Tiempo de Experiencia: 4 mes	Cargo para el cual es contratado: Ayudante obra

EXPACIO EXCLUSIVO PEZZOTTI ING S.A.S, DEPARTAMENTO SST.

LA INDUCCIÓN FUE APROBADA:

EVALUACION INDUCCIÓN Y NOTIFICACIÓN DE RIESGOS

1. POLITICAS, RESPONDE FALSO O VERDADERO.
La política de seguridad y salud en el trabajo de PEZZOTTI ING S.A.S. Se compromete con los colaboradores a implementar un sistema de Gestión, el cual promueve el bienestar físico, mental, psicosocial de todos sus colaboradores en los diferentes proyectos que se ejecuten labores.
Verdadero

2. OBJETIVOS
Escriba cuales son los objetivos de (SST) Seguridad y Salud en el trabajo.
Cumplir con la normatividad vigente.

3. RESPONSABILIDADES
De las responsabilidades comunicadas, escriba por lo menos 2 que considera más importantes.
Respetar leyes y conductas — cumplir con la ordenes

4. AFILIACIONES SEGURIDAD SOCIAL
Escriba el nombre de las aseguradoras a las cuales se encuentra afiliado
ARL Bolivar EPS Sanitas Salud
AFP (PENSION) Porvenir CCF:

PEZZOTTI ING S.A.S

INDUCCION Y NOTIFICACION DE RIESGOS PERSONAL OBRA

SG-SST-F-033
01/06/2023
Versión 00 Pág. 1 de 5

Favor diligenciar con letra clara los siguientes aspectos, incluir información veraz al respecto de datos personales, y en caso de NO entender alguna pregunta solicitar apoyo. Bienvenido a la familia PEZZOTTI ING S.A.S.

DATOS PERSONALES

Nombres Y Apellido: Carlos Alberto Ramos C.	No. Documento: 98 677 528	Fecha de Nacimiento: 18-09-1982	Edad: 43
Dirección: Cra 7 N: 10-75	Teléfono: 314 515 64 88	Grupo Sanguíneo Factor Rh: O+	Fecha de Realización
Contacto en caso de emergencia: Yury Mireya Pavia	Parentesco: Esposa	No. Celular o teléfono: 321 764 39 51	
Empresa contratante: Pezzotti	Profesión u oficio: oficial	Tiempo de Experiencia: 15 años	Cargo para el cual es contratado: oficial

EXPACIO EXCLUSIVO PEZZOTTI ING S.A.S, DEPARTAMENTO SST.

LA INDUCCIÓN FUE APROBADA:

EVALUACION INDUCCIÓN Y NOTIFICACIÓN DE RIESGOS

1. POLITICAS, RESPONDE FALSO O VERDADERO.
La política de seguridad y salud en el trabajo de PEZZOTTI ING S.A.S. Se compromete con los colaboradores a implementar un sistema de Gestión, el cual promueve el bienestar físico, mental, psicosocial de todos sus colaboradores en los diferentes proyectos que se ejecuten labores.
Verdadero

2. OBJETIVOS
Escriba cuales son los objetivos de (SST) Seguridad y Salud en el trabajo.
Cumplir con la normatividad vigente en prevencion condiciones de Trabajo seguro

3. RESPONSABILIDADES
De las responsabilidades comunicadas, escriba por lo menos 2 que considera más importantes.
respetar hechos y condiciones seguras
mantener ordenado y limpio el area de trabajo
cumplir con las ordenes encomendadas por el empleador

4. AFILIACIONES SEGURIDAD SOCIAL
Escriba el nombre de las aseguradoras a las cuales se encuentra afiliado
ARL Positivo EPS Sanitas Salud
AFP (PENSION) porvenir CCF:

PEZZOTTI ING S.A.S

ACCIDENTES DE TRABAJO PEZZOTTI ING. S.A.S PROYECTO CI-010-2025

MES	AT	DIAS PERDIDOS
ENE	0	0
FEB	0	0
MAR	0	0
ABR	0	0
MAY	0	0
JUN	0	0
JUL	0	0
AGO	0	0
SEP	0	0
OCT	0	0
NOV	0	0
DIC	0	0



Para el mes de Marzo no se presento reportes de accidentes de trabajo.

CUMPLIMIENTO AL PROGRAMA DE CAPACITACIONES

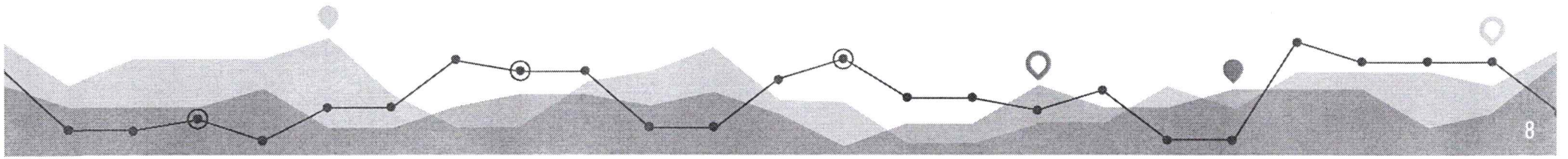

90.

REGISTRO FOTOGRAFICO CHARLAS Y CAPACITACIONES DE SEGURIDAD Y SALUD EN EL TRABAJO







CHARLAS Y CAPACITACIONES SST

PIZZARRIBRAS S.A.S	REGISTRO DE ASISTENCIA A CAPACITACIONES	CODIGO: SB 21.12-SIG-R-006
		FECHA: 06/2023
		VERSION 3
		PÁGINA 1 DE 1

FACILITADOR: Elvin Solano Tellez — FECHA: 6/03/2026.
TEMA: Actos y condiciones inseguras. — HORA: 07:00 am
LUGAR: Sector la entrada vivero.
OBJETIVO:

ASISTENTES

	NOMBRE	CEDULA	CARGO	FIRMA
1	Miguel Angel Vargas	1036840419	AYUDANTE	Miguel Angel Vargas
2	DAVID ANTONIO QUINTERO	98454777	AYUDANTE	DAVID ANTONIO
3	elian Emilio Ramos	1036190672	Ayudante	elian Ramos
4	Cristian Londoño	1017167160	ayudante	cristian londoño
5	Carlos RAMOS	98 677 528	oficial	Carlos RAMOS
6	JORGE Agredo Gallardo	1098263901	MAESTRO	JORGE
7	Jesus ANTONIO Perez	1036840151	AYUDANTE	JESUS ANTONIO PEREZ
8				
9				
10				
11				
12				
13				
14				
15				
16				
17				
18				
19				
20				
21				
22				
23				

PIZZARRIBRAS S.A.S	REGISTRO DE ASISTENCIA A CAPACITACIONES	CODIGO: SB 21.12-SIG-R-006
		FECHA: 06/2023
		VERSION 3
		PÁGINA 1 DE 1

FACILITADOR: Elvin Solano Tellez. — FECHA: 09/03/2026.
TEMA: Uso obligatorio y correcto de los EPP's. — HORA: 07:00 am
LUGAR: Sector la entrada vivero.
OBJETIVO:

ASISTENTES

	NOMBRE	CEDULA	CARGO	FIRMA
1	Cristian Londoño	1017167160	ayudante	Cristian L.
2	Elian Emilio Ramos	1036190672	Ayudante	Elian R.
3	Jesus antonio Perez	1036840151	AYUDANTE	JESUS ANTONIO PEREZ
4	Miguel Angel Vargas	1036840419	AYUDANTE	Miguel Angel Vargas
5	DAVID ANTONIO Q.	98454777	AYUDANTE	DAVID ANTONIO Q.
6	Elisco Mayede G	1058900611	MAESTRO	
7	Carlos RAMOS	98 677 528	oficial	Carlos RAMOS
8				
9				
10				
11				
12				
13				
14				
15				
16				
17				
18				
19				
20				
21				
22				
23				

PIZZARRIBRAS S.A.S	REGISTRO DE ASISTENCIA A CAPACITACIONES	CODIGO: SB 21.12-SIG-R-006
		FECHA: 06/2023
		VERSION 3
		PÁGINA 1 DE 1

FACILITADOR: Elvin Solano Tellez. — FECHA: 24/08/2026.
TEMA: Riesgo mecanico; uso correcto de herramientas y equipos. — HORA: 02:00 pm
LUGAR: Vivero.
OBJETIVO:

ASISTENTES

	NOMBRE	CEDULA	CARGO	FIRMA
1	Cristian Londoño R.	1017167160	Ayudante	Cristian L.
2	Elian Emilio Ramos	1036190672	Ayudante	Elian Emilio
3	Carlos RAMOS	98 677 528	oficial	Carlos RAMOS S.
4	Miguel Angel Vargas	1036840419	AYUDANTE	Miguel Angel Vargas
5	DAVID ANTONIO Q.	98454777	AYUDANTE	DAVID ANTONIO
6	JORGE Agredo Gallardo	1098263901	OFICIAL	
7	ELISCO MAYEDE G	1058900611	MAESTRO	
8				
9				
10				
11				
12				
13				
14				
15				
16				
17				
18				
19				
20				

EVIDENCIAS DE CUMPLIMIENTO PROGRAMA OSTEOMUSCULAR-PAUSAS ACTIVAS







11

EVIDENCIAS DE CUMPLIMIENTO-SEÑALIZACIÓN DE ÁREAS DE TRABAJO.







AL PROGRAMA DE GESTIÓN DEL MANTENIMIENTO-LIMPIEZA Y INSPECCION DE EQUIPOS.





PEZZOTTI INGS.A.S

SISTEMA DE GESTION DE SEGURIDAD Y SALUD EN EL TRABAJO

INSPECCIÓN PREOPERACIONAL DE PULIDORA

Versión 2
04 enero 2024

PROYECTO: Construcción de cuarto frío
ACTIVIDAD: Corte de hierro.
SEMANA DEL: 16 al 21 marzo 2026.
UBICACION: Hacia la milagrosa (norte)
SERIE:
MARCA: Bosch.

ESTADO (B: BUENO - M: MALO)	LUNES		MARTES		MIERCOLES		JUEVES		VIERNES		SABADO		DOMINGO	
	B	M	B	M	B	M	B	M	B	M	B	M	B	M
Estado de conexiones eléctricas (cable, extensiones, tomas)	/		/		/				/		/			
Estado del interruptor de encendido y su seguro	/		/		/				/		/			
Estado del accesorio portadiscos	/		/		/				/		/			
Estado del mango	/		/		/				/		/			
Estado del cuerpo	/		/		/				/		/			
Estado accesorio RPM (8500 - 15000)	/		/		/				/		/			
Estado general de la guia y la guarda	/		/		/				/		/			
Estado general pulidora (fisuras, ruptura, etc.)	/		/		/				/		/			
Condiciones de orden y aseo	/		/		/				/		/			
OTROS														

OBSERVACIONES: Equipo se encuentra en buenas condiciones.

FIRMA DE SUPERVISOR SST

FIRMA DEL TRABAJADOR

EVIDENCIAS DE CUMPLIMIENTO INSPECCIÓN HSEQ MENSUAL- INSPECCIÓN DE BOTIQUIN Y EXTINTOR.





EVIDENCIAS DE CUMPLIMIENTO DE PROGRAMA GESTIÓN Y ENTREGA DE EPPS

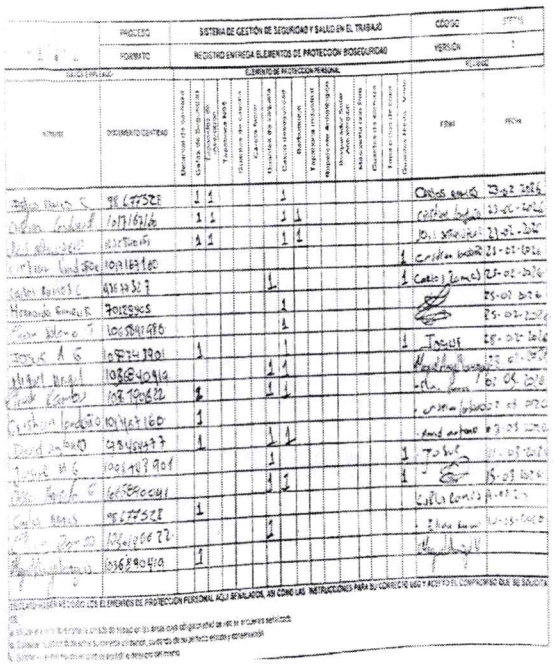

PROCESO	SISTEMA DE GESTIÓN DE SEGURIDAD Y SALUD EN EL TRABAJO	CODIGO	
FORMATO	REGISTRO ENTREGA ELEMENTOS DE PROTECCION BIOSEGURIDAD	VERSION	1

DATOS DEL EMPLEADO

ELEMENTO DE PROTECCION PERSONAL

NOMBRE	DOCUMENTO CENTRADO	Mascarilla de tela lavable	Careta de Seguridad	Protector Auditivo Tapabocas N95	Tapabocas Quirúrgico	Guantes de caucho	Casco Rígido	Guantes de cirugía	Casco antiparras	Botas caucho	Traje para aguas lluvias	Respirador Antipolvo	Bloqueador Solar Antiparras	Mascarilla para Gas	Cuarto de kit de aseo	Tapa oídos De Copa	Guantes Nitrilo, Vinilo	FIRMA	FECHA
[illegible] S.	98.677.528	1	1					1										Carlos [illegible]	23-02-2026
[illegible] Leonard	1017.167.160	1	1					1	1									[illegible]	23-02-2026
[illegible]	1017.167.160	1	1					1	1									[illegible]	23-02-2026
[illegible] Londoño	1017.167.160																1	Cristian Londoño	23-02-2026
Castro Agudelo C.	67.612.317							1									1	Carlos Castro C.	23-02-2026
Hernando Gonzalez R.	70.558.905							1											25-02-2026
Jaime Idarmo T.	1.088.841.980							1											25-02-2026
Jesus A. G.	1.037.143.901	1						1									1	Jesus	25-02-2026
Miguel Angel	1.088.840.919							1	1									Miguel Angel	25-02-2026
Ricardo Rambao	107.790.632	1						1	1									[illegible]	25-02-2026
Cristian Londoño	1017.167.160	1															1	Cristian Londoño	25-02-2026
David Antonio	98.456.477	1						1	1								1	David Antonio	25-02-2026
Jesus M. G.	1.037.167.901							1									1	Jesus	25-02-2026
Carlos Agudelo C.	1.037.580.041							1	1								1	Carlos Agudelo C.	25-02-2026
Carlos Agudelo	98.677.528	1						1									1	Carlos Agudelo	25-02-2026
[illegible] Zapata	1.037.580.041																	[illegible]	25-02-2026
[illegible]	1.036.890.410	1																[illegible]	25-02-2026

EMPLEADO MARQUE CON UNA X LOS ELEMENTOS DE PROTECCIÓN PERSONAL ACÁ SEÑALADOS, ASÍ COMO LAS INSTRUCCIONES PARA SU CORRECTO USO Y ACEPTO EL COMPROMISO QUE SE SOLICITA





NADA ES TAN IMPORTANTE, NI TAN URGENTE QUE NO SE PUEDA HACER CON SEGURIDAD.



MUCHAS GRACIAS

ERWIN SOLANO TELLEZ
INSPECTOR SST

INFORME DE REPORTE AMBIENTAL

CONTRATO DE OBRA N°: OC-030-2025

OBJETO: "CONSTRUCCIÓN DEL ALCANTARILLADO COMBINADO DEL SECTOR LA MILAGROSA DE LA ZONA URBANA DEL MUNICIPIO DE NARIÑO, ANTIOQUIA".

CONTRATANTE: EMPRESA AUTÓNOMA DE GUATAPÉ - EAG

INTERVENTORÍA: ARQOBRAS S.A.S

CONTRATISTA: PEZZOTTI ING S.A.S



PERIODO: DEL 30 DE ENERO A 14 MARZO DE 2026

NARIÑO – ANTIOQUIA

Tabla de contenido

1. INTRODUCCIÓN 4
2. OBJETIVO GENERAL 5
2.1 Objetivos Específicos 6
3. SEGUIMIENTO PROGRAMAS AMBIENTALES 6
3.1 Plan de Acción Socioambiental en Obra 6
3.1.1. Programa 1: Programa para el manejo de residuos sólidos ordinarios, especiales y peligrosos. 7
3.1.2. Programa 2. Programa para el control de emisiones atmosféricas. 10
3.1.3. Programa 3. Programa de uso y almacenamiento adecuado de materiales de construcción (comunes y especiales) 11
3.1.4 Programa 4. Programa para la protección del suelo. 12
3.1.5 Programa 5. Programa para el manejo de sustancias químicas y peligrosas. 13
3.1.6. Programa 6. Programa para el manejo de maquinaria y equipos en la obra. 14
3.1.7. Programa 7. Programa de prevención de la contaminación de los cuerpos de agua y redes de servicios públicos. 16
3.1.8. Programa 8: Programa de gestión de fauna y flora 16
3.1.9. Programa 9. Programa para el uso eficiente, ahorro de la energía y del agua. 17
3.1.10. Programa 10. Programa para el manejo de campamentos e instalaciones temporales. 18
3.1.11. Programa 11. Programa de sensibilización y educación ambiental. 19

Registro fotográfico

Registro fotográfico N° 1: Residuos solidos 11
Registro fotográfico N° 2: Control de emisiones atmosféricas 13
Registro fotográfico N° 3: Manejo de materiales de construcción 14
Registro fotográfico N° 4: Manejo de sustancias químicas 18
Registro fotográfico N° 5:Manejo de maquinaría y equipos en obra 20
Registro fotográfico N° 6:Prevención de la contaminación de cuerpos de agua y redes de S.P. 22
Registro fotográfico N° 7: Uso eficiente, ahorro de la energía y del agua 23
Registro fotográfico N° 8: Manejo de campamentos e instalaciones temporales 25
Registro fotográfico N° 9: Educación ambiental 27

INFORME MENSUAL AMBIENTAL

(DE 30 DE ENERO HASTA 14 DE MARZO DE 2026)

ENTIDAD CONTRATANTE	**EMPRESA AUTÓNOMA DE GUATAPÉ - EAG**
OBJETO DEL PROYECTO	**CONSTRUCCIÓN DEL ALCANTARILLADO COMBINADO DEL SECTOR LA MILAGROSA DE LA ZONA URBANA DEL MUNICIPIO DE NARIÑO, ANTIOQUIA.**
CONTRATO DE OBRA	No OC-030-2025
CONTRATISTA	**PEZZOTTI ING S.A.S**
INTERVENTORÍA	ARQOBRAS S.A.S

CONTROL DE MODIFICACIONES		
VERSION	***DESCRIPCION DE MODIFICACIONES***	***FECHA***
0	***Versión original***	***MARZO 2026***

	NOMBRE	**FIRMA**
ELABORÓ	**Jorge Ivan Atencio Salazar** **Residente Ambiental**	
REVISÓ	**Juan Guillermo Giraldo Pezzotti** **Director de obra**	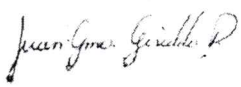
APROBÓ	**Juan Guillermo Giraldo Pezzotti** **Director de obra**	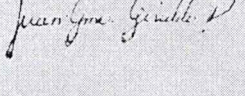

1. INTRODUCCIÓN

El presente Informe mensual, establece las medidas de manejo ambiental aplicables en el desarrollo y ejecución del Plan de Acción Socioambiental en Obra "PASAO" para el contrato de obra N° OC-030-2025 con objeto "CONSTRUCCIÓN DEL ALCANTARILLADO COMBINADO DEL SECTOR LA MILAGROSA DE LA ZONA URBANA DEL MUNICIPIO DE NARIÑO, ANTIOQUIA.", que tiene como objetivo identificar y evaluar los principales impactos ambientales y sociales que las obras pueden generar, definiendo su magnitud, área de influencia y temporalidad, para así, minimizar, prevenir y/o corregir los impactos ambientales y sociales generados por las actividades constructivas a desarrollar, dando cumplimiento a las disposiciones establecidas por la EMPRESA AUTÓNOMA DE GUATAPÉ – EAG, la administración municipal de Nariño – Antioquia, y la normatividad ambiental y social vigente.

Este Informe ambiental, describe el desarrollo de actividades, el estado, avance y cumplimiento de cada uno de los programas ambientales establecidos y aplicables al contrato de obra No. OC-030-2025 desarrollado por el contratista PEZZOTTI ING S.A.S, supervisado por la interventoría ARQOBRAS S.A.S y en concordancia con lo dispuesto en la guía de manejo social, ambiental y de seguridad y salud en el trabajo para proyectos de infraestructura de la gobernación de Antioquia, para el periodo de reporte comprendido desde el 30 de enero hasta el 14 de marzo del 2026. La información relacionada a continuación, hace referencia a la gestión ambiental adelantada por el contratista de obra, la implementación, ejecución y seguimiento de cada uno de los programas y fichas referenciados en el Plan de Acción Socioambiental en Obra "PASAO".

2. OBJETIVO GENERAL

Establecer y desarrollar actividades de gestión ambiental en obra, con el fin de evitar y/o mitigar los posibles impactos ambientales que puedan generarse durante las actividades constructivas del proyecto con contrato de obra N° OC-030-2025 con objeto "CONSTRUCCIÓN DEL ALCANTARILLADO COMBINADO DEL SECTOR LA MILAGROSA DE LA ZONA URBANA DEL MUNICIPIO DE NARIÑO, ANTIOQUIA"., orientados a mejorar el desarrollo y el cumplimiento de la normatividad ambiental y la gestión social con las comunidades del área de influencia.

2.1 Objetivos Específicos

Dentro de los objetivos específicos se encuentran;

- Implementación de los programas y fichas establecidos en el PASAO del proyecto, velando además por su estricto cumplimiento.
- Ejecutar en obra el cronograma de capacitaciones dirigido a todo el personal de obra
- Realizar adecuada gestión de los residuos sólidos generados durante las actividades constructivas.
- Ejecutar la adecuada gestión y manejo de materiales de construcción en obra.

3. SEGUIMIENTO PROGRAMAS AMBIENTALES

3.1 Plan de Acción Socioambiental en Obra

3.1.1. Programa 1: Programa para el manejo de residuos sólidos ordinarios, especiales y peligrosos.

ACCIONES EJECUTADAS

Para el periodo del reporte se realizaron actividades de manejo adecuado y disposición final de los residuos no peligrosos u ordinarios, RESPEL y especiales generados durante el desarrollo de las actividades constructivas.

Se generó y dispuso un total de 7.55 Kg de residuos convencionales o no peligrosos, los cuales fueron dispuestos en las rutas internas de recolección de la E.S.P de Nariño Antioquia previamente pesados; estos fueron recolectados en bolsas de colores como lo dicta la normatividad ambiental vigente, en los distintos frentes de obra establecidos para el periodo de reporte.

Se generó en el periodo de reporte un total de 136.61 m3 de material resultantes de excavación durante las actividades de excavación manual o mecánica para instalación de tuberías y construcción de colectores; Se informa que esté material fue reutilizado en su totalidad en las actividades de lleno de excavaciones una vez realizadas las actividades necesarias; así mismo, se informa que para el periodo de reporte no se generaron RESPEL, ni RCD durante el desarrollo de las actividades constructivas.

Finalmente fueron separados en la fuente un total de 10 kg de residuos aprovechables, los cuales fueron acopiados y entregados a la cooperativa de reciclaje local.

Fecha de entrega	Tipo de residuo	Ordinarios (Kg)	Peligrosos (Kg)	Reciclables (Kg)	Otros (Kg, M3)	Gestor encargado
Reutilizado en obra	Sobrantes de excavación				136.61 m3	N/A
09/02/2026	Reciclables			10		Cooperativa Local
25/01/2026	Ordinarios	7.55				E.S.P Nariño

EAG Empresa Autónoma de Guatapé NIT 800.105.497-0	CONSTRUCCIÓN DEL ALCANTARILLADO COMBINADO DEL SECTOR LA MILAGROSA DE LA ZONA URBANA DEL MUNICIPIO DE NARIÑO, ANTIOQUIA. CONTRATO No. OC-030-2025	PEZZOTTI ING S.A.S

INFORME MENSUAL AMBIENTAL
(DE 30 DE ENERO HASTA 14 DE MARZO DE 2026)









Reutilización de residuos sobrantes de excavación





Manejo de residuos ordinarios en obra



Punto ecológico en obra



Capacitación ambiental gestión de residuos en obra

Registro fotográfico N° 1: Residuos sólidos

Las evidencias de gestión se adjuntan en la carpeta **anexos gestión ambiental – 1. Manejo de residuos sólidos ordinarios, especiales; Formatos de seguimiento**

INDICADORES

Indicador	Frente de obra	Seguimiento
(Kg de residuos ordinarios dispuestos adecuadamente) / (kg residuos totales generados) *100	Alcantarillado	7.55/7.55*100=100%
(Kg de residuos reciclables dispuestos adecuadamente) / (kg residuos totales generados) *100	Alcantarillado	10/10*100=100%
(Kg de residuos peligrosos dispuestos adecuadamente) / (kg residuos totales generados) *100	Alcantarillado	0/0*100=100%
(M3 de sobrantes de excavación dispuestos adecuadamente) / (M3 de Sobrantes de excavación generados) *100	Alcantarillado	136.61/136.61*100

3.1.2. Programa 2. Programa para el control de emisiones atmosféricas.

OBJETIVO

Minimizar los impactos ambientales ocasionados por la generación de emisiones atmosféricas durante el desarrollo del proyecto.

ACCIONES EJECUTADAS

Para el periodo de reporte se realizaron actividades de excavaciones para instalación de tuberías y colectores.

Se desarrollo en el frente de obra la implementación de acciones como el cerramiento perimetral, cobertura con plástico negro de residuos de excavación y material de construcción pétreo para control de emisión de material particulado y polvo en general, durante el desarrollo de las actividades constructivas del periodo de reporte.





Cobertura de material de construcción pétreo

Registro fotográfico N° 2: Control de emisiones atmosféricas

Las evidencias de gestión se adjuntan en la carpeta **anexos gestión ambiental – 2. Control de emisiones atmosféricas; Formatos de seguimiento**

INDICADOR

Indicador	Frente de obra	Seguimiento
(Número de vehículos con certificación técnico-mecánica y gases vigentes) / (Numero de vehículos empleados) *100	Alcantarillado	0/0*100=100%
(Número de mantenimientos a maquinaria realizados) / (Número de mantenimiento	Alcantarillado	1/1*100=100%

a maquinaria programados) *100		

3.1.3. Programa 3. Programa de uso y almacenamiento adecuado de materiales de construcción (comunes y especiales)

OBJETIVO

- Establecer las medidas y acciones conducentes a la obtención de materiales para la ejecución de obras y definir las acciones para el manejo de los materiales en el sitio de las obras y sitios de acopio temporal.
- Definir las acciones para el manejo de los materiales en el sitio de las obras y sitios de acopio temporal.
- Garantizar la mínima incidencia ambiental derivada del empleo de la variada gama de insumos, materiales y dispositivos para las obras.

ACCIONES EJECUTADAS

Para el periodo de reporte se realizó la consecución de materiales de construcción para el desarrollo de las actividades constructivas; los materiales se tienen en los frentes de obras con todas las medidas de almacenamiento como, cobertura con plásticos de materiales pétreos, cemento y otros. Así mismo, se cuenta con el almacenamiento adecuado de las sustancias químicas utilizadas en las actividades constructivas.





Registro fotográfico N° 3: Manejo de materiales de construcción

Las evidencias de gestión se adjuntan en la carpeta **anexos gestión ambiental – 3. Uso y almacenamiento adecuado de materiales de construcción; Formatos de seguimiento.**

Indicadores

Se presentan los indicadores que se manejan para este Subprograma.