REPÚBLICA DE COLOMBIA
AERONÁUTICA CIVIL
Unidad Administrativa Especial

CONCEPTO ANÁLISIS DEL SECTOR Y DE MERCADO

Secuencia: 1602-018-2026
Ciudad: Bogotá D.C
Fecha: marzo 26 2026

OBJETO REGISTRADO EN EL PLAN ANUAL DE ADQUISICIONES (PAA):
DESARROLLAR PROGRAMA DE BIENESTAR ARA LA COMUNIDAD ACADEMICA DEL CEA.

CÓDIGO DEL PAA:
67000C1335

PRESUPUESTO REGISTRADO EN EL PLAN ANUAL DE ADQUISICIONES:
CIENTO TREINTA Y TRES MILLONES SEISCIENTOS CINCUENTA Y NUEVE MIL CIENTO TREINTA Y SIETE PESOS M/CTE ($650.000.000)

PRESUPUESTO OFICIAL RESULTADO DEL ANÁLISIS DE MERCADO:
CUATROCIENTOS DIECINUEVE MILLONES SETECIENTOS CUARENTA MIL OCHOCIENTOS TRECE ($419.740.813).

MODALIDAD DE SELECCIÓN
SELECCIÓN ABREVIADA – Menor Cuantía

DEPENDENCIA SOLICITANTE:
SECRETARÍA CENTRO DE ESTUDIOS AERONÁUTICOS – CEA

DIRECTOR:
FRANCISCO JAVIER IBÁÑEZ MONTEALEGRE (E)

ESTRUCTURADOR:
DORA PATRICIA POSADA GÓMEZ
DORIS JULIANA PERALTA RIVERA

ANTECEDENTES:

El área estructuradora, Secretaría centro de estudios aeronáuticos – CEA, remitió el presente proceso vía correo electrónico el 11 de marzo de 2026 con la documentación de Estudios previos, Análisis económico, Formatos de especificaciones técnicas y anexos relevantes para el trámite, con el fin de solicitar la revisión y concepto por parte del Grupo de Estadísticas y Análisis sectorial. Siendo así, el proceso fue asignado para revisión en la fecha mencionada anteriormente, producto de esta revisión, se remitieron observaciones el 13 de marzo de 2026, las cuales fueron atendidas por el área el 16 de marzo de 2026. No obstante, se requirieron ajustes sobre la estimación presupuestal y frente a observaciones jurídicas, por lo que se

reiteraron observaciones por parte de analítica el 18 de marzo de 2026. El área allegó la subsanación final con los respectivos ajustes en la estimación presupuestal el 24 de marzo de 2026 y el profesional jurídico encargado de la Oficina de analítico dio el visto bueno el 26 de marzo de 2026 para dar continuidad a la viabilidad.

DESCRIPCIÓN DE LA NECESIDAD:

La Unidad Administrativa Especial de Aeronáutica Civil – Aerocivil, entidad técnica adscrita al Ministerio de Transporte, cuenta con el Centro de Estudios Aeronáuticos (CEA), reconocido como Centro de Instrucción Aeronáutico (CIA) mediante Resolución CCI-060 de 2014, con facultad de otorgar títulos conforme a la Ley 105 de 1993 y al régimen académico previsto en el artículo 137 de la Ley 30 de 1992. A través de la Resolución 00354 de 2022, se asignaron funciones académicas, administrativas y de bienestar al CEA, estableciendo responsabilidades que requieren programas institucionales permanentes para estudiantes, docentes y administrativos.

Adicionalmente, el Ministerio de Educación Nacional (MEN), a través de los lineamientos del Sistema Nacional de Información de la Educación Superior – SNIES (estructura conceptual 2023), establece que los programas de bienestar deben desarrollar actividades en salud, cultura, desarrollo humano, promoción socioeconómica y recreación y deportes, de obligatorio reporte semestral para efectos de inspección y vigilancia. Esto implica que el CEA debe diseñar, ejecutar y evaluar programas periódicos que garanticen la formación integral, inclusión educativa, permanencia estudiantil, fortalecimiento de habilidades transversales y articulación del proyecto de vida de los estudiantes, docentes y administrativos. El cumplimiento de estos lineamientos exige contar con personal especializado, escenarios adecuados y actividades estructuradas que, por su naturaleza, requieren contratación externa para garantizar oportunidad, calidad y continuidad.

La Ley 30 de 1992, en sus artículos 117, 118 y 119, determina que el bienestar universitario es un derecho obligatorio en las Instituciones de Educación Superior (IES), que debe atender dimensiones físicas, psicoafectivas, espirituales y sociales, destinando al menos el 2% del presupuesto de funcionamiento para este fin y garantizando escenarios deportivos y actividades de salud, cultura y recreación. Estas disposiciones, junto con los lineamientos del Ministerio de Educación Nacional (MEN) y el Sistema Nacional de Información de la Educación Superior (2023), obligan al CEA a implementar y reportar programas de bienestar en salud, cultura, desarrollo humano, promoción socioeconómica y recreación y deportes.

En cumplimiento de esta normativa, el CEA elaboró un modelo institucional de bienestar basado en las necesidades de su comunidad académica, identificadas mediante encuestas realizadas en septiembre de 2024, las cuales evidenciaron preferencias por actividades deportivas, culturales y de integración. El programa está dirigido a una población total de 287 integrantes, compuesta por 98 estudiantes, 42 docentes, 70 administrativos y 77 egresados, y contempla áreas específicas como salud, cultura, recreación y deporte, permanencia estudiantil y desarrollo humano, todas ellas orientadas a la formación integral y al fortalecimiento del proyecto de vida de los participantes.

La ejecución del programa implica actividades que requieren apoyo logístico, académico, cultural, recreativo y médico, incluyendo conversatorios en inglés técnico, capacitaciones en neuroeducación, torneos deportivos, clases de danza, gimnasia, música y estrategias de prevención psicosocial. Estas actividades se realizan principalmente en la sede del CEA y son obligatorias para contribuir al clima institucional, la permanencia estudiantil, la disminución de riesgos psicosociales y el fortalecimiento del sentido de pertenencia. Respecto a la comparación entre vigencias, el programa 2025 —contrato No. 25000972 H3 de 2025— incluyó actividades de inducción, recreación, deporte, cultura, motivación, manejo del estrés y comunicación asertiva. Sin embargo, para 2026 se identificó la necesidad de ampliar el alcance y la profundidad del programa. Por ello, el plan incorpora nuevos componentes como capacitaciones en inglés aeronáutico (requisito académico para licencias técnicas), clases de música, danza y gimnasia, mayor número de torneos deportivos, ferias de emprendimiento, fortalecimiento de actividades de neuroeducación, desarrollo de conversatorios en inglés técnico y programas de acompañamiento psicosocial más robustos. Este incremento responde tanto al crecimiento de la comunidad académica como a los requerimientos normativos del MEN sobre formación integral e inclusión educativa, así como a las preferencias identificadas en la encuesta 2024

Por lo anterior, se requiere contratar con un tercero, mediante la modalidad de selección abreviada de menor cuantía, la ejecución del Plan de Bienestar Universitario del CEA para 2026. Esta contratación es necesaria para cumplir las obligaciones legales de bienestar universitario, atender las necesidades detectadas en la comunidad académica y ejecutar programas especializados que demandan competencias técnicas, logísticas y profesionales. El proceso se encuentra incluido en el Plan de Adquisiciones de la Aeronáutica Civil (Secretaría del CEA) y su ejecución se realizará en las instalaciones del CEA durante la vigencia 2026.

ANALISIS DEL SECTOR:

Los estudios previos realizados por el área Estructuradora de este proceso han desarrollado un documento que proporciona información sobre la Encuesta Mensual de Servicios (EMS) del DANE, que en Enero registró 15 de los 18 subsectores del sector servicios aumentaron sus ingresos nominales frente al mismo mes de 2025, mientras que 8 subsectores mostraron crecimiento en el personal ocupado y todos reportaron incrementos salariales. Entre los subsectores con mayores crecimientos destacan Actividades de empleo y seguridad (+21,4%), Producción audiovisual (+19,1%) y Otros servicios de entretenimiento (+11,5%), mientras que Actividades de edición (-11,5%) y Call centers (-9,6%) registraron caídas significativas. En el año móvil a enero de 2026, 16 de 18 subsectores mantuvieron variaciones positivas en ingresos, evidenciando una tendencia general de recuperación y dinamismo del sector terciario. En cuanto al subsector de educación superior privada, incluido en la sección P (grupo 854), presentó tasas de cobertura superiores al 96% y una participación estable en el mercado de servicios, lo que muestra un comportamiento sólido en sus ingresos y actividad operacional dentro del sistema estadístico nacional. Para el sector educativo, estos resultados reflejan un entorno de servicios en expansión donde la demanda por formación superior continúa siendo relevante,

manteniendo a las instituciones educativas como un actor clave dentro del aparato productivo del país.

Por otro lado, sobre en el Índice de Precios al Consumidor (IPC), de acuerdo con la información de noviembre de 2025 la variación anual del índice se ubicó alrededor del 9 %, mientras que la variación mensual se situó en un rango cercano al 0,4 % – 0,6 %, y la variación acumulada en el año superó el 7%. Los mayores incrementos se concentran en los grupos de servicios y alojamiento, agua, electricidad y gas, cuyas variaciones anuales se mantienen por encima o muy próximas al promedio nacional, evidenciando presiones sostenidas sobre los costos asociados a la operación y funcionamiento de edificaciones. Este comportamiento inflacionario refleja un entorno de ajuste permanente en los costos de mano de obra, insumos técnicos y servicios complementarios, lo cual incide directamente en la estructura de costos y en la sostenibilidad económica de los sectores que desarrollan actividades técnicas recurrentes, intensivas en servicios y con requerimientos de continuidad operativa. En consecuencia, la evolución del IPC se consolida como un insumo clave para el análisis sectorial y la definición de condiciones económicas en procesos asociados a este tipo de actividades.

Finalmente, en cuanto al Producto Interno Bruto-PIB, en el IV trimestre de 2025, la economía colombiana registró un crecimiento del 2,3% del PIB en volumen frente al mismo periodo de 2024, y un aumento anual de 2,6% para todo el año 2025. Entre las actividades con mayor aporte al valor agregado sobresalieron Administración pública, defensa, educación y salud, que crecieron 4,8% trimestral y 4,5% anual, contribuyendo 0,9 puntos porcentuales al resultado total, ubicándose como uno de los sectores más dinámicos del trimestre. A precios corrientes, esta misma agrupación aumentó 11,0% en el trimestre y 10,3% en todo 2025, reflejando expansión en el gasto público y en la demanda por servicios educativos y de salud. Estos resultados evidencian que el sector educación, como parte de este grupo, continúa siendo un componente esencial en la estabilidad del PIB colombiano, mostrando un crecimiento anual del 4,4% y convirtiéndose en un sector contra cíclico que sostiene la actividad económica incluso en contextos de menor dinamismo productivo, lo cual reafirma su rol estratégico como motor de desarrollo social y económico en el país.

ESTUDIO DE MERCADO:

El análisis de mercado realizado para el presente proceso tiene como objetivo establecer las condiciones de la Oferta y la demanda, permitiendo identificar las tendencias y evaluar los costos en el sector, permitiendo establecer un presupuesto conforme condiciones técnicas solicitadas y bajo los principios de economía, promoción de competencia, eficiencia y manejo del riesgo.

ESTUDIO DE LA OFERTA

El área estructuradora para el análisis de oferta realizó la consulta correspondiente en el Modelo de Abastecimiento Estratégico, Módulo de Oferta, con el fin de identificar la presencia y comportamiento de proveedores en el mercado asociados a los bienes y servicios requeridos. Para ello, se clasificaron y analizaron los códigos UNSPSC

93141506; Servicios de Bienestar Social, 94131600; Organizaciones Benéficas, 93141501; Servicios de Política Social, 94131500; Organizaciones No Gubernamentales, y 85101705; Administración de Salud Pública, obteniendo como resultado una caracterización detallada del sector y de los oferentes vinculados a estas actividades, información que permite evaluar la dinámica del mercado y su capacidad para atender la demanda institucional.

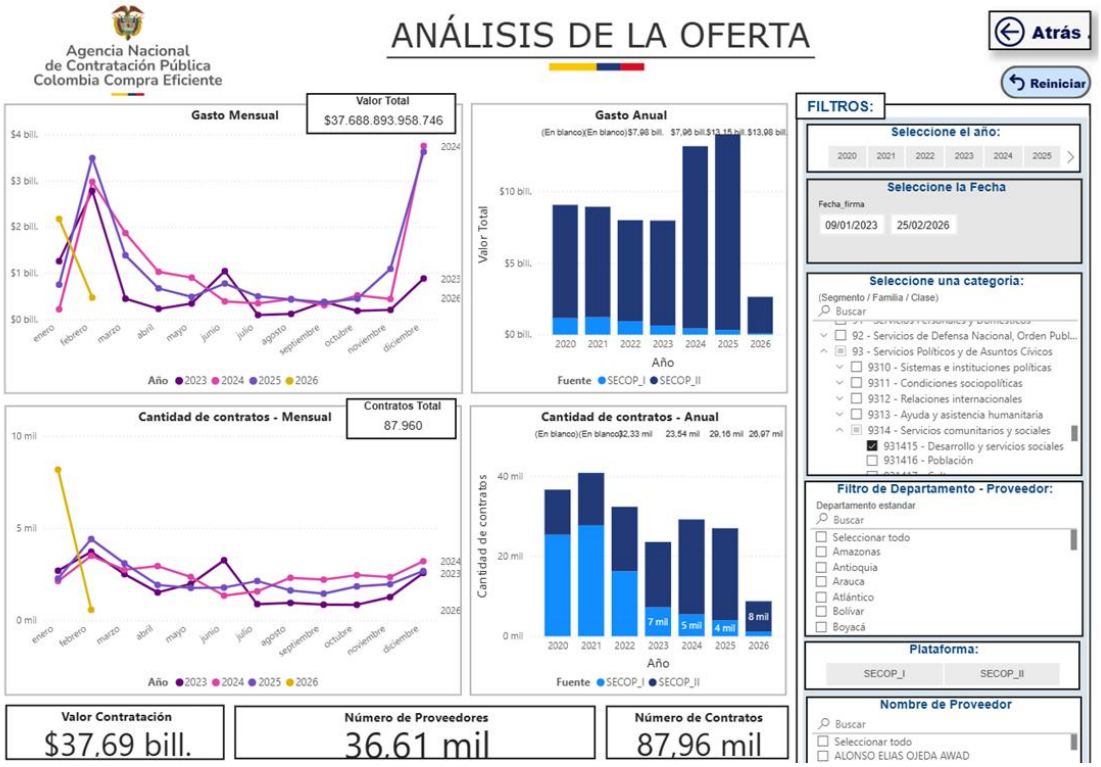

Tomado de: Estudios previos proceso 67000C1335

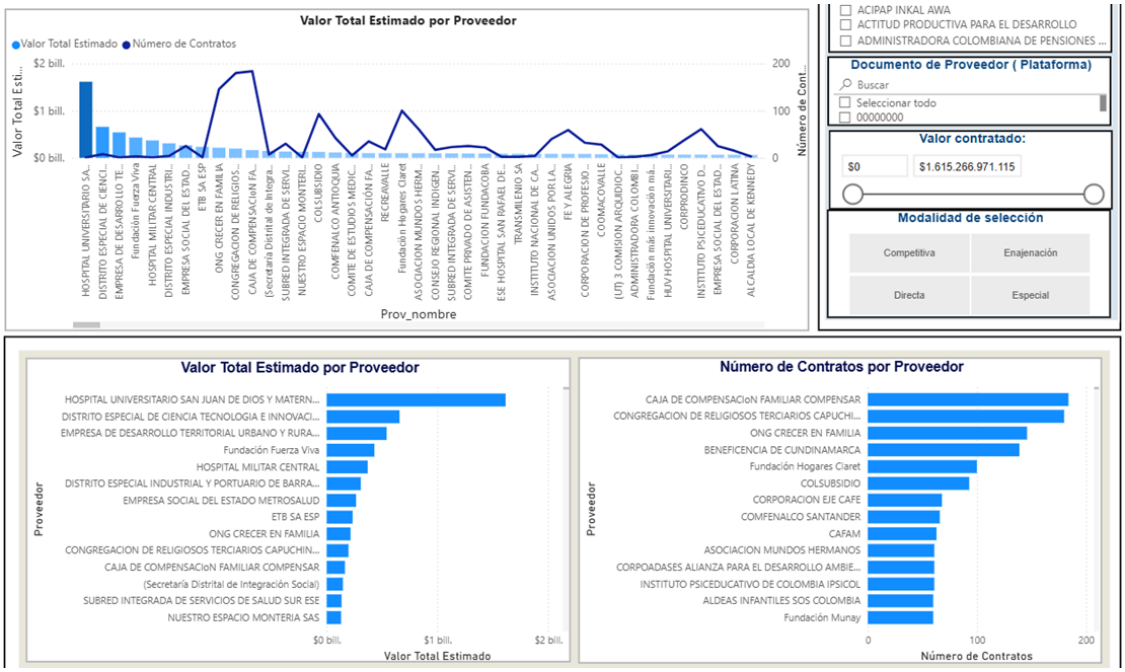

Tomado de: Estudios previos proceso 67000C1335

La gráfica de Análisis de la Oferta muestra que el sector evaluado presenta picos significativos tanto en gasto mensual como en cantidad de contratos al inicio de las vigencias (especialmente en 2023 y nuevamente en 2026), mientras que durante el resto del período los valores se estabilizan en niveles más bajos. El gasto anual evidencia un comportamiento creciente entre 2021 y 2025, alcanzando montos cercanos a los $10–$11 billones, lo que sugiere una mayor demanda de servicios asociados a bienestar social, organizaciones sin ánimo de lucro, política social y salud pública. Aunque el gasto aumenta, el número de contratos anuales se mantiene entre 7 mil y 11 mil, indicando que las entidades están ejecutando procesos de mayor cuantía o consolidando necesidades en menos contratos. Los indicadores globales del tablero —$37,69 billones contratados, 36,61 mil proveedores y 87,96 mil contratos— evidencian un mercado amplio, altamente atomizado y competitivo, caracterizado por una demanda constante y por la participación de múltiples actores del ámbito social y asistencial, lo que confirma la relevancia estratégica de este sector en la contratación pública.

Estudio de la demanda

El área estructuradora para el análisis de la demanda también realizó la consulta correspondiente en el Modelo de Abastecimiento Estratégico, Módulo de demanda. Para ello, se clasificaron y analizaron los códigos UNSPSC 93141506; Servicios de Bienestar Social, 94131600; Organizaciones Benéficas, 93141501; Servicios de Política Social, 94131500; Organizaciones No Gubernamentales, y 85101705; Administración de Salud Pública:

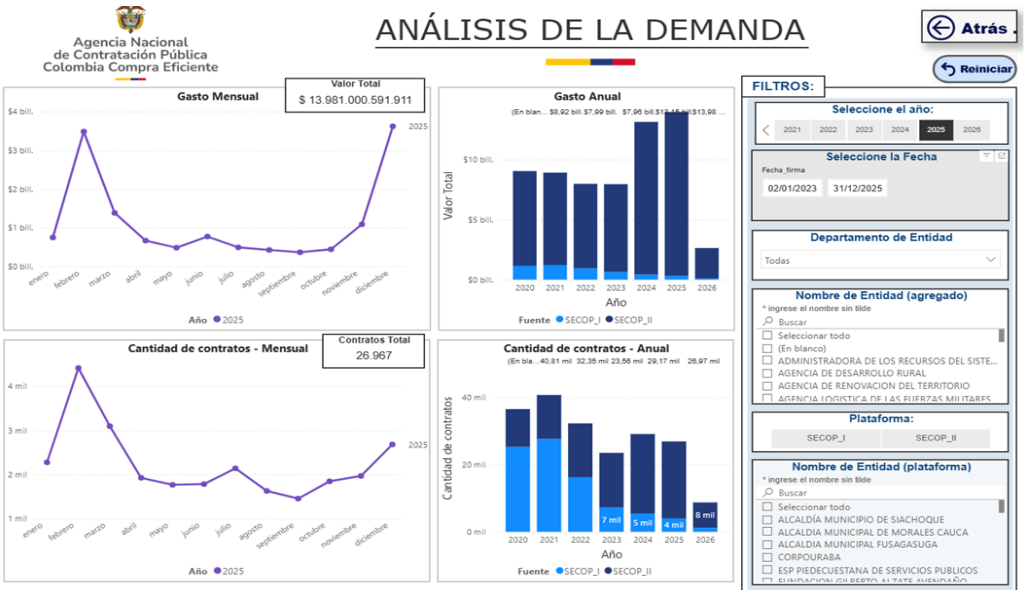

Tomado de: Estudios previos proceso 67000C1335

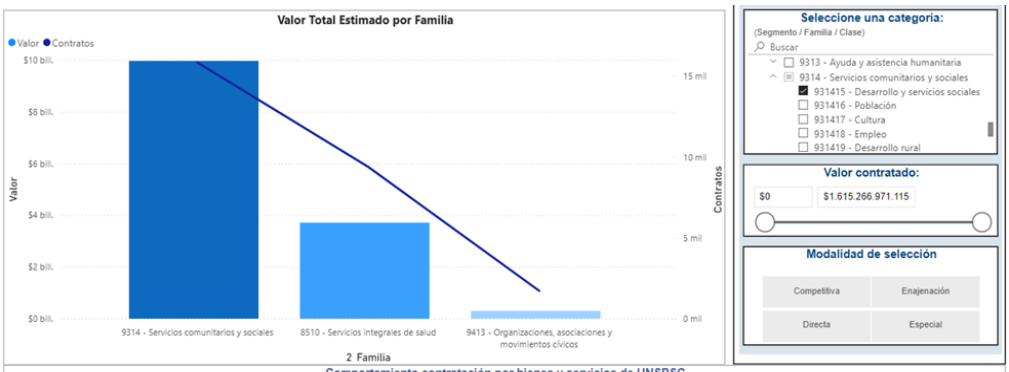

Comportamiento contratación por bienes y servicios de UNSPSC

Año	2025			Total		
Clasificador de Bienes y Servicios - Familia	Contratos	Valor	Participación	Contratos	Valor	Participación
9314 - Servicios comunitarios y sociales	15850	$9.966.430.808.137	71,29%	15850	$9.966.430.808.137	71,29%
8510 - Servicios integrales de salud	9391	$3.714.341.740.214	26,57%	9391	$3.714.341.740.214	26,57%
9413 - Organizaciones, asociaciones y movimientos cívicos	1726	$300.228.043.560	2,15%	1726	$300.228.043.560	2,15%
Total	**26967**	**$13.981.000.591.911**	**100,00%**	**26967**	**$13.981.000.591.911**	**100,00%**

Tomado de: Estudios previos proceso 67000C1335

La gráfica de Análisis de la Demanda evidencia que el comportamiento del gasto mensual en 2025 presenta picos significativos en los primeros meses del año, superando visualmente los $3 billones, seguido de una disminución progresiva hasta alcanzar sus valores más bajos en el tercer trimestre, para luego retomar una tendencia ascendente al cierre del año, lo que refleja ciclos de ejecución presupuestal típicos de inicio y fin de vigencia. El gasto anual muestra una estructura relativamente estable entre 2020 y 2024, con montos que fluctúan aproximadamente entre $8 y $11 billones, mientras que 2025 alcanza el valor más alto del periodo, indicando una mayor activación de demanda por parte de las entidades públicas. A nivel anual, los contratos se mantienen entre 30 mil y 40 mil, lo cual refleja un mercado con alta frecuencia de contratación. En conjunto, la información sugiere que la demanda institucional de bienes y servicios asociados a las categorías analizadas mantiene un comportamiento cíclico, con alta concentración al inicio y al cierre de la vigencia, y un volumen sostenido de procesos que evidencia un mercado activo y con necesidades constantes de contratación pública.

Ahora bien, en la AEROCIVIL, se han celebrado los siguientes procesos en los últimos años:

No. PROCESO	OBJETO	PROVEEDOR	AÑO	MODALIDAD	VALOR
22001215 H3 2022	EJECUTAR EL PROGRAMA DE BIENESTAR DIRIGIDO A LA COMUNIDAD ACADÉMICA DEL CEA.	ROYAL PARK	2022	SELECCION ABREVIADA DE MENOR CUANTIA	$ 189.067.200
23000852 H3 2023	DESARROLLAR PROGRAMA DE BIENESTAR PARA LA COMUNIDAD ACADÉMICA DEL CEA	SINERGIA E INNOVACION SAS	2023	SELECCIÓN ABREVIADA MENOR CUANTÍA	$291.585.965
24001006 H3 DE 2024	DESARROLLAR PROGRAMA DE BIENESTAR PARA LA COMUNIDAD ACADÉMICA DEL CEA	QM COMPANY	2024	SELECCIÓN ABREVIADA MENOR CUANTÍA	$160.412.000
25000972 H3 de 2025	DESARROLLAR PROGRAMA DE BIENESTAR PARA LA COMUNIDAD ACADÉMICA DEL CE	COLSERVICO & SUMINISTROS SAS	2025	SELECCIÓN ABREVIADA MENOR CUANTÍA	$162.577.800

Tomado de: Estudios previos proceso 67000C1335

El area tambien desarrolló la bsuqeuda en SECOP II para contrataciones similares de otras entidades estatales, encontrando que:

No. PROCESO	ENTIDAD	OBJETO	PROVEEDOR	AÑO	MODALIDAD	VALOR
CO1.PCCNTR.5037175	UNIVERSIDAD DEL ATLANTICO	SUMINISTRAR ALMUERZOS SUBSIDIADOS PARA LOS ESTUDIANTES DE LA UNIVERSIDAD DEL ATLÁNTICO MATRICULADOS EN EL PERÍODO ACADÉMICO 2023.	SERIVICIOS DE ALIMENTACION NP SA	2023	INVITACION PUBLICA DE MAYOR CUANTIA	$ 869.161.920
MC-BYC-CIAS-0039-2025	SENA Regional Boyacá	Contratar la adquisición de elementos, materiales e insumos deportivos, culturales y pedagógicos necesarios para el desarrollo de actividades de bienestar, en el marco del Plan Nacional Integral de Bienestar al Aprendiz - PNIBA, dirigidas a los aprendices FIC y regulares del Centro de la Innovación Agroindustrial y de Servicios del SENA Regional Boyacá	HECTOR GARCIA GONZALEZ	2025	Mínima cuantía	74.019.000 COP

MC-CMC-DIR-264-2025	SENA Regional Cundinamarca	Adquisición de implementos deportivos y culturales, en el marco del plan de bienestar social e incentivos de la Regional Cundinamarca, en la vigencia 2025	FUGGER GROUP SAS	2025	Mínima cuantía	65.056.116
033-MC-2025	INSTITUTO DE EDUCACIÓN TÉCNICA PROFESIONAL DE ROLDANILLO VALLE DEL CAUCA	PRESTACIÓN DE SERVICIOS LOGÍSTICOS INTEGRALES DE CONFORMIDAD A LA EJECUCIÓN DE LOS RECURSOS ASIGNADOS POR EL MINISTERIO DE EDUCACIÓN NACIONAL - MEN, DENTRO DEL PLAN DE FORTALECIMIENTO AL BIENESTAR	FINANCIERA PARA EL DESARROLLO DE TRABAJADORES S.A.S	2025	Mínima cuantía	$39.500.000
MC-CLD-CAI-031-2025	SENA REGIONAL CALDAS CENTRO DE AUTOMATIZACION INDUSTRIA	Adquirir los implementos para el desarrollo de las actividades programadas desde el componente de bienestar al aprendiz	SOLUCIONES MECATRONICAS Y SERVICIOS SAS	2025	Mínima cuantía	35.375.042
CD-VLL-0022-2025	**SENA REGIONAL VALLE**	CONTRATAR LOS SERVICIOS LOGÍSTICOS PARA EL DESARROLLO DE LAS ACTIVIDADES DE BIENESTAR, ACTIVIDADES DEPORTIVAS, RECREATIVAS, LÚDICAS, CULTURALES Y SOCIALES, DE FUNCIONARIOS Y BENEFICIARIOS DE LA REGIONAL VALLE VIGENCIA 2025	GESPRODE	2025	Contratación directa	849.987.000
CD-010-2025	**MINCIENCIAS**	Plan de Bienestar Social para la vigencia 2025	CAJA DE COMPENSACION FAMILIAR COMPENSAR	2025	Contratación directa	512.719.306
SAMC-DC-TCM-017-2025	**SENA GRUPO DE APOYO ADMINISTRATIVO INTERCENTROS CAZUCA**	Contratar un operador logístico para el desarrollo y ejecución de actividades contempladas en el plan Nacional Integral de Bienestar al aprendiz SENA para el Centro de Tecnología para la Construcción y la Madera	ONNIX PRODUCCIONES SAS	2025	Selección abreviada menor cuantía	169.265.000

Tomado de: Estudios previos proceso 67000C1335

ESTUDIO DE MERCADO Y ESTIMACIÓN PRESUPUESTAL

Conforme los lineamientos establecidos por la Oficina de analítica con la Circular 0091 de 2025, para iniciar el estudio de mercado, el área estructuradora abrió un evento de solicitud de información a proveedores en SECOP II

(COT5CEABIENESTARACADEMICO) publicado el 24 de febrero de 2026. Al cierre del evento el 27 de febrero de 2026. El área indica que se recibió una sola cotización.

3/13/26, 9:20 AM Buscar proceso

Cerrar | Imprimir | Acceder a la oportunidad

INFORMACIÓN DEL PROCEDIMIENTO

Información

AEROCIVIL

Número del proceso COT5CEABIENESTARACADEMICO

Título: DESARROLLAR PROGRAMA DE BIENESTAR PARA LA COMUNIDAD ACADÉMICA DEL CEA

Fase: Presentación de oferta

Estado: Proceso en evaluación y observaciones

Descripción: El Ministerio de Educación Nacional, establece que los programas de Bienestar Institucional de las IES deberán brindar espacios para el aprovechamiento del tiempo libre, que atiendan las áreas de la salud, la cultura, el desarrollo humano y el deporte, que promuevan la formación integral del estudiante, la inclusión educativa y su capacidad de asociar sus programas de formación con su proyecto de vida.

Tipo de proceso Solicitud de información a los Proveedores

Datos del contrato

Duración del contrato: 9 (Meses)

Fecha de terminación del contrato: 31/12/2026 5:00:00 PM *((UTC-05:00) Bogotá, Lima, Quito)*

Dirección de ejecución del contrato AV EL DORADO #103-12 Bogotá Distrito Capital de Bogotá COLOMBIA

Código UNSPSC 93141500 - Desarrollo y servicios sociales

Lista adicional de códigos UNSPSC 93141700 - Cultura
85121600 - Servicios médicos de doctores especialistas

Lotes? Sí No

Tomado de: Consulta en plataforma SECOP II

Para completar la muestra del análisis de mercado, el área estructuradora desarrolló una segunda etapa consistente en el envío de solicitudes de cotización mediante correo electrónico entre el 4 y el 10 de marzo de 2026, logrando obtener tres cotizaciones adicionales por parte de potenciales oferentes. Con esta información, y sumando las fuentes previamente recopiladas, el área procedió a consolidar y analizar los datos globales correspondientes a las ofertas económicas recibidas, insumo fundamental para estructurar el análisis comparativo y determinar la suficiencia y representatividad del mercado.

ESTUDIO DE MERCADO		
NUMERO	EMPRESA	Valor total incluido IVA
1	ROYAL PARK	$682.970.750
2	SOULE SAS	$314.755.000
3	COLSERVICO	$385.786.100
4	COMPENSAR	$1.111.796.187

Tomado de: Estudios previos proceso 67000C1335

En consecuencia, el área estructuradora tomó como referencia una lista compuesta por 36 ítems, que incluyen actividades de inducción, grados, talleres, salud, recreación, entre otros, y realizó el análisis detallado de sus valores unitarios. Posteriormente, se aplicó un proceso estadístico integral —que incluyó cálculo de promedio, mediana y desviación estándar, para cada ítem, depurando valores atípicos y determinando el valor estimado por ítem con base en comportamientos

reales del mercado. Este enfoque permitió consolidar una base presupuestal sólida, representativa y alineada con los requerimientos técnicos del proceso. Las cotizaciones recibidas, que sirvieron como fundamento para este análisis desarrollado por el área estructuradora, se anexan al presente documento como soporte técnico y económico del valor estimado propuesto.

Ítem	Descripción	Cantidad	Unidad	Incluir IVA	COMPENSAR	SOULE SAS	COLSERVICO	ROYAL PARK
1	**INDUCCIÓN ESTUDIANTES IES Y BASICOS (Auditorio CEA)**	5	UNIDAD	**SI**	7.593.480	2.618.000	2.629.900	3.094.000
2	REINDUCCIÓN ESTUDIANTES IES Y BASICOS (Auditorio CEA)	5	UNIDAD	**SI**	7.593.480	2.618.000	2.629.900	3.094.000
3	ACOMPAÑAMIENTO GRADUACIONES (Auditorio CEA)	3	UNIDAD	**SI**	20.507.898	2.975.000	7.735.000	5.087.250
4	INSUMOS PARA GRADOS:	1	UNIDAD	**SI**	17.851.357		2.380.000	14.280.000
5	ACTIVIDADES EGRESADOS (Virtual)	1	UNIDAD	**SI**	6.497.400	2.142.000	2.380.000	3.332.000
6	ACTIVIDADES EGRESADOS (Virtual)	1	UNIDAD	**SI**	9.282.000	1.309.000	2.380.000	4.522.000
7	ARTICULACIÓN Y COORDINACIÓN DOCENTES EN EL AUDITORIO DEL SCEA	1	UNIDAD	**SI**	21.227.506	1.309.000	6.961.500	12.495.000
8	Taller de integración y fortalecimiento de equipos (virtual)	1	UNIDAD	**SI**	103.847.016	1.309.000	2.320.500	4.522.000
9	Taller Prevención de Bullying (presencial auditorio CEA)	1	UNIDAD	**SI**	6.961.500	1.309.000	3.094.000	4.284.000
10	TALLER SOBRE ESTILOS DE AFRONTAMIENTO ANTE LA FRUSTRACIÓN (virtual)	1	UNIDAD	**SI**	5.878.600	1.309.000	2.320.500	3.570.000
11	CLUB DE INGLÉS AERONÁUTICO (Presencial)	11	UNIDAD	**SI**	4.722.258	595.000	843.817	281.272
12	FERIA DE EMPRENDIMIENTO PRESENCIAL EN LAS INSTALACIONES DE LA SCEA:	2	UNIDAD	**SI**	14.897.257	8.330.000	3.867.500	13.387.500
13	TALLERES DE METODOS DE ESTUDIO (PRESENCIAL)	2	UNIDAD	**SI**	8.423.693	1.071.000	2.320.500	6.545.000
14	CONVERSATORIO DE BIENESTAR FAMILIAR Y ACADÉMICO (Presencial)	2	UNIDAD	**SI**	16.167.251	1.071.000	2.275.000	4.760.000
15	Torneo de Bolos	2	UNIDAD	**SI**	22.839.257	8.330.000	4.225.000	14.875.000
16	TORNEO DE MICROFUTBOL:	2	UNIDAD	**SI**	28.590.365	14.280.000	6.188.000	15.470.000
17	TORNEO TENIS DE MESA INDIVIDUAL EN LAS INSTALACIONES DE LA SCEA	2	UNIDAD	**SI**	9.867.782	5.355.000	3.094.000	15.470.000
18	TORNEO TENIS DE MESA DOBLES EN LAS INSTALACIONES DEL SCEA	2	UNIDAD	**SI**	10.372.177	5.355.000	3.451.000	14.280.000
19	TORNEO DE VOLEIBOL EN LAS INSTALACIONES SCEA	2	UNIDAD	**SI**	20.458.405	10.710.000	3.867.500	16.660.000
20	JUEGOS DE REALIDAD VIRTUAL EN AVIACIÓN EN EL AUDITORIO DE LA SCEA	2	UNIDAD	**SI**	2.218.941	7.140.000	4.641.000	14.280.000
21	PRIMER DIA CULTURAL PRESENCIAL INSTALACIONES DEL CEA:	1	UNIDAD	**SI**	38.049.943	19.040.000	27.846.000	33.320.000
22	SEGUNDO DIA PRESENCIAL INSTALACIONES DE LA SCEA:	1	UNIDAD	**SI**	77.654.026	15.470.000	30.940.000	178.500.000
23	CLASES DE PILATES Y YOGA	16	UNIDAD	**SI**	867.712	714.000	773.500	371.875
24	CLASES DE FULL BODY STRENGTH TRAINING	16	UNIDAD	**SI**	1.668.738	714.000	966.875	780.938
25	CAFÉ LITEARIO -INSTALACIONES DEL CEA	2	UNIDAD	**SI**	5.569.200	4.165.000	2.320.500	6.545.000
26	CLASES DE MÚSICA (En las instalaciones del CEA)	16	UNIDAD	**SI**	2.372.549	952.000	1.160.250	892.500
27	CLASES DE DANZAS (En las Instalaciones del CEA)	16	UNIDAD	**SI**	1.590.779	595.000	676.813	505.750
28	CINE FORO -INSTALACIONES DEL CEA	4	UNIDAD	**SI**	2.475.200	1.190.000	7.735.000	2.380.000
29	MOTIVACIÓN Y MANEJO DE ESTRÉS: VIRTUAL	1	UNIDAD	**SI**	5.878.600	1.190.000	2.320.500	3.570.000
30	TALLER INTELIGENCIA EMOCIONAL: VIRTUAL	1	UNIDAD	**SI**	5.878.600	1.190.000	2.320.500	3.570.000
31	TALLER MANEJO DE ANSIEDAD -LENGUAJE CORPORAL Presencial	1	UNIDAD	**SI**	6.961.500	1.309.000	3.094.000	3.332.000
32	TALLER TEORICO-PRACTICO PREVENCION DEL CONSUMO DE SUSTANCIAS PSICOACTIVAS.	1	UNIDAD	**SI**	30.911.440	1.547.000	7.735.000	5.950.000
33	TALLERES COMUNICACIÓN ASERTIVA: Presencial y/o virtual	1	UNIDAD	**SI**	6.961.500	1.428.000	2.784.600	2.856.000
34	TALLER TEORICO-PRACTICO COMIDA SALUDABLE. EN LAS TALLER TEORICO-PRACTICO COMIDA SALUDABLE. EN LAS INSTALACIONES DEL SCEA	2	UNIDAD	**SI**	24.005.354	3.570.000	6.188.000	8.032.500
35	CAMINATA ECOLOGICA PARQUE NATURAL CHICAQUE:	1	UNIDAD	**SI**	56.752.019	14.280.000	10.829.000	35.700.000
36	PROFESIONAL EN MEDICINA GENERAL	1	UNIDAD	**SI**	193.924.680	17.850.000	64.974.000	8.925.000

Tomado de: Anexo de Análisis económico MECEP, Proceso PAA 67000C1335

REPÚBLICA DE COLOMBIA
AERONÁUTICA CIVIL
Unidad Administrativa Especial

Formato 7.				Analisis de Cotizaciones				Inclusión o Exclusión de valores			
Ítem	Descripción	Cantidad	Unidad	Media Aritmética	Desviación Estándar	Limite Inferior	Limite Superior	COMPENSAR	SOULE SAS	COLSERVICO	ROYAL PARK
1	**INDUCCIÓN ESTUDIANTES IES Y BASICOS (Auditorio CEA)**	5	UNIDAD	3.983.845	2.416.609	1.567.236	6.400.454	Excluir Cotización	Incluir Cotización	Incluir Cotización	Incluir Cotización
2	REINDUCCIÓN ESTUDIANTES IES Y BASICOS (Auditorio CEA)	5	UNIDAD	3.983.845	2.416.609	1.567.236	6.400.454	Excluir Cotización	Incluir Cotización	Incluir Cotización	Incluir Cotización
3	ACOMPAÑAMIENTO GRADUACIONES (Auditorio CEA)	3	UNIDAD	9.076.287	7.865.937	1.210.350	16.942.224	Excluir Cotización	Incluir Cotización	Incluir Cotización	Incluir Cotización
4	INSUMOS PARA GRADOS:	1	UNIDAD	11.503.786	8.100.694	3.403.091	19.604.480	Incluir Cotización		Excluir Cotización	Incluir Cotización
5	ACTIVIDADES EGRESADOS (Virtual)	1	UNIDAD	3.587.850	2.006.683	1.581.167	5.594.533	Excluir Cotización	Incluir Cotización	Incluir Cotización	Incluir Cotización
6	ACTIVIDADES EGRESADOS (Virtual)	1	UNIDAD	4.373.250	3.534.621	838.629	7.907.871	Excluir Cotización	Incluir Cotización	Incluir Cotización	Incluir Cotización
7	ARTICULACIÓN Y COORDINACIÓN DOCENTES EN EL AUDITORIO DEL SCEA	1	UNIDAD	10.498.251	8.486.359	2.011.893	18.984.610	Excluir Cotización	Excluir Cotización	Incluir Cotización	Incluir Cotización
8	Taller de integración y fortalecimiento de equipos (virtual)	1	UNIDAD	27.999.629	50.582.713	- 22.583.084	78.582.342	Excluir Cotización	Incluir Cotización	Incluir Cotización	Incluir Cotización
9	Taller Prevención de Bullying (presencial auditorio CEA)	1	UNIDAD	3.912.125	2.372.240	1.539.885	6.284.365	Excluir Cotización	Excluir Cotización	Incluir Cotización	Incluir Cotización
10	TALLER SOBRE ESTILOS DE AFRONTAMIENTO ANTE LA FRUSTRACIÓN (virtual)	1	UNIDAD	3.269.525	1.969.929	1.299.596	5.239.454	Excluir Cotización	Incluir Cotización	Incluir Cotización	Incluir Cotización
11	CLUB DE INGLÉS AERONÁUTICO (Presencial)	11	UNIDAD	1.610.587	2.087.177	- 476.591	3.697.764	Excluir Cotización	Incluir Cotización	Incluir Cotización	Incluir Cotización
12	FERIA DE EMPRENDIMIENTO PRESENCIAL EN LAS INSTALACIONES DE LA SCEA:	2	UNIDAD	10.120.564	5.026.483	5.094.081	15.147.047	Incluir Cotización	Incluir Cotización	Excluir Cotización	Incluir Cotización
13	TALLERES DE METODOS DE ESTUDIO (PRESENCIAL)	2	UNIDAD	4.590.048	3.466.661	1.123.387	8.056.710	Excluir Cotización	Excluir Cotización	Incluir Cotización	Incluir Cotización
14	CONVERSATORIO DE BIENESTAR FAMILIAR Y ACADÉMICO (Presencial)	2	UNIDAD	6.068.313	6.905.616	- 837.303	12.973.928	Excluir Cotización	Incluir Cotización	Incluir Cotización	Incluir Cotización
15	Torneo de Bolos	2	UNIDAD	12.567.314	8.131.979	4.435.335	20.699.294	Excluir Cotización	Incluir Cotización	Excluir Cotización	Incluir Cotización
16	TORNEO DE MICROFUTBOL:	2	UNIDAD	16.132.091	9.272.938	6.859.153	25.405.030	Excluir Cotización	Incluir Cotización	Excluir Cotización	Incluir Cotización
17	TORNEO TENIS DE MESA INDIVIDUAL EN LAS INSTALACIONES DE LA SCEA	2	UNIDAD	8.446.696	5.463.705	2.982.990	13.910.401	Incluir Cotización	Incluir Cotización	Incluir Cotización	Excluir Cotización
18	TORNEO TENIS DE MESA DOBLES EN LAS INSTALACIONES DEL SCEA	2	UNIDAD	8.364.544	4.906.577	3.457.968	13.271.121	Incluir Cotización	Incluir Cotización	Excluir Cotización	Excluir Cotización
19	TORNEO DE VOLEIBOL EN LAS INSTALACIONES SCEA	2	UNIDAD	12.923.976	7.249.068	5.674.909	20.173.044	Excluir Cotización	Incluir Cotización	Excluir Cotización	Incluir Cotización
20	JUEGOS DE REALIDAD VIRTUAL EN AVIACIÓN EN EL AUDITORIO DE LA SCEA	2	UNIDAD	7.069.985	5.209.665	1.860.320	12.279.650	Incluir Cotización	Incluir Cotización	Incluir Cotización	Excluir Cotización
21	PRIMER DIA CULTURAL PRESENCIAL INSTALACIONES DEL CEA:	1	UNIDAD	29.563.986	8.161.390	21.402.596	37.725.376	Excluir Cotización	Excluir Cotización	Incluir Cotización	Incluir Cotización
22	SEGUNDO DIA PRESENCIAL INSTALACIONES DE LA SCEA:	1	UNIDAD	75.641.006	73.490.940	2.150.066	149.131.947	Incluir Cotización	Incluir Cotización	Incluir Cotización	Excluir Cotización
23	CLASES DE PILATES Y YOGA	16	UNIDAD	681.772	216.073	465.699	897.845	Incluir Cotización	Incluir Cotización	Incluir Cotización	Excluir Cotización
24	CLASES DE FULL BODY STRENGTH TRAINING	16	UNIDAD	1.032.638	437.352	595.285	1.469.990	Excluir Cotización	Incluir Cotización	Incluir Cotización	Incluir Cotización
25	CAFÉ LITEARIO -INSTALACIONES DEL CEA	2	UNIDAD	4.649.925	1.834.643	2.815.282	6.484.568	Incluir Cotización	Incluir Cotización	Excluir Cotización	Excluir Cotización
26	CLASES DE MÚSICA (En las instalaciones del CEA)	16	UNIDAD	1.344.325	695.028	649.296	2.039.353	Excluir Cotización	Incluir Cotización	Incluir Cotización	Incluir Cotización
27	CLASES DE DANZAS (En las Instalaciones del CEA)	16	UNIDAD	842.085	503.994	338.091	1.346.079	Excluir Cotización	Incluir Cotización	Incluir Cotización	Incluir Cotización
28	CINE FORO -INSTALACIONES DEL CEA	4	UNIDAD	3.445.050	2.919.124	525.926	6.364.174	Incluir Cotización	Incluir Cotización	Excluir Cotización	Incluir Cotización
29	MOTIVACIÓN Y MANEJO DE ESTRÉS: VIRTUAL	1	UNIDAD	3.239.775	2.009.900	1.229.875	5.249.675	Excluir Cotización	Excluir Cotización	Incluir Cotización	Incluir Cotización
30	TALLER INTELIGENCIA EMOCIONAL: VIRTUAL	1	UNIDAD	3.239.775	2.009.900	1.229.875	5.249.675	Excluir Cotización	Excluir Cotización	Incluir Cotización	Incluir Cotización
31	TALLER MANEJO DE ANSIEDAD -LENGUAJE CORPORAL Presencial	1	UNIDAD	3.674.125	2.370.249	1.303.876	6.044.374	Excluir Cotización	Incluir Cotización	Incluir Cotización	Incluir Cotización
32	TALLER TEORICO-PRACTICO PREVENCION DEL CONSUMO DE SUSTANCIAS PSICOACTIVAS.	1	UNIDAD	11.535.860	13.176.226	- 1.640.366	24.712.086	Excluir Cotización	Incluir Cotización	Incluir Cotización	Incluir Cotización
33	TALLERES COMUNICACIÓN ASERTIVA: Presencial y/o virtual	1	UNIDAD	3.507.525	2.394.541	1.112.984	5.902.066	Excluir Cotización	Incluir Cotización	Incluir Cotización	Incluir Cotización
34	TALLER TEORICO-PRACTICO COMIDA SALUDABLE. EN LAS TALLER TEORICO-PRACTICO COMIDA SALUDABLE. EN LAS INSTALACIONES DEL SCEA	2	UNIDAD	10.448.963	9.221.189	1.227.775	19.670.152	Excluir Cotización	Incluir Cotización	Incluir Cotización	Incluir Cotización
35	CAMINATA ECOLOGICA PARQUE NATURAL CHICAQUE:	1	UNIDAD	29.390.255	21.301.948	8.088.307	50.692.203	Excluir Cotización	Incluir Cotización	Incluir Cotización	Incluir Cotización
36	PROFESIONAL EN MEDICINA GENERAL	1	UNIDAD	71.418.420	85.292.277	- 13.873.857	156.710.697	Excluir Cotización	Incluir Cotización	Incluir Cotización	Incluir Cotización

Tomado de: Anexo de Análisis económico MECEP, Proceso PAA 67000C1335

REPÚBLICA DE COLOMBIA
AERONÁUTICA CIVIL
Unidad Administrativa Especial

Formato 7.				Definición de Valores Unitarios Objeto del Analisis				Metodologias Estadisticas				Presupuesto Favorable Total
Ítem	Descripción	Cantidad	Unidad	COMPENSAR	SOULE SAS	COLSERVICO	ROYAL PARK	Media Aritmética Total	Media Aritmética sin atípicos	Mediana	Media Geométrica	
1	**INDUCCIÓN ESTUDIANTES IES Y BASICOS (Auditorio CEA)**	5	UNIDAD		2.618.000	2.629.900	3.094.000	3.983.845	2.780.633	**2.629.900**	2.772.105	**$ 13.149.500**
2	REINDUCCIÓN ESTUDIANTES IES Y BASICOS (Auditorio CEA)	5	UNIDAD		2.618.000	2.629.900	3.094.000	3.983.845	2.780.633	**2.629.900**	2.772.105	**$ 13.149.500**
3	ACOMPAÑAMIENTO GRADUACIONES (Auditorio CEA)	3	UNIDAD		2.975.000	7.735.000	5.087.250	9.076.287	5.265.750	5.087.250	**4.891.891**	**$ 14.675.674**
4	INSUMOS PARA GRADOS:	1	UNIDAD	17.851.357			14.280.000	11.503.786	16.065.678	16.065.678	**15.966.132**	**$ 15.966.132**
5	ACTIVIDADES EGRESADOS (Virtual)	1	UNIDAD		2.142.000	2.380.000	3.332.000	3.587.850	2.618.000	**2.380.000**	2.570.596	**$ 2.380.000**
6	ACTIVIDADES EGRESADOS (Virtual)	1	UNIDAD		1.309.000	2.380.000	4.522.000	4.373.250	2.737.000	**2.380.000**	2.415.177	**$ 2.380.000**
7	ARTICULACIÓN Y COORDINACIÓN DOCENTES EN EL AUDITORIO DEL SCEA	1	UNIDAD			6.961.500	12.495.000	10.498.251	9.728.250	9.728.250	**9.326.518**	**$ 9.326.518**
8	Taller de integración y fortalecimiento de equipos (virtual)	1	UNIDAD		1.309.000	2.320.500	4.522.000	27.999.629	2.717.167	**2.320.500**	2.394.881	**$ 2.320.500**
9	Taller Prevención de Bullying (presencial auditorio CEA)	1	UNIDAD			3.094.000	4.284.000	3.912.125	3.689.000	3.689.000	**3.640.700**	**$ 3.640.700**
10	TALLER SOBRE ESTILOS DE AFRONTAMIENTO ANTE LA FRUSTRACIÓN (virtual)	1	UNIDAD		1.309.000	2.320.500	3.570.000	3.269.525	2.399.833	2.320.500	**2.213.417**	**$ 2.213.417**
11	CLUB DE INGLÉS AERONÁUTICO (Presencial)	11	UNIDAD		595.000	843.817	281.272	1.610.587	573.363	595.000	**520.752**	**$ 5.728.267**
12	FERIA DE EMPRENDIMIENTO PRESENCIAL EN LAS INSTALACIONES DE LA SCEA:	2	UNIDAD	14.897.257	8.330.000		13.387.500	10.120.564	12.204.919	13.387.500	**11.843.596**	**$ 23.687.193**
13	TALLERES DE METODOS DE ESTUDIO (PRESENCIAL)	2	UNIDAD			2.320.500	6.545.000	4.590.048	4.432.750	4.432.750	**3.897.136**	**$ 7.794.273**
14	CONVERSATORIO DE BIENESTAR FAMILIAR Y ACADÉMICO (Presencial)	2	UNIDAD		1.071.000	2.275.000	4.760.000	6.068.313	2.702.000	2.275.000	**2.263.563**	**$ 4.527.126**
15	Torneo de Bolos	2	UNIDAD		8.330.000		14.875.000	12.567.314	11.602.500	11.602.500	**11.131.431**	**$ 22.262.861**
16	TORNEO DE MICROFUTBOL:	2	UNIDAD		14.280.000		15.470.000	16.132.091	14.875.000	14.875.000	**14.863.095**	**$ 29.726.190**
17	TORNEO TENIS DE MESA INDIVIDUAL EN LAS INSTALACIONES DE LA SCEA	2	UNIDAD	9.867.782	5.355.000	3.094.000		8.446.696	6.105.594	**5.355.000**	5.468.058	**$ 10.710.000**
18	TORNEO TENIS DE MESA DOBLES EN LAS INSTALACIONES DEL SCEA	2	UNIDAD	10.372.177	5.355.000			8.364.544	7.863.588	7.863.588	**7.452.718**	**$ 14.905.436**
19	TORNEO DE VOLEIBOL EN LAS INSTALACIONES SCEA	2	UNIDAD		10.710.000		16.660.000	12.923.976	13.685.000	13.685.000	**13.357.717**	**$ 26.715.434**
20	JUEGOS DE REALIDAD VIRTUAL EN AVIACIÓN EN EL AUDITORIO DE LA SCEA	2	UNIDAD	2.218.941	7.140.000	4.641.000		7.069.985	4.666.647	4.641.000	**4.189.400**	**$ 8.378.800**
21	PRIMER DIA CULTURAL PRESENCIAL INSTALACIONES DEL CEA:	1	UNIDAD			27.846.000	33.320.000	29.563.986	30.583.000	30.583.000	**30.460.281**	**$ 30.460.281**
22	SEGUNDO DIA PRESENCIAL INSTALACIONES DE LA SCEA:	1	UNIDAD	77.654.026	15.470.000	30.940.000		75.641.006	41.354.675	**30.940.000**	33.372.715	**$ 30.940.000**
23	CLASES DE PILATES Y YOGA	16	UNIDAD	867.712	714.000	773.500		681.772	785.071	**773.500**	782.549	**$ 12.376.000**
24	CLASES DE FULL BODY STRENGTH TRAINING	16	UNIDAD		714.000	966.875	780.938	1.032.638	820.604	**780.938**	813.882	**$ 12.495.000**
25	CAFÉ LITEARIO -INSTALACIONES DEL CEA	2	UNIDAD	5.569.200	4.165.000			4.649.925	4.867.100	4.867.100	**4.816.193**	**$ 9.632.387**
26	CLASES DE MÚSICA (En las instalaciones del CEA)	16	UNIDAD		952.000	1.160.250	892.500	1.344.325	1.001.583	**952.000**	995.250	**$ 15.232.000**
27	CLASES DE DANZAS (En las Instalaciones del CEA)	16	UNIDAD		595.000	676.813	505.750	842.085	592.521	595.000	**588.356**	**$ 9.413.701**
28	CINE FORO -INSTALACIONES DEL CEA	4	UNIDAD	2.475.200	1.190.000		2.380.000	3.445.050	2.015.067	2.380.000	**1.913.865**	**$ 7.655.462**
29	MOTIVACIÓN Y MANEJO DE ESTRÉS: VIRTUAL	1	UNIDAD			2.320.500	3.570.000	3.239.775	2.945.250	2.945.250	**2.878.226**	**$ 2.878.226**
30	TALLER INTELIGENCIA EMOCIONAL: VIRTUAL	1	UNIDAD			2.320.500	3.570.000	3.239.775	2.945.250	2.945.250	**2.878.226**	**$ 2.878.226**
31	TALLER MANEJO DE ANSIEDAD -LENGUAJE CORPORAL Presencial	1	UNIDAD		1.309.000	3.094.000	3.332.000	3.674.125	2.578.333	3.094.000	**2.380.793**	**$ 2.380.793**
32	TALLER TEORICO-PRACTICO PREVENCION DEL CONSUMO DE SUSTANCIAS PSICOACTIVAS.	1	UNIDAD		1.547.000	7.735.000	5.950.000	11.535.860	5.077.333	5.950.000	**4.144.663**	**$ 4.144.663**
33	TALLERES COMUNICACIÓN ASERTIVA: Presencial y/o virtual	1	UNIDAD		1.428.000	2.784.600	2.856.000	3.507.525	2.356.200	2.784.600	**2.247.759**	**$ 2.247.759**
34	TALLER TEORICO-PRACTICO COMIDA SALUDABLE. EN LAS TALLER TEORICO-PRACTICO COMIDA SALUDABLE. EN LAS INSTALACIONES DEL SCEA	2	UNIDAD		3.570.000	6.188.000	8.032.500	10.448.963	5.930.167	6.188.000	**5.619.397**	**$ 11.238.795**
35	CAMINATA ECOLOGICA PARQUE NATURAL CHICAQUE:	1	UNIDAD		14.280.000	10.829.000	35.700.000	29.390.255	20.269.667	**14.280.000**	17.673.732	**$ 14.280.000**
36	PROFESIONAL EN MEDICINA GENERAL	1	UNIDAD		17.850.000	64.974.000	8.925.000	71.418.420	30.583.000	**17.850.000**	21.793.585	**$ 17.850.000**
37												**$ 0**
38												**$ 419.740.813**

Tomado de: Anexo de Análisis económico MECEP, Proceso PAA 67000C1335

PRESUPUESTO:

CUATROCIENTOS DIECINUEVE MILLONES SETECIENTOS CUARENTA MIL OCHOCIENTOS TRECE PESOS MCTE ($419.740.813).

CONCEPTO:

En el marco del Decreto 1082 de 2015, Artículo 2.2.1.1.1.6.1 “deber de análisis de las Entidades Estatales”, en adición a los lineamientos establecidos por la Agencia Nacional de Contratación Pública – Colombia Compra Eficiente – y siguiendo los lineamientos indicados en la Circular No 018 del 22 de marzo de 2023 de la Unidad Administrativa Especial de la Aeronáutica Civil. Toda vez surtida la revisión del documento de análisis del sector y de mercado aportado por el área estructuradora; se aprecia un ejercicio coherente y completo, que permite obtener una conclusión técnica adecuada, sobre la que se atendieron oportunamente todas las recomendaciones y comentarios emitidos desde la Oficina de Analítica, por consiguiente, **se emite concepto de viabilidad sobre el Estudio de Mercado y Análisis del Sector para dar continuidad de los trámites asociados ante la Dirección Administrativa**.

NOTAS

Es importante señalar que el presente documento constituye un elemento de aprobación técnica de los estudios del sector y de la estimación presupuestal, en el marco de lo estipulado por parte de la Agencia Nacional de Contratación Pública y los lineamientos internos de la Unidad Administrativa Especial de Aeronáutica Civil -UAEAC-. En consecuencia, este concepto se emite sin perjuicio alguno de las autorizaciones de los cupos de vigencias futuras, para la UAEAC, cuya autorización recae única y exclusivamente en las autoridades competentes en la materia.

1. El presente documento constituye un elemento de revisión técnica de la estimación presupuestal, de conformidad con los insumos aportados por parte del área estructuradora como responsable del proceso. En este sentido se señala que la revisión técnica aquí contenida, se fundamenta en las identificaciones establecidas por parte de la unidad ejecutora, incluidos entre otros, la modalidad de selección y el tipo de contrato. Entendiendo en este sentido, que no constituye concepto alguno con relación a la modalidad de selección cuya responsabilidad es del área estructuradora.

2. Las cantidades consignadas en el presente documento corresponden a las identificadas por el área técnica. Cabe señalar que este concepto tiene un alcance limitado a los aspectos técnicos o evaluativos que le son propios y no implica validación, verificación ni asunción de responsabilidad respecto a la exactitud, integridad o idoneidad de dichas cantidades. La responsabilidad por la determinación y certeza de los valores

mencionados corresponde exclusivamente al área técnica y del área estructuradora competente.

3. La validación del tiempo de ejecución del proyecto es responsabilidad exclusiva del área estructuradora, de acuerdo con la necesidad identificada y las especificaciones técnicas definidas para el proceso. En consecuencia, dicha verificación no hace parte del alcance ni de la finalidad del presente documento.

Cordialmente.

JORGE EDUARDO VILLARREAL
Contratista Grupo GEAS
OFICINA DE ANALITICA

JOSE LUIS MORA SAAVEDRA
Contratista Grupo GEAS
OFICINA DE ANALITICA

ANGELA PATRICIA HERNÁNDEZ NARANJO
Contratista Grupo GEAS
Oficina Analítica

LUZAIDA DEL CARMEN GONZALEZ BELENO
Jefe Oficina de Analítica