ESTUDIOS Y DOCUMENTOS PREVIOS Y ANÁLISIS DEL SECTOR

El Objeto del proyecto a contratar es: **"HABILITAR Y/O BRINDAR TRANSITABILIDAD Y/O ATENDER OBRAS DE MITIGACIÓN EN LA RED TERCIARIA A CARGO DEL INVIAS, A TRAVÉS DEL SISTEMA DE MONTO AGOTABLE, EN LAS VÍAS A CARGO DE LAS DIRECCIONES TERRITORIALES META, HUILA, BOYACÁ, CASANARE, CAQUETÁ, Y PUTUMAYO – LOTES 1 AL 6"**

1DESCRIPCIÓN DE LA NECESIDAD

a. NECESIDAD:

El Instituto Nacional de Vías - INVIAS, es un establecimiento público del orden nacional adscrito al Ministerio de Transporte, creado por el Decreto 2171 del 30 de diciembre de 1992, habiéndose modificado su estructura mediante el Decreto 1292 del 14 de octubre de 2021, señalando como objeto del INVIAS "La ejecución de las políticas, estrategias, planes, programas y proyectos de la infraestructura no concesionada de la Red Vial Nacional de carreteras primaria y terciaria, férrea, fluvial y de la infraestructura marítima y sus infraestructuras conexas o relacionadas, de acuerdo con los lineamientos dados por el Ministerio de Transporte".

Asimismo, la Constitución Política de Colombia en su Artículo 2 prevé como fines del Estado: "servir a la comunidad, promover la prosperidad general y garantizar la efectividad de los principios, derechos y deberes consagrados en la Constitución; facilitar la participación de todos en las decisiones que los afectan y en la vida económica, política, administrativa y cultural de la nación (...)".

El Instituto Nacional de Vías, a través de la Resolución Número 2695 de 26 de julio del 2022, actualizó el Plan de Gestión del Riesgo de Desastres del INVIAS el cual fue adoptado mediante Resolución No. 1978 de 2020 toda vez que como parte integral del SNGRD, a través del Ministerio de Transporte y articulado con la Política Pública y el Plan Nacional de Gestión del Riesgo de desastres de Colombia, promueve el desarrollo de los procesos de Ley en su Plan de Gestión del Riesgo de Desastres (PGRD), lo cual se constituye en una herramienta que define los objetivos y orienta los programas, acciones y responsables, mediante las que se ejecutan los procesos de conocimiento del riesgo, reducción del riesgo y manejo de desastres en el marco de la planificación del desarrollo institucional. Para el proceso de formulación del PGRD del INVÍAS, durante el segundo semestre del año 2018 se consolidaron los resultados de las iniciativas y propuestas de los funcionarios y personal de apoyo que hacen parte de las diversas dependencias del INVÍAS, tanto en planta central como en las direcciones territoriales de la institución. Se contó con el aporte de representantes sectoriales, autoridades ambientales, sectores académicos y actores sociales con quienes se ha interactuado a través del desarrollo de las iniciativas del INVÍAS para la incorporación de la gestión del riesgo en su quehacer institucional, y de instituciones del país que contribuyeron con sus aportes en procesos de fortalecimiento institucional. Para la actualización del PGRD del INVÍAS adoptado mediante Resolución 1978 de 2020, la Subdirección de Gestión del Riesgo realizó mesas de trabajo con las coordinaciones de conocimiento, manejo y reducción donde se desarrollaron discusiones técnicas con profesionales temáticos durante el primer semestre del año 2022 del cual resultó la expedición de la Resolución 2695 de 2022.

Los procesos para habilitar y/o brindar transitabilidad y/o atender obras de mitigación mediante el sistema de monto agotable tienen por objeto atender obras de mitigación y situaciones de emergencia en las vías de la red terciaria a cargo del Instituto Nacional de Vías; cualquier situación caracterizada por la alteración o interrupción de las condiciones normales de funcionamiento u

operación de una comunidad, causada por un evento adverso o por la inminencia del mismo, que obliga a mitigar o reaccionar de manera inmediata y que requiere la respuesta de las instituciones del Estado, los medios de comunicación y de la comunidad en general.

Debido a las acciones antrópicas y factores externos, se pueden generar inestabilidades en el terreno, lo cual podría desencadenar deslizamientos de tierra sobre las calzadas; de la misma manera, debido a las corrientes, cauces de aguas y escorrentías se generan fenómenos como socavaciones que causan pérdidas de banca y en general afectan los diferentes elementos que constituyen la infraestructura vial, trayendo como consecuencia cierres parciales o totales de las carreteras.

No obstante, a solicitud del INVIAS se deberá atender cualquier situación que restrinjan o interrumpan intempestivamente la circulación vial o pongan en condiciones de peligro el tránsito por ella, en vías terciarias de las zonas rurales a cargo de las Direcciones Territoriales Cesar, Cundinamarca, Norte de Santander, Ocaña y Santander.

Por lo anterior, se pretende habilitar la transitabilidad, atender obras de mitigación y atender las situaciones de emergencia que se presenten en las vías objeto del presente proceso de selección, para restituir el libre tránsito vehicular en el menor tiempo posible. La atención de las emergencias que pudiesen originarse, en los corredores objeto del presente proceso de selección, será de manera inmediata y oportuna, en un plazo que no supere las seis (06) horas contadas a partir de la notificación del evento, manteniendo las especificaciones técnicas de la vía y facilitando el desplazamiento de los vehículos, bajo condiciones de comodidad y seguridad de los usuarios.

En virtud de lo dispuesto en el artículo cuarto de la Resolución No. 2922 de fecha 16 de julio de 2024, la Resolución 833 de 21 de marzo de 2025 y la Resolución 5141 del 27 de noviembre de 2025 la Subdirección de Vías Regionales y la Subdirección de Estructuración de Proyectos del Instituto Nacional de Vías, en el marco de la ejecución y desarrollo del presente contrato, tiene como objetivo primordial el cumplimiento de uno de los fines constitucionales del Estado, consistente en asegurar la continuidad del servicio de transporte terrestre, con el fin de evitar perjuicios a los ciudadanos derivados de la interrupción de sus actividades económicas. En tal sentido, se establecerá un monto agotable, cuyo propósito será permitir al Instituto atender de manera oportuna, eficiente y ágil habilitar la transitabilidad, atender obras de mitigación y atender las situaciones de emergencia que pudieran surgir en las vías terciarias comprendidas dentro de la jurisdicción de los Departamentos de Cesar, Cundinamarca, Norte de Santander/Cesar/Bolívar, y Santander, que hacen parte del alcance del presente proceso de selección.

b. OBJETIVO

El Proyecto a contratar es: *"**HABILITAR Y/O BRINDAR TRANSITABILIDAD Y/O ATENDER OBRAS DE MITIGACIÓN EN LA RED TERCIARIA A CARGO DEL INVIAS, A TRAVÉS DEL SISTEMA DE MONTO AGOTABLE, EN LAS VÍAS A CARGO DE LAS DIRECCIONES TERRITORIALES META, HUILA, BOYACÁ, CASANARE, CAQUETÁ, Y PUTUMAYO – LOTES 1 AL 6**"* que se ejecutarán en los Departamentos de Meta, Huila, Boyacá, Caquetá, Casanare y Putumayo.

Las actividades a ejecutar en el contrato de obra están establecidas en los Anexos técnicos de cada uno de los lotes, cartillas, manuales de diseño, especificaciones técnicas, normatividad vigente y demás documentos que forman parte del presente proceso de selección.

c. PLAN, PROYECTO O GESTION

Para el Gobierno Nacional habilitar la transitabilidad, atender obras de mitigación y atender las situaciones de emergencia es fundamental para garantizar la seguridad vial y la movilidad eficiente

en el país. Responder de forma rápida a deslizamientos, inundaciones, derrumbes y otros incidentes no solo protege la vida de los ciudadanos, sino que también minimiza el impacto económico y social de las interrupciones en las carreteras. Un sistema de respuesta ágil permite mantener el flujo del transporte de bienes y servicios, asegurando la conectividad de regiones estratégicas y evitando pérdidas significativas en sectores como el comercio y la producción, factor clave para la competitividad del país.

d. POLITICA

Por medio de la Ley 2294 de 2023 “Por el cual se expide el Plan Nacional de Desarrollo 2022-2026 “Colombia Potencia Mundial de la Vida” que tiene como objetivo sentar las bases para que el país se convierta en un líder de la protección de la vida a partir de la construcción de un nuevo contrato social que propicie la superación de injusticias y exclusiones históricas, la no repetición del conflicto, el cambio de nuestro relacionamiento con el ambiente y una transformación productiva sustentada en el conocimiento y en armonía con la naturaleza. Este proceso debe desembocar en la paz total, entendida como la búsqueda de una oportunidad para que todos podamos vivir una vida digna, basada en la justicia; es decir, en una cultura de la paz que reconoce el valor excelso de la vida en todas sus formas y que garantiza el cuidado de la casa común.

El desarrollo, mantenimiento y fortalecimiento de los corredores de transporte del comercio exterior se constituye en una de las principales estrategias a adelantar. La política sectorial del Gobierno es la de contribuir efectivamente con el desarrollo socioeconómico del país y propender por una mejor calidad de vida de los colombianos a través de una red carretera adecuada a los grandes retos nacionales.

Los objetivos del INVIAS están estrechamente unidos con los de este proyecto, en el sentido de mantener la infraestructura vial a su cargo en buenas condiciones de transitabilidad.

e. PLAN ANUAL DE ADQUISICIONES

La presente necesidad se encuentra incluida en el Plan Anual de Adquisiciones de acuerdo con la siguiente descripción:

Códigos UNSPSC	Descripción
72103300	Servicios de mantenimiento y reparación de infraestructura
72141500	Servicios de preparación de tierras
72141106	Servicio de construcción de carreteras de grava o tierra
72141003	Servicio de mantenimiento de calles y carreteras

2. OBJETO Y ESPECIFICACIONES.
a. OBJETO

El Objeto del proyecto a contratar es: *“**HABILITAR Y/O BRINDAR TRANSITABILIDAD Y/O ATENDER OBRAS DE MITIGACIÓN EN LA RED TERCIARIA A CARGO DEL INVIAS, A TRAVÉS DEL SISTEMA DE MONTO AGOTABLE, EN LAS VÍAS A CARGO DE LAS DIRECCIONES TERRITORIALES META, HUILA, BOYACÁ, CASANARE, CAQUETÁ, Y PUTUMAYO – LOTES 1 AL 6**”* que se ejecutarán en los Departamentos de Meta, Huila, Boyacá, Casanare, Caquetá, y Putumayo.

b. ALCANCE

Las principales actividades y/u obras a ejecutar **para los 6 lotes** son las siguientes:

- Demolición de estructuras y/o pavimentos
- Remoción de derrumbes
- Excavaciones y rellenos para estructuras con suelo
- Conformación de calzada con afirmado, base y subbase
- Concretos y aceros para pavimentos y estructuras
- Construcción y/o rehabilitación de obras de drenaje y/o subdrenajes, y/o estructuras de protección en las entradas y salidas, cunetas, filtros, alcantarillas, box culverts y todas aquellas obras que se requieran para habilitar la transitabilidad, atender obras de mitigación y atender las situaciones de emergencia, dando cumplimiento a las especificaciones, normas técnicas y normatividad vigente
- Rellenos para muros de tierra
- Conformación y protección de taludes
- Gaviones de malla de alambre
- Señalización preventiva
- Transporte de materiales
- Adaptación y/o complementación de los diseños base estipulados en la Cartilla de Obras Menores de Drenaje y Estructuras Viales.
- Entre otras requeridas para reestablecer la transitabilidad de los corredores

El alcance priorizado para los corredores mencionados se enmarca en la atención oportuna para brindar transitabilidad, atender obras de mitigación y atender las situaciones de emergencia, para garantizar las condiciones adecuadas de continuidad y seguridad, en la red terciaria en los departamentos del Meta, Huila, Boyacá, Caquetá, Casanare y Putumayo.

El contratista será responsable durante el plazo del contrato, de desarrollar toda actividad relacionada con habilitar la transitabilidad, atender obras de mitigación y atender las situaciones de emergencia de los corredores incluidos en el alcance del presente proceso de selección, mediante el mecanismo de Monto Agotable, las cuales podrían incluir: Demolición de estructuras, remoción de derrumbes, construcción de muros en gavión, excavaciones y rellenos para estructuras con suelo, construcción de elementos en concreto, construcción o rehabilitación de obras de drenaje, conformación y protección de taludes, señalización preventiva, entre otras requeridas para garantizar la transitabilidad del corredor objeto del contrato; todo lo anterior de acuerdo a la disponibilidad de recursos asignados al proyecto y con fundamento en la gestión del corredor vial en los tramos descritos, de conformidad con lo contemplado en la totalidad de anexos o apéndices que conforman el proceso de contratación, incluyendo la gestión ambiental y social, según aplique y sea necesario para lograr correctamente el alcance contractual del proyecto, disponiendo en todo momento de la capacidad operativa para habilitar la transitabilidad, atender obras de mitigación y atender las situaciones de emergencia de inmediato en los corredores relacionados. El inicio de la atención de la emergencia deberá establecerse en un término no superior de seis (06) horas desde la notificación de ocurrencia.

Es probable que en los corredores viales alcance del presente contrato, concurran Contratistas del Instituto o de otra entidad que se encuentren ejecutando en la actualidad o ejecuten actividades en el corredor vial, en tal sentido, el adjudicatario del presente proceso de selección, deberá proyectar y armonizar el desarrollo de las actividades contractuales bajo su responsabilidad, con el conocimiento expreso de esta condición y procurando las medidas que faciliten las tareas a cargo de los diferentes actores. Será obligación del Contratista mantener informado al Instituto de esta situación, así como de las medidas que hayan sido adoptadas para la coordinación armónica que garantice el cumplimiento oportuno del objeto del contrato.

En los casos que resultare aplicable, previo a la construcción de las obras, el contratista deberá obtener los permisos de las autoridades ambientales competentes para adelantar el desmonte y limpieza de zonas no boscosas, la remoción y disposición de materiales provenientes de dicho desmonte y limpieza, la remoción de tocones y raíces, la tala de árboles, el aprovechamiento forestal, etc., de conformidad con lo dispuesto en las especificaciones generales de construcción de carreteras y de la legislación ambiental vigente.

Durante el plazo del contrato, el contratista será responsable por la transitabilidad del corredor en los tramos alcance del presente proceso de selección en intervención, garantizando la seguridad vial del usuario.

El alcance del contrato son todas y cada una de las obras y actividades del alcance del proyecto que ofertan los proponentes y que su valor no supera el Presupuesto Oficial. Dichas actividades serán ofertadas a precios unitarios y el valor total del Alcance se deberá distribuir de acuerdo con las disponibilidades presupuestales, tal como se describe en el Pliego de Condiciones.

Acorde a la disponibilidad presupuestal y a la presentación de los sucesos objeto de habilitar la transitabilidad, atender obras de mitigación y atender las situaciones de emergencias, el contratista deberá programar los frentes de intervención necesarios, atendiendo también los requerimientos mínimos especificados más adelante en este documento, para atender el alcance del contrato.

En los casos en que la intervención requiera la implementación o ajuste de diseños para garantizar la transitabilidad del corredor vial, el Contratista deberá tomar como referencia la “Cartilla de Obras Menores y Estructuras Viales” del Instituto Nacional de Vías, con el fin de realizar su respectiva revisión, y adelantar, cuando corresponda, su implementación y/o complementación para la ejecución de las intervenciones requeridas

Nota: Previa intervención de cualquiera de los tramos descritos en la DESCRIPCIÓN OBRA ACTUAL O ZONA A INTERVENIR, será responsabilidad del contratista con el acompañamiento de la interventoría e Invias consultar las bases de datos del Ministerio de Transporte, municipios y departamentos, con el fin de corroborar la titularidad de los tramos viales.

En todos los casos, el alcance y los sectores a intervenir se llevarán a cabo en coordinación con la Interventoría y el Supervisor de Contrato de la Territorial Correspondiente.

c. CONSULTAS PREVIAS

Para el desarrollo de los proyectos, El Contratista debe realizar una revisión técnico-jurídica de todos los actos administrativos otorgados por las autoridades competentes (ANLA, Corporaciones Autónomas Regionales, ICANH, Ministerio del Interior- DANCP- entre otras), a fin de identificar cada una de las obligaciones sociales y evaluar oportunamente junto con la Interventoría (Dirección Territorial y/o Administración Vial, según aplique) la necesidad o no, de presentar adelantar algún tipo de trámite o presentar los recursos que correspondan ante las autoridades respectivas. Dicha revisión debe incluir el análisis de necesidad de realizar procesos consultivos con las comunidades presentes en el área del proyecto, dichas gestiones según las disposiciones de las autoridades competentes (Ministerio del Interior- DANCP), como se indica en el Apéndice E Gestión Social del presente proyecto y/o documento con lineamientos.

d. TIPO DE CONTRATO

La modalidad del contrato es de obra, por el ***sistema de precios unitarios con ajustes***, según las actividades establecidas en el formulario de presupuesto oficial de acuerdo con las especificaciones Generales y Particulares en él establecidas, que se pagarán por ítems terminados.

e. VERIFICACIÓN DE LA VIA

TIPO DE VIA: Vías de tercer orden
RESPONSABLE DE LA VIA: Instituto Nacional de Vías
CONVENIO: No Aplica

ESPECIFICACIONES ESENCIALES

En desarrollo del contrato se seguirán las Especificaciones Generales de Construcción de Carreteras, última actualización (2022), las especificaciones particulares que pudieran resultar para este proyecto y las Normas de Ensayo de Materiales para Carreteras del Instituto Nacional de Vías vigentes.

En el desarrollo del contrato se deben cumplir las Especificaciones Particulares del proyecto, las Especificaciones Generales para Construcción de Carreteras, vigentes al momento de la apertura de la licitación. De igual manera los materiales utilizados para las obras a ejecutar deben cumplir con las Normas de Ensayo de Materiales y las Especificaciones Generales de Construcción, así como las particulares establecidas en el Formulario de presupuesto oficial y que se describen en el **ANEXO TECNICO**.

Considerando que los trabajos que se adelantarán como resultado del presente proceso de contratación consisten en la intervención de la actual vía en uso, con la mayoría de actividades sobre o adyacentes a la calzada, el contratista en ningún momento puede suspender el tráfico vehicular, y es su obligación proveer todas las medidas e implementar toda la señalización y medidas de control necesarias para garantizar la seguridad de los usuarios y deberá dar estricto cumplimiento a lo estipulado en el Manual de Dispositivos Uniformes Para la Regulación del Tránsito en Calles, Carreteras y Ciclo rutas de Colombia, adoptado mediante la Resolución No. 001885 del 17 de junio de 2015, proferida por el Ministerio de Transporte.

3 ANALISIS DEL SECTOR

3.1ASPECTOS GENERALES

PANORAMA DEL SECTOR DE CONSTRUCCIÓN E INFRAESTRUCTURA EN COLOMBIA

El Gobierno del Cambio consolidó la mayor apuesta de infraestructura del siglo. El conjunto de proyectos estratégicos del sector transporte definidos y validados por el Gobierno Nacional alcanza $321,3 billones, una escala de inversión 5,6 veces mayor a los aportes de la Nación en las concesiones viales 4G, estimados en $57 billones.

De este total, $38,6 billones ya cuentan con documento CONPES, lo que significa que las obras están formalmente priorizadas y tienen vía libre para avanzar en estructuración, financiación y gestión dentro del Presupuesto General de la Nación.

Un plan que transforma la movilidad del país

El portafolio de inversiones se organiza en seis grandes frentes que modernizarán la conectividad nacional:

- Reactivación Férrea (2026–2055): $276,3 billones
- Vías para la Paz (2026–2035): $18,2 billones
- Tren de Zipaquirá (2027–2039): $17,0 billones

- Infraestructura Aeroportuaria (2026–2030): $4,4 billones
- Electrificación de la flota de buses del transporte público (2026–2043): $1,28 billones
- Infraestructura fluvial y portuaria: $4,13 billones

La ministra de Transporte, Mafe Rojas, resaltó la dimensión histórica del esfuerzo estatal:

“Colombia está dando un salto histórico. Las inversiones priorizadas para el sector transporte son casi seis veces mayores que las 4G. Esta hoja de ruta del Gobierno del Cambio integra vías, trenes, aeropuertos, puertos y muelles para transformar la movilidad, cerrar brechas y garantizar un país más conectado y productivo.”

Apuesta aérea: modernización de aeropuertos en todo el país
Con $4,4 billones proyectados para infraestructura aeroportuaria, el país fortalecerá su capacidad operativa, la seguridad aérea y la conectividad regional. Estas inversiones permitirán:

- Ampliar la capacidad y eficiencia del transporte aéreo.
- Modernizar terminales y optimizar la seguridad operacional.
- Integrar el modo aéreo con los corredores férreos y viales.
- Mejorar la navegación aérea con tecnología y mejores estándares de operación.

Con más de $276 billones, la reactivación férrea es el eje estructural del plan. Entre los corredores priorizados están:

- Corredor Interoceánico
- Villavicencio – Puerto Gaitán
- Buenaventura – Palmira
- Variante Funza – Tocancipá
- La Caro – Corredor Férreo Central
- La Tebaida – La Dorada
- Bogotá – Belencito

Estos proyectos permitirán mover carga a menor costo, impulsar exportaciones, aumentar productividad, conectar zonas industriales y avanzar hacia trenes eléctricos de carga y pasajeros.

Vías para la Paz, movilidad eléctrica y ríos navegables
El programa Vías para la Paz, con $18,2 billones, conecta territorios históricamente excluidos como La Guajira, Chocó, Nariño, Cauca, Catatumbo y Putumayo.

A esto se suman:

- Movilidad eléctrica: $1,28 billones para electrificar la flota de buses del transporte público.
- Infraestructura fluvial y portuaria: $4,13 billones para fortalecer muelles en Chocó, Amazonas, Nariño, Meta, Barranquilla y Buenaventura.

Con base en información del DANE, el Ministerio de Transporte destacó que la actividad del sector se encuentra en plena recuperación:

- El PIB de Construcción y el de Transporte y Almacenamiento mantienen una participación estable cercana al 4–5 % del PIB, muy superior al 1,1 % que algunos análisis externos han sugerido.

- El Índice de Producción de Obras Civiles (IPOC) muestra un repunte sostenido: +9,6 % en 2024 y +20,72 % en 2025, niveles similares o incluso superiores a los prepandemia.
- La caída más profunda del sector se vivió en 2022–2023; desde 2024 la recuperación es clara, consistente y verificable en todas las series oficiales.

Ejecución del sector: INVÍAS alcanzó una ejecución real del 78 % en el periodo 2022–2025

El Ministerio de Transporte destacó que el INVÍAS ha sostenido uno de los niveles de ejecución más altos de los últimos años. Entre 2022 y 2025, la entidad comprometió recursos por $13,83 billones, lo que corresponde a una ejecución real del 78 % de la apropiación total del periodo.

De este monto:

- $8,97 billones se ejecutaron dentro de las vigencias anuales.
- $4,86 billones correspondieron a ejecución mediante reservas presupuestales, instrumento normal del ciclo de obra pública:
- 2022: $1,98 billones
- 2023: $0,91 billones
- 2024: $1,97 billones

Esta metodología —utilizada por el Ministerio de Hacienda y el DNP— refleja de manera completa el comportamiento de la inversión pública y confirma que el sector mantiene una dinámica sólida, estable y con impulso creciente.

Una hoja de ruta para las próximas décadas
Con inversiones previstas 5,6 veces mayores que las 4G, Colombia avanza hacia un sistema de transporte moderno, seguro y equilibrado entre trenes, vías, aeropuertos, ríos y puertos.

El Gobierno del Cambio está ejecutando la hoja de ruta de infraestructura más ambiciosa del país, destinada a transformar la movilidad, la logística y las oportunidades económicas en todas las regiones durante las próximas décadas.

Fuente:https://mintransporte.gov.co/publicaciones/12195/la-hoja-de-ruta-del-gobierno-del-cambio-proyecta-inversiones-en-transporte-5-veces-superiores-a-las-vias-4g/.26/11/2025

Para realizar este estudio se consultaron las siguientes páginas en internet:

- Agencia Nacional de Infraestructura- ani.gov.co
- Asobancaria - www.asobancaria.com
- Superintendencia de Sociedades- www.supersociedades.gov.co/Paginas/default.aspx
- Colombia compra eficiente SECOP (www.colombiacompra.gov.co)
- Departamento Administrativo Nacional de Estadística DANE (www.dane.gov.co)
- SIE de la Superintendencia de Sociedades (www.supersociedades.gov.co)
- Cámara Colombiana de Infraestructura (www.infraestructura.org.co)
- https://www.bancomundial.org/es/publication/global-economic-prospects 13/01/2026
- Banco de la República. Informe de Política Monetaria. Enero 2026. https://repositorio.banrep.gov.co/server/api/core/bitstreams/9f097207-8493-4f1e-8242-bd427b467c91/content
- https://mintransporte.gov.co/publicaciones/12195/la-hoja-de-ruta-del-gobierno-del-cambio-proyecta-inversiones-en-transporte-5-veces-superiores-a-las-vias-4g/.26/11/2025

• Corficolombiana. Informe Trimestral de Dinámica Sectorial Obras Civiles. Enero 2026. https://investigaciones.corfi.com/documents/d/investigaciones-economicas/01-2026-informe-de-dinamica-sectorial-infraestructura-pdf
• Informe de Gestión 2025. INVIAS https://www.invias.gov.co/index.php/planeacion-gestion-y-control/rendicion-de-cuentas 30/12/2025
• https://www.portafolio.co/economia/gobierno/adios-2025-las-proyecciones-economicas-con-las-que-iniciaria-el-pais-para-2026-un-ano-de-retos-485529

PERSPECTIVAS ECONÓMICAS MUNDIALES – ENERO 2026

Acontecimientos recientes: Según las estimaciones, la actividad económica de América Latina y el Caribe creció un 2,2 % en 2025. Se calcula que para todo el 2025, las tasas de crecimiento del consumo privado y público, así como de la inversión, fueron superiores a lo previsto en junio. La mayor demanda interna se vio respaldada por un crecimiento de las importaciones que superó las expectativas.

El aumento de los déficit en cuenta corriente estuvo acompañado por una apreciación del tipo de cambio real más pronunciada que en otras regiones. En la mayoría de los países de América Latina y el Caribe, en 2025 las tasas de inflación se mantuvieron dentro de los rangos establecidos como meta por los bancos centrales.

Perspectivas: Se prevé que el crecimiento regional aumentará gradualmente en los próximos dos años. Se espera que en 2026 el crecimiento en América Latina y el Caribe se eleve ligeramente, hasta el 2,3 %, ya que las tensiones comerciales y la incertidumbre que estas conllevan siguen siendo elevadas y la demanda interna permanece en niveles bajos en algunos países, lo que contrarrestará en parte el efecto positivo de la flexibilización de las condiciones financieras. Según las previsiones, posteriormente el crecimiento regional se consolidará en un 2,6 % en 2027, a medida que los flujos comerciales se recuperen y mejore la demanda interna.

El crecimiento de Brasil se moderará al 2 % en 2026 para luego aumentar levemente al 2,3 % en 2027, como reflejo de los impactos de las altas tasas de interés reales, los factores adversos relacionados con el comercio y la mayor incertidumbre mundial. Se prevé asimismo que la economía de México se expanda un 1,3 % en 2026 y un 1,8 % en 2027, una vez que se recupere del fuerte aumento en la incertidumbre respecto de las políticas comerciales y las empresas se adapten al nuevo entorno comercial. En Argentina, el crecimiento se moderará al 4 % en 2026 y se mantendrá en ese valor en 2027.

Según las previsiones, la incertidumbre política interna registrada a fines de 2025 incidirá en la demanda interna y el crecimiento de 2026. La economía de Colombia, por su parte, se expandirá un 2,6 % en 2026 y un 2,8 % en 2027, apoyada por un consumo resiliente y la recuperación gradual de la inversión privada. Se prevé que el crecimiento de Chile se desacelerará al 2,2 % en 2026 y al 2,1 % en 2027. La demanda interna se recuperará gradualmente a medida que la tasa de política monetaria converja hacia el rango neutral. Por otra parte, se proyecta que la actividad de Perú se expandirá un 2,5 % en 2026 y 2027, respaldada por la inversión en cobre e infraestructura.

En el Caribe, el crecimiento subregional aumentará al 5,2 % en 2026 y al 6,6 % en 2027, impulsado por el actual auge petrolero de Guyana. Si se excluye dicho país, se prevé que la subregión crecerá alrededor de un 2,9 % y un 3,7 % gracias al turismo y los servicios conexos. En América Central, el crecimiento se mantendrá en general estable en un 3,6 % en 2026 y un 3,7 % en 2027. Según las proyecciones, los flujos de remesas disminuirán, lo que afectará negativamente la actividad económica. Por el lado positivo, se espera que la subregión continúe beneficiándose con las exportaciones resilientes y el crecimiento de Estados Unidos. Riesgos: Las perspectivas regionales presentan riesgos adversos. Si se produjeran nuevos aumentos arancelarios o si los resultados de

la revisión de 2026 del Acuerdo entre Estados Unidos, México y Canadá se tradujeran en restricciones al comercio, la actividad regional se vería afectada. Dados sus estrechos vínculos económicos con Estados Unidos, México es particularmente vulnerable a esta situación. Un crecimiento mundial más débil de lo esperado también podría conducir a una fuerte caída de los precios de los productos básicos. La baja de los precios de las principales exportaciones regionales pesaría a su vez sobre los ingresos fiscales y los saldos externos. Asimismo, el endurecimiento de las políticas migratorias podría limitar el ingreso de remesas en el Caribe, América Central y otros sitios, lo que afectaría el crecimiento del consumo y los saldos en cuenta corriente. La volatilidad de los mercados financieros podría amplificar las vulnerabilidades existentes. Los elevados niveles de deuda pública de varias economías dejan a la región expuesta a cambios repentinos en las condiciones financieras mundiales. A su vez, el cambio climático sigue siendo una fuente importante de riesgos para la región. Una modificación hacia las condiciones de La Niña, por ejemplo, aumentaría la probabilidad de que se produzcan sequías en el sur de América del Sur.

Exclusivamente para uso oficial Un aspecto positivo es que la adopción de la inteligencia artificial podría impulsar la productividad dentro de la región, especialmente en los países que cuentan con una fuerza laboral más educada y, por lo tanto, están mejor posicionados para aprovechar los beneficios de esta nueva tecnología. Sin embargo, el surgimiento de la inteligencia artificial también puede causar perturbaciones en los mercados laborales de la región.

https://www.bancomundial.org/es/publication/global-economic-prospects 13/01/2026

Previsiones para los países de América Latina y el Caribe
(Variación porcentual anual, salvo que se indique otra cosa)

	2023	2024	2025e	2026p	2027p
PIB a precios de mercado (USD promedio 2010-19)					
Argentina	-1,9	-1,3	4,6	4,0	4,0
Bahamas	3,0	3,4	2,3	2,1	1,8
Barbados	4,1	4,0	2,7	2,0	2,0
Belice	0,5	3,5	1,5	2,4	2,2
Bolivia	3,1	0,7	-0,5	-1,1	-1,5
Brasil	3,2	3,4	2,3	2,0	2,3
Chile	0,5	2,6	2,6	2,2	2,1
Colombia	0,7	1,6	2,6	2,6	2,8
Costa Rica	4,9	4,2	4,1	3,6	3,7
Dominica	3,7	2,1	3,1	3,0	2,9
República Dominicana	2,2	5,0	2,5	4,5	4,5
Ecuador	2,0	-2,0	3,2	2,0	2,4
El Salvador	3,5	2,6	3,5	3,0	3,0
Granada	4,5	3,7	4,4	3,3	3,0
Guatemala	3,5	3,7	4,0	3,7	3,7
Guyana	33,8	43,6	14,6	19,6	21,9
Haití[a]	-1,9	-4,2	-2,0	2,0	2,5
Honduras	3,6	3,6	3,8	3,5	3,7
Jamaica	2,7	-0,5	-1,3	-2,3	3,7
México	3,4	1,4	0,2	1,3	1,8
Nicaragua	4,4	3,6	3,1	3,0	3,0
Panamá	7,4	2,9	3,9	4,1	4,1
Paraguay	5,3	4,7	5,5	3,9	3,9
Perú	-0,4	3,3	3,0	2,5	2,5
Santa Lucía	2,2	3,9	1,8	2,0	2,1
San Vicente y las Granadinas	5,3	4,1	4,0	2,9	2,7
Suriname	2,4	1,7	1,4	3,5	3,7
Trinidad y Tabago	1,5	2,5	1,4	0,3	2,5
Uruguay	0,7	3,1	2,3	2,2	2,2

Fuente: Banco Mundial.

a.CRECIMIENTO, MÁS INFLACIÓN, ANALISIS DEL IMPACTO DEL DÓLAR.
CRECIMIENTO:

En el informe de Política Monetaria elaborado por el Banco de la República y publicado en enero de 2026 se presenta lo siguiente: En 2025 la actividad económica se habría acelerado, principalmente por la fortaleza del consumo, privado y público, en el entorno de un ingreso disponible de los hogares

dinámico, creciente déficit fiscal primario y altos niveles de empleo. La economía empieza 2026 con una demanda interna fuerte que presiona la inflación y el déficit en cuenta corriente al alza.

En el tercer trimestre de 2025 el PIB creció a una tasa superior a la registrada en los trimestres anteriores del año y por encima de lo esperado por el equipo técnico. El crecimiento económico del tercer trimestre, calculado con cifras desestacionalizadas y ajustadas por efecto calendario (3,4 % anual), implicó una expansión trimestral anualizada (t. a.) del 5,0%.

Así, los niveles de la actividad económica colombiana continuaron con la tendencia de aumento observada desde finales de 2023. Por el lado del gasto, se observó una contribución positiva del crecimiento anual de la demanda interna, explicada, principalmente, por el comportamiento del consumo en sus componentes privado y público. Por su parte, las exportaciones netas restaron contablemente al PIB, dado un aumento de las importaciones superior al de las exportaciones.

Por el lado de la oferta, las actividades artísticas y de entretenimiento, la administración pública, los servicios de comercio, transporte y alojamiento, y la industria manufacturera, fueron los que más impulsaron el crecimiento anual del producto. Por el contrario, la explotación de minas y canteras, junto con la construcción, fueron los sectores que registraron los mayores retrocesos anuales.

Con información a noviembre, el empleo continuó creciendo, especialmente en el área rural. La tasa de desempleo se mantuvo en niveles históricamente bajos. Sin embargo, se observó un incremento en la tasa de informalidad, la cual se ubicó en 55,8 %, asociado al aumento del empleo no asalariado en los últimos meses.

La economía continuaría creciendo en 2026, pero a un ritmo algo menor. El consumo continuaría dinámico impulsado por un persistente déficit fiscal, un alto flujo de remesas, el buen momento del turismo extranjero, los precios aún altos del café y, en el corto plazo, por un aumento de los salarios reales.

En 2027 la economía continuaría ajustándose, en el contexto de una menor dinámica de los ingresos externos y de unos efectos acumulados de la política monetaria compatibles con el retorno de la inflación a su meta.

Estas proyecciones mantienen un alto grado de incertidumbre, debido a tensiones políticas y comerciales internacionales y a riesgos internos asociados a la situación fiscal.

INFLACIÓN:
En 2025 la inflación total anual terminó en un nivel similar al del cierre de 2024 y se mantuvo por encima del 3 %. En línea con lo esperado en el Informe de octubre, la variación anual del índice de precios al consumidor (IPC) terminó en un 5,1% en 2025, cifra similar al registro de septiembre (5,2%) y diciembre de 2024 (5,2%). Por otra parte, la inflación básica, medida como la variación anual del IPC sin alimentos ni regulados, aumentó entre septiembre (4,8 %) y diciembre (5,0 %):

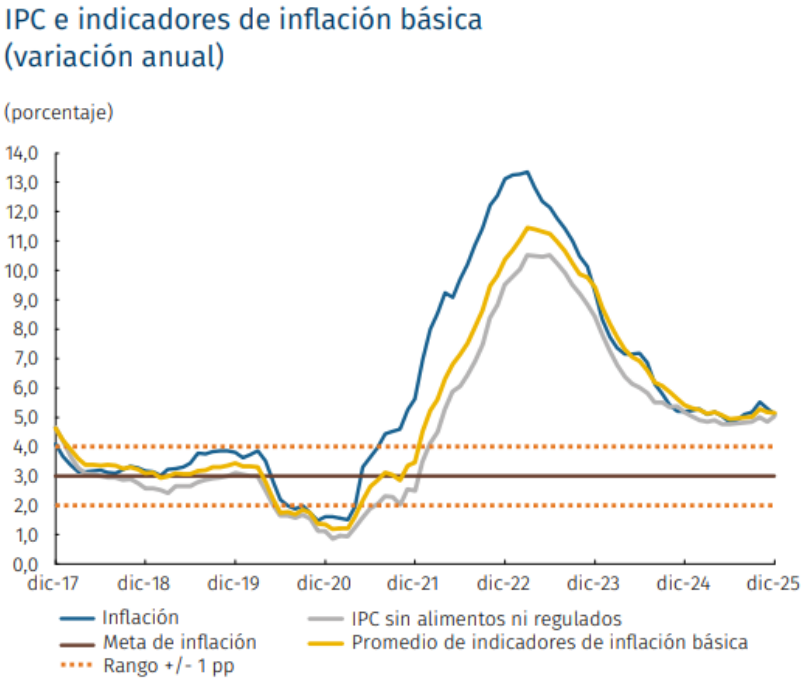

Fuentes: DANE y Banco de la República.

Estos niveles, cercanos al 5 % tanto de la inflación anual total como de la básica durante el último trimestre de 2025, reflejaron la persistencia de presiones inflacionarias de diverso origen. En particular, se destaca el sostenido dinamismo de la demanda interna en lo corrido del año, en especial del consumo; la indexación de precios a una tasa a finales de 2024 muy por encima de la meta del 3,0 %; los significativos incrementos en los costos laborales por el aumento del salario mínimo real, la reducción de la jornada laboral semanal (Ley 2101 de 2021) y la reciente reforma laboral (Ley 2466 de 2025). A estos factores se suma el impulso alcista de algunos alimentos, en particular los precios de la carne, y por el aumento de los impuestos en los alimentos ultraprocesados.

Durante 2026 la inflación subiría principalmente por los efectos del significativo aumento en el salario mínimo y por el impulso del consumo, tanto público como privado, a pesar del comportamiento de la tasa de cambio. Para 2027 se espera que la inflación vuelva a bajar y se acerque a la meta del 3 %, a lo que contribuiría, principalmente, las decisiones de política monetaria.

La incertidumbre sobre el comportamiento futuro de los precios se mantiene elevada con riesgos principalmente al alza. Esto, por el incremento históricamente elevado del salario mínimo y el tamaño de su impacto sobre los precios, por un comportamiento futuro de la tasa de cambio que depende de factores externos e internos inciertos y por la dificultad de proyectar los precios de algunos bienes y servicios regulados, entre otros factores.

En este contexto, la Junta Directiva del Banco de la República incrementó en 100 puntos básicos la tasa de interés de política monetaria en su reunión de enero de 2026 y la ubicó en 10,25 %. Esta decisión está encaminada a que la inflación retome una senda decreciente hacia la meta. Las futuras decisiones dependerán de la evolución de la inflación y sus expectativas, la dinámica de la actividad económica, y el balance de riesgos internos y externos de la economía.

Fuente: Banco de la República. Informe de Política Monetaria. Enero 2026. https://repositorio.banrep.gov.co/server/api/core/bitstreams/9f097207-8493-4f1e-8242-bd427b467c91/content

LAS COMISIONISTAS APUESTAN POR UN DÓLAR EN $3.900 EN EL PRIMER TRIMESTRE DE 2026

Este año se perfila como un año crucial en términos políticos, geopolíticos y económicos, marcado por un entorno global de alta incertidumbre, ajustes en la política monetaria y tensiones internacionales persistentes, factores que han llevado a los inversionistas a reforzar sus estrategias de cobertura y diversificación ante escenarios de mayor volatilidad.

De hecho, varios de estos factores podrían generar fluctuaciones en el dólar a lo largo del año. Para el primer trimestre, las estimaciones apuntan a que el tipo de cambio promediaría $3.900, impulsado por la presión política que podría agitar el panorama y por la expectativa de que la Reserva Federal continúe con recortes en sus tasas de interés.

No obstante, el mercado muestra proyecciones divididas: algunos analistas prevén que el dólar se mueva en un rango de $3.680 a $3.700 durante el primer trimestre, mientras que los escenarios menos optimistas elevan las estimaciones hasta $4.100.

Proyección del dólar (USD/COP) para 2026 — Mes por mes (estimación)

Mes 2026	Valor bajo (COP)	Valor medio (COP)	Valor alto (COP)
Enero	3 562,97	3 653,44	3 730,24
Febrero	3 573,97	3 626,40	3 683,84
Marzo	3 573,36	3 667,61	3 741,11
Abril	3 491,51	3 571,36	3 657,42
Mayo	3 388,45	3 454,70	3 537,76
Junio	3 381,06	3 470,77	3 539,79
Julio	3 387,89	3 440,77	3 554,09
Agosto	3 396,28	3 424,57	3 507,15
Septiembre	3 256,18	3 317,72	3 403,68
Octubre	3 234,19	3 286,13	3 330,62
Noviembre	3 138,72	3 199,09	3 277,03
Diciembre	3 131,88	3 215,03	3 278,91

Promedio anual estimado: ~3 444 COP por USD en 2026. CoinCodex

3.1. AGENTES DEL SECTOR

Ministerio de transporte

Instituto Nacional de Vías- INVIAS
Agencia Nacional de Infraestructura – ANI
Entidades públicas departamentales y municipales (Gobernaciones, Alcaldías)
Instituto Geográfico Agustín Codazzi – IGAC
Departamento Nacional De Planeación – DNP
Aeronáutica Civil – AEROCIVIL

3.2. GREMIOS Y ASOCIACIONES

Cámara Colombiana de la Construcción (Camacol)
Cámara Colombiana de la Infraestructura
Asociación De Productores De Concreto – ASOCRETO
ACIES, la Asociación Colombiana de Ingeniería Estructural
Consejo Profesional Nacional de Ingeniería-COPNIA
Sociedad Colombiana de Arquitectos
Sociedad Colombiana de Ingenieros
Asociación Colombiana de Ingenieros Constructores
Asociación Colombiana de Constructores
Asociación Nacional de Industriales

3.3. CIFRAS SECTOR INFRAESTRUCTURA VIAL

Para 2026, Colombia proyecta fuertes inversiones en infraestructura vial y transporte, destacando el Plan "Vías para la Paz" con $18,2 billones, continuidad en proyectos 4G/5G, énfasis en vías terciarias y ferroviarias, y la entrega de obras clave en Bogotá (TransMiCable San Cristóbal, Troncal 68, Av. Ciudad de Cali) con grandes presupuestos y metas de ejecución para mejorar la conectividad nacional, aunque persisten retos fiscales y de ejecución presupuestal.

Proyecciones y Cifras Clave (2026)

- **Inversión Nacional:** El sector transporte representa el 3.6% del Presupuesto General para 2026, enfocado en modernizar la conectividad.
- **Vías para la Paz:** Proyecto importante con $18.2 billones proyectados entre 2026-2035.
- **Infraestructura Férrea:** Planes ambiciosos con $276.3 billones para reactivación (2026-2055) y $17.0 billones para el Tren de Zipaquirá (2027-2039).
- **Obras en Bogotá:** Se esperan entregas clave como el TransMiCable de San Cristóbal y avances significativos en la Troncal de la Avenida 68 y Avenida Ciudad de Cali, con presupuestos considerables.

Desafíos y Contexto

- **Ejecución Presupuestal:** A pesar de la asignación, en 2025 hubo rezagos en la ejecución del sector transporte, con baja ejecución de pagos por parte de la ANI y Aerocivil, según la Cámara Colombiana de Infraestructura (CCI).
- **Vías Terciarias:** Gran parte de la red terciaria (70% en afirmado/tierra) requiere inversión, con solo el 19% en buen estado, según estimaciones del DNP.
- **Recaudo y Déficit:** El marco fiscal presenta retos, con un déficit proyectado del -6.2% del PIB para 2026, lo que limita el margen de maniobra para la inversión.

Cifras Detalladas de Bogotá (Proyecciones 2026)

- **TransMiCable San Cristóbal:** 2.87 km, con avance del 77.5% a septiembre de 2025.
- **Estaciones TransMilenio (Norte):** Ampliación de Calle 187 y Terminal Norte, con avance superior al 80% a diciembre de 2025, entrega en primer semestre de 2026.
- **Otras Obras:** Incluyen grupos de la Troncal Av. 68, Av. Ciudad de Cali, y puentes vehiculares y peatonales en puntos estratégicos de la ciudad.

Podemos clasificar las obras de infraestructura de acuerdo con la actividad o el servicio para las cuales se construyen. En Colombia, las principales áreas de avance en infraestructura son:

A. INFRAESTRUCTURA TERRESTRE

Carreteras, calles, vías férreas y pistas de aterrizaje, puentes, carreteras elevadas y túneles (grupo 530201)

Durante el cuarto trimestre de 2025, el grupo carreteras, calles, vías férreas y pistas de aterrizaje, puentes, carreteras elevadas y túneles presentó una variación a precios constantes de 3,9% y sumó 2,0 p.p. a la variación anual.

Índice y variación anual de la producción de las carreteras, calles, vías férreas y pistas de aterrizaje, puentes, carreteras elevadas y túneles
Total nacional – serie a precios constantes.
2021 (I trimestre) – 2025 (IV trimestre^{Pr})

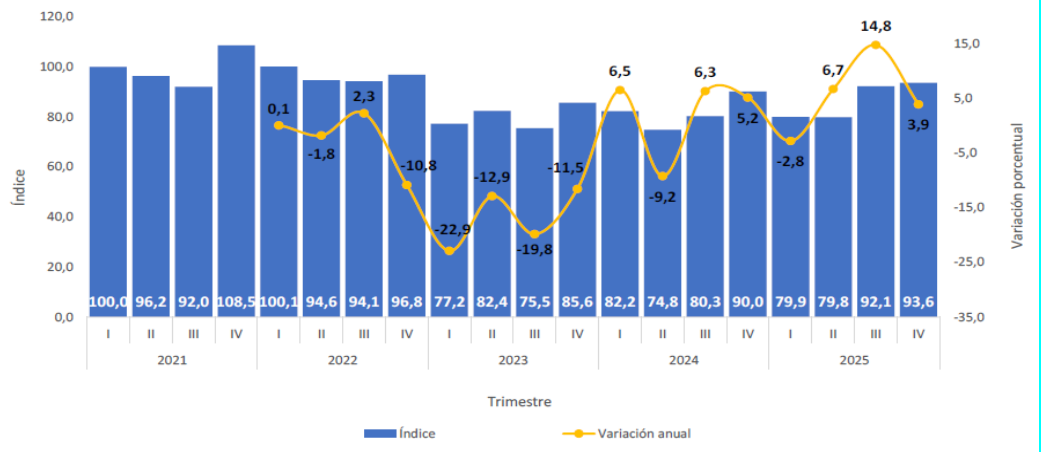

Fuente: DANE, IPOC.

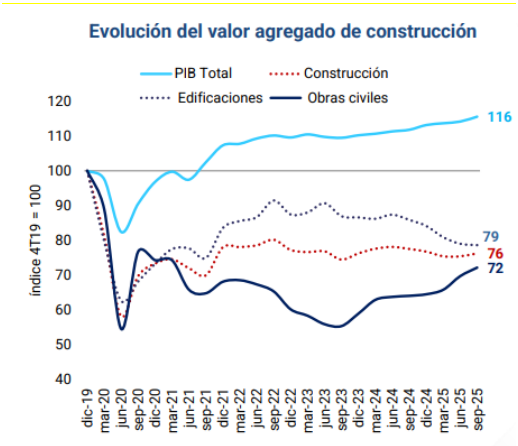



Fuente: Corficolombiana. Informe Trimestral de Dinámica Sectorial Obras Civiles. Enero 2026. https://investigaciones.corfi.com/documents/d/investigaciones-economicas/01-2026-informe-de-dinamica-sectorial-infraestructura-pdf

B. BALANCE DEL INVIAS DEL AÑO 2025

Durante la vigencia 2025, el Instituto Nacional de Vías (Invías) desarrolló acciones orientadas a fortalecer la conectividad vial del país, promover el desarrollo regional, mejorar la movilidad y garantizar el acceso a infraestructura segura, especialmente en territorios rurales y apartados. La gestión institucional se enmarcó en los principios de eficiencia, transparencia, equidad territorial y sostenibilidad, consolidando a la infraestructura como eje del desarrollo social y económico.

Gestión financiera e inversión ejecutada
En 2025, Invías ejecutó recursos por un monto aproximado de $3,5 billones de pesos, destinados a la construcción, rehabilitación, mantenimiento y atención de la red vial nacional, así como al desarrollo de programas estratégicos de impacto social y territorial.

Distribución general de la inversión:

- **Red vial nacional:** Más de **$2,5 billones** fueron orientados a obras de mejoramiento, mantenimiento periódico y atención de corredores estratégicos.
- **Mantenimiento vial:** Intervención en más de **10.400 km de vías** en cerca de 30 departamentos, mediante contratos de mantenimiento rutinario y periódico.
- **Infraestructura fluvial:** Inversión en muelles y obras de conectividad fluvial, beneficiando comunidades con acceso limitado por vía terrestre.
- **Programas comunitarios:** Recursos asignados al programa **Caminos Comunitarios de la Paz Total**, priorizando municipios rurales y zonas históricamente afectadas por el conflicto.

Adicionalmente, los **peajes administrados por Invías** generaron ingresos superiores a **$619.000 millones**, recursos que contribuyen al sostenimiento y conservación de la infraestructura vial a cargo de la entidad.

Principales logros y proyectos estratégicos

Durante la vigencia se registraron avances y entregas en proyectos de alto impacto regional y nacional, entre los que se destacan:

- **Mejoramiento y puesta en servicio de corredores estratégicos**, fortaleciendo la conectividad entre centros productivos, puertos y regiones turísticas.
- **Avances en proyectos emblemáticos**, como la Variante de Ciénaga, el Túnel Daza en Nariño, el corredor Retorno–Calamar en Guaviare y el corredor del Paletará en el Cauca.
- **Atención de emergencias viales:** Respuesta oportuna a más de **870 emergencias**, ocasionadas principalmente por fenómenos climáticos, garantizando la recuperación de la transitabilidad y la seguridad de los usuarios.
- **Generación de empleo local:** Especialmente a través de programas comunitarios, que promovieron mano de obra local y fortalecieron la economía regional.
- **Enfoque ambiental:** Incorporación de criterios de sostenibilidad, mitigación ambiental y protección de ecosistemas en el desarrollo de los proyectos viales.

Impacto social y territorial

La gestión de Invías en 2025 contribuyó a:

- Reducir tiempos de desplazamiento y costos logísticos.
- Mejorar el acceso a servicios básicos, educación y salud en zonas rurales.
- Impulsar la productividad agrícola y comercial.

- Fortalecer la integración regional y la presencia del Estado en territorios apartados.

Conclusiones

La vigencia 2025 evidenció un esfuerzo significativo de Invías por consolidar una infraestructura vial más incluyente, segura y sostenible, con inversiones relevantes y programas de alto impacto social. No obstante, persisten desafíos financieros y operativos que demandan acciones estratégicas para garantizar la continuidad de los proyectos, el adecuado mantenimiento de la red vial y el cumplimiento de los objetivos de desarrollo territorial.

La rendición de cuentas 2025 refleja el compromiso institucional con la transparencia, la mejora continua y el fortalecimiento de la infraestructura como motor de desarrollo para Colombia.

Fuente y mayor información: https://www.invias.gov.co/index.php/planeacion-gestion-y-control/rendicion-de-cuentas 30/12/2025

Índice de Costos de la Construcción de Obras Civiles (ICOCIV)

Variación y contribución anual del ICOCIV por agrupaciones de subclases CPC V 2.0 A.C.

En diciembre de 2025, la variación anual del ICOCIV fue 4,31%, en comparación con el mismo mes de 2024. Dos de las cinco agrupaciones CPC relacionadas con la construcción de obras civiles presentaron una variación por encima del promedio nacional (4,31%): Carreteras, calles, vías férreas y pistas de aterrizaje, puentes, carreteras elevadas y túneles (5,17%) y Construcciones en minas y plantas industriales (4,68%).

Las demás agrupaciones CPC presentaron variaciones por debajo del promedio nacional: Puertos, canales, presas, sistemas de riego y otras obras hidráulicas (acueductos) (3,49%), Construcciones deportivas al aire libre y otras obras de ingeniería civil (2,73%) y Tuberías para la conducción de gas a larga distancia, líneas de comunicación y cables de poder; tuberías y cables locales, y obras conexas (2,67%).

ICOCIV. Variación y contribución anual de las cinco agrupaciones de subclases CPC V 2.0 al total.

Total nacional
Diciembre 2025

Código agrupación CPC	Nombre agrupación CPC	Peso %	Variación (%)	Contribución (puntos porcentuales)
			2025	2025
530201	Carreteras, calles, vías férreas y pistas de aterrizaje, puentes, carreteras elevadas y túneles	55,65	5,17	2,89
530202	Puertos, canales, presas, sistemas de riego y otras obras hidráulicas (acueductos)	5,78	3,49	0,20
530203	Tuberías para la conducción de gas a larga distancia, líneas de comunicación y cables de poder; tuberías y cables locales, y obras conexas	19,46	2,67	0,51
530204	Construcciones en minas y plantas industriales	9,49	4,68	0,44
530205	Construcciones deportivas al aire libre y otras obras de ingeniería civil	9,63	2,73	0,27
	Total	**100**	**4,31**	**4,31**

Fuente: DANE - ICOCIV.

Variación y contribución anual según 17 subclases CPC V 2.0 A.C.

Por subclases CPC y al comparar diciembre de 2025 con el mismo mes del año anterior, las mayores variaciones se evidenciaron en: Carreteras (excepto carreteras elevadas); calles (5,28%), Construcciones en minas (5,16%) y Tuberías de larga distancia (5,07%).

Por su parte, las menores variaciones de precios se encontraron en: Cables locales y obras conexas (1,08%), Sistemas de riego y obras hidráulicas de control de inundaciones (1,96%) y Otras obras de ingeniería civil (2,48%).

ICOCIV Variación y contribución anual según 17 subclases CPC V 2.0 A.C.

Total nacional
Diciembre 2025

Código CPC	CPC	Peso %	Variación (%)	Contribución al total nacional (puntos porcentuales)
			2025	2025
53211	Carreteras (excepto carreteras elevadas); calles	48,71	5,28	2,58
53212	Ferrocarriles	0,58	3,70	0,02
53213	Pistas de aterrizaje	0,86	4,96	0,04
53221	Puentes y carreteras elevadas	2,40	4,24	0,10
53222	Túneles	3,09	4,45	0,14
53231	Acueductos y otros conductos de suministro de agua, excepto gasoductos	4,41	3,67	0,16
53232	Puertos, vías navegables e instalaciones conexas	0,46	4,68	0,02
53233	Represas	0,03	3,64	0,00
53234	Sistemas de riego y obras hidráulicas de control de inundaciones	0,89	1,96	0,02
53241	Tuberías de larga distancia	2,69	5,07	0,14
53242	Obras para la comunicación de larga distancia y las líneas eléctricas (cables)	4,94	2,74	0,13
53251_D3	Gasoductos locales, Alcantarillado y plantas de tratamiento de agua	6,27	3,01	0,19
53252	Cables locales y obras conexas	5,56	1,08	0,06
53261	Construcciones en minas	4,91	5,16	0,25
53262	Centrales eléctricas	4,58	4,16	0,19
53270	Construcciones deportivas al aire libre	2,26	3,55	0,08
53290	Otras obras de ingeniería civil	7,36	2,48	0,19
	Total	**100,00**	**4,31**	**4,31**

Fuente: DANE - ICOCIV.

Variación y contribución mensual del ICOCIV por agrupaciones de subclases CPC V 2.0 A.C.

En diciembre de 2025, la variación mensual del ICOCIV fue 0,14%, en comparación con noviembre de 2025. Dos de las cinco agrupaciones de subclases CPC relacionadas con la construcción de obras civiles, se ubicaron por encima del promedio nacional (0,14%): Construcciones en minas y plantas industriales (0,31%) y Tuberías para la conducción de gas a larga distancia, líneas de comunicación y cables de poder; tuberías y cables locales, y obras conexas (0,25%).

Por otra parte, las agrupaciones: Construcciones deportivas al aire libre y otras obras de ingeniería civil (0,12%), Puertos, canales, presas, sistemas de riego y otras obras hidráulicas (acueductos) al igual que Carreteras, calles, vías férreas y pistas de aterrizaje, puentes, carreteras elevadas y túneles (0,09% cada uno), se ubicaron por debajo del promedio nacional.

Variación y contribución mensual de las cinco agrupaciones de subclases CPC V 2.0 A.C. al total.

Total nacional
Diciembre 2025

Código agrupación CPC	Nombre agrupación CPC	Peso %	Variación (%)	Contribución (puntos porcentuales)
			2025	2025
530201	Carreteras, calles, vías férreas y pistas de aterrizaje, puentes, carreteras elevadas y túneles	55,65	0,09	0,05
530202	Puertos, canales, presas, sistemas de riego y otras obras hidráulicas (acueductos)	5,78	0,09	0,01
530203	Tuberías para la conducción de gas a larga distancia, líneas de comunicación y cables de poder; tuberías y cables locales, y obras conexas	19,46	0,25	0,05
530204	Construcciones en minas y plantas industriales	9,49	0,31	0,03
530205	Construcciones deportivas al aire libre y otras obras de ingeniería civil	9,63	0,12	0,01
	Total	**100**	**0,14**	**0,14**

Fuente: DANE, ICOCIV.

Variación y contribución mensual según 17 subclases CPC V 2.0 A.C.

Por subclases CPC, al comparar diciembre de 2025 con noviembre del mismo año, las mayores variaciones positivas se evidenciaron en: Cables locales y obras conexas (0,67%), Puentes y carreteras elevadas al igual que Centrales eléctricas (0,46% cada uno) y Represas (0,41%). En cuanto las subclases que presentaron las menores variaciones se encontraron en: Gasoductos locales, Alcantarillado y plantas de tratamiento de agua (0,01%), Tuberías de larga distancia y Pistas de aterrizaje (0,04% cada una). Por su parte Sistemas de riego y obras hidráulicas de control de inundaciones y Puertos, vías navegables e instalaciones conexas (-0,06% cada una), presentaron variaciones negativas.

Total nacional
Diciembre 2025

Código CPC	CPC	Peso %	Variación (%)	Contribución al total nacional (puntos porcentuales)
			2025	2025
53211	Carreteras (excepto carreteras elevadas); calles	48,71	0,07	0,03
53212	Ferrocarriles	0,58	0,31	0,00
53213	Pistas de aterrizaje	0,86	0,04	0,00
53221	Puentes y carreteras elevadas	2,40	0,46	0,01
53222	Túneles	3,09	0,09	0,00
53231	Acueductos y otros conductos de suministro de agua, excepto gasoductos	4,41	0,13	0,01
53232	Puertos, vías navegables e instalaciones conexas	0,46	-0,06	0,00
53233	Represas	0,03	0,41	0,00
53234	Sistemas de riego y obras hidráulicas de control de inundaciones	0,89	-0,06	0,00
53241	Tuberías de larga distancia	2,69	0,04	0,00
53242	Obras para la comunicación de larga distancia y las líneas eléctricas (cables)	4,94	0,23	0,01
53251_D3	Gasoductos locales, Alcantarillado y plantas de tratamiento de agua	6,27	0,01	0,00
53252	Cables locales y obras conexas	5,56	0,67	0,04
53261	Construcciones en minas	4,91	0,17	0,01
53262	Centrales eléctricas	4,58	0,46	0,02
53270	Construcciones deportivas al aire libre	2,26	0,17	0,00
53290	Otras obras de ingeniería civil	7,36	0,10	0,01
	Total	**100,00**	**0,14**	**0,14**

Fuente: DANE, ICOCIV.

3.4. Cadena de producción y distribución

La cadena de producción y distribución del sector de construcción comienza desde los servicios asociados a los proveedores de insumos, en este primer nivel se encuentran la explotación y extracción de minerales destinados a sectores de cementos, concretos y la industria maderera.

Luego de pasar por la obtención de materia prima, el segundo nivel de la cadena es la transformación, las actividades se relacionan con fabricación de tuberías, perfiles, resinas, servicios de transporte de materiales, estudios técnicos y consultoría. Así mismo, la transformación y elaboración de materiales para el sector como sanitarios, ladrillo, carpintería y vidrios. 1

Los bienes finales que se obtendrán son carreteras, calles, caminos y puentes; construcciones para la minería, centrales generadoras eléctricas y tuberías; vías férreas y pistas de aterrizaje; vías de agua, puertos y represas; y las obras de ingeniería que comprenden instalaciones deportivas.2

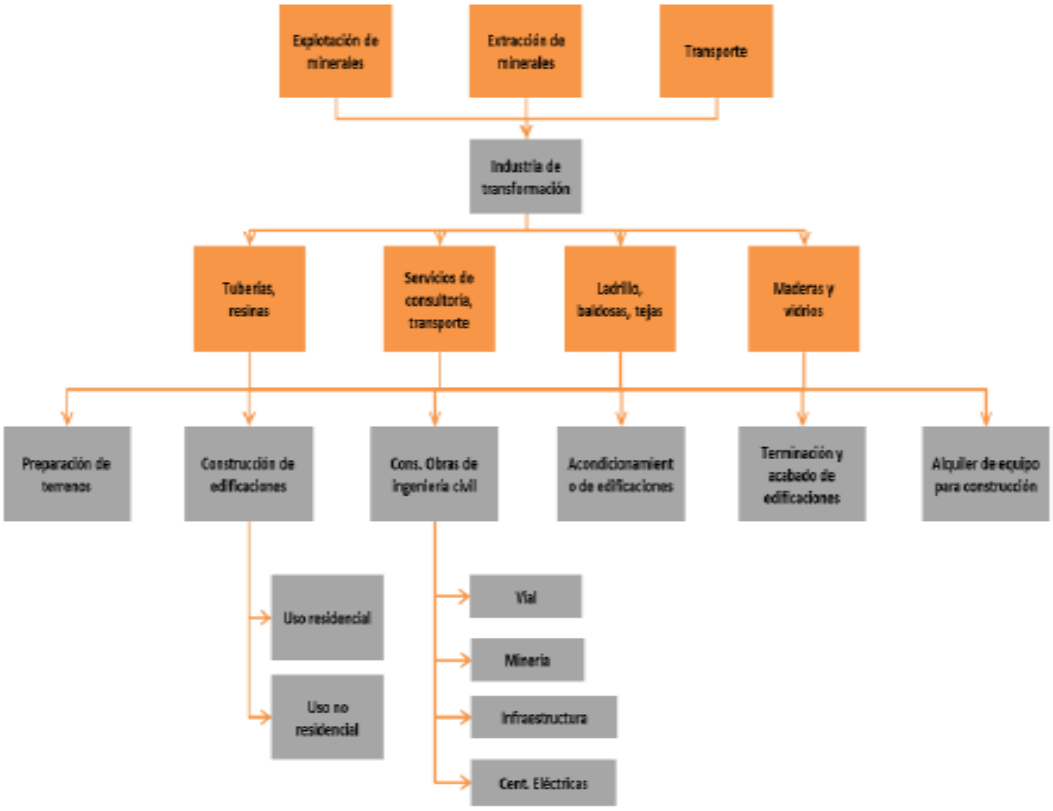

3.5. ASPECTOS MACROECONÓMICOS

PIB desde el enfoque de la producción

[1] Aktiva. (2015). EL SECTOR DE LA CONSTRUCCIÓN DE VIVIENDA. 26/02/2016, de Sitio web: http://aktiva.com.co/publicaciones/15-estudios-sectoriales.html

El Producto Interno Bruto crece 2,6% en el año 2025pr respecto al año 2024p (ver tabla 1); las actividades económicas que más contribuyen a la dinámica del valor agregado son:

• Comercio al por mayor y al por menor; reparación de vehículos automotores y motocicletas; Transporte y almacenamiento; Alojamiento y servicios de comida crece 4,6% (contribuye 0,9 puntos porcentuales a la variación anual).
• Administración pública y defensa; planes de seguridad social de afiliación obligatoria; Educación; Actividades de atención de la salud humana y de servicios sociales crece 4,5% (contribuye 0,8 puntos porcentuales a la variación anual).
• Actividades artísticas, de entretenimiento y recreación y otras actividades de servicios; Actividades de los hogares individuales en calidad de empleadores; actividades no diferenciadas de los hogares individuales como productores de bienes y servicios para uso propio crece 9,9% (contribuye 0,4 puntos porcentuales a la variación anual).

En el cuarto trimestre de 2025pr, el Producto Interno Bruto en su serie original, crece 2,3% respecto al mismo periodo de 2024. Las actividades económicas que más contribuyen a la dinámica del valor agregado son:

• Administración pública y defensa; planes de seguridad social de afiliación obligatoria; Educación; Actividades de atención de la salud humana y de servicios sociales crece 4,8% (contribuye 0,9 puntos porcentuales a la variación anual).
• Comercio al por mayor y al por menor; reparación de vehículos automotores y motocicletas; Transporte y almacenamiento; Alojamiento y servicios de comida crece 3,4% (contribuye 0,7 puntos porcentuales a la variación anual).
• Actividades artísticas, de entretenimiento y recreación y otras actividades de servicios; Actividades de los hogares individuales en calidad de empleadores; actividades no diferenciadas de los hogares individuales como productores de bienes y servicios para uso propio crece 11,5% (contribuye 0,5 puntos porcentuales a la variación anual).

Respecto al trimestre inmediatamente anterior, el Producto Interno Bruto en su serie ajustada por efecto estacional y calendario crece 0,1%. Cuando se observa el comportamiento de las actividades económicas relacionadas:

• Actividades artísticas, de entretenimiento y recreación y otras actividades de servicios; Actividades de los hogares individuales en calidad de empleadores; actividades no diferenciadas de los hogares individuales como productores de bienes y servicios para uso propio crece 4,6%.
• Comercio al por mayor y al por menor; reparación de vehículos automotores y motocicletas; Transporte y almacenamiento; Alojamiento y servicios de comida crece 1,6%.
• Explotación de minas y canteras crece 1,2%.

Valor agregado por actividad económica
Tasas de crecimiento en volumen[1]
Cuarto trimestre 2025pr

Actividad económica	Tasas de crecimiento (%)		
	Serie original		Serie ajustada por efecto estacional y calendario
	Año total	Anual	Trimestral
	2025pr / 2024p	2025pr-IV / 2024p-IV	2025pr-IV / 2025pr-III
Agricultura, ganadería, caza, silvicultura y pesca	3,1	-0,4	-2,6
Explotación de minas y canteras	-6,2	-2,9	1,2
Industrias manufactureras	1,9	1,0	-1,6
Suministro de electricidad, gas, vapor y aire acondicionado[2]	1,1	2,9	0,8
Construcción	-2,8	-2,6	-1,5
Comercio al por mayor y al por menor[3]	4,6	3,4	1,6
Información y comunicaciones	1,0	-1,2	-2,0
Actividades financieras y de seguros	2,8	0,7	-2,4
Actividades inmobiliarias	2,0	1,9	0,4
Actividades profesionales, científicas y técnicas[4]	1,3	1,5	0,4
Administración pública, defensa, educación y salud[5]	4,5	4,8	0,2
Actividades artísticas, de entretenimiento y recreación y otras actividades de servicios[6]	9,9	11,5	4,6
Valor agregado bruto	**2,7**	**2,3**	**-0,1**
Impuestos menos subvenciones sobre los productos	2,5	2,5	0,6
Producto Interno Bruto	**2,6**	**2,3**	**0,1**

Fuente: DANE, PIB_T

CONSTRUCCION

Para el año 2025pr, el valor agregado de la construcción decrece 2,8%, respecto al año 2024. Esta dinámica se explica por los siguientes comportamientos:

• Construcción de edificaciones residenciales y no residenciales decrece 7,5%.
• Construcción de carreteras y vías de ferrocarril, de proyectos de servicio público y de otras obras de ingeniería civil crece 8,3%.
• Actividades especializadas para la construcción de edificaciones y obras de ingeniería civil (alquiler de maquinaria y equipo de construcción con operadores) decrece 3,2%.

En el cuarto trimestre de 2025pr, el valor agregado de la construcción decrece 2,6% en su serie original, respecto al mismo periodo de 2024p. Esta dinámica se explica por los siguientes comportamientos:

• Construcción de edificaciones residenciales y no residenciales decrece 6,5%.
• Construcción de carreteras y vías de ferrocarril, de proyectos de servicio público y de otras obras de ingeniería civil crece 6,3%.
• Actividades especializadas para la construcción de edificaciones y obras de ingeniería civil (alquiler de maquinaria y equipo de construcción con operadores) decrece 2,7%.

Respecto al trimestre inmediatamente anterior en su serie ajustada por efecto estacional y calendario, el valor agregado de la construcción decrece en 1,5%, cuando se observa el comportamiento de las actividades económicas relacionadas:

• Construcción de edificaciones residenciales y no residenciales decrece 0,1%.
• Construcción de carreteras y vías de ferrocarril, de proyectos de servicio público y de otras obras de ingeniería civil decrece 3,7%.

• Actividades especializadas para la construcción de edificaciones y obras de ingeniería civil (alquiler de maquinaria y equipo de construcción con operadores) decrece 1,0%.

Construcción
Tasas de crecimiento en volumen[1]
Cuarto trimestre 2025[pr]

Actividad económica	Tasas de crecimiento (%)		
	Serie original		Serie ajustada por efecto estacional y calendario
	Año total	Anual	Trimestral
	2025[pr] / 2024[p]	2025[pr]-IV / 2024[p]-IV	2025[pr]-IV / 2025[pr]-III
Construcción de edificaciones residenciales y no residenciales	-7,5	-6,5	-0,1
Construcción de carreteras y vías de ferrocarril[2]	8,3	6,3	-3,7
Actividades especializadas para la construcción de edificaciones y obras de ingeniería civil[3]	-3,2	-2,7	-1,0
Construcción	**-2,8**	**-2,6**	**-1,5**

Fuente: DANE, PIB_T

4ESTUDIO DE LA OFERTA

En lo que se refiere a la oferta nacional se toma como base, sin limitarse a ella, el número de empresas clasificadas en el sector de CONSTRUCCION DE OBRAS CIVILES y que se encuentran registradas en la plataforma de la SuperSociedades, el cual presenta los estados financieros con corte a 31 de diciembre de cada año que son suministrados por las empresas que se encuentran sometidas a vigilancia, control e inspección por la Superintendencia de Sociedades y que pertenecen al sector real de la economía con estados financieros reportados a 31 de diciembre de 2024.

4.1ANÁLISIS FINANCIERO

Para realizar el análisis, se procedió a revisar la información contenida en el Portal Información de Supersociedades, en relación con los indicadores citados, partiendo del Macro sector: Construcción, con información financiera e indicadores reportadas 31 de diciembre de 2024, por parte de las sociedades dedicadas sector Construcción; Sector Construcción de Obras Civiles.
Así mismo, para el presente análisis se tiene en cuenta los indicadores establecidos en el análisis del sector y lo establecido en la Guía para la implementación de los pliegos tipo de Licitación de obra de infraestructura de transporte.

INFORME INTERACTIVO DE LAS 1.000 SOCIEDADES MÁS GRANDES AÑO 2024

A continuación, se presenta el análisis del comportamiento de las empresas estudiadas para verificar el impacto que tienen sobre el sector. Debe reiterarse que la muestra analizada se compone de empresas con distintas actividades, tamaño y operación, por lo que no se trata necesariamente de una muestra homogénea que sea representativa de todo el sector de infraestructura de transporte.

La Superintendencia de Sociedades efectuó un análisis del desempeño financiero del macrosector construcción, la preparación del informe se realizó con base en los estados financieros separados o individuales, de modo que no se analiza información financiera consolidada. Adicionalmente consultaron datos publicados por el Departamento Nacional de Estadística (DANE), la Cámara Colombiana de la Construcción, Cámara Colombiana de la Infraestructura.

Por otro lado, al mencionar en el estudio "ingresos operacionales" se entiende que es la sumatoria de los siguientes rubros: ingresos de actividades ordinarias, otros ingresos, la participación en las ganancias de subsidiarias, asociadas y negocios conjuntos que se contabilicen utilizando el método de la participación, a continuación se presentan las cifras del análisis del sector construcción a partir de la información reportada por las empresas que prepararon su contabilidad, con corte a 31 de diciembre del 2024, de acuerdo con las normas internacionales de información financiera (NIIF).

La Superintendencia de Sociedades efectuó un análisis del desempeño financiero de las 1000 empresas más grandes por ingresos operacionales a partir de la información reportada por las empresas que prepararon su contabilidad, con corte a 31 de diciembre del 2024, de acuerdo con las normas internacionales de información financiera (NIIF). Se incluyen las empresas que reportaron información financiera a las diferentes autoridades de supervisión, así:

INFORME LAS 1.000 EMPRESAS MÁS GRANDES AÑO 2024- SUPERINTENDENCIA DE SOCIEDADES

LAS 50 EMPRESAS MÁS GRANDES DE LAS 1000



FUENTE: Informe Interactivo 2024 – 1000 Empresas más Grandes – Superintendencia de Sociedades

LAS 50 EMPRESAS MÁS GRANDES DE LAS 1.000 POR INGRESOS OPERACIONALES AÑO 2023



FUENTE: Informe Interactivo 2024 – 1000 Empresas más Grandes – Superintendencia de Sociedades

SITUACIÓN FINANCIERA
HISTORICO – ACTIVOS EMPRESAS SECTOR CONSTRUCCIÓN



FUENTE: Informe Interactivo 2024 – 1000 Empresas más Grandes – Superintendencia de Sociedades

HISTORICO – PASIVO EMPRESAS SECTOR CONSTRUCCIÓN



FUENTE: Informe Interactivo 2024 – 1000 Empresas más Grandes – Superintendencia de Sociedades

HISTORICO – PATRIMONIO EMPRESAS SECTOR CONSTRUCCIÓN



FUENTE: Informe Interactivo 2024 – 1000 Empresas más Grandes – Superintendencia de Sociedades

SITUACION FINANCIEROS POR REGIONES

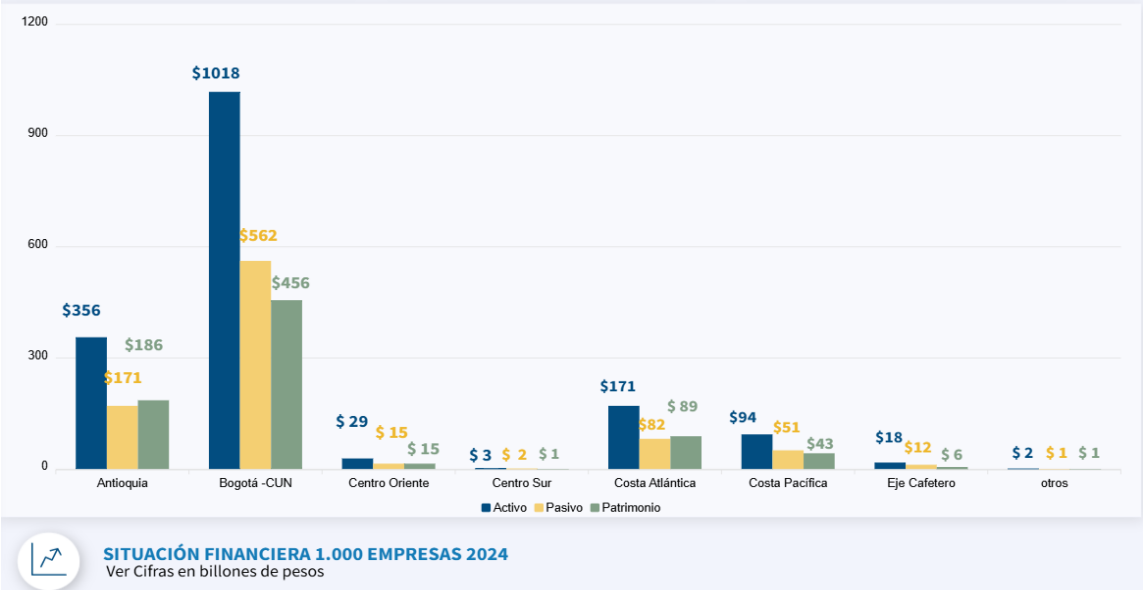

FUENTE: Informe Interactivo 2024 – 1000 Empresas más Grandes – Superintendencia de Sociedades

ESTADO DE RESULTADOS INTEGRAL SECTOR CONSTRUCCIÓN

HISTORICO SECTOR CONSTRUCCIÓN

INGRESOS OPERACIONALES

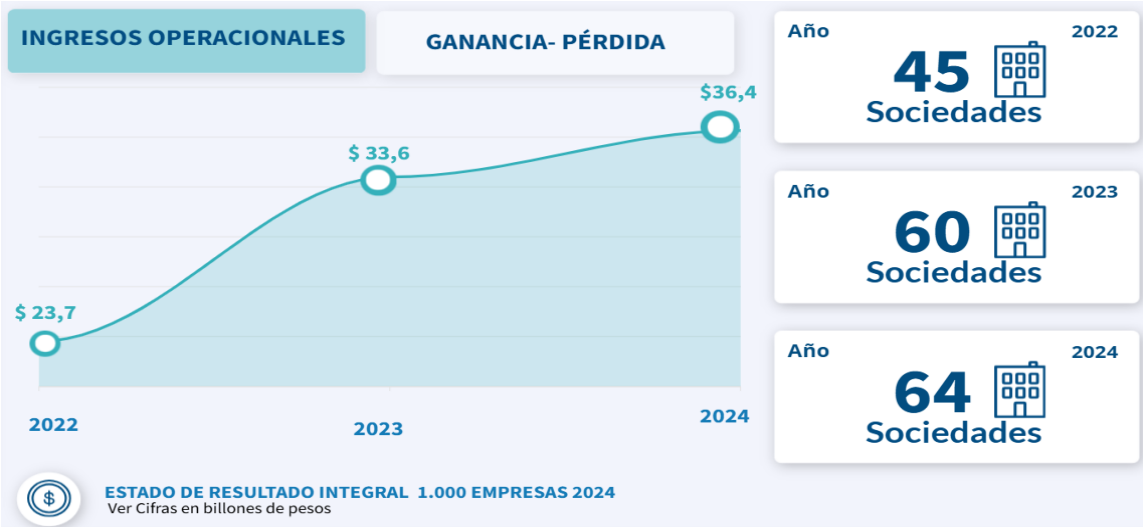

FUENTE: Informe Interactivo 2024 – 1000 Empresas más Grandes – Superintendencia de Sociedades

GANANCIA – PERDIDA

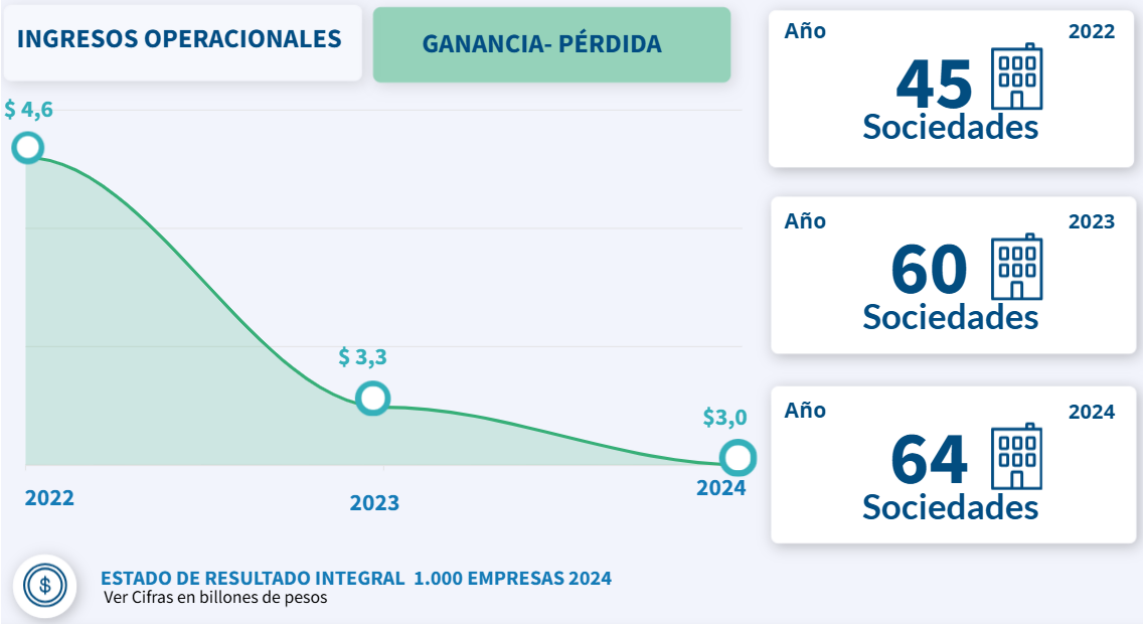

FUENTE: Informe Interactivo 2024 – 1000 Empresas más Grandes – Superintendencia de Sociedades

EMPRESAS QUE REPORTAN GANANCIA



FUENTE: Informe Interactivo 2024 – 1000 Empresas más Grandes – Superintendencia de Sociedades

EMPRESAS QUE REPORTAN PERDIDAS

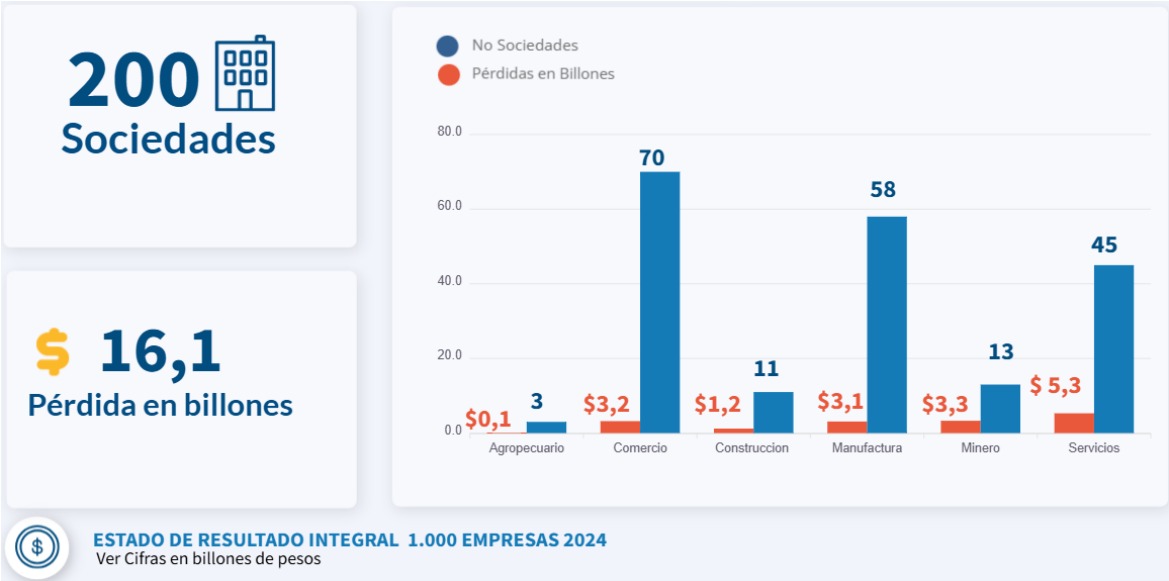

FUENTE: Informe Interactivo 2024 – 1000 Empresas más Grandes – Superintendencia de Sociedades

ESTADO DE RESULTADOS INTEGRAL POR REGIONES

INGRESOS

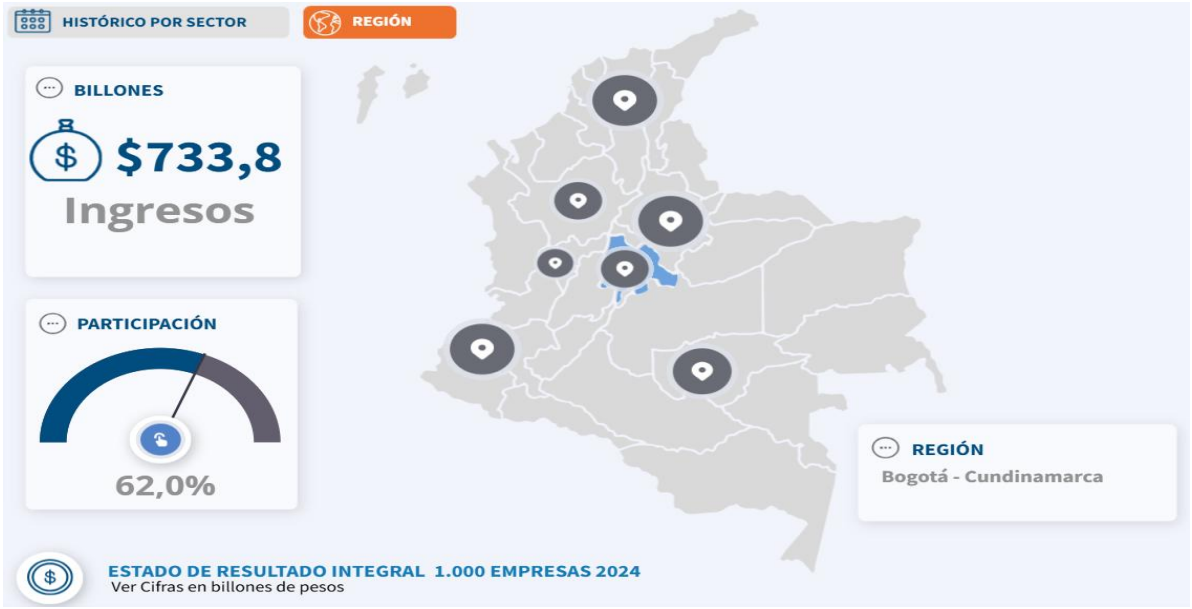

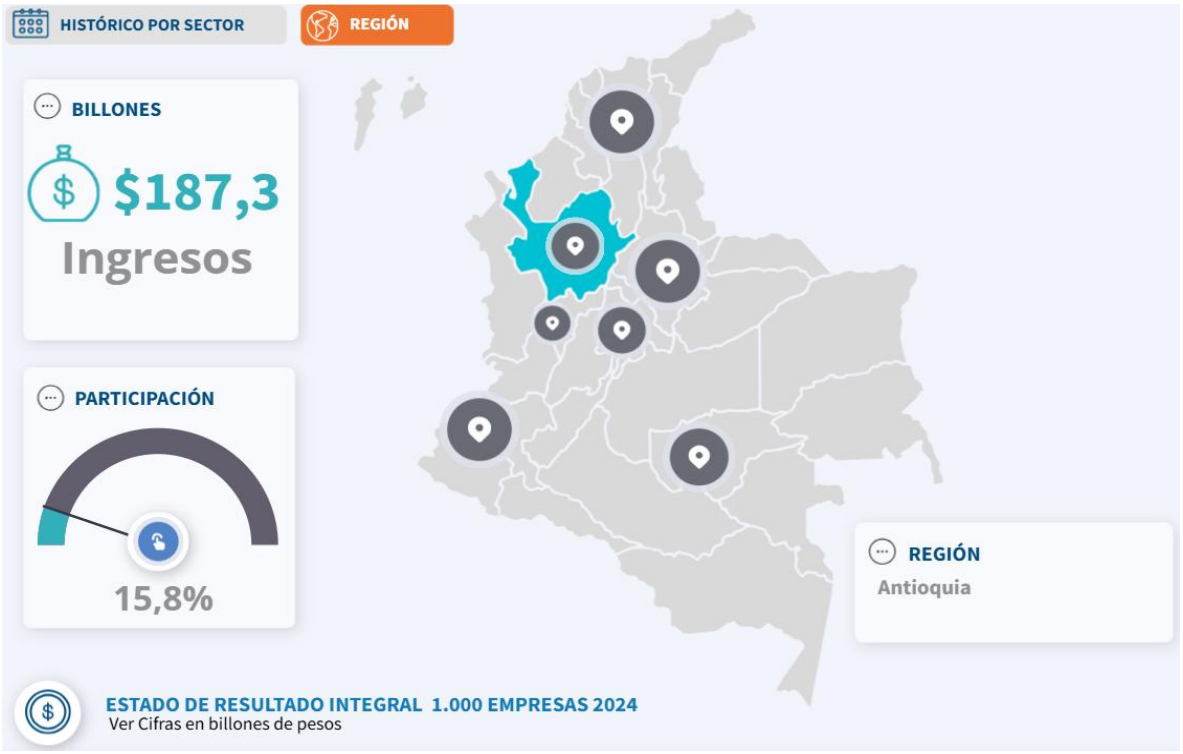
HISTÓRICO POR SECTOR
REGIÓN
BILLONES
$187,3
Ingresos
PARTICIPACIÓN
15,8%
REGIÓN
Antioquia
ESTADO DE RESULTADO INTEGRAL 1.000 EMPRESAS 2024
Ver Cifras en billones de pesos


HISTÓRICO POR SECTOR
REGIÓN
BILLONES
$126,3
Ingresos
PARTICIPACIÓN
10,7%
REGIÓN
Costa Atlantica
ESTADO DE RESULTADO INTEGRAL 1.000 EMPRESAS 2024
Ver Cifras en billones de pesos

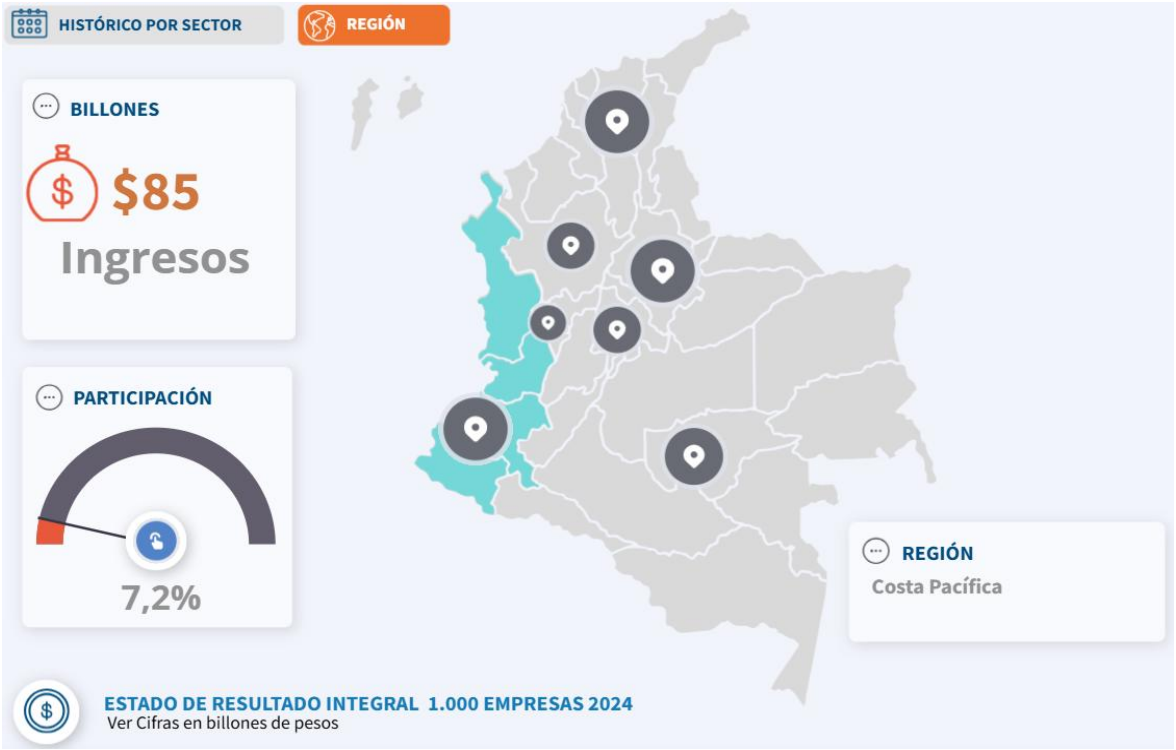
HISTÓRICO POR SECTOR
REGIÓN
BILLONES
$85
Ingresos
PARTICIPACIÓN
7,2%
REGIÓN
Costa Pacífica
ESTADO DE RESULTADO INTEGRAL 1.000 EMPRESAS 2024
Ver Cifras en billones de pesos

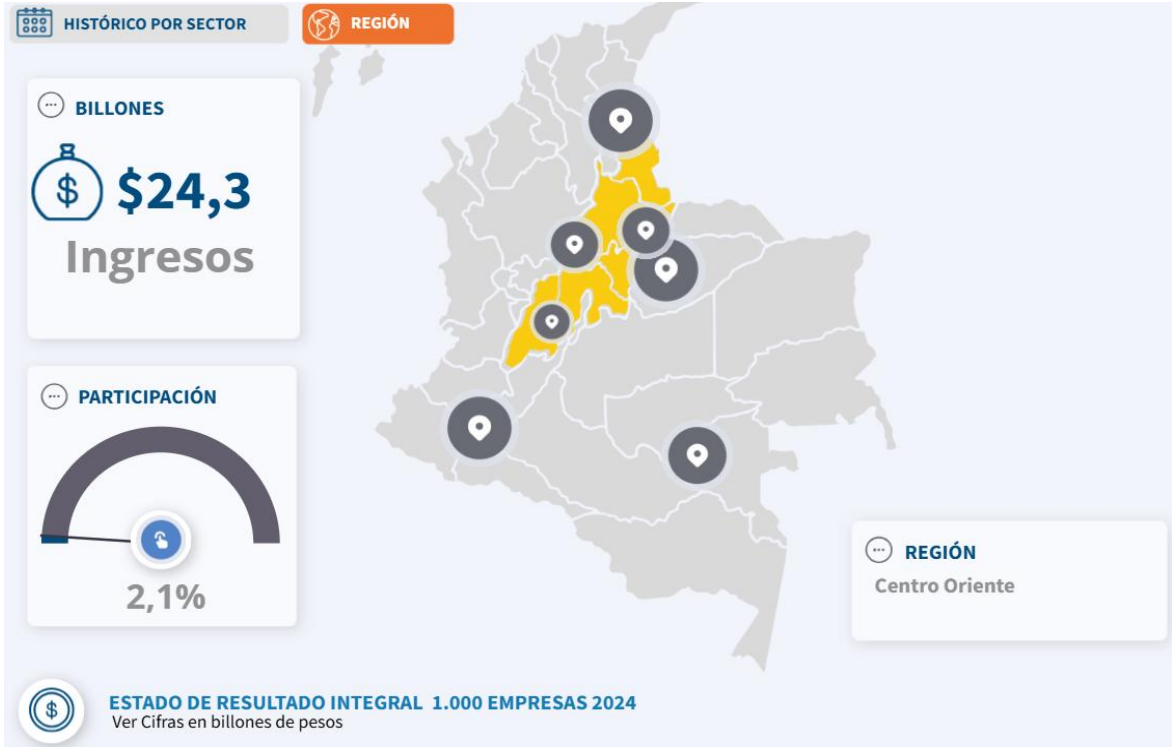
HISTÓRICO POR SECTOR
REGIÓN
BILLONES
$24,3
Ingresos
PARTICIPACIÓN
2,1%
REGIÓN
Centro Oriente
ESTADO DE RESULTADO INTEGRAL 1.000 EMPRESAS 2024
Ver Cifras en billones de pesos

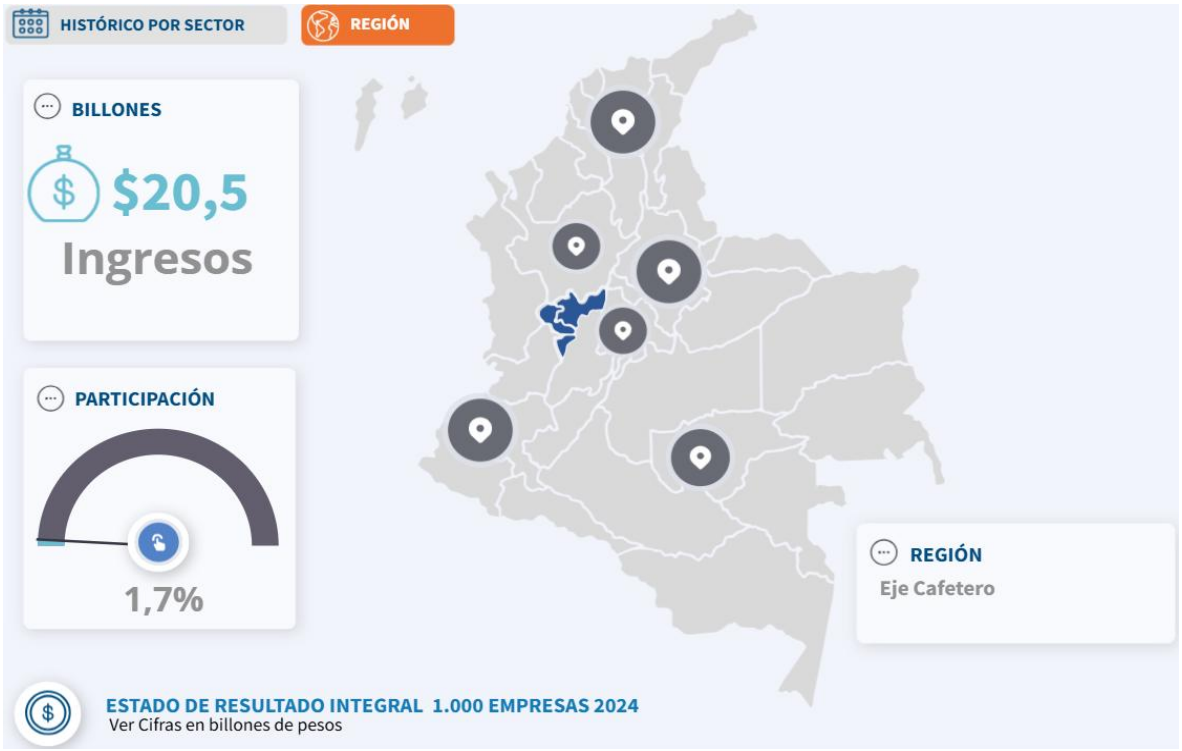

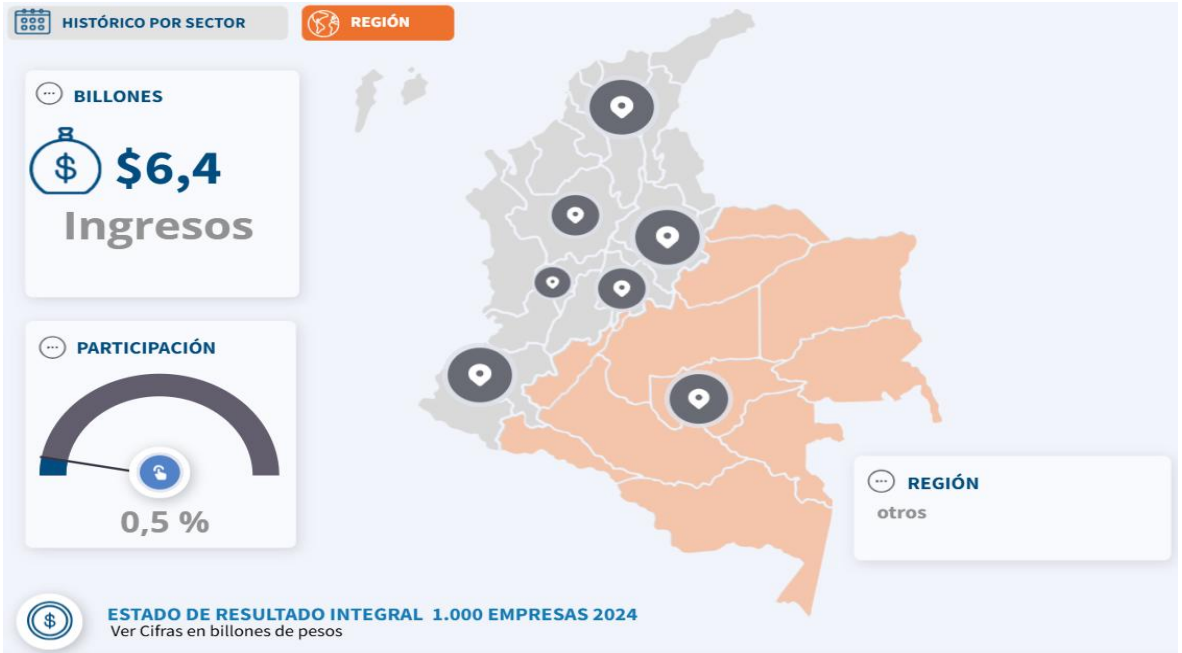

FUENTE: Informe Interactivo 2024 – 1000 Empresas más Grandes – Superintendencia de Sociedades

INDICADORES DE CAPACIDAD FINANCIEROS

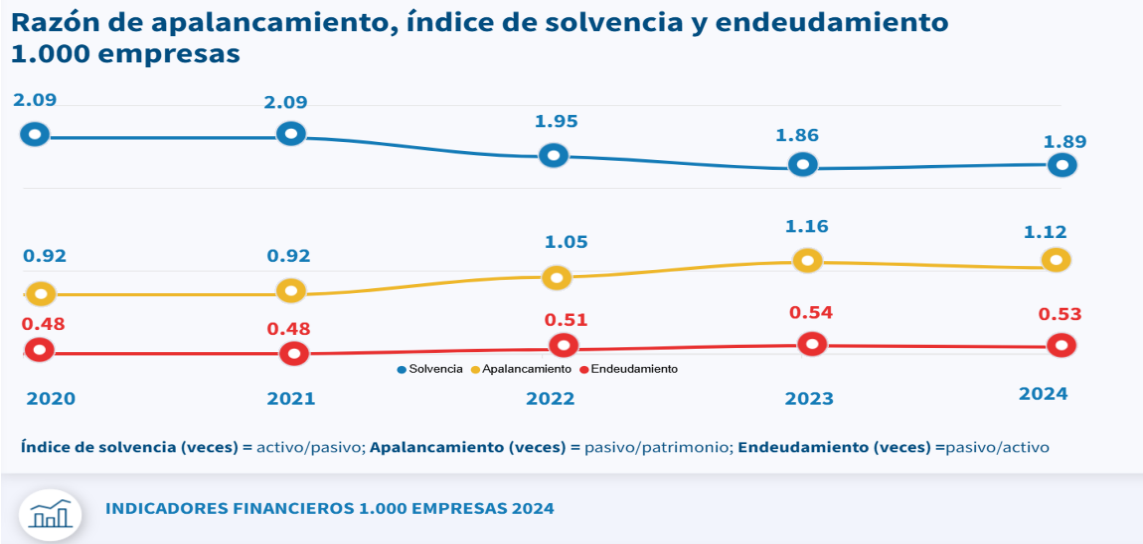

FUENTE: Informe Interactivo 2024 – 1000 Empresas más Grandes – Superintendencia de Sociedades

INDICADORES ORGANIZACIONALES O DE RENTABILIDAD

HISTÓRICO

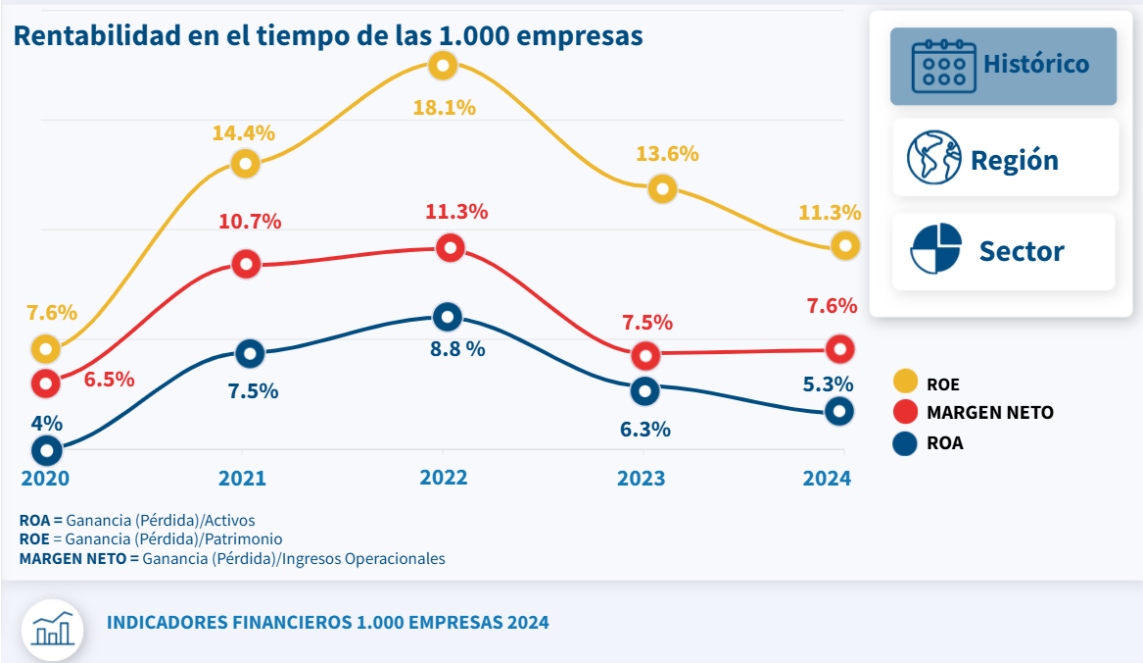

FUENTE: Informe Interactivo 2024 – 1000 Empresas más Grandes – Superintendencia de Sociedades

POR REGIONES

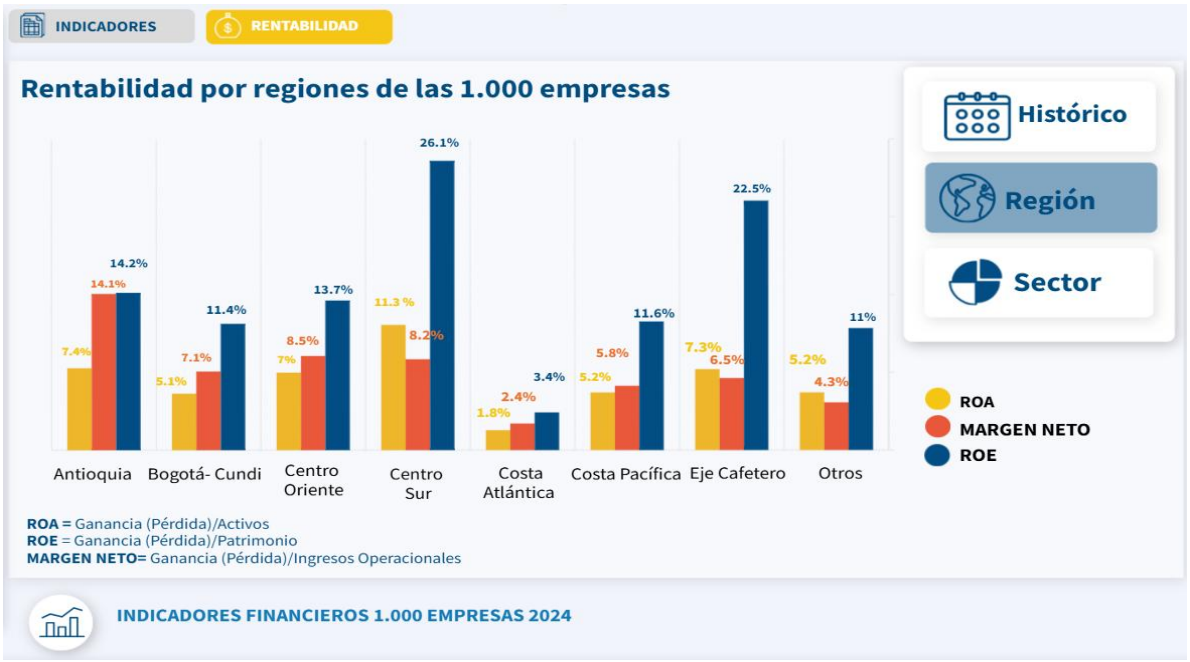

FUENTE: Informe Interactivo 2024 – 1000 Empresas más Grandes – Superintendencia de Sociedades

POR SECTOR

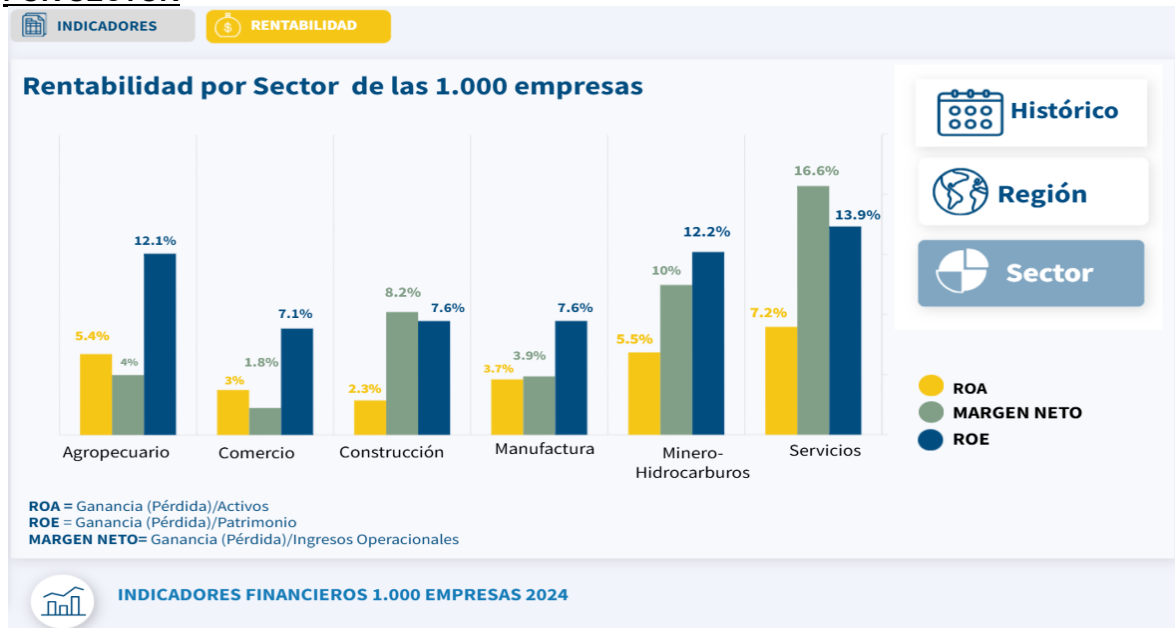

FUENTE: Informe Interactivo 2024 – 1000 Empresas más Grandes – Superintendencia de Sociedades

ANÁLISIS REGIONAL Y SECTORIAL DE LAS SOCIEDADES QUE INGRESAN POR PRIMERA VEZ AL LISTADO DE 1.000 EMPRESAS

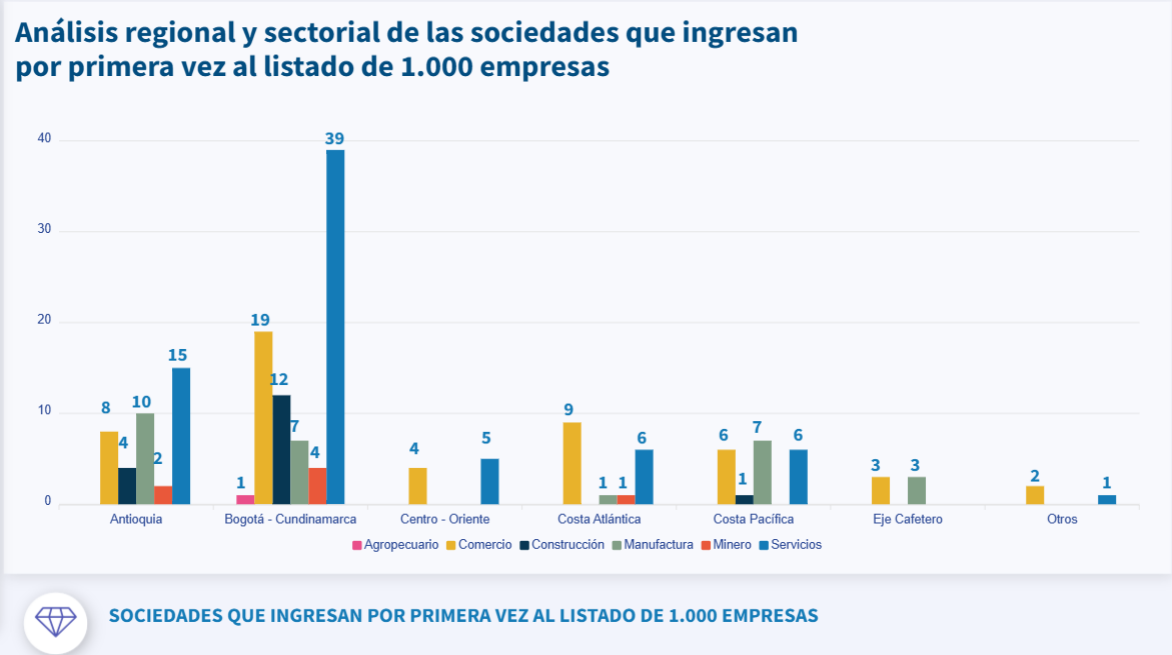

FUENTE: Informe Interactivo 2024 – 1000 Empresas más Grandes – Superintendencia de Sociedades

TOP 10 DEL SECTOR




CONSTRUCCIÓN
72 METRO LINEA 1 SAS
82 AMARILO SAS
164 AUTOPISTA RIO MAGDALENA SAS
166 CONSTRUCTORA CAPITAL BOGOTA SAS
197 CONSTRUCCIONES EL CONDOR S.A
252 MARVAL S.A.S.
341 ARQUITECTURA Y CONCRETO
343 CONCESIONARIA VIAL UNIÓN DEL SUR SAS
357 ISMOCOL SA
361 CONSTRUCTORA COLPATRIA SAS
INGRESOS OPERACIONALES 2024
$2,2
Cifras en billones de pesos
INGRESOS OPERACIONALES 2023
$1,9
Cifras en billones de pesos
Variación Porcentual
13,5%
AMARILO
GANANCIA (PÉRDIDA) 2024
$9,7
mil millones de pesos
TOP 10 SECTOR 1.000 EMPRESAS


CONSTRUCCIÓN
72 METRO LINEA 1 SAS
82 AMARILO SAS
164 AUTOPISTA RIO MAGDALENA SAS
166 CONSTRUCTORA CAPITAL BOGOTA SAS
197 CONSTRUCCIONES EL CONDOR S.A
252 MARVAL S.A.S.
341 ARQUITECTURA Y CONCRETO
343 CONCESIONARIA VIAL UNIÓN DEL SUR SAS
357 ISMOCOL SA
361 CONSTRUCTORA COLPATRIA SAS
INGRESOS OPERACIONALES 2024
$1,3
Cifras en billones de pesos
INGRESOS OPERACIONALES 2023
$0,9
Cifras en billones de pesos
Variación Porcentual
42,8%
Autopista Río Magdalena
GANANCIA (PÉRDIDA) 2024
-$144,0
mil millones de pesos
TOP 10 SECTOR 1.000 EMPRESAS


CONSTRUCCIÓN
72 METRO LINEA 1 SAS
82 AMARILO SAS
164 AUTOPISTA RIO MAGDALENA SAS
166 CONSTRUCTORA CAPITAL BOGOTA SAS
197 CONSTRUCCIONES EL CONDOR S.A
252 MARVAL S.A.S.
341 ARQUITECTURA Y CONCRETO
343 CONCESIONARIA VIAL UNIÓN DEL SUR SAS
357 ISMOCOL SA
361 CONSTRUCTORA COLPATRIA SAS
INGRESOS OPERACIONALES 2024
$1,3
Cifras en billones de pesos
INGRESOS OPERACIONALES 2023
$0,9
Cifras en billones de pesos
Variación Porcentual
47,1%
CONSTRUCTORA CAPITAL
Tu vida, nuestro proyecto
GANANCIA (PÉRDIDA) 2024
$246,7
mil millones de pesos
TOP 10 SECTOR 1.000 EMPRESAS


CONSTRUCCIÓN
72 METRO LINEA 1 SAS
82 AMARILO SAS
164 AUTOPISTA RIO MAGDALENA SAS
166 CONSTRUCTORA CAPITAL BOGOTA SAS
197 CONSTRUCCIONES EL CONDOR S.A
252 MARVAL S.A.S.
341 ARQUITECTURA Y CONCRETO
343 CONCESIONARIA VIAL UNIÓN DEL SUR SAS
357 ISMOCOL SA
361 CONSTRUCTORA COLPATRIA SAS
INGRESOS OPERACIONALES 2024
$1,2
Cifras en billones de pesos
INGRESOS OPERACIONALES 2023
$0,9
Cifras en billones de pesos
Variación Porcentual
34,6%
Construcciones EL CONDOR S.A.
Ingeniería de Infraestructura e Inversiones
GANANCIA (PÉRDIDA) 2024
-$171,1
mil millones de pesos
TOP 10 SECTOR 1.000 EMPRESAS


CONSTRUCCIÓN
72 METRO LINEA 1 SAS
82 AMARILO SAS
164 AUTOPISTA RIO MAGDALENA SAS
166 CONSTRUCTORA CAPITAL BOGOTA SAS
197 CONSTRUCCIONES EL CONDOR S.A
252 MARVAL S.A.S.
341 ARQUITECTURA Y CONCRETO
343 CONCESIONARIA VIAL UNIÓN DEL SUR SAS
357 ISMOCOL SA
361 CONSTRUCTORA COLPATRIA SAS
INGRESOS OPERACIONALES 2024
$1,0
Cifras en billones de pesos
INGRESOS OPERACIONALES 2023
$0,6
Cifras en billones de pesos
Variación Porcentual
75,8%
MARVAL
GANANCIA (PÉRDIDA) 2024
$209,2
mil millones de pesos
TOP 10 SECTOR 1.000 EMPRESAS


CONSTRUCCIÓN
72 METRO LINEA 1 SAS
82 AMARILO SAS
164 AUTOPISTA RIO MAGDALENA SAS
166 CONSTRUCTORA CAPITAL BOGOTA SAS
197 CONSTRUCCIONES EL CONDOR S.A
252 MARVAL S.A.S.
341 ARQUITECTURA Y CONCRETO
343 CONCESIONARIA VIAL UNIÓN DEL SUR SAS
357 ISMOCOL SA
361 CONSTRUCTORA COLPATRIA SAS
INGRESOS OPERACIONALES 2024
$0,8
Cifras en billones de pesos
INGRESOS OPERACIONALES 2023
$0,6
Cifras en billones de pesos
Variación Porcentual
29,3%
ARQUITECTURA & CONCRETO
GANANCIA (PÉRDIDA) 2024
$122,3
mil millones de pesos
TOP 10 SECTOR 1.000 EMPRESAS


CONSTRUCCIÓN
72 METRO LINEA 1 SAS
82 AMARILO SAS
164 AUTOPISTA RIO MAGDALENA SAS
166 CONSTRUCTORA CAPITAL BOGOTA SAS
197 CONSTRUCCIONES EL CONDOR S.A
252 MARVAL S.A.S.
341 ARQUITECTURA Y CONCRETO
343 CONCESIONARIA VIAL UNIÓN DEL SUR SAS
357 ISMOCOL SA
361 CONSTRUCTORA COLPATRIA SAS
INGRESOS OPERACIONALES 2024
$0,8
Cifras en billones de pesos
INGRESOS OPERACIONALES 2023
$0,8
Cifras en billones de pesos
Variación Porcentual
1,5%
CONCESIONARIA VIAL
UNIÓN DEL SUR
GANANCIA (PÉRDIDA) 2024
$84,2
mil millones de pesos
TOP 10 SECTOR 1.000 EMPRESAS


CONSTRUCCIÓN
72 METRO LINEA 1 SAS
82 AMARILO SAS
164 AUTOPISTA RIO MAGDALENA SAS
166 CONSTRUCTORA CAPITAL BOGOTA SAS
197 CONSTRUCCIONES EL CONDOR S.A
252 MARVAL S.A.S.
341 ARQUITECTURA Y CONCRETO
343 CONCESIONARIA VIAL UNIÓN DEL SUR SAS
357 ISMOCOL SA
361 CONSTRUCTORA COLPATRIA SAS
INGRESOS OPERACIONALES 2024
$0,8
Cifras en billones de pesos
INGRESOS OPERACIONALES 2023
$0,7
Cifras en billones de pesos
Variación Porcentual
0,6%
Ismocol®
GANANCIA (PÉRDIDA) 2024
$27,2
mil millones de pesos
TOP 10 SECTOR 1.000 EMPRESAS



FUENTE: Informe Interactivo 2024 – 1000 Empresas más Grandes – Superintendencia de Sociedades

Teniendo en cuenta que un conglomerado es la combinación de dos o más corporaciones que llevan a cabo diferentes actividades comerciales bajo un mismo grupo corporativo que, por lo general, involucran a una empresa matriz y diversas filiales. Los conglomerados multisectoriales suelen ser grandes y multinacionales, a continuación, se da a conocer conglomerados por sectores:

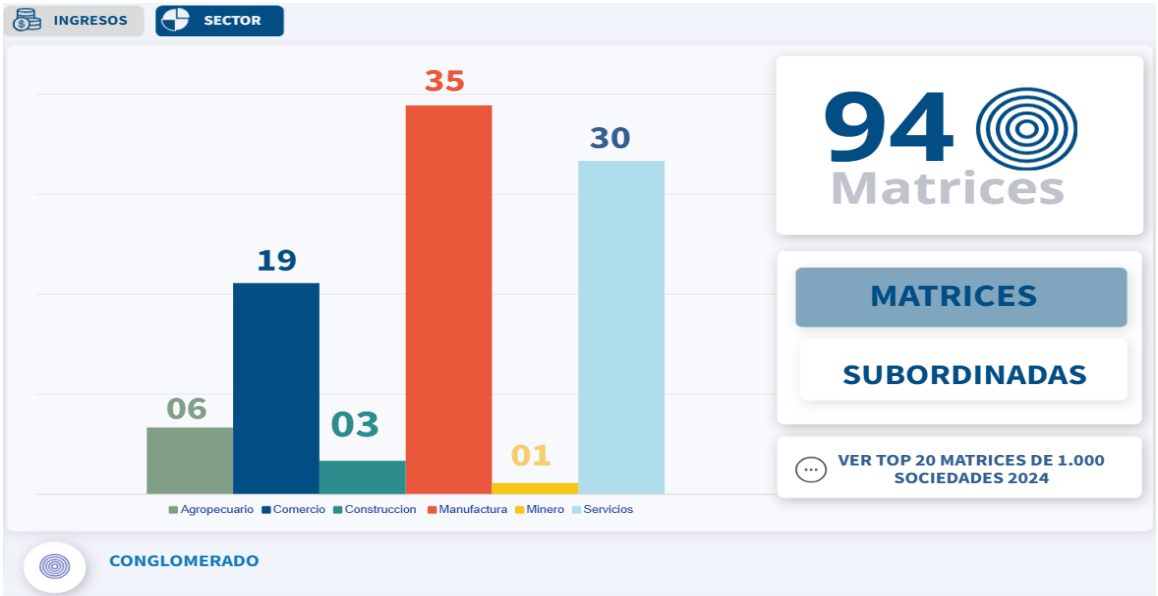

FUENTE: Informe Interactivo 2024 – 1000 Empresas más Grandes – Superintendencia de Sociedades

ranking matrices	RAZON SOCIAL	SUPERVISOR	REGIÓN	MACROSECTOR	ranking 2024
1	ECOPETROL S.A	SUPERFINANCIERA	Bogotá - Cundinamarca	Minero	1
2	ORGANIZACIÓN TERPEL S.A.	SUPERFINANCIERA	Bogotá - Cundinamarca	Comercio	3
3	EMPRESAS PÚBLICAS DE MEDELLÍN E.S.P.	SUPERFINANCIERA	Antioquia	Servicios	4
4	INDUSTRIA NACIONAL DE GASEOSAS S.A.	SUPERSOCIEDADES	Bogotá - Cundinamarca	Manufactura	29
5	INTERCONEXIÓN ELÉCTRICA S.A. E.S.P. - ISA	SUPERFINANCIERA	Antioquia	Servicios	35
6	GRUPO ENERGÍA DE BOGOTÁ S.A. E.S.P.	SUPERFINANCIERA	Bogotá - Cundinamarca	Servicios	38
7	GRUPO ARGOS S.A.	SUPERFINANCIERA	Antioquia	Servicios	39
8	EMPRESA DE ACUEDUCTO, ALCANTARILLADO Y ASEO DE BOGOTÁ E.S.P	SUPERSERVICIOS	Bogotá - Cundinamarca	Servicios	54
9	GASES DEL CARIBE S.A. EMPRESA DE SERVICIOS PUBLICOS	SUPERSERVICIOS	Costa Atlántica	Servicios	58
10	AVSA SA	SUPERSOCIEDADES	Bogotá - Cundinamarca	Agropecuario	65
11	PROMIGAS S.A. E.S.P.	SUPERFINANCIERA	Costa Atlántica	Servicios	77
12	Solla S.A	SUPERSOCIEDADES	Antioquia	Manufactura	80
13	COLOMBINA S A	SUPERFINANCIERA	Costa Pacífica	Manufactura	81
14	PRODUCTOS FAMILIA SA	SUPERSOCIEDADES	Antioquia	Manufactura	92
15	NITRO ENERGY COLOMBIA S.A.S. E.S.P.	SUPERSERVICIOS	Antioquia	Servicios	93
16	"""DISTRIBUIDORA NISSAN S.A. "" "	SUPERSOCIEDADES	Bogotá - Cundinamarca	Comercio	117
17	RIOPAILA CASTILLA S.A.	SUPERFINANCIERA	Costa Pacífica	Manufactura	119
18	EMPRESA DE TELECOMUNICACIONES DE BOGOTÁ S.A. E.S.P.	SUPERFINANCIERA	Bogotá - Cundinamarca	Servicios	120
19	GRUPO BICENTENARIO SAS	SUPERSOCIEDADES	Bogotá - Cundinamarca	Servicios	123
20	GRUPO BOLIVAR S. A.	SUPERFINANCIERA	Bogotá - Cundinamarca	Servicios	125

CONGLOMERADOS

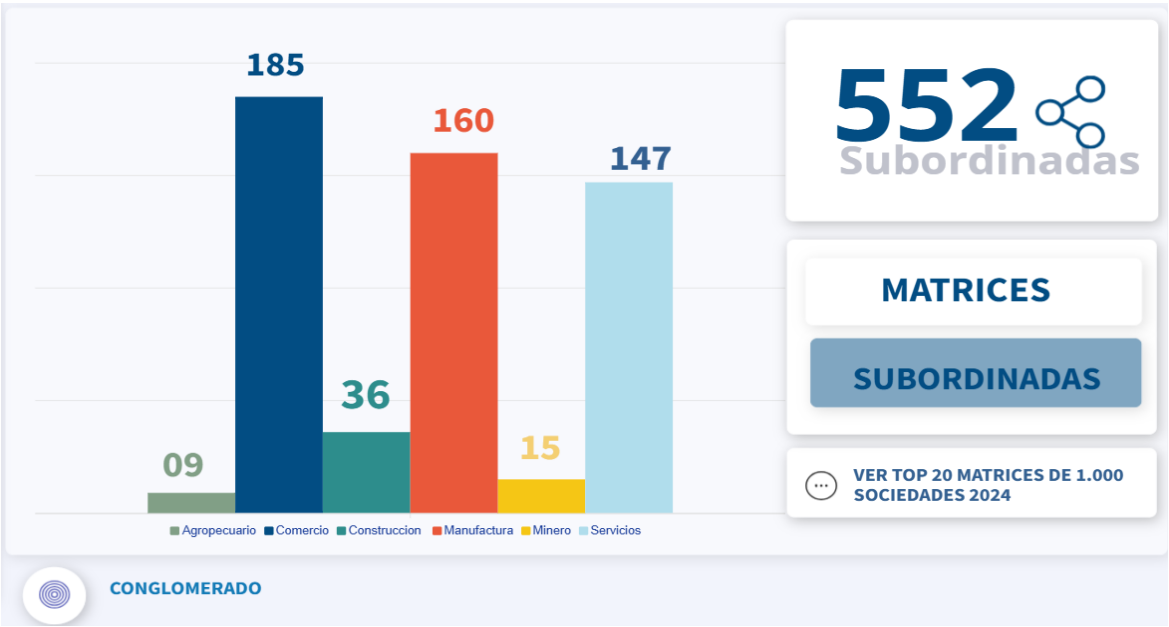

FUENTE: Informe Interactivo 2024 – 1000 Empresas más Grandes – Superintendencia de Sociedades

INGRESOS OPERACIONALES DE LOS CONGLOMERADOS EN LAS 1.000 SOCIEDADES

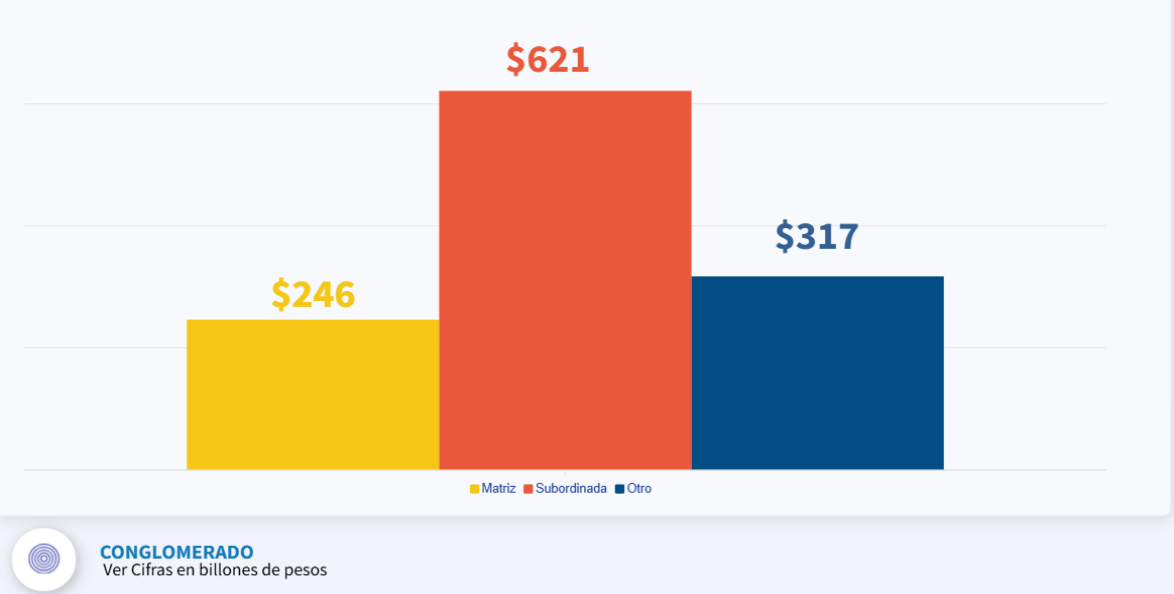

FUENTE: Informe Interactivo 2024 – 1000 Empresas más Grandes – Superintendencia de Sociedades

SOSTENIBILIDAD - ÍNDICES DE MERCADO QUE MIDEN DESEMPEÑO ECONÓMICO, AMBIENTAL Y SOCIAL

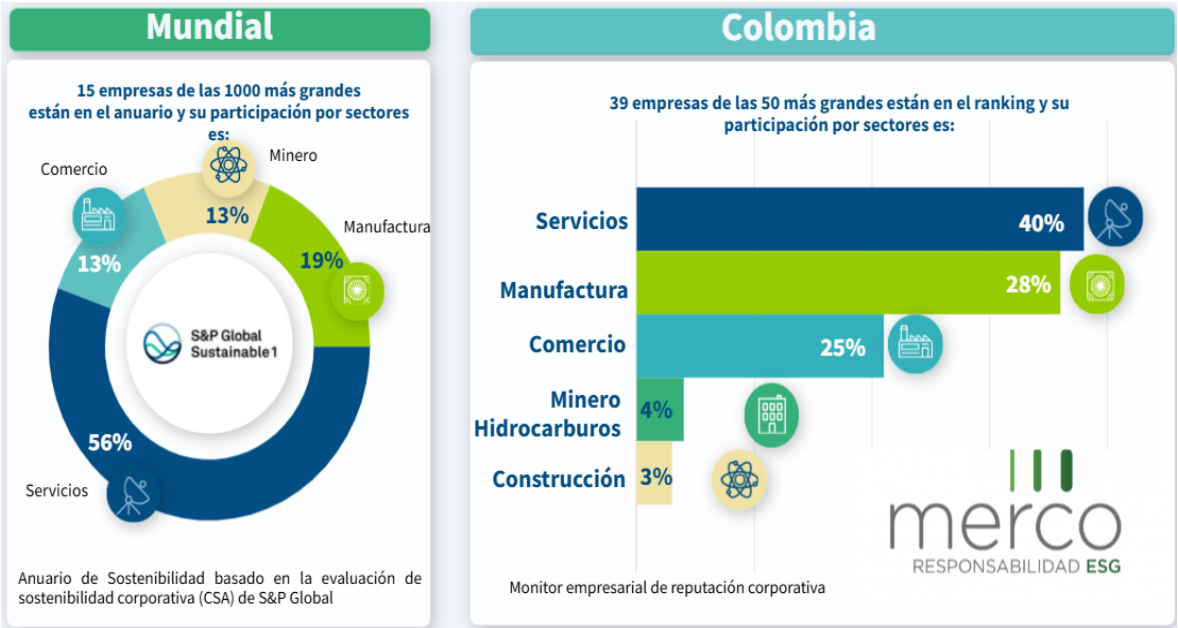

FUENTE: Informe Interactivo 2024 – 1000 Empresas más Grandes – Superintendencia de Sociedades

CONCLUSIONES



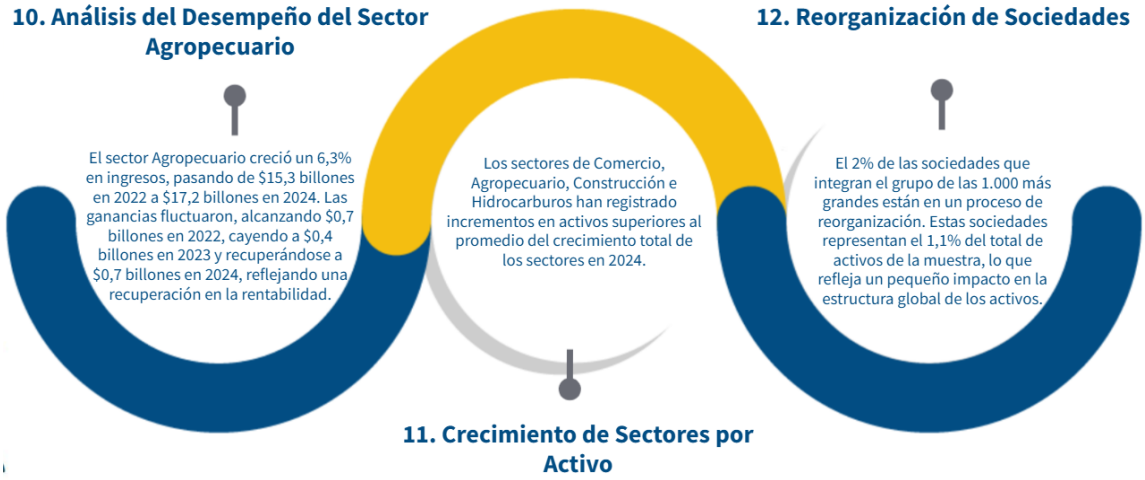

FUENTE: Informe Interactivo 2024 – 1000 Empresas más Grandes – Superintendencia de Sociedades

CONCLUSIONES MACROECONÓMICAS

Mientras Colombia se despide de 2025, los ojos están puestos en el comportamiento que tendrá la economía durante 2026, un año que desde ya promete llegar con retos importantes y alta incertidumbre, no solo por la crisis fiscal, sino por las elecciones presidenciales y el rumbo político que podría tomar el país durante los próximos cuatro años, con el nuevo jefe de Estado.

En este sentido, recientemente se conocieron las proyecciones de Fedesarrollo, que anticipan que el consumo de los hogares y la sostenibilidad fiscal jugarán un papel decisivo; destacando que aunque la actividad productiva muestra señales de recuperación, el país sigue avanzando en una senda de crecimiento moderado y con presiones en varios frentes.

En el frente internacional, el informe advierte que el crecimiento global seguirá por debajo del promedio histórico. Según Fedesarrollo, “el crecimiento mundial se moderaría a 3,2% en 2025 y 3,1% en 2026, por debajo del promedio histórico de 3,7% observado entre 2000 y 2019”. A esto se suma un entorno menos favorable en precios de materias primas, especialmente petróleo y carbón, **que siguen siendo determinantes para los ingresos externos del país**.

En materia de actividad económica interna, Fedesarrollo revisó al alza su proyección de crecimiento para 2025, que pasaría de 2,6% a 2,8% gracias al mayor impulso de la administración pública y sectores como comercio, agro y actividades artísticas; mientras que para 2026, el dato previsto sería de 2,9%, todavía lejos de los niveles anteriores a la pandemia. El propio informe recuerda que entre 2023 y 2026 el crecimiento promedio sería de apenas 2%, frente al 3,8% observado en lo corrido del siglo.

En este sentido, uno de los elementos que más preocupa es la debilidad de la inversión, punto en el que Fedesarrollo resalta que la formación bruta de capital fijo continúa siendo el único componente del PIB que no recupera los niveles previos a la pandemia y que la tasa de inversión se ubicaría en 16,1% del PIB, “el nivel más bajo en dos décadas”. Aunque en 2026 se espera una mejora de 3,7%, será una recuperación gradual y concentrada en maquinaria, equipo y obras civiles.

Por otra parte, en el frente externo, el déficit de cuenta corriente aumentaría paulatinamente en los próximos años. Fedesarrollo proyecta que este indicador cerraría 2025 en 2,4% del PIB y llegaría a 3,0% en 2026, explicado por una mayor importación de bienes de consumo y por la caída en las

exportaciones de petróleo y carbón. Esto, además, estaría acompañado de una tasa de cambio promedio de $3.943 en 2026, lo que supone una depreciación de 3,3% frente a diciembre de 2025.

En inflación, el panorama no está exento de riesgos y el documento señala que “la inflación cerraría 2025 en 5,26% y descendería a 4,91% al cierre de 2026”. Esto significa que seguiría por fuera del rango meta del Banco de la República. Factores como el mayor incremento del salario mínimo y la entrada en vigor de cambios de la reforma laboral presionarían los precios y por ello, la tasa de política monetaria podría cerrar 2026 en 10%, **y solo converger hacia niveles cercanos a 6% en 2029.**

Sin embargo, el reto más grande está en las finanzas públicas; ya que Fedesarrollo estima que el déficit fiscal total cerraría 2025 en 6,4% del PIB, pero advierte que esto se debe principalmente a efectos transitorios de manejo de deuda y que para 2026, el déficit total subiría a 8,1% del PIB, superando lo permitido por la senda de la regla fiscal; con lo cual el informe advierte que, sin corrección, “la deuda neta sobrepasaría el límite de la regla fiscal en 2027”.

Este deterioro fiscal, sumado a la incertidumbre económica y política, podría tener implicaciones sobre el riesgo país, la tasa de cambio, las expectativas de inflación y el costo del crédito. Es por ello que Fedesarrollo alerta que mantener déficits superiores a 8% del PIB “debilitaría aún más la credibilidad de la política fiscal y generaría desbalances macroeconómicos”, afectando la inversión, el consumo y el ritmo de recuperación.

Por eso, el centro de estudios insiste en la necesidad de un ajuste fiscal integral y creíble a partir de 2026, que combine mayores ingresos tributarios, mejor focalización del gasto y correcciones en frentes como el FEPC y los subsidios. Solo así, señala, será posible alinear nuevamente la deuda pública con el ancla fiscal y garantizar estabilidad macroeconómica en el mediano plazo; dado que el 2026 será un año de transición, en el que no solo se medirá el crecimiento, sino la capacidad del país para ordenar sus cuentas públicas.

Fuente: https://www.portafolio.co/economia/gobierno/adios-2025-las-proyecciones-economicas-con-las-que-iniciaria-el-pais-para-2026-un-ano-de-retos-485529

5INDICADORES DE CAPACIDAD FINANCIERA Y ORGANIZACIONAL:

Para generar los promedios de los indicadores financieros abajo mencionados se tuvo en cuenta la información financiera obtenida de los RUP generados por el aplicativo RUES de los años 2021-2022 -2023-2024 de quince (15) empresas como son:

ITEM	NOMBRE EMPRESA	NIT/C.C.
1	CONSTRUCTORA CCC S.A.S.	900371384-9
2	EMPRESA DE MANTENIMIENTO VIAL LOS COLONOS LTDA	900934892-6
3	ENDD CONSTRUCCIONES S.A.S	901361235-0
4	EUROPEAN DREDGING COMPANY S. A	900559785-8
5	PROTECO INGENIERIA S.A.S.	901007373-2
6	INGENIERIA DE COLOMBIA INGDECOL S.A.S.	900899867-1
7	MULTIOBRAS DE LA ORINOQUIA S.A.S.	901005671-3
8	OBRACI CONSTRUCCIONES	901355251-4
9	LT BUILDINGS SAS	900103726-6
10	A CONSTRUIR S.A.	890115406-0

ITEM	NOMBRE EMPRESA	NIT/C.C.
11	VERTICAL DISEÑO S.A.S.	900246243-4
12	SERVICIOS Y MANTENIMIENTOS GOMEZ CADENA S.A.S.	901050357-6
13	TULCAN LOSADA JORGE EIVAR	9521002
14	ZONAFRO LA DEPRESION S.A.S.	900949451-7
15	TRIUNFO MANTENIMIENTO VIAL	800109323-6

5.1CAPITAL DE TRABAJO (CT):

Consiste en aquellos recursos a Corto Plazo que requiere la empresa para cumplir con sus compromisos en el Corto Plazo, es como la empresa responde a Corto Plazo frente a una eventual situación de iliquidez. Esta se obtiene mediante la operación de restar los Activos Corrientes menos los Pasivos corrientes.

La Entidad dentro de la Capacidad Financiera en los Pliegos de Condiciones, ha venido utilizando el Capital de Trabajo Demandado, el cual condiciona a los Proponentes a tener una Solvencia por encima a la relación del Presupuesto Oficial (PO) entre el Plazo de Ejecución (n) del proceso que se está evaluando.

Es el Capital de Trabajo que según las condiciones del proceso solicita la entidad, según el plazo de ejecución, con el fin de garantizar un Capital de Trabajo del oferente acorde y adecuado para el proyecto.

ÍNDICE DE CAPITAL DE TRABAJO

Los datos consultados al 15 de mayo de 2025 arrojan la siguiente información:

CAPITAL DE TRABAJO:

Concepto	Año				Promedio
	2021	2022	2023	2024	
Capital de trabajo	$ 123.665.845.634,66	$ 81.831.595.504,17	$ 141.865.220.342,28	$ 131.482.857.171,53	$119.711.379.663,16

De la información reportada de los últimos cuatro (4) años (2021-2024), se observa que el promedio de dicho índice es $119.711.379.663,16

ANALISIS

Partiendo del hecho que el indicador de Capital de trabajo Demandado miden la capacidad que tiene una empresa para afrontar sus obligaciones a corto plazo, que impliquen desembolso de efectivo a corto plazo y es útil para la empresa porque puede establecer la facilidad o dificultad para generar efectivo, y así pagar sus pasivos corrientes con el efectivo que produzcan su activo corriente y teniendo en cuenta que específicamente la razón corriente no es más que la verificación de la disponibilidad que tiene la empresa para cumplir sus compromisos, tanto la disponibilidad como el compromiso deben ser a corto plazo; se observa resultados favorables en el sector de la economía, por cuanto el indicador de capital de trabajo ha venido estable a lo largo de los últimos cuatro años.

5.2ÍNDICE DE LIQUIDEZ (RAZÓN CORRIENTE)

Los datos consultados al 15 de mayo de 2025 arrojan la siguiente información:

Concepto	Año				Promedio
	2021	2022	2023	2024	
Liquidez(Veces)	21,20	15,37	40,93	19,99	24,37

De la información reportada de los últimos cuatro (4) años (2021-2024), se observa que el promedio de dicho índice es 24,37 veces

ANALISIS

Este indicador mide la capacidad que tienen las empresas para cancelar sus obligaciones de corto plazo. Sirven para establecer la facilidad o dificultad que presenta una empresa para pagar sus pasivos corrientes al convertir a efectivo sus activos corrientes, se observa resultados favorables en el sector de la economía, por cuanto la razón corriente es mayor a 1 y ha venido estable a lo largo de los últimos cuatro años.

5.3ÍNDICE DE ENDEUDAMIENTO (RAZÓN DE ENDEUDAMIENTO)

Los datos consultados al 15 de mayo de 2025 arrojan la siguiente información:

Concepto	Año				Promedio
	2021	2022	2023	2024	
Razón de Endeudamiento	0,38	0,39	0,40	0,42	0,40

De la información reportada de los últimos cuatro (4) años (2021-2024), se observa que el promedio de dicho índice es 40%.

ANALISIS

Teniendo en cuenta que la razón de endeudamiento mide la intensidad de toda la deuda a largo plazo del proponente con relación a sus fondos totales, adicionalmente muestra la proporción en que el proponente este financiado por terceros, a mayor índice mayor cantidad de dinero prestada por terceros y nos da como resultado el porcentaje en que se comprometen los activos de un proponente con terceros. Se puede observar que, en relación con el sector, el grado de endeudamiento refleja una estabilidad de las empresas que conforman dicho sector, indicando de esta manera que no existe alto grado de dependencia por parte de las empresas consultoras, en cuanto a los recursos de terceros para financiarse.

5.4RAZÓN DE COBERTURA DE INTERESES

Los datos consultados al 15 de mayo de 2025 arrojan la siguiente información:

Concepto	Año				Promedio
	2021	2022	2023	2024	
Razón de Cobertura de Intereses	-0,02	0,08	0,21	165,36	41,41

De la información reportada de los últimos cuatro (4) años (2021-2024), se observa que el promedio de dicho índice es 41,41 veces.

ANÁLISIS

Teniendo en cuenta que el indicador de razón de cobertura de intereses refleja la capacidad que tiene la empresa para cumplir obligaciones Financieras adquiridas con terceros, es claro que en la medida que se produzca mayor Cobertura de Intereses, menor es la probabilidad de que las empresas incumplan sus obligaciones financieras.

Por tal motivo, los datos arrojados por parte de las empresas del sector de la construcción permiten establecer que este sector presenta un muy buen comportamiento en este sentido, tal como se puede observar los valores de este indicador son mayores a uno (1), demostrando de esta manera que este sector, cuenta con un margen de maniobra que le permite a estas empresas atender sus compromisos financieros en forma adecuada.

6. INDICADORES DE CAPACIDAD ORGANIZACIONAL:

6.1RENTABILIDAD DEL PATRIMONIO (ROE)

Los datos consultados al 15 de mayo de 2025 arrojan la siguiente información:

Concepto	Año				Promedio
	2021	2022	2023	2024	
Rentabilidad del Patrimonio (ROE)	0,85	0,42	0,62	0,64	0,63

De la información reportada de los últimos cuatro (4) años (2021-2024), se observa que el promedio de dicho índice es 63%.

ANÁLISIS

Teniendo en cuenta que este indicador mide la capacidad de generación de Utilidad Operacional por cada peso invertido en el Patrimonio. A mayor rentabilidad sobre el Patrimonio, mayor es la rentabilidad de los accionistas y por ende, mejor es la Capacidad Organizacional.

En ese orden de ideas, de la información reportada, se tiene que el sector presenta un buen rendimiento de su patrimonio, generando de esta manera estabilidad y confianza en la adecuada ejecución de los proyectos que adelantan las empresas que pertenecen a este sector.

6.2RENTABILIDAD DEL ACTIVO (ROA)

Los datos consultados al 15 de mayo de 2025 arrojan la siguiente información:

Concepto	Año				Promedio
	2021	2022	2023	2024	
Rentabilidad del Activo (ROA)	0,41	0,29	0,31	0,31	0,33

De la información reportada de los últimos cuatro (4) años (2021-2024), se observa que el promedio de dicho índice es 33%.

ANÁLISIS

Teniendo en cuenta que este indicador mide la capacidad de generación de utilidad Operacional por cada peso invertido en el Activo, a mayor rentabilidad sobre los Activos, mayor es la rentabilidad de los accionistas y, por ende, mejor es la Capacidad Organizacional.

En ese orden de ideas, de la información reportada, se tiene que el sector presenta un buen rendimiento de su activo, generando de esta manera estabilidad y confianza en la adecuada ejecución de los proyectos que adelantan las empresas que pertenecen a este sector.

6.3 ANÁLISIS DE LA CAPACIDAD RESIDUAL PARA LA CONTRATACION DE OBRAS

Para el cálculo o análisis de la Capacidad Residual para la Contratación de Obras, el Instituto Nacional de Vías - INVIAS se basa en lo dispuesto para tal fin en la Guía establecida por Colombia Compra Eficiente para Determinar y Verificar la Capacidad Residual del Proponente y del Proceso de Contratación de Obra Pública.

7 PARTICIPACIÓN DE INVIAS EN EL ENTORNO ECONOMICO DEL MERCADO

El instituto nacional de vías es el organismo rector a nivel del estado que demanda bienes y servicios en el mercado de infraestructura vial en Colombia, un cambio porcentual en el presupuesto de inversión de la entidad altera de una manera positiva o negativa según sea el caso la demanda de bienes y servicios del subsector. Por tal motivo la entidad establece el Valor del Presupuesto Oficial del Bien o servicio con fundamento en las necesidades de atención de la Infraestructura y de acuerdo con los precios de mercado correspondientes al momento de estructuración de los procesos.

Sobre este valor, y en función de la modalidad de contratación aplicable de acuerdo con la Ley, los proponentes interesados realizan su propuesta económica con fundamento en el análisis que los mismos realicen sobre la posible optimización de recursos y/o personal dentro de las características propias del tipo de labor a contratar, y los posibles riesgos asociados a la misma.

8 ASPECTOS REGULATORIOS

El marco legal del proceso de selección que se adelanta está conformado por la Constitución Política, la Ley 80 de 1993, Ley 1150 de 2007, Ley 1882 de 2018, Ley 1474 de 2011, Decreto 1082 de 2015, Ley 1437 de 2011 o Código de Procedimiento Administrativo y de lo Contencioso Administrativo, Ley 1564 de 2012 ó Código General del Proceso, los Códigos Civil y de Comercio y demás normas concordantes.

También hay que tener en cuenta la Ley 1682 de 2013, Ley 99 de 1993 y su Decreto reglamentario 2041 de 2014, Ley 105 de 1993, Ley 388 de 1997; Ley 1182 de 2008, Ley 1228 de 2008, Ley 1882 de 2018.

9ASPECTOS TECNICOS

Las condiciones técnicas para la presente modalidad de contratación están sujetas entre otras a la Resolución 4561 del 29 de noviembre del 2022 “Por la cual se deroga la Resolución 1524 del 6 de mayo de 2022, y se adoptan las Especificaciones Generales de Construcción de Carreteras, como Norma Técnica para los proyectos de la Red Vial Nacional derogando la resolución 1375 del 26 de mayo de 2014 “por la cual se actualizan las especificaciones generales de construcción para carreteras vigentes” y a la Resolución 1376 del 26 de mayo de 2014 “Por la cual se actualizan las Normas de Ensayo de Materiales para Carreteras.”

Los demás documentos técnicos pueden ser consultados en el portal de internet del INVIAS.

Así mismo, las condiciones técnicas particulares referentes a la ejecución del contrato que se pretende celebrar se encuentran discriminadas de manera clara y precisa en los documentos anexos “ANEXO TÉCNICO” que forma parte del presente Documento de Estudios Previos.

10 CRONOGRAMAS DE EJECUCIÓN

Teniendo en cuenta los trabajos que se pretenden ejecutar en marco del presente proceso de selección, el mercado indica que para este tipo de trabajos las entregas se realizan parcialmente, de acuerdo con el avance de las obras que conforman el contrato.

11 DETERMINACION DEL VALOR DEL CONTRATO

El mercado señala que la manera más conveniente y por ende más utilizada para la determinación de los presupuestos de los contratos de obra, es el SISTEMA DE PRECIOS UNITARIOS, el cual consiste en desagregar las actividades a ejecutar en capítulos o ítems asignando a cada uno de ellos un precio unitario, esto propicia un adecuado manejo de la forma de pago del valor del contrato. Dichos valores unitarios son objeto de ajustes en la forma que señala el pliego de condiciones y con fórmulas comúnmente utilizadas en este tipo de contratación.

Índice de Costos de la Construcción de Obras Civiles (ICOCIV) Diciembre2025

En diciembre de 2025, la variación anual del ICOCIV fue 4,31%, en comparación con el mismo mes de 2024. Dos de las cinco agrupaciones CPC relacionadas con la construcción de obras civiles presentaron una variación por encima del promedio nacional (4,31%): Carreteras, calles, vías férreas y pistas de aterrizaje, puentes, carreteras elevadas y túneles (5,17%) y Construcciones en minas y plantas industriales (4,68%).

Las demás agrupaciones CPC presentaron variaciones por debajo del promedio nacional: Puertos, canales, presas, sistemas de riego y otras obras hidráulicas (acueductos) (3,49%), Construcciones deportivas al aire libre y otras obras de ingeniería civil (2,73%) y Tuberías para la conducción de gas a larga distancia, líneas de comunicación y cables de poder; tuberías y cables locales, y obras conexas (2,67%).

Variación anual del ICOCIV según agrupaciones CPC V 2.0 A.C.

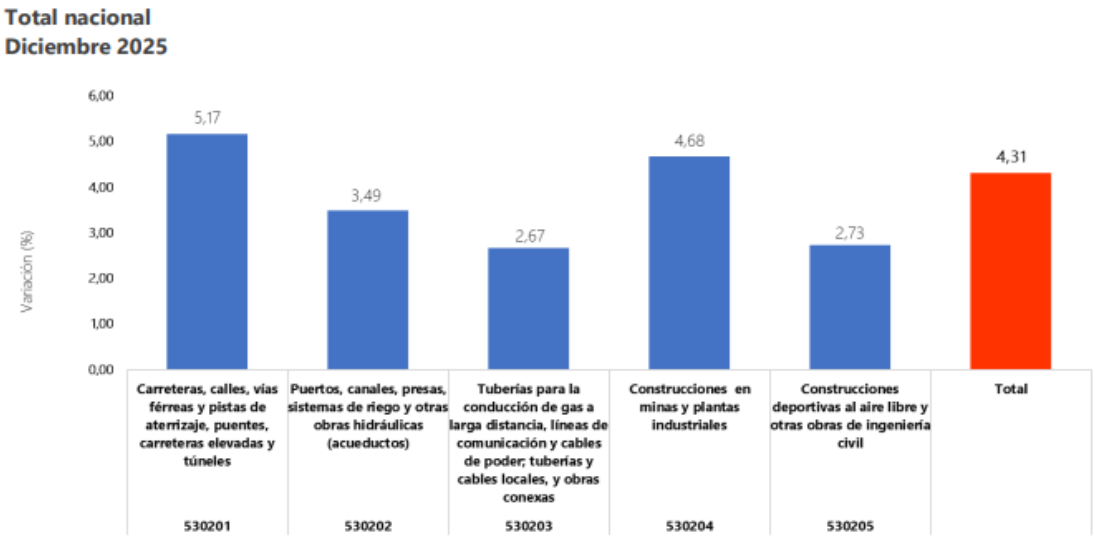

Fuente: DANE, ICOCIV.

Por lo expuesto anteriormente, INVIAS también da la opción de que los insumos utilizados para la ejecución de los proyectos sean ajustados por la variación (aumento o disminución).

12 CRITERIOS DIFERENCIALES PARA MIPYME Y EMPRENDIMIENTOS Y EMPRESAS DE MUJERES

LEY DE EMPRENDIMIENTO – Finalidad

La Ley 2069 de 2020, reglamentada mediante el Decreto No. 1860 de 2021, tiene por objeto establecer un marco regulatorio que propicie el emprendimiento y el crecimiento, consolidación y sostenibilidad de las empresas, con el fin de aumentar el bienestar social y generar equidad, de igual forma la citada Ley tiene entre otros los siguientes objetivos: Reducir las cargas para emprendedores y generar gradualidad para empresas de menor escala. Ampliar las oportunidades de acceso a mercados, a través de compras públicas, diversificar y ampliar esquemas de financiamiento para todo tipo de emprendimiento.

Por otra parte, la importancia del emprendimiento en Colombia radica en la capacidad que tienen las PYMES para generar empleo y ser un motor para la economía nacional, prueba de ello es que el 80% del empleo nuevo en Colombia es generado por el 10% de los nuevos proyectos de emprendimiento, en muchos de los casos PYMES, tal como se muestra a continuación:



ANÁLISIS CON RELACIÓN A LA MIPYMES

De conformidad con las previsiones contenidas en los artículos 30, 31, 32, 33, 34, 35 y 36 de la Ley 2069 de 2020, se generaron incentivos para las MIPYMES con el propósito de incrementar la participación de dichas empresas en las compras públicas permitiendo la inclusión de criterios diferenciales y de ponderación en las distintas modalidades de contratación.

En este sentido mediante el Decreto No. 1860 de 2021 “Por el cual se modifica y adiciona el Decreto 1082 de 2015, Único Reglamentario del Sector Administrativo de Planeación Nacional, con el fin reglamentar los artículos 30, 31, 32, 34 y 35 de la Ley 2069 de 2020, en lo relativo al sistema de compras públicas y se dictan otras disposiciones", se incluyeron disposiciones particulares en el procedimiento de selección de mínima cuantía referidas a la contratación con Mipymes y grandes

almacenes; se definieron y fijaron los criterios diferenciales para Mipymes y emprendimientos y empresas de mujeres; se profirió la reglamentación para las convocatorias limitadas a Mipymes, la ejecución de contratos estatales por parte de población en pobreza extrema, desplazados por la violencia, personas en proceso de reintegración o reincorporación y, sujetos de especial protección constitucional; así como la acreditación de los factores de desempate previstos en la Ley de Emprendimiento.

Criterios diferenciales para Mipymes en el sistema de compra pública

El artículo 31 de la Ley 2069 de 2020 introdujo criterios diferenciales para el acceso de las Mipymes al sistema de compras y contratación pública. Para estos efectos, el inciso primero señala que «Las Entidades Estatales de acuerdo con el análisis de Sector podrán incluir, en los Documentos del Proceso, requisitos diferenciales y puntajes adicionales, en función del tamaño empresarial para la promoción del acceso de las MIPYMES al mercado de Compras Públicas», estos criterios diferenciales aplican para todos los procesos de selección.

En este sentido, en el Decreto 1860 del 24 de diciembre de 2021 se dispone que las entidades estatales deben fijar los requisitos habilitantes con alguno o algunos de los siguientes criterios diferenciales “que promuevan y faciliten la participación en los procedimientos de selección” a las MIPYMES (artículo 2.2.1.2.4.2.18 del Decreto 1082 de 2015), de manera que en alguno o algunos de los criterios que se indican, se establezcan condiciones más exigentes para aquellos participantes en el procedimiento de selección que no tengan la calidad de MIPYME:

1.Tiempo de Experiencia: para quienes no son MIPYME se podrá establecer un tiempo de experiencia mayor respecto del requerido para quienes son MIPYME.
2.Número de contratos para la acreditación de la experiencia: exigir una mayor cantidad de contratos para acreditar la experiencia a quienes no son MIPYME, de manera que las MIPYMES puedan demostrar la experiencia habilitante con menor número de contratos.
3.Índices de capacidad financiera: formular estos índices de manera más exigente para quienes no tienen la calidad de MIPYME.
4.Índices de capacidad organizacional: exigir un mayor índice de capacidad organizacional para los participantes que no son MIPYME.
5.Valor de la garantía de seriedad de la oferta: exigir un mayor valor asegurado para quienes no son MIPYME.

Criterios diferenciales para emprendimientos y empresas de mujeres en el sistema de compras públicas
El artículo 32 de la Ley 2069 de 2020 ordenó a las entidades establecer criterios diferenciales para los «emprendimientos y empresas de mujeres» en el sistema de compras y contratación pública en los procesos de selección de Licitación Pública, Selección Abreviada de Menor y Cuantía y Concurso de Méritos y en el mismo sentido indicado anteriormente para las MIPYMES, el Decreto 1860 del 24 de diciembre de 2021 dispuso que en alguno o algunos de los mismos criterios antes señalados para las MIPYMES, se deben fijar condiciones más exigentes para aquellos participantes en los 3 procedimientos de selección mencionados, que no tengan la calidad de emprendimiento o empresas de mujeres.

Igualmente, se define a los emprendimientos y a las empresas de mujeres como aquellos que cumplan con las siguientes calidades:

1.Cuando más del cincuenta por ciento (50%) de las acciones, partes de interés o cuotas de participación de la persona jurídica pertenezcan a mujeres y los derechos de propiedad hayan

pertenecido a estas durante al menos el último año anterior a la fecha de cierre del Proceso de Selección, circunstancia que se acredita mediante certificación en la que conste la distribución de los derechos en la sociedad y el tiempo en el que las mujeres han mantenido su participación, expedida por el representante legal y el revisor fiscal, cuando exista de acuerdo con los requerimientos de ley, o el contador.

2.Cuando por lo menos el cincuenta por ciento (50%) de los empleos del nivel directivo de la persona jurídica sean ejercidos por mujeres y éstas hayan estado vinculadas laboralmente a la empresa durante al menos el último año anterior a la fecha de cierre del Proceso de Selección en el mismo cargo u otro del mismo nivel. Se define en este numeral que los empleos del nivel directivo son aquellos cuyas funciones están relacionadas con la dirección de áreas misionales de la empresa y la toma de decisiones a nivel estratégico, de manera que son cargos de nivel directivo, los que dentro de la organización de la empresa se encuentran ubicados en un nivel de mando o los que por su jerarquía desempeñan cargos encaminados al cumplimiento de funciones orientadas a representar al empleador. Esta circunstancia se acredita mediante certificación en la que se señalen, de manera detallada, todas las personas que conforman los cargos de nivel directivo del proponente, el número de mujeres y el tiempo de vinculación, expedida por el representante legal y el revisor fiscal o el contador. Igualmente deben ser aportadas copias de los respectivos documentos de identidad, de los contratos de trabajo o de las certificaciones laborales con las funciones, y los certificados de aportes a seguridad social del último año en el que se demuestren los pagos realizados por el empleador.

3.Cuando la persona natural sea una mujer y haya ejercido actividades comerciales a través de un establecimiento de comercio durante al menos el último año anterior a la fecha de cierre del proceso de selección, circunstancia que se acredita mediante la copia del documento de identidad y la copia del registro mercantil.

4.Respecto de asociaciones y cooperativas, cuando más del cincuenta por ciento (50%) de los asociados sean mujeres y la participación haya correspondido a estas durante al menos el último año anterior a la fecha de cierre del Proceso de Selección, lo cual se acredita mediante certificación expedida por el representante legal.

DINÁMICA DE CREACIÓN DE EMPRESAS EN COLOMBIA – 2025

De acuerdo con el DANE, durante el primer trimestre de 2025 la economía colombiana mostró un crecimiento moderado, con un aumento del PIB del 2,7% frente al mismo periodo de 2024, lo que refleja una recuperación de la actividad productiva tras los choques recientes.

Este dinamismo se combina con una inflación controlada: en junio de 2025 la variación anual del IPC fue del 4,8%, dos puntos y medio menos que el 7,2% registrado un año antes. El Banco de la República, atendiendo a este entorno, en mayo redujo la tasa de interés de política, del 9,5% en que había sido establecida en diciembre de 2024, a 9,25%; de esta forma, se confirma la expectativa de la estabilización en el comportamiento de los precios de la economía, con la convergencia de la inflación a su rango meta.

En el mercado laboral, en mayo de 2025 la tasa de desempleo nacional cayó a 9,0%, 1,3 puntos porcentuales menos que en mayo de 2024 (10,3%), y la tasa de ocupación subió a 58,2% (frente al 57,5% del año anterior). Aun así, aun se presentan oportunidades en el comportamiento de la economía, las ventas externas del país presentaron, en mayo, una caída de 2,1% en relación con el mismo mes del año pasado, lo cual, a pesar de también presentarse una caída en el nivel de importaciones, concluye en un mayor déficit en la balanza comercial colombiana.

En este contexto, la Confederación Colombiana de Cámaras de Comercio -Confecámaras- presenta el informe de dinámica de creación de empresas para el primer semestre de 2025, analizando el comportamiento de la constitución de sociedades y matrícula de personas naturales. Según los registros del RUES de las cámaras de comercio del país, en la primera mitad de 2025 se crearon 173.907 nuevas empresas, un 1,9% más que en 2024 cuando se establecieron 170.741 compañías en el mismo periodo.

Del total de nuevas empresas, el 74% fueron creadas por personas naturales y el 26%, por sociedades. En comparación con 2024, las matrículas de nuevas de personas naturales aumentaron un 2,5%, mientras que el de las sociedades disminuyeron en 0,1%.



Fuente: RUES – Registro Único Empresarial y Social.

En 2025, la creación de empresas alcanzó su mayor nivel en marzo y el más bajo en abril. Se resalta que, al cierre del semestre, se evidenció un repunte en la creación de empresas en comparación con el mismo periodo de 2024.

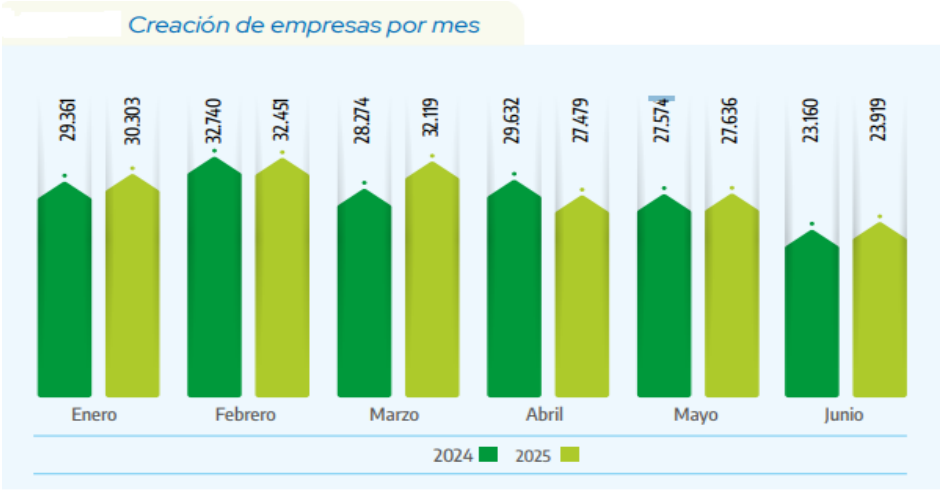

Fuente: RUES – Registro Único Empresarial y Social.

Creación de empresas por tamaño

Al comparar la evolución de la creación de empresas entre el primer semestre de 2024 y 2025, según el tamaño definido por el valor de sus activos, se evidencia un aumento del 1,9% en la creación de microempresas, que además explican en su totalidad el crecimiento neto en el periodo. En contraste, se observa una disminución del 12,6% en la creación de pequeñas empresas, del 15% en las medianas y del 62% en las empresas grandes. Estos resultados reflejan que el dinamismo empresarial en el primer semestre de 2025 se concentró en el segmento de las microempresas, que siguen representando la principal vía de emprendimiento en el país.

Creación de empresas por tamaño

Tamaño	2024-1	2025-1	Variación %	Contribución
Microempresa	170.213	173.450	1,9%	1,9%
Pequeña	500	437	-12,6%	0,0%
Mediana	20	17	-15,0%	0,0%
Grande	8	3	-62,5%	0,0%
Total	**170.741**	**173.907**	**1,9%**	**1,9%**

Fuente: RUES – Registro Único Empresarial y Social.

Creación de empresas por organización jurídica

Durante el primer semestre de 2025, se constituyeron 44.859 empresas bajo la figura de sociedades, lo que representa una disminución del 0,1% respecto al mismo periodo de 2024, cuando se registraron 44.892 sociedades. De las sociedades creadas, 44.441 corresponden a microempresas, 421 a pequeñas, 11 a medianas y 7 a grandes.

Tabla 2. *Nuevas sociedades por tamaño*

Tamaño	2024-1	2025-1	Variación %	Contribución
Microempresa	44.453	44.441	0,0%	-0,03%
Pequeña	421	401	-4,8%	-0,04%
Mediana	11	14	27,3%	0,01%
Grande	7	3	-57,1%	-0,01%
Total	**44.892**	**44.859**	**-0,1%**	**-0,1%**

Fuente: RUES – Registro Único Empresarial y Social.

En cuanto a las empresas constituidas por personas naturales, durante el primer semestre de 2025 se crearon 129.048, lo que representa un aumento del 2,5% frente a las 125.849 registradas en el mismo periodo de 2024. Este incremento se debió principalmente al crecimiento del 2,6% en las microempresas, que pasaron de 125.760 a 129.009. La constitución de empresas pequeñas pasó de 79 a 36 en el primer semestre de 2025, las empresas medianas pasaron de 9 a 3 y no se creó ninguna grande.

Nuevas empresas de personas naturales por tamaño

Tamaño	2024-1	2025-1	Variación %	Contribución
Microempresa	125.760	129.009	2,6%	2,58%
Pequeña	79	36	-54,4%	-0,03%
Mediana	9	3	-66,7%	0,00%
Grande	1	0	-100,0%	0,00%
Total	**125.849**	**129.048**	**2,50%**	**2,50%**

Fuente: RUES – Registro Único Empresarial y Social.

Creación de empresas por sectores económicos

Durante el primer semestre de 2025, se observó un aumento en la creación de empresas en los sectores de comercio, servicios y agricultura. El sector comercio fue el principal impulsor, con un crecimiento del 3,3% en el número de nuevas empresas frente al mismo periodo de 2024, seguido por el sector servicios, que registró una variación positiva del 1,9%. En contraste, los sectores de construcción e industria presentaron una disminución en la creación de empresas, con caídas del 8,2% y 3,2%, respectivamente, en comparación con el primer semestre del año anterior.

Empresas creadas por sector económico

Sector económico	2024-1	2025-1	Variación %	Contribución
Comercio	64.500	66.626	3,3%	1,2%
Servicios	73.857	75.249	1,9%	0,8%
Agricultura	2.932	3.401	16,0%	0,3%
Resto	4.468	4.792	7,3%	0,2%
Extracción	461	472	2,4%	0,0%
Industria	17.037	16.498	-3,2%	-0,3%
Construcción	7.486	6.869	-8,2%	-0,4%
Total	**170.741**	**173.907**	**1,9%**	**1,9%**

Fuente: RUES – Registro Único Empresarial y Social.

Nota: El sector resto incluye administración pública y defensa, educación, actividades de los hogares, actividades de atención a la salud humana y actividades no clasificadas.

Durante el primer semestre de 2025, el subsector de comercio al por mayor y al por menor se mantuvo como el principal motor de la creación de empresas, con un total de 66.626 nuevas unidades, lo que representa un crecimiento del 3,3% frente al mismo periodo de 2024 y una contribución de 1,3 puntos porcentuales al crecimiento total. En el sector servicios, destacaron por su dinamismo los subsectores de otras actividades de servicios y el de alojamiento y servicios de comida. El primero registró un incremento del 8,8%, al pasar de 8.571 a 9.324 empresas, mientras que el segundo creció un 2,2%, con un aumento de 28.946 a 29.577 nuevas empresas. Las contribuciones relativas al crecimiento total fueron de 0,5 y 0,4 puntos porcentuales, respectivamente.

Empresas creadas por subsectores económicos

Subsector económico	2024-1	2025-1	Variación %	Contribución
Comercio al por mayor y al por menor; reparación de vehículos automotores y motocicletas	64.500	66.626	3,3%	1,3%
Otras actividades de servicios	8.571	9.324	8,8%	0,5%
Alojamiento y servicios de comida	28.946	29.577	2,2%	0,4%
Agricultura, ganadería, caza, silvicultura y pesca	2.932	3.401	16,0%	0,3%
Actividades inmobiliarias	3.161	3.445	9,0%	0,2%
Actividades de atención de la salud humana y de asistencia social	2.687	2.887	7,4%	0,1%
Educación	1.567	1.630	4,0%	0,0%
Información y comunicaciones	3.456	3.490	1,0%	0,0%
Actividades financieras y de seguros	1.465	1.476	0,8%	0,0%
Explotación de minas y canteras	461	472	2,4%	0,0%
Suministro de electricidad, gas, vapor y aire acondicionado	215	225	4,7%	0,0%
Actividades de los hogares	24	22	-8,3%	0,0%
Administración pública y defensa; planes de seguridad social de afiliación obligatoria	66	54	-18,2%	0,0%
Distribución de agua; evacuación y tratamiento de aguas residuales, gestión de desechos y actividades de saneamiento ambiental	877	857	-2,3%	0,0%
Actividades profesionales, científicas y técnicas	10.931	10.907	-0,2%	0,0%
Actividades artísticas, de entretenimiento y recreación	3.645	3.600	-1,2%	0,0%
Transporte y almacenamiento	4.576	4.476	-2,2%	-0,1%
Actividades de servicios administrativos y de apoyo	8.014	7.872	-1,8%	-0,1%
Industrias manufactureras	17.037	16.498	-3,2%	-0,3%
Construcción	7.486	6.869	-8,2%	-0,4%
No clasificado	124	199	60,5%	0,0%
Actividades de organizaciones y entidades extraterritoriales	0	0	0,0%	0,0%
Total	**170.741**	**173.907**	**1,9%**	**1,9%**

Fuente: RUES – Registro Único Empresarial y Social.

En contraparte, el sector construcción presentó la mayor caída, con una reducción del 8.2% al pasar de 7.486 a 6.869 nuevas empresas, lo que se tradujo en una contribución negativa de -0.4 puntos porcentuales al crecimiento total. Le siguió el subsector de industrias manufactureras que paso de 17.037 a 16.489 unidades, con una variación de -3.2% y una contribución de -0.3 puntos

porcentuales. Por su parte las actividades de servicios administrativo y de apoyo disminuyeron u 1,8% con 7.872 empresas creadas frente a 8.014 e 2024, mientras que el subsector transporte y almacenamiento redujo su numero de nuevas empresas en un 2,2% pasando de 4.576 a 4.476 ambos subsectores aportaron negativamente con -0.1 porcentuales cada uno.

Dado que el subsector de comercio al mayor y al por menor es el que más contribuyó en la creación de empresas, a continuación, se destacan las actividades económicas dentro del subsector que contribuyeron en mayor medida.



Por otro lado, el subsector de otras actividades de servicio, las siguientes actividades económicas contribuyeron de mayor manera en la variación registrada:



El subsector construcción presentó la mator caida e la creación de empresas, principalmente en actividades como: construcción de otras obras de ingeniería civil (-13,7%); construcción de edificaciones residenciales (-9.3%); e instalaciones eléctricas (10.8%).

Creación de empresas y generación de empleo

De acuerdo con el RUES, el 43.8% de las empres nuevas crearon al menos un empleo; de estas el 39% pertenecen al sector comercio al por mayor y al por menor, 17% al subsector de alojamiento y servicio de comida, 10% al subsector de industrias manufactureras, 6% al subsector de actividades profesionales, científicas y técnicas y 5% al subsector de otras actividades de servicio.



Fuente: RUES – Registro Único Empresarial y Social.

Acceda al informe completo: Confecámaras. DINÁMICA DE CREACIÓN DE EMPRESAS EN COLOMBIA – 2025 https://confecamaras.org.co/wp-content/uploads/2025/08/dinamica-de-creacion-de-empresas-en-colombia-op2-web.pdf

Variación anual de las principales variables - Resultados generales III trimestre de 2025 Total nacional - Encuesta de Micronegocios (EMICRON)

En el tercer trimestre de 2025, la cantidad de micronegocios aumentó 2,7% en comparación con el mismo periodo de 2024. Por el contrario, el personal ocupado por estas unidades económicas disminuyó -0,7%. Respecto a los ingresos de los micronegocios aumentaron 6,4% en este mismo intervalo de tiempo.

Variación anual de la cantidad de micronegocios según actividad económica (porcentaje)

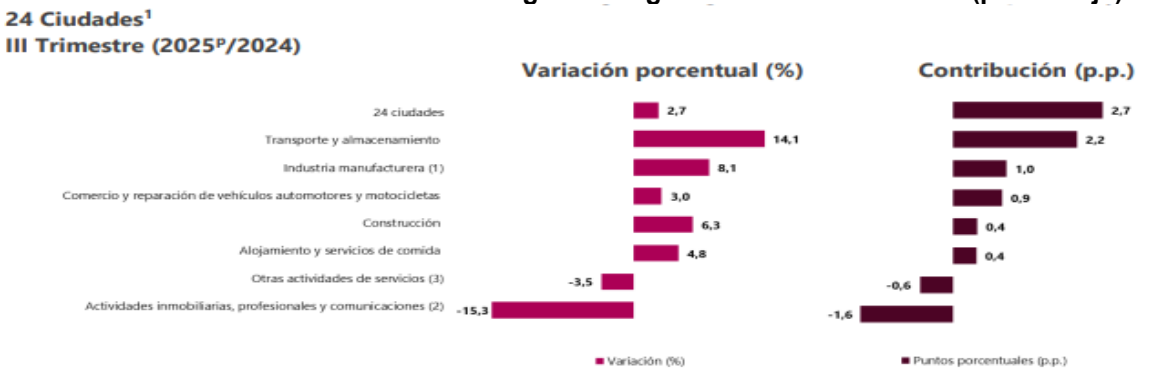

Fuente: DANE, EMICRON
(1) Incluye: recolección, tratamiento y disposición de desechos; recuperación de materiales; agricultura, ganadería, caza, silvicultura, pesca y minería.
(2) Incluye: actividades financieras y de seguros, inmobiliarias, profesionales, servicios administrativos, información y comunicaciones.
(3) Incluye: educación, actividades de atención a la salud humana y de asistencia social, actividades artísticas, de entretenimiento, de recreación y otras actividades de servicios.
p: preliminar.

Las actividades económicas que tuvieron mayor contribución positiva a la variación total de la cantidad de micronegocios en el tercer trimestre de 2025 fueron Transporte y almacenamiento (2,2 p.p.); Industria manufacturera (1,0 p.p.) y Comercio y reparación de vehículos y motocicletas (0,9 p.p.). Por su parte, Actividades inmobiliarias, profesionales y comunicaciones (-1,6 p.p.) y Otras actividades de servicios (-0,6 p.p.) contribuyeron negativamente a la variación total de la cantidad de micronegocios.

Variación anual del personal ocupado en los micronegocios según actividad económica (porcentaje)

24 Ciudades[1]
III Trimestre (2025p/2024)

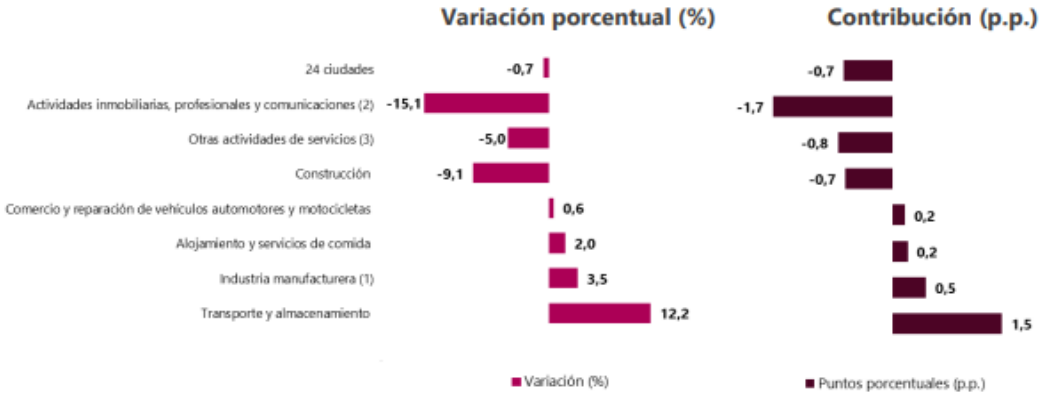

Fuente: DANE, EMICRON.
(1) Incluye: recolección, tratamiento y disposición de desechos; recuperación de materiales; agricultura, ganadería, caza, silvicultura, pesca y minería.
(2) Incluye: actividades financieras y de seguros, inmobiliarias, profesionales, servicios administrativos, información y comunicaciones.
(3) Incluye: educación, actividades de atención a la salud humana y de asistencia social, actividades artísticas, de entretenimiento, de recreación y otras actividades de servicios
p: preliminar.
p.p.: puntos porcentuales.

Con respecto al personal ocupado, las actividades económicas que tuvieron mayor contribución negativa a la variación total del personal ocupado en el tercer trimestre de 2025 fueron: Actividades inmobiliarias, profesionales y comunicaciones (-1,7 p.p.); Otras actividades de servicios (-0,8 p.p.) y Construcción (-0,7 p.p.). Por el contrario, Transporte y almacenamiento (1,5 p.p.); Industria manufacturera (0,5 p.p.); y Alojamiento y servicios de comida (0,2 p.p.) contribuyeron positivamente a la variación anual del personal ocupado en los micronegocios.

Variación anual de los ingresos nominales de los micronegocios según actividad económica (porcentaje)

24 Ciudades[1]
III Trimestre (2025[p]/2024)

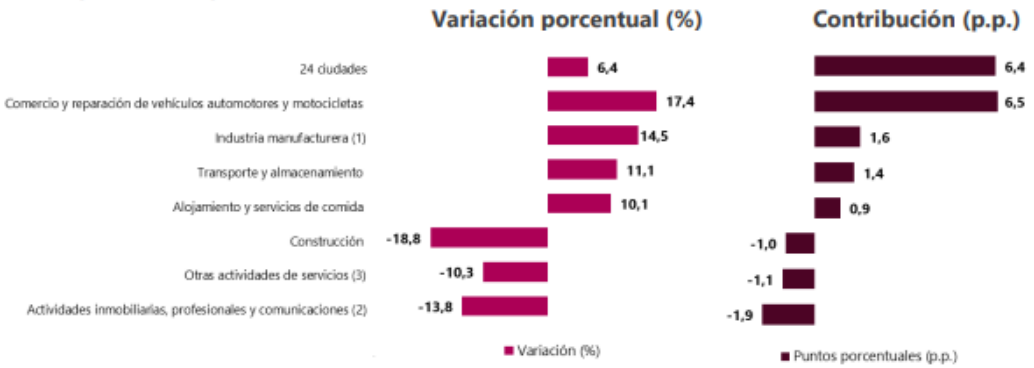

Fuente: DANE, EMICRON.
(1) recolección, tratamiento y disposición de desechos; recuperación de materiales; agricultura, ganadería, caza, silvicultura, pesca y minería.
(2) Incluye: actividades financieras y de seguros, inmobiliarias, profesionales, servicios administrativos, información y comunicaciones.

(3) Incluye: educación, actividades de atención a la salud humana y de asistencia social, actividades artísticas, de entretenimiento, de recreación y otras actividades de servicios.
p: preliminar.

Las actividades de Comercio y reparación de vehículos automotores y motocicletas (6,5 p.p.); Industria manufacturera (1,6 p.p.) y Transporte y almacenamiento (1,4 p.p.) contribuyeron, en mayor medida, positivamente a la variación anual de los ingresos nominales de los micronegocios en el tercer trimestre de 2025. Por el contrario, las ramas de Actividades inmobiliarias, profesionales y comunicaciones (-1,9 p.p.) y Otras actividades de servicios (-1,1 p.p.) contribuyeron de manera negativa a la variación anual de los ingresos nominales de los micronegocios.

Medición del empleo informal - Informalidad total nacional, 13 y 23 ciudades y áreas metropolitanas

Para el total nacional, en el trimestre octubre - diciembre 2025 la proporción de personas ocupadas informales fue 55,7%, siendo el mismo valor del trimestre octubre - diciembre 2024.

Por otra parte, en las 13 ciudades y áreas metropolitanas esta proporción fue 42,3% y en las 23 ciudades y áreas metropolitanas fue 43,6%, mientras que en el mismo periodo del año anterior la proporción de informalidad se ubicó en 42,5% y 43,8%, respectivamente.

En los centros poblados y rural disperso la proporción de población ocupada informal fue 83,1% en el trimestre octubre - diciembre 2025.

Proporción de población ocupada informal
Total nacional, 13, 23 ciudades y A.M. y centros poblados y rural disperso
Trimestre octubre - diciembre (2021-2025)

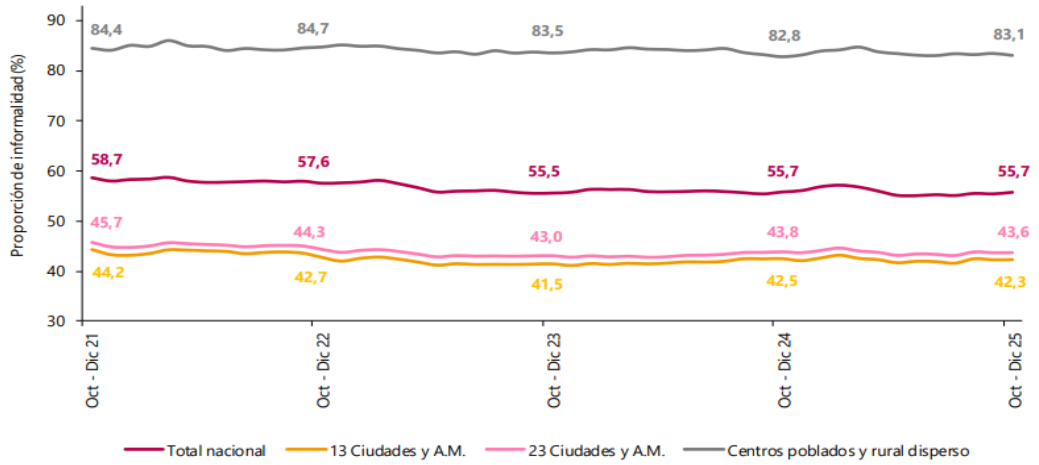

Fuente: DANE, GEIH.

Informalidad según sexo en el total nacional

Para el total nacional, la proporción de hombres ocupados informales en el trimestre octubre - diciembre 2025 fue 58,1%, mientras que 52,4% de las mujeres ocupadas eran informales. En el mismo trimestre del año anterior estas proporciones fueron 57,3% y 53,6%, respectivamente.

Proporción de población ocupada informal según sexo
Total nacional
Trimestre octubre - diciembre (2021-2025)

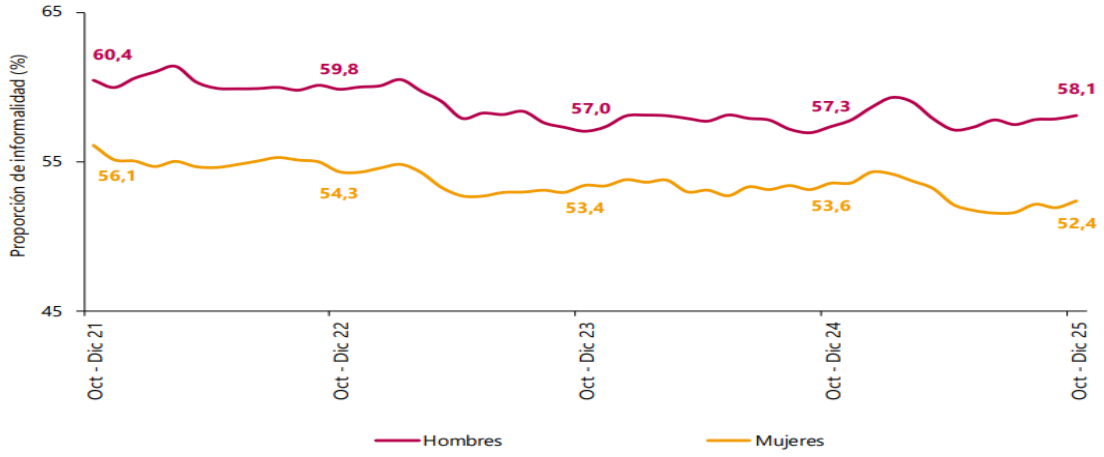

Fuente: DANE, GEIH.

Informalidad por ciudades

Para el periodo de análisis, de las 23 ciudades y áreas metropolitanas, aquellas que presentaron mayor proporción de informalidad fueron: Sincelejo (67,9%), Valledupar (66,0%) y Cúcuta A.M. (63,6%), mientras que las ciudades con menor proporción de informalidad fueron: Bogotá D.C. (35,0%), Manizales A.M. (37,5%) y Medellín A.M. (38,5%).

Gráfico 5. Proporción de la población ocupada informal según ciudades
Total nacional, 13 y 23 ciudades y áreas metropolitanas
Trimestre octubre - diciembre 2025

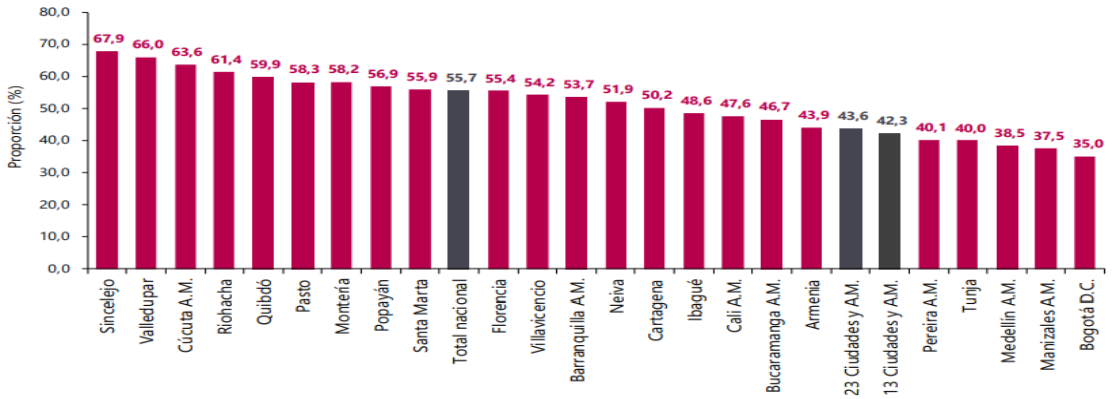

MEDICIÓN DEL EMPLEO INFORMAL SEGÚN TAMAÑO DE EMPRESA

En el total nacional, para el trimestre octubre - diciembre 2025 el 84,5% de la población ocupada que trabajaba en microempresas era informal, mientras que en empresas pequeñas fue 22,3%.

Por su parte, en la empresa mediana y empresa grande la proporción de ocupados informales fue: 5,8% y 2,1%, respectivamente.

Proporción de población ocupada informal según tamaño de empresa donde trabaja
Total nacional
Trimestre octubre - diciembre (2024-2025)

Tamaño de empresa	Octubre - diciembre 2024	Octubre - diciembre 2025	Diferencia en p.p.
Microempresa	84,6	**84,5**	-0,1
Empresa pequeña	21,0	**22,3**	1,3
Empresa mediana	4,5	**5,8**	1,3
Empresa grande	2,7	**2,1**	-0,6

Fuente: DANE, GEIH.

Fuente: https://www.dane.gov.co/files/operaciones/GEIH/bol-GEIHEISS-oct-dic2025.pdf

LEY 2337 DE 2023 - "POR MEDIO DE LA CUAL SE FOMENTA LA INCLUSIÓN Y PARTICIPACIÓN DE LAS MUJERES EN LOS PROGRAMAS PARA EL EMPRENDIMIENTO, FORMACIÓN Y DESARROLLO EMPRESARIAL"

La presente ley tiene por objeto disminuir la brecha de género en el país al garantizar la obligación de participación mínima de mujeres, incluyendo a las mujeres transgénero, en los proyectos, programas, instrumentos, fondos y recursos dirigidos al fomento del desarrollo empresarial, emprendimiento, innovación y formación de las personas; que son organizados por las entidades del orden nacional y del Sistema Nacional de Competitividad e Innovación. Esta ley tiene por igual objeto fomentar la vinculación- de la mujer a los programas de formación en carreras STEM (Ciencia, Tecnología, Ingeniería y Matemáticas) organizados por las entidades nacionales, sectores administrativos e instituciones de educación superior en el marco de su autonomía.https://www.funcionpublica.gov.co/eva/gestornormativo/norma.php?i=222250

13 ESTUDIO DEMANDA.

a. EXPERIENCIA DE LA ENTIDAD EN LA CONTRATACIÓN DE PROCESOS SIMILARES

El estudio de demanda busca identificar procesos similares realizados por la entidad para determinar la forma de contratación y bajo cuales modalidades se adelantan este tipo de procesos de obra:

Total, procesos de licitación pública de obra adelantados en el instituto en la vigencia 2025	**39**
Número de ofertas recibidas	838
Valor adjudicado	$ 267.407.899.519,00

A continuación, se detallan algunos procesos de contratación que se llevaron a cabo en el INSTITUTO así:

ITEM	PROCESO No.	OBJETO	VALOR ADJUDICADO
1	SA-MC-DT-HUI-003-2023	HABILITAR Y/O BRINDAR TRANSITABILIDAD EN LA RED TERCIARIA A CARGO DE INVIAS, A TRAVÉS DEL SISTEMA DE MONTO AGOTABLE, EN VÍAS A CARGO DE LA DIRECCIÓN TERRITORIAL HUILA	$414.533.122
2	SA-MC-DT-NSA-001-2021	HABILITAR Y/O BRINDAR TRANSITABILIDAD EN LA RED VIAL A CARGO DEL INVIAS, A TRAVES DEL SISTEMA MONTO AGOTABLE, EN VIAS A CARGO DE LA DT. NORTE DE SANTANDER	$523.427.111
3	SA-MC-DT-NSA-004-2019	HABILITAR Y/O BRINDAR TRANSITABILIDAD EN LA RED VIAL A CARGO DEL INVIAS, A TRAVES DEL SISTEMA DE MONTO AGOTABLE, EN VIAS A CARGO DE DIRECCION TERRITORIAL NORTE DE SANTANDER, DPTO DE NORTE DE SANTANDER	$483.163.692

14MODALIDAD DE SELECCIÓN DEL CONTRATISTA

Los procesos de selección adelantados por El INSTITUTO NACIONAL DE VIAS, para contrataciones similares a la que se está adelantando, se han venido desarrollando a través de las modalidades de contratación contenidas en la Ley 1150 de 2007, las cuales se encuentran regidas por lo dispuesto en la Ley 80 de 1993 y las demás normas que las modifiquen sustituyan y/o adicionen.

15OBJETO DEL CONTRATO

OBJETO: HABILITAR Y/O BRINDAR TRANSITABILIDAD Y/O ATENDER OBRAS DE MITIGACIÓN EN LA RED TERCIARIA A CARGO DEL INVIAS, A TRAVÉS DEL SISTEMA DE MONTO AGOTABLE, EN LAS VÍAS A CARGO DE LAS DIRECCIONES TERRITORIALES META, HUILA, BOYACÁ, CASANARE, CAQUETÁ, Y PUTUMAYO – LOTES 1 AL 6.

A lo largo de las contrataciones adelantadas por el INVIAS, el objeto ha sido determinado de manera general, no obstante, dentro del alcance del mismo se desglosa de manera clara y precisa la totalidad de actividades que deben ser desarrolladas en marco del mismo.

16CONSIDERACIONES AMBIENTALES

En cumplimiento de la normativa establecida y requerida para la ejecución de los contratos, el INVIAS, siempre ha propendido por el cumplimiento de todos los requisitos establecidos en la Ley, en cuanto a Autorizaciones, Permisos y Licencias.

Para el presente proceso de selección, se requieren cumplir con los requerimientos encontrado en el anexo ambiental y los previstos por la Subdirección de Medio Ambiente y Gestión Social.

17JUSTIFICACIÓN SISTEMAS DE CONTRATACIÓN PARA EL OBJETO A CONTRATAR Y FORMA DE PAGO

En la gran mayoría de procesos de licitación de obra pública que ha adelantado el INSTITUTO NACIONAL DE VÍAS, se ha utilizado como sistema de contratación el de PRECIOS UNITARIOS, por cuanto la entidad considera que, comparado con otros sistemas de contratación de obra, este es más conveniente.

18 PRESUPUESTO MEDIANTE EL QUE HAN SIDO EJECUTADOS LOS CONTRATOS

Los contratos correspondientes a la atención de la Infraestructura de transporte no concesionada a cargo del INVIAS se ejecutan con cargo al presupuesto de Inversión de la Entidad.

19CRONOGRAMA DE EJECUCIÓN DE LOS TRABAJOS Y PLAZO DE EJECUCIÓN DEL CONTRATO

Basados en la normativa referente a la ejecución de proyectos de infraestructura de transporte y teniendo en cuenta el alcance del contrato (Actividades a desarrollar) que se pretende celebrar producto del presente proceso de contratación, el INVIAS, ha estructurado un cronograma de ejecución de los trabajos.

Para determinar el cronograma de ejecución de los trabajos, en primer lugar, se ha analizado la complejidad de las obras a realizar, es así que, con el propósito de ser eficaces y efectivos, en desarrollo de la estructuración del proyecto, se han determinado los insumos requeridos (Personal y Maquinaria) para cumplir a cabalidad con la ejecución de los trabajos que se pretenden adelantar.

De acuerdo con las necesidades del proyecto, se ha determinado el equipo mínimo de personal que se requiere para conformar los frentes de trabajo necesarios para llevar a cabo la ejecución de las obras; En cumplimiento de lo dispuesto en el artículo 17, contenido en la Ley 1682 de 2013. El detalle del personal mínimo requerido para la ejecución del contrato se encuentra discriminado en los documentos anexos (Apéndices), que forman parte del presente documento.

Así mismo, con el fin de cumplir a cabalidad con los objetivos señalados en desarrollo de la ejecución del contrato, y con el fin de optimizar el tiempo de ejecución del contrato, se ha determinado un equipo mínimo de maquinaria con unas características acordes con la complejidad del proyecto a desarrollar, que debe ser dispuesto para las labores a adelantar; este equipo mínimo de maquinaria requerida se encuentra debidamente discriminado en los documentos anexos (Apéndices), que forman parte del presente documento, en el cual se detallan las condiciones del mismo.

En otro sentido, para efectos de determinar el cronograma de ejecución de los trabajos, se han tenido en cuenta las características de la zona en la cual se va a desarrollar el proyecto, es así como se ha analizado la facilidad de acceso a los materiales que se requieren para el desarrollo de la obra, igualmente se ha analizado las vías de acceso con las que cuenta el futuro contratista, para efectos de desarrollar la logística requerida para dar cumplimiento a la ejecución del contrato y que son de vital importancia a la hora de cumplir con las metas señaladas. Las características de la zona se encuentran debidamente discriminadas en los documentos anexos (Apéndices), que forman parte del presente documento.

Al respecto, es importante señalar que el contratista deberá ir realizando entregas parciales de las obras desarrolladas, estas deben obedecer a la programación contenida en el cronograma de ejecución aprobado por la Interventoría del contrato y por el INVIAS, garantizando de esta manera que en el plazo previsto para la ejecución del contrato se van a desarrollar la totalidad de actividades contratadas.

Producto del análisis adelantado por la entidad, se determina el plazo en el que la entidad considera que debe realizarse la ejecución del contrato, teniendo en cuenta lo señalado anteriormente.

20 PLAZO DEL CONTRATO

El plazo previsto para la ejecución de los contratos es de **4 MESES o HASTA AGOTAR EL RECURSO, sin exceder el 31 de diciembre de 2026** contado a partir del acta de inicio.

21 OFERENTES QUE HAN PARTICIPADO EN LOS PROCESOS

En el año 2025, en desarrollo de los procesos de contratación del INSTITUTO se obtuvo una participación promedio de 838 proponentes, para un total de 39 procesos de Licitación de obras.

Lo anterior señala claramente que el sector ha encontrado en las condiciones establecidas en los pliegos Tipo parámetros objetivos, claros, justos y completos atados a la proporcionalidad de los mismos a la naturaleza del contrato y el valor del mismo; bajo ese entendido las reglas de participación deberían mantenerse, siempre que no sean contrarias a la normativa vigente.

La entidad consultó en la plataforma del Secop II proveedores que guardan relación con el objeto contractual del presente proceso de selección. Así mismo, verificó el tamaño de la empresa referente a la clasificación de Mipymes, como se presenta a continuación:

CONTRATISTA	NIT	TAMAÑO EMPRESA
TOLEDO VERGARA ALBERTO RAFAEL	2757312-1	MICROEMPRESA

CONTRATISTA	NIT	TAMAÑO EMPRESA
INGENIEROS Y PROYECTOS SAS INPRO SAS	813010409	MICROEMPRESA
NOGARA INGENIERIA	900173024	MICROEMPRESA
INGEINCO S.A.S. INGENIERIA - INMOBILIARIA - CONSTRUCCION	900293588	PEQUEÑA EMPRESA
SUPERCEMENTO SAS	900318823	MICROEMPRESA
IDEAL INGENIERIA S.A.S.	901191838-1	MICROEMPRESA

22CONDICIONES DE PAGO

Para el presente proceso de selección, se contempla como forma de pago el sistema de **precios unitarios con ajustes**, mediante el mecanismo de MONTO AGOTABLE, en la gran mayoría de procesos de licitación pública que ha adelantado el INSTITUTO NACIONAL DE VÍAS, se ha utilizado como sistema de contratación el de PRECIOS UNITARIOS, por cuanto la entidad considera que el mismo es el más conveniente comparado con las demás posibles formas de pago en proyectos de obra pública.

Aunque el contrato de obra contempla pago de ajustes, en caso que Contratista e interventor verifiquen y certifiquen al Instituto Nacional de Vías que no es necesario el pago por concepto de ajustes y/o que no es necesario utilizar la totalidad de los recursos contemplados en el presupuesto oficial para el pago de ajustes, los recursos considerados en el presupuesto para dicho pago, deberán ser invertidos en ejecución de obra, dado el caso, contratista e interventor especificarán el tipo de actividad, cantidad y ubicación de las obras a ejecutar con estos recursos.

El **INSTITUTO NACIONAL DE VÍAS**, para los contratos de obra pública realiza los pagos al **CONTRATISTA** mediante el sistema de precios unitarios, mediante la presentación de actas mensuales de obra, las cuales deben ser refrendadas por el Contratista, Interventor y la supervisión del Contrato del **INVÍAS**; así como el funcionario competente de la ordenación de pago del **INVÍAS**, acompañadas del programa de Trabajo e Inversiones aprobado por el mismo y del pago de los aportes a seguridad social y parafiscales del personal vinculado laboralmente con el contratista y del periodo correspondiente. Para el pago de la última acta de obra se debe presentar el Acta de Recibo Definitivo del Contrato.

El pago se efectuará dentro de los cuarenta y cinco (45) días siguientes a la correcta presentación de los documentos requeridos para tal fin ante el Área de Cuentas por pagar de la Subdirección Financiera. Se entiende que la factura de cobro respectiva es presentada correctamente, cuando cumpla con el lleno de los requisitos exigidos por **EL INSTITUTO** o hayan sido subsanadas las glosas formuladas por el área de Cuentas por Pagar de la Subdirección Financiera. Se establece como fecha de pago, la fecha de consignación de los recursos en la respectiva cuenta bancaria de la entidad financiera, informada con anterioridad por **EL CONTRATISTA**. En el evento en que **EL INSTITUTO** no efectúe el pago de la factura de cobro respectiva, pasados los cuarenta y cinco (45) días para el pago, siempre y cuando se hayan presentado correctamente dichos documentos con el cumplimiento de los anteriores requisitos, deberá cancelar al **CONTRATISTA** un interés equivalente al interés legal civil, según el Artículo, según el artículo 2.2.1.1.2.4.2 decreto 1082 de 2015, por configurarse mora en el pago, salvo que se trate la citada mora por circunstancias de PAC, caso en el cual el contratista no podrá cobrar los intereses aludidos.

El monto agotable, será el recurso dispuesto por la entidad, el cual se disminuirá según las afectaciones de las cantidades ejecutadas y afectadas por el valor unitario propuesto por el contratista, presentadas en las respectivas actas parciales de obra.

22.1 ANTICIPO

En atención a las condiciones propias del proceso, tales como el plazo previsto para su ejecución, su cuantía, la necesidad de inversión inicial frente al alcance de las obligaciones contractuales y su nivel de complejidad, la Entidad considera que no es necesario establecer un anticipo dentro de la estructura financiera del contrato. Lo anterior, en la medida en que la ejecución contractual no demanda inversiones iniciales significativas que justifiquen la entrega anticipada de recursos.

En ese sentido, y en concordancia con los principios de economía, responsabilidad y planeación que rigen la contratación estatal, consagrados en la Ley 80 de 1993, así como con las disposiciones relativas a la estructuración de los procesos contractuales contenidas en el Decreto 1082 de 2015, la Entidad ha previsto un esquema de pagos basado en el pago del precio unitario ejecutados y recibidos conforme a las previsiones del Manual de Interventoría vigente en el desarrollo del proyecto, mecanismo que permite el adecuado desarrollo del contrato y la correcta administración de los recursos públicos, sin que resulte necesario el otorgamiento de un anticipo.

23MODALIDAD DE SELECCIÓN DEL CONTRATISTA. JUSTIFICACIÓN. FUNDAMENTOS JURÍDICOS.

El numeral 1º del artículo 2º de la Ley 1150 de 2007, establece que "…La escogencia del contratista se efectuará por regla general a través de licitación pública…" y, como la contratación que se pretende no se encuentra dentro de ninguna de las excepciones que se señalan los numerales 2, 3 y 4 del mencionado artículo, el INVIAS, en aplicación de esa regla general, determina la licitación pública como la modalidad de selección del contratista que ejecutará el objeto del presente proceso de contratación, tomando como justificación los siguientes aspectos:

De conformidad con el Decreto 1469 del 29 de diciembre de 2025, Por el cual se fija el salario mínimo mensual legal, en la suma de **UN MILLÓN SETECIENTOS CINCUENTA MIL NOVECIENTOS CINCO PESOS ($1.750.905)**., a partir del 1º de enero de 2026.

El presupuesto de ingresos del INVÍAS para la vigencia presupuestal del año 2026, de conformidad con lo establecido en el Decreto 1477 del 30 de Diciembre de 2025, es la suma de CINCO BILLONES SEISCIENTOS VEINTISIETE MIL TRESCIENTOS CINCUENTA Y NUEVE MILLONES SESISCIENTOS CUARENTA Y TRES MIL QUINIENTOS VEINTIOCHO PESOS ($5.627.359.643.528). Dicho monto expresado en salarios mínimos mensuales legales vigentes corresponde a 3.213.972,0

Mediante resolución 00001 de 02 de enero de 2026, se incorporó la suma antes indicada como Presupuesto de Ingresos y Gastos del Instituto Nacional de Vías para la vigencia fiscal del 1º de enero al 31 de diciembre de 2026.

Teniendo en cuenta lo anterior el INVIAS tiene un presupuesto superior a 1.200.000 SMMLV, por lo que la menor cuantía de la Entidad es hasta 1000 SMMLV, es decir, hasta $ 1.750.905.000, en consecuencia el presupuesto oficial previsto para el presente proceso de selección, sobrepasa la menor cuantía de la Entidad, por lo cual, se concluye que la selección del contratista se realizará mediante **LICITACIÓN PÚBLICA**, la cual se regirá por lo dispuesto en la Ley 80 de 1993 y 1150 de 2007 y el Decreto 1082 de 2015, y las demás normas que las modifiquen sustituyan y adicionen.

24EL VALOR ESTIMADO DEL CONTRATO. JUSTIFICACIÓN. ANÁLISIS DE LAS CONDICIONES Y PRECIOS DEL MERCADO.

a. Estimación costos actividades de obra

Los precios de mercado se establecen según la elaboración de los análisis de los precios unitarios los cuales indican de manera clara y detallada la forma en que fueron calculados dichos precios con el fin de obtener el valor estimado del contrato; estos análisis serán publicados en el Portal Único de Contratación del Sistema Electrónico para la Contratación Pública, SECOP, documento que forma parte integral del presente estudio PRESUPUESTO OFICIAL Y APUS.

En el análisis de los precios unitarios han sido tenidos en cuenta los precios y rendimientos que se ajustan a la zona y condiciones del proyecto; y todo lo concerniente para dar cumplimiento de lo dispuesto en el artículo 17, contenido en la Ley 1682 de 2013.

El presupuesto estimado para el cumplimiento del proyecto se especifica en el formulario correspondiente al presupuesto oficial. Los correspondientes Análisis de Precios Unitarios se adjuntan a los presentes Estudios y Documentos previos. (Ver FORMULARIO DE PRESUPUESTO OFICIAL Y ANALISIS DE PRECIOS UNITARIOS ADJUNTOS AL PRESENTE DOCUMENTO).

Al considerar lo estipulado en la Resolución No 2845 del 03 de agosto de 2022 “Por la cual el Instituto Nacional de Vías adopta el procedimiento para la implementación del índice de costos de la construcción de obras civiles (ICOCIV) aplicable a los contratos de obra con fórmula de ajuste” y de conformidad con lo dispuesto en el artículo 209 de la Constitución Política “La función administrativa está al servicio de los intereses generales y se desarrolla con fundamento en los principios de igualdad, moralidad, eficacia, economía, celeridad, imparcialidad y publicidad, mediante la descentralización, la delegación y la desconcentración de funciones. Las autoridades administrativas 25deben coordinar sus actuaciones para el adecuado cumplimiento de los fines del Estado (…).”; así como lo establecido en el numeral 8º del artículo 4º de la Ley 80 de 1993, el cual establece que la Entidades Estatales deben adoptar las medidas necesarias para mantener durante el desarrollo y ejecución del contrato las condiciones técnicas, económicas y financieras existentes al momento de proponer en los casos de licitación o contratación directa, para ello utilizarán los mecanismos de ajuste y reversión de precios; y a su vez, lo establecido en el artículo 3° de la Ley 489 de 1.998 el cual dispone que “(…) La función administrativa se desarrollará conforme a los principios constitucionales, en particular los atinentes a la buena fe, igualdad, moralidad, celeridad, economía, imparcialidad, eficacia, eficiencia, participación, publicidad, responsabilidad y transparencia (…)”, el contrato de obra se encuentra sujeto a ajustes tomando como base Índice de Costos de la Construcción de Obras Civiles, calculados mensualmente por el Departamento Administrativo Nacional de Estadística, DANE. El procedimiento para el cálculo de los mismos será el establecido en el Manual de Interventoría vigente y la Resolución Número 2845 de 3 de agosto del 2022 o la resolución vigente o que derogue la actual.

El cálculo de ajuste se hará para el período correspondiente entre la fecha de cierre de la licitación y el mes del Acta correspondiente, y así sucesivamente hasta el vencimiento del Contrato.

El Adjudicatario deberá efectuar la correspondiente discriminación de los componentes del Análisis de Precio unitario, de tal manera que se asigne el correspondiente grupo de ajuste según aplique en el listado de insumos relacionados en el anexo 16.13 del ICOCIV correspondientes al Capítulo Constructivo 11603.

En caso que contratista e interventor verifiquen y certifiquen al Instituto Nacional de Vías que no es necesario el pago por concepto de ajustes y/o que no es necesario utilizar la totalidad de los recursos contemplados en el presupuesto oficial para el pago de ajustes, los recursos considerados en el presupuesto para dicho pago, deberán ser invertidos en ejecución de obra, dado el caso, contratista e interventor especificarán el tipo de actividad, cantidad y ubicación de las obras a ejecutar con estos recursos.

Aunque el contrato de obra contempla pago de ajustes, sin embargo, en caso que Contratista e interventor verifiquen y certifiquen al Instituto Nacional de Vías que no es necesario el pago por concepto de ajustes y/o que no es necesario utilizar la totalidad de los recursos contemplados en el presupuesto oficial para el pago de ajustes, los recursos considerados en el presupuesto para dicho pago, deberán ser invertidos en ejecución de obra, dado el caso, contratista e interventor especificarán el tipo de actividad, cantidad y ubicación de las obras a ejecutar con estos recursos.

25 DISPONIBILIDAD PRESUPUESTAL

La Entidad, para poder respaldar el compromiso derivado del presente Proceso de Contratación, cuenta con el siguiente certificado de disponibilidad presupuestal:

Número certificado disponibilidad presupuestal	Fecha certificado disponibilidad presupuestal	Valor certificado de disponibilidad presupuestal
176026	24-04-2026	4.339.311.505

La necesidad se encuentra incluida en el Plan Anual de Adquisiciones de la Entidad.

El código BPIN del presente proceso de selección es el: 2017011000337

26 PRESUPUESTO OFICIAL

El Presupuesto Oficial del presente proceso de contratación es de: **$4.339.311.505,00 (CUATRO MIL TRESCIENTOS TREINTA Y NUEVE MILLONES TRESCIENTOS ONCE MIL QUINIENTOS CINCO PESOS MCTE), incluido IVA.**

27 CRITERIOS DE SELECCIÓN REFERIDOS A CONDICIONES Y CALIDADES DE LOS PROPONENTES.

a.REQUISITOS HABILITANTES

Para la determinación de los requisitos habilitantes, que deben ser acreditados por parte de los proponentes, la entidad ha procedido de conformidad con lo establecido en el Decreto 1082 de 2015, que señala:

> ***"Determinación de los Requisitos Habilitantes****. La Entidad Estatal debe establecer los requisitos habilitantes en los pliegos de condiciones o en la invitación, teniendo en cuenta: (a) el Riesgo del Proceso de Contratación; (b) el valor del contrato objeto del Proceso de Contratación; (c) el análisis del sector económico respectivo; y (d) el conocimiento de fondo de los posibles oferentes desde la perspectiva comercial. La Entidad Estatal no debe limitarse a la aplicación mecánica de fórmulas financieras para verificar los requisitos habilitantes".*

b. CAPACIDAD JURÍDICA.

El procedimiento de selección del contratista está sometido a los principios de transparencia, selección objetiva e igualdad de derechos y oportunidades de los que se deriva la obligación de someter a todos los oferentes a las mismas condiciones definidas en la ley y en el pliego de condiciones.

Cabe recordar que los pliegos de condiciones forman parte esencial del contrato; son la fuente de derechos y obligaciones de las partes y elemento fundamental para su interpretación e integración, pues contienen la voluntad de la administración a la que se someten los proponentes durante la licitación y el oferente favorecido durante el mismo lapso y, más allá, durante la vigencia del contrato.

El numeral 2º del artículo 5º de la Ley 1150 de 2007 estipula que: "La oferta más favorable será aquella que, teniendo en cuenta los factores técnicos y económicos de escogencia y la ponderación precisa y detallada de los mismos, contenida en los pliegos de condiciones o sus equivalentes, resulte ser la más ventajosa para la entidad, sin que la favorabilidad la constituyan factores diferentes a los contenidos en dichos documentos. (…)"

Pues bien, el literal a) del inciso segundo del artículo 26 del Decreto No. 1082 de 2015, consagra que:

"La entidad estatal debe determinar la oferta más favorable teniendo en cuenta las normas aplicables a cada modalidad de selección.

En la licitación y la selección abreviada de menor cuantía, la Entidad Estatal debe determinar la oferta más favorable teniendo en cuenta: a) la ponderación de los elementos de calidad y precio soportados en puntajes o formula"

En las experiencias adoptadas por la Entidad para contratos de obra Pública bajo la Modalidad de Licitación Pública, la mejor alternativa a aplicar es la de la ponderación de los elementos de calidad y precio soportados en puntajes y fórmulas, tal como se señala en los pliegos de condiciones.

Los pliegos de condiciones establecen como criterios de calificación los aspectos de experiencia y capacidad financiera, a través de los cuales se busca que la Entidad escoja un proponente que cumpla con las condiciones técnicas, financieras y jurídicas que garanticen el cumplimiento del objeto contractual.

c.CAPACIDAD FINANCIERA Y ORGANIZACIONAL

Teniendo en cuenta los resultados estadísticos de la muestra del sector analizada, al igual que el objeto del contrato su valor, complejidad, plazo, forma de pago y el Riesgo asociado al Proceso de Contratación, (lugar geográfico donde se realiza), y por supuesto la pertinencia de estimular la competencia en el sector (Manual Colombia Compra Eficiente), se proponen los siguientes indicadores financieros como requisitos habilitantes a evaluar:

♦ CAPACIDAD FINANCIERA

Los Proponentes deberán acreditar los siguientes indicadores en los términos señalados en la Matriz 2 – Indicadores financieros y organizacionales y bajo las condiciones señaladas en el pliego de condiciones.

Indicador	Fórmula
Liquidez	$\frac{\text{Activo Corriente}}{\text{Pasivo Corriente}}$
Nivel de Endeudamiento	$\frac{\text{Pasivo Total}}{\text{Activo Total}}$

Indicador	Fórmula
Razón de Cobertura de Intereses	$\frac{\text{Utilidad Operacional}}{\text{Gastos Interes}}$

Si el Proponente es Plural cada indicador debe calcularse así:

$$\text{Indicador} = \frac{(\sum_{i=1}^{n} \text{Componente 1 del indicador}_i)}{(\sum_{i=1}^{n} \text{Componente 2 del indicador}_i)}$$

Donde n es el número de integrantes del Proponente Plural (Unión Temporal o Consorcio).

El Proponente que no tiene pasivos corrientes está habilitado respecto del índice de liquidez.

El Proponente que no tiene gastos de intereses está habilitado respecto de la razón de cobertura de intereses, siempre y cuando la utilidad operacional sea igual o mayor a cero (0).

El Proponente que demuestre la condición de Mipyme domiciliada en Colombia probará la capacidad financiera de acuerdo con los indicadores señalados en la Matriz 2 – Indicadores financieros y organizacionales. El Proponente acreditará la condición de Mipyme con la copia del certificado del Registro Único de Proponentes, el cual deberá encontrarse vigente y en firme al momento de su presentación.

♦ CAPITAL DE TRABAJO
Para el presente proceso de selección los proponentes acreditarán:

$$CT = AC - PC \geq CTd$$

Donde:

CT = Capital de trabajo

AC = Activo corriente

PC = Pasivo corriente

CTd = Capital de Trabajo demandado para el proceso que presenta propuesta

El capital de trabajo (CT) del oferente deberá ser mayor o igual al capital de trabajo demandado (CTd):

$$CT \geq CTd$$

Capital de trabajo demandado (requerido):

Para procesos de selección cuyo plazo estimado de ejecución del contrato sea menor a doce (12) meses, el cálculo del capital de trabajo demandado, se hará de acuerdo con la siguiente fórmula:

Fórmula
CTd = (POE - Anticipo o Pago anticipado) x 33%

Donde,

CTd = Capital de Trabajo demandado para el proceso que presenta propuesta

POE = Presupuesto oficial estimado

En ningún caso el capital de trabajo requerido excederá el valor del Presupuesto Oficial.

Si el Proponente es plural el indicador debe calcularse así:

$$\text{CTProponente plural} = \sum_{i=1}^{n} CT_i$$

Donde n es el número de integrantes del proponente plural (unión temporal o consorcio).

En los Procesos de Contratación que se estructuren por lotes o segmento, el capital de trabajo demandado se establecerá con base en el Presupuesto Oficial del lote o segmento al cual se presenta. En consecuencia, si el Proponente presenta ofertas a varios lotes o segmentos, el capital de trabajo demandado se evaluará de manera independiente para cada uno de ellos.

En caso de resultar adjudicatario de más de un lote o segmento, se deberá calcular el nuevo capital de trabajo, restando del capital de trabajo calculado inicialmente el valor del capital de trabajo exigido del primer lote adjudicado y de manera sucesiva por cada lote o segmento adjudicado al mismo Proponente de acuerdo con el orden de elegibilidad definido en el numeral 2.6 del Pliego de Condiciones.

♦ CAPACIDAD ORGANIZACIONAL

Los Proponentes deben acreditar los siguientes indicadores en los términos señalados en la Matriz 2- Indicadores financieros y organizacionales:

Indicador	Fórmula
Rentabilidad sobre Patrimonio (Roe)	$\frac{\textbf{Utilidad Operacional}}{\textbf{Patrimonio}}$
Rentabilidad del Activo (Roa)	$\frac{\textbf{Unidad Operacional}}{\textbf{Activo Total}}$

Si el Proponente es plural cada indicador debe calcularse así:

$$\text{Indicador} = \frac{(\sum_{i=1}^{n} \text{Componente 1 del indicador}_i)}{(\sum_{i=1}^{n} \text{Componente 2 del indicador}_i)}$$

Donde n es el número de integrantes del Proponente Plural (Unión Temporal o Consorcio).

El Proponente que demuestre la condición de Mipyme domiciliada en Colombia acreditará la capacidad organizacional de acuerdo con los indicadores señalados en la Matriz 2 – Indicadores

financieros y organizacionales. El Proponente probará la condición de Mipyme con la copia del certificado del Registro Único de Proponentes, el cual deberá encontrarse vigente y en firme al momento de su presentación.

ACREDITACIÓN DE LA CAPACIDAD FINANCIERA Y ORGANIZACIONAL

♦ PERSONAS NATURALES O JURÍDICAS NACIONALES Y EXTRANJERAS CON DOMICILIO O SUCURSAL EN COLOMBIA

La evaluación financiera y organizacional de las propuestas se efectuará a partir de la información contenida en el RUP vigente y en firme. En tal sentido, la evaluación de la capacidad financiera se realizará de acuerdo con la información reportada en el Registro, de acuerdo con las disposiciones establecidas en la Subsección 5, de la Sección 1, del Capítulo 1, del Título 1, de la Parte 2 del Decreto 1082 de 2015, o las normas que las modifiquen, adicionen o sustituyan.

Los Proponentes extranjeros sin domicilio o sucursal en Colombia no están obligados a tener RUP y por tanto la verificación de esta información procederá en los términos definidos en el siguiente numeral.

♦ PERSONAS NATURALES O JURÍDICAS EXTRANJERAS SIN DOMICILIO O SUCURSAL EN COLOMBIA

Los Proponentes extranjeros deberán presentar la siguiente información financiera de conformidad con la legislación propia del país de origen. Los valores deben: (i) presentarse en pesos colombianos; (ii) convertirse a la tasa de cambio de la fecha de corte de los mismos, y (iii) estar avalados con la firma de quien se encuentre en obligación de hacerlo de acuerdo con la normativa del país de origen.

El estado de situación financiera (balance general) y estado de resultado integral (estado de resultados), acompañados por el informe de auditoría (sí aplica de acuerdo con la legislación de origen) con traducción simple al castellano de acuerdo con las normas NIIF.

Copia de la tarjeta profesional del Contador Público o Revisor Fiscal y certificado de antecedentes disciplinarios vigente expedido por la Junta Central de Contadores de quien realiza la conversión.

C. El Formato 4 – Capacidad financiera y organizacional para extranjeros diligenciado. En caso de presentarse discrepancias entre la información consignada en el Formato 4 – Capacidad financiera y organizacional para extranjeros y los documentos señalados en el Literal A, prevalecerá la información consignada en los estados financieros incluidos en la oferta.

Las fechas de corte de los documentos señalados en el literal A será a 31 de diciembre de 2024 o 2025, de acuerdo con lo establecido en la Subsección 5, de la Sección 1, del Capítulo 1, del Título 1, de la Parte 2 del Decreto 1082 de 2015 o las normas que las modifiquen, adicionen o sustituyan. En tal sentido, se tomará la información de acuerdo con el último año fiscal del proponente], acompañado del Informe de Auditoría, salvo que se acredite en debida forma que la legislación propia del país de origen establece una fecha de corte diferente a la prevista en este pliego.

Si alguno de estos requerimientos no aplica en el país del domicilio del proponente extranjero, el Representante Legal o el apoderado en Colombia deberán hacerlo constar bajo la gravedad de juramento en el Formato 4 – Capacidad financiera y organizacional para extranjeros. El Proponente podrá acreditar este requisito con un documento que así lo certifique emitido por una firma de auditoría externa.

Si los valores de los estados financieros están expresados originalmente en una moneda diferente a dólares de los Estados Unidos de América, estos deberán convertirse a pesos en los términos definidos en la sección 1.13.

♦ CAPACIDAD RESIDUAL

El proponente será hábil si su capacidad residual es mayor o igual a la capacidad residual de proceso de contratación (CRPC). Así:

$$CRP \geq CRPC$$

Los proponentes acreditarán la capacidad residual o K de contratación conforme se describe a continuación. En todo caso, si con posterioridad al cierre del proceso cualquier interesado, durante el traslado del informe de evaluación, o la entidad, en uso de la potestad verificadora, advierte que se dejó de incluir, al cierre del proceso, por parte de un proponente, alguna información contractual que afecte su capacidad residual, la entidad rechazará la oferta.

Lo anterior, sin perjuicio de las acciones administrativas y/o judiciales a que haya lugar, en contra de la (s) persona (s) que haya (n) suscrito las certificaciones exigidas para el cálculo de la capacidad residual.

En los Procesos de Contratación estructurados por lotes o segmentos, el proponente debe acreditar una capacidad residual mayor o igual a la capacidad residual del lote al cual presentó oferta o de la sumatoria de los lotes a los cuales presentó oferta. Si la capacidad residual del proponente no es suficiente para la totalidad de lotes o segmentos a los cuales presentó oferta, la entidad lo habilitará únicamente en aquellos de mayor valor en los que cumpla con la capacidad residual requerida. Si los lotes a los cuales presentó oferta son de igual valor, la entidad lo habilitará únicamente en los que cumpla con la capacidad residual requerida, conforme con el orden de los lotes o segmentos asignados por la Entidad en el numeral 2.6 audiencia efectiva de adjudicación.

♦ CÁLCULO DE LA CAPACIDAD RESIDUAL DEL PROCESO DE CONTRATACIÓN (CRPC)

Si el plazo estimado del contrato es menor o igual a 12 meses, el cálculo de la CRPC deberá tener en cuenta el siguiente proceso:

$$CRPC = POE - Anticipo\ y/o\ pago\ anticipado$$

Donde:

CRPC = Capacidad residual del proceso de contratación

POE = Presupuesto oficial estimado

En los procesos de contratación estructurados por lotes, el presupuesto oficial estimado (POE) corresponderá al presupuesto oficial del lote al cual se presenta oferta.

CÁLCULO DE LA CAPACIDAD RESIDUAL DEL PROPONENTE (CRP)

La capacidad residual del proponente se calculará de la siguiente manera:

$$CRP = CO * \left[\frac{(E + CT + CF)}{100}\right] - SCE$$

En donde:

CRP = Capacidad residual del Proponente

CO = Capacidad de Organización

E = Experiencia

CT = Capacidad Técnica

CF= Capacidad Financiera

SCE = Saldos de Contratos en Ejecución

La CRP del proponente plural es la suma de la capacidad residual de cada uno de sus miembros, sin tener en cuenta el porcentaje de participación de los integrantes de la estructura plural; lo anterior, en cumplimiento de lo dispuesto para tal fin en la Guía para Determinar y Verificar la Capacidad Residual del Proponente en los Procesos de Contratación de Obra Pública, de Colombia Compra Eficiente. En caso de ser negativa la capacidad residual de uno de los miembros, este valor se restará de la capacidad residual total del proponente plural.

A cada uno de los factores se le asigna máximo el siguiente puntaje:

Factor	Puntaje máximo
Experiencia (E)	120
Capacidad financiera (CF)	40
Capacidad técnica (CT)	40
Total	200

Se recomienda el uso de la aplicación para establecer la capacidad residual, de Colombia Compra Eficiente, disponible en la página web: https://www.colombiacompra.gov.co/manuales-guias-y-pliegos-tipo/manuales-y-guias/ así como el aplicativo para tal fin por Colombia Compra Eficiente

La Capacidad de Organización (CO) no tiene asignación de puntaje en la fórmula porque su unidad de medida es en pesos colombianos y constituye un factor multiplicador de los demás factores.

El cálculo de cada uno de los factores procede como sigue:

A. Capacidad de Organización (CO):

El factor (CO) corresponde a los Ingresos Operacionales del Proponente teniendo en cuenta lo siguiente:

Años de información financiera	Capacidad de organización (CO)
Cinco (5) años o más	Mayor ingreso operacional de los últimos 5 años
Entre uno (1) y cinco (5) años	Mayor ingreso operacional de los años de existencia del proponente.
Menos de un (1) año (*)	USD 125.000 (Liquidados a la tasa de cambio determinada por el Ministerio de Comercio, Industria y Turismo cada 2 años para efectos del umbral del beneficio de las Mipyme.)

Si los ingresos operacionales del proponente con uno (1) o más años de información financiera es menor a USD125.000, el factor (CO) del proponente es igual a USD125.000.

Para acreditar el factor (CO) el proponente obligado a tener RUP debe presentar los siguientes documentos:

I. Estado de resultados integral (estado de resultado o pérdida o ganancias), del año en que hayan obtenido el mayor ingreso operacional en los últimos cinco (5) años, debidamente firmado por el representante legal y el contador bajo cuya responsabilidad se han preparado y por el revisor fiscal o, en caso de no haberlo, por no estar obligado a tenerlo, por contador público independiente, acompañados de su dictamen u opinión de conformidad con el artículo 38 de la Ley 222 de 1995.
II. Copia de la tarjeta profesional y certificado de antecedentes disciplinarios vigentes al momento del cierre del Proceso de Contratación de los Contadores Públicos, Revisores Fiscales, Contadores independientes (externos), quienes suscribieron los documentos señalados en el presente literal.

Los proponentes personas naturales o jurídicas extranjeras sin domicilio o sucursal en Colombia, deben presentar el estado de resultados integral consolidado (estado de resultados o pérdida o ganancias) del año en que hayan obtenido el mayor ingreso operacional en los últimos cinco (5) años, auditado, con la firma de quien se encuentre en obligación de hacerlo, de acuerdo con la normativa vigente en el país de origen, en la moneda legal del país en el cual fue emitido, de conformidad con la legislación propia del país de origen.

Adicional a lo anterior, deben allegar la traducción al idioma castellano de la información financiera, observando lo siguiente: i) los valores deben ser expresados pesos colombianos, convertidos a la tasa representativa del mercado (TRM) de la fecha de corte de los mismos, en los términos descritos en la sección 1.13 del presente pliego de condiciones; ii) presentados de acuerdo con las normas NIIF; y iii) debidamente firmados por el contador público colombiano que los hubiere convertido.

Si alguno de estos requerimientos no aplica en el país del domicilio del proponente extranjero, el representante legal o el apoderado en Colombia deberán hacerlo constar bajo la gravedad de juramento. Así mismo se podrá acreditar este requisito por la firma auditora externa.

B. Experiencia (E):

El factor (E) del proponente para propósitos de la capacidad residual es acreditado por medio de la relación entre: i) el valor total en pesos de los contratos relacionados con la actividad de la construcción inscritos por el Proponente en el RUP, o Formato 5A-1 – Capacidad residual en el segmento 72 “Servicios de Edificación, Construcción de Instalaciones y Mantenimiento” del Clasificador de Bienes y Servicios; y ii) el presupuesto oficial estimado del proceso de contratación.

La relación indica el número de veces que el proponente ha ejecutado contratos equivalentes a la cuantía del proceso de contratación objeto de la acreditación de la capacidad residual. Para proponentes individuales se expresa así:

$$E = \frac{\text{Valor total de los contratos (COP)}}{\text{Presupuesto total estimado (COP)}}$$

Para el caso de proponentes plurales, el factor (E) de un miembro se calcula así:

$$E = \frac{\text{Valor total de los contratos (COP)}}{(\text{Presupuesto total estimado} * \% \text{ de participación})}$$

El cálculo del factor (E) para efectos de la capacidad residual de un miembro de un proponente plural debe tener en cuenta su participación en el Proceso de Contratación objeto del cálculo de la capacidad residual. Si el Proponente no es plural no hay lugar a porcentaje.

El puntaje asignado al factor (E) será asignado con base en la siguiente tabla:

Mayor a	Menor o igual a	Puntaje
0	3	60
3	6	80
6	10	100
10	Mayores	120

Para acreditar el factor (E), el proponente debe diligenciar el Formato 5A-1 – Capacidad residual el cual contiene los contratos inscritos en el segmento 72 y su valor total en pesos colombianos liquidados con el SMMLV. Así mismo, el presupuesto oficial estimado debe ser liquidado con el SMMLV para el año de publicación del pliego de condiciones definitivo del proceso de contratación.

Los proponentes o integrantes extranjeros sin domicilio o sin sucursal en Colombia adicionalmente deben aportar copia de los contratos ejecutados o certificaciones de terceros que hubieran recibido los servicios de construcción de obras civiles con terceros, bien sean públicos o privados. La información de los contratos soportados por las certificaciones de terceros que hubieren recibido los servicios de construcción de obras civiles debe contener como mínimo los contratos relacionados por el Proponente en el Formato 3 – Experiencia. La información del Formato 5A-2 – Capacidad residual – Capacidad residual deberá ser presentada en pesos colombianos, salvo donde se registre el valor del contrato en la moneda del país de origen. Cuando el valor de los contratos esté expresado en monedas extranjeras deberá convertirse a pesos colombianos en los términos indicados en el numeral 1.13 del presente pliego de condiciones.

C. Capacidad Financiera (CF):

El factor (CF) para propósitos de la capacidad residual se obtiene teniendo en cuenta el índice de liquidez del Proponente con base en la siguiente fórmula:

$$\text{Índice de liquidez} = \frac{\text{Activo Corriente}}{\text{Pasivo Corriente}}$$

El puntaje para la liquidez se debe asignar con base en la siguiente tabla:

Mayor o igual a	Menor o igual a	Puntaje
0	0,50	20
0,51	0,75	25
0,76	1,00	30
1,01	1,50	35
1,51	Mayores	40
Indeterminado		40

El índice de liquidez del proponente se verifica con el RUP. Si el proponente no tiene antigüedad suficiente para tener estados financieros auditados a 31 de diciembre del año inmediatamente anterior, deben tenerse en cuenta los estados financieros de corte trimestral o de apertura, suscritos por el representante legal y el auditor.

Para los proponentes o integrantes extranjeros sin domicilio o sucursal en Colombia, la información requerida para el factor (CF) exigido para el cálculo de la capacidad residual del proponente está contemplada en el numeral de los requisitos de capacidad financiera del pliego de condiciones.

Cuando el proponente tiene un pasivo corriente igual a cero (0) y por consiguiente su índice de liquidez sea indeterminado, la entidad debe otorgar el mayor puntaje en el componente de capacidad financiera (CF).

D) Capacidad Técnica (CT):

El factor (CT) para propósitos de la capacidad residual se asigna teniendo en cuenta el número de socios y profesionales de la Arquitectura, Ingeniería y Geología vinculados mediante una relación laboral o contractual vigente conforme a la cual desarrollen actividades vinculadas directamente con la construcción.

Para acreditar el factor (CT) el Proponente o integrante nacional y extranjero con o sin sucursal en Colombia deben diligenciar el Formato 5B – Capacidad residual.

El puntaje del factor (CT) se asigna con base en la siguiente tabla:

Desde	Hasta	Puntaje
-	0	0
1	5	20
6	10	30
11	Mayores	40

E. Saldos Contratos en Ejecución (SCE):

El proponente debe presentar el Formato 5C – Capacidad residual suscrito por su representante legal y su revisor fiscal si el proponente está obligado a tenerlo, o por el contador o su auditor independiente el cual contenga la lista de los contratos en ejecución tanto a nivel nacional como internacional indicando: i) el valor del contrato; ii) el plazo del contrato en meses; iii) la fecha de inicio de las obras del contrato, día, mes, año; iv) si la obra la ejecuta un consorcio o unión temporal junto con el porcentaje de participación del integrante que presenta el certificado, y v) si el contrato se encuentra suspendido, de ser así, la fecha de suspensión. En el certificado debe constar expresamente si el proponente no tiene contratos en ejecución.

Para acreditar el factor (SCE) el proponente tendrá en cuenta lo siguiente:

I. El factor SCE es la suma de los montos por ejecutar de los contratos vigentes durante los 12 meses siguientes. Si el número de días por ejecutar en un contrato es superior a 12 meses, es decir 360 días, el factor (SCE) solo tendrá en cuenta la proporción lineal de 12 meses.
II. Los contratos de obras civiles en ejecución son aquellos que a la fecha de presentación de la oferta obligan al proponente con entidades estatales y con entidades privadas para ejecutar obras civiles. Estas incluyen las obras civiles de los contratos de concesión y los contratos de obra suscritos con concesionarios, así como, los contratos suspendidos y aquellos que no tengan acta de inicio. No se entenderán como contratos en ejecución los que se encuentren en liquidación.
III. Se tendrán en cuenta los contratos de obras civiles en ejecución suscritos por el proponente o por sociedades, consorcios o uniones temporales en los cuales el proponente tenga participación.
IV. Si un contrato se encuentra suspendido, el cálculo del (SCE) de dicho contrato debe efectuarse asumiendo que lo que falta por ejecutar iniciara en la fecha de presentación de la oferta del Proceso de Contratación. Si el contrato está suspendido el proponente debe informar el saldo pendiente por ejecutar.
V. El cálculo del factor (SCE) debe hacerse linealmente calculando una ejecución diaria equivalente al valor del contrato dividido por el plazo del contrato expresado en días. Este resultado se multiplica por el número de días pendientes para cumplir el plazo del contrato y si el contrato es ejecutado por una estructura plural por la participación del proponente en la respectiva estructura.
VI. Para los proponentes o integrantes extranjeros sin domicilio o sin sucursal en Colombia deben diligenciar el Formato 5C – Capacidad residual firmado por la persona natural o el representante legal de la persona jurídica y el contador público colombiano que los hubiere convertido a pesos colombianos usando para ello la sección 1.13 del pliego de condiciones.

28EXPERIENCIA DEL PROPONENTE

La entidad ha determinado que la experiencia es un factor preponderante en la selección de los contratistas, por tal motivo ha considerado en el presente proceso su verificación como un factor de (CUMPLE o NO CUMPLE), según lo dispone el numeral 1 del artículo 5º de la Ley 1150 de 2007.

La Real Academia de la Lengua Española define Experiencia como la “Práctica prolongada que proporciona conocimiento o habilidad para hacer algo”3. Así pues, la experiencia solicitada por la Entidad se basa en la consideración de que el Proponente debe demostrar que posee una experiencia mínima en la ejecución de obras, como las del alcance del objeto a contratar, una experiencia suficiente para garantizar la adecuada ejecución de las mismas.

[3] Tomado de: http://lema.rae.es/drae/

Con el fin de cumplir los requisitos de experiencia, la entidad ha considerado conveniente establecer el siguiente criterio de evaluación:

Valor total ejecutado

Al respecto, la Entidad considera que para la determinación del valor mínimo a certificar (como % del Presupuesto Oficial de obra expresado en SMMLV), el proponente deberá acreditar que la sumatoria de los valores totales ejecutados de los contratos aportados válidos sea mayor o igual al valor mínimo a certificar, establecido en el numeral 3.5.9 RELACIÓN DE LOS CONTRATOS FRENTE AL PRESUPUESTO OFICIAL del pliego de condiciones definitivo.

28.1 RELACIÓN DE LOS CONTRATOS FRENTE AL PRESUPUESTO OFICIAL.
La verificación del número de contratos para acreditar la experiencia se realiza de la siguiente manera:

Número de contratos con los cuales el Proponente cumple la experiencia acreditada	Valor mínimo a certificar (como % del Presupuesto Oficial de obra expresado en SMMLV)
De 1 hasta 2	75%
De 3 hasta 4	120%
Hasta 5	150%

Si el número de contratos aportados supera los cinco (5) inicialmente previstos en este numeral, debido a la posibilidad de allegar contratos adicionales por tratarse de una Mipyme y/o emprendimiento y empresa de mujer, estos contratos adicionales, ya sean seis (6) o siete (7) -dependiendo si acredita una o ambas condiciones-, se tendrán en cuenta para demostrar el valor del ciento cincuenta por ciento (150 %) del valor del Presupuesto Oficial.

La verificación se hará con base en la sumatoria de los valores totales ejecutados (incluido IVA) en SMMLV de los contratos que cumplan con los requisitos establecidos en este Pliego de Condiciones.

El Proponente cumple el requisito de experiencia si la sumatoria de los valores totales ejecutados (incluido IVA) de los contratos expresados en SMMLV es mayor o igual al valor mínimo a certificar establecido en la tabla anterior.

En caso de que el número de contratos con los cuales el Proponente acredita la experiencia no satisface el porcentaje mínimo a certificar establecido en la tabla anterior, se calificará la propuesta como no hábil y el Proponente podrá subsanarla en los términos contemplados en la sección 1.6 del pliego de condiciones definitivo.

En los procesos estructurados por lotes o por segmento, el valor mínimo a certificar debe ser en relación con el valor del Presupuesto Oficial del respectivo lote o segmento expresado en SMMLV.

La entidad considera que si el proponente cumple con los parámetros de experiencia citados anteriormente, garantiza experiencia y suficiencia técnica, administrativa y operacional en el manejo del contrato a suscribir producto del proceso de selección y adicionalmente, está en capacidad de obtener un rendimiento de ejecución por promedio de facturación mensual, como el que requiere el proyecto de acuerdo con su monto de inversión y plazo previsto de ejecución; así mismo está en capacidad de ejecutar una inversión total como la del objeto a contratar.

Los requisitos de experiencia se fundamentan en lo establecido para tal fin en el artículo 5 de la Ley 1150 de 2007, es así como tales requisitos son adecuados y proporcionales a la naturaleza del contrato a suscribir y a su valor.

Por otra parte, en cumplimiento de lo dispuesto en el artículo 24 de la Ley 80 de 1993, en los requisitos de experiencia, se han definido reglas objetivas, justas, claras y completas que permitan la confección de ofrecimientos de la misma índole, aseguren una escogencia objetiva y propendan por la amplia participación de oferentes que garanticen la selección de la oferta más favorable para la entidad.

Con relación a la fecha de iniciación y terminación de los contratos para acreditar experiencia, la entidad ha considerado que las personas naturales y jurídicas obtienen a través de los años de desempeño en la ejecución efectiva de la actividad, la experticia necesaria para desempeñarla es así que se permitirá la acreditación de la experiencia a lo largo de la habilidad jurídica para desarrollar las actividades propias de la Ingeniería Civil o de Transportes y Vías. En el caso de las personas naturales se tendrá en cuenta la experiencia acreditada, a partir de la terminación y aprobación del pensum académico de educación superior. Para el caso de las personas jurídicas se tendrá en cuenta la experiencia obtenida desde la fecha de su constitución, siempre que su objeto social le permita ejecutar las actividades objeto del presente proceso de contratación.

Finalmente, en cumplimiento de lo dispuesto en la Circular Externa Única proferida por Colombia Compra Eficiente en su carácter de ente rector del Sistema de Compras y Contratación, en la cual impartió directrices, sobre el uso del Clasificador del Bienes y Servicios en el Registro Único de Proponentes, donde indicó entre otras cosas lo siguiente:

> ▪ *La experiencia es un requisito habilitante. Los proponentes deben inscribir en el RUP su experiencia usando los códigos del Clasificador de Bienes y Servicios. Por su parte, las Entidades Estatales al establecer el requisito habilitante de experiencia deben incluir los códigos específicos del objeto a contratar o el de bienes, obras o servicios afines al Proceso de Contratación respecto de los cuales los proponentes deben acreditar su experiencia. (…)"*

Se estableció dentro del requerimiento de experiencia, la calificación en el "*Clasificador de Bienes y Servicios de las Naciones Unidas"*, para cada uno de los contratos que sean aportados para efectos de acreditación de la experiencia.

En ese orden de ideas y teniendo en cuenta el alcance del contrato a ejecutar, se definió que tales contratos deben encontrarse calificados en uno o algunos de los siguientes códigos:

Códigos UNSPSC	Descripción
72103300	Servicios de mantenimiento y reparación de infraestructura
72141500	Servicios de preparación de tierras
72141106	Servicio de construcción de carreteras de grava o tierra
72141003	Servicio de mantenimiento de calles y carreteras

28.2JUSTIFICACIÓN DE LAS CONDICIONES PARTICULARES DE LA EXPERIENCIA REQUERIDA:

La complejidad técnica del proyecto se establece de la siguiente manera, en concordancia con lo previsto en la "Matriz 1 – Experiencia":

JUSTIFICACIÓN DE LA COMPLEJIDAD TÉCNICA:

La complejidad técnica del proyecto se establece de la siguiente manera, en concordancia con lo previsto en la “Matriz 1 – Experiencia”:

	Baja – Media Complejidad	**Alta Complejidad**
Complejidad técnica del proyecto y Matriz 1 – Experiencia	X	
Justificación de la complejidad técnica de la Matriz 1 - Experiencia	Este proyecto tiene como propósito fundamental habilitar la transitabilidad, atender obras de mitigación y atender las situaciones de emergencia con el fin de asegurar la continuidad del tránsito vial. Para ello, contempla actividades como la remoción y transporte de material producto de derrumbes, además de la ejecución de obras menores. Entre estas se destacan excavaciones, rellenos estructurales, la reconstrucción de sistemas de drenaje y subdrenaje, así como la construcción de gaviones y otras intervenciones que, aunque no implican alta complejidad técnica, resultan indispensables para garantizar condiciones seguras de circulación y una movilidad adecuada en el territorio nacional. La atención oportuna de eventos como deslizamientos, inundaciones y colapsos de material no solo contribuye a la protección de la vida de los usuarios de las vías, sino que también disminuye de manera significativa los impactos económicos y sociales ocasionados por la interrupción del tránsito. Disponer de un sistema de respuesta eficiente permite mantener la circulación de bienes y servicios, fortalecer la conectividad entre regiones estratégicas y evitar pérdidas importantes en sectores fundamentales como el comercio y la producción. Desde los componentes ambiental, social, predial y de sostenibilidad, el proyecto presenta baja complejidad, dado que las actividades bajo la modalidad de montos agotables corresponden a intervenciones rutinarias dentro de la red vial existente, sin requerir licenciamiento ambiental, adquisición predial ni generar impactos sociales significativos. Los corredores viales que se atenderán con el presente proceso corresponden a vías de tercer orden, a cargo de las Direcciones Territoriales del INIVIAS, las cuales se encuentran ubicadas en los departamentos de META, HUILA, BOYACÁ, CASANARE, CAQUETÁ, Y PUTUMAYO. Conforme a lo anterior, se determina que dicho proyecto se ubique según la matriz No 1 Experiencia, con una complejidad técnica correspondiente a un nivel de MEDIA.	

De conformidad con lo anterior, los requisitos de experiencia son:

Según la Matriz 1 - Experiencia, tomando la actividad principal por contratar, esta corresponde al numeral **4.3 PROYECTOS DE ATENCION, PREVENCIÓN O MITIGACIÓN DE OBRAS DE EMERGENCIAS MEDIANTE OBRAS DE REMOCIÓN DE DERRUMBES**.

CARACTERÍSTICAS DE LOS CONTRATOS PRESENTADOS PARA ACREDITAR LA EXPERIENCIA EXIGIDA

Los contratos para acreditar la experiencia exigida deberán cumplir las siguientes características:

Que hayan contenido la ejecución de:

EXPERIENCIA GENERAL para los Lotes del 1 al 6: PROYECTOS QUE CORRESPONDAN O HAYAN CONTENIDO ACTIVIDADES DE: REMOCIÓN DE DERRUMBES O MOVIMIENTO DE TIERRAS.

EXPERIENCIA ESPECÍFICA para los Lotes del 1 al 6: Por lo menos uno de los contratos aportados como experiencia general, debe haber sido ejecutado en Proyectos de Atención o Prevención o Mitigación de Emergencias y el valor ejecutado del ítem de remoción de derrumbes de uno de los contratos debe corresponder como mínimo del 100% del Presupuesto Oficial.

29JUSTIFICACION REGLAS DE SUBSANABILIDAD

El Proponente tiene la responsabilidad y carga de presentar su oferta en forma completa e íntegra, esto es, respondiendo todos los puntos del Pliego de Condiciones y adjuntando todos los documentos de soporte o prueba de las condiciones que pretenda hacer valer en el proceso.

En caso de ser necesario, la entidad debe solicitar a los proponentes las aclaraciones, precisiones o solicitud de documentos que puedan ser subsanables. No obstante, los proponentes no podrán completar, adicionar, modificar o mejorar sus propuestas en los aspectos que otorgan puntaje, los cuales podrán ser objeto de aclaraciones y explicaciones. Los proponentes deberán allegar las aclaraciones o documentos requeridos en el momento en el que fueron solicitados y a más tardar hasta el término de traslado del informe de evaluación.

En el evento en que la Entidad no advierta la ausencia de requisitos o la falta de documentos referentes a la futura contratación o al Proponente, no necesarios para la comparación de las propuestas y no los haya requerido en el informe de evaluación, podrá requerir al Proponente, otorgándole un término igual al establecido para el traslado del informe de evaluación, con el fin de que los allegue. En caso de que sea necesario, la Entidad ajustará el cronograma.

Todos aquellos requisitos de la oferta que afecten la asignación de puntaje, incluyendo los necesarios para acreditar requisitos de desempate, no son subsanables, por lo que los mismos deben ser aportados por los proponentes desde la presentación de la oferta. No obstante, pueden ser aclarados o ser objeto de explicación.

En virtud del principio de buena fe, los proponentes que presenten observaciones al Proceso o a las ofertas y conductas de los demás oferentes deberán justificar y demostrar su procedencia y oportunidad.

30CRITERIOS DE ASIGNACIÓN DE PUNTAJE

La Entidad calificará las ofertas que hayan cumplido con los requisitos habilitantes con los siguientes puntajes:

Concepto	Puntaje máximo
Oferta económica	48,5
Factor de calidad	30
Apoyo a la industria nacional	20
Vinculación de personas con discapacidad	1
Emprendimientos y empresas de mujeres	0,25
Mipyme	0,25
Total	100

Las Entidades deberán reducir durante la evaluación de las ofertas dos (2) puntos a los Proponentes que se les haya impuesto una o más multas o cláusulas penales durante el último año, contado a partir de la fecha prevista para el cierre del proceso, sin importar la cuantía y sin perjuicio de las demás consecuencias derivadas del incumplimiento. Esta reducción también afectará a los Consorcios y a las Uniones Temporales si alguno de sus integrantes se encuentra en la situación anterior.

La reducción del puntaje antes señalada no se materializará en caso de que los actos administrativos que hayan impuesto las multas sean objeto de medios de control jurisdiccional previstos en la Ley 1437 de 2011 o las normas que la modifiquen, adicionen o sustituyan. Además, se aplicará sin perjuicio de lo dispuesto en el artículo 6 de la Ley 2020 de 2020. Lo anterior de conformidad con el artículo 58 de la Ley 2195 de 2022 y las normas que lo modifiquen, sustituyan, adicionen o reglamenten.

OFERTA ECONÓMICA

Para calificar este factor se tendrá en cuenta el valor total indicado en la propuesta económica o el obtenido de la corrección aritmética. La propuesta económica deberá ser allegada en el Sobre No. 2.

El valor de la propuesta económica debe presentarse en pesos colombianos y contemplar todos los costos directos e indirectos para la completa y adecuada ejecución de la obra del presente proceso, los riesgos y la administración de estos.

Al formular la oferta, el proponente acepta que estarán a su cargo todos los impuestos, tasas y contribuciones establecidos por las diferentes autoridades nacionales, departamentales o municipales y dentro de estos mismos niveles territoriales, los impuestos, tasas y contribuciones establecidos por las diferentes autoridades.

Los estimativos técnicos que hagan los proponentes para la presentación de sus ofertas deben tener en cuenta que la ejecución del contrato se regirá íntegramente por lo previsto en los documentos del proceso y que en sus cálculos económicos deben incluir todos los aspectos y requerimientos

necesarios para cumplir con todas las obligaciones contractuales y asumir los riesgos previstos en dichos documentos.

El desglose de los Análisis de Precios Unitarios publicados por la entidad es únicamente de referencia, constituye una guía para la preparación de la oferta. Si existe alguna duda o interrogante sobre la presentación de estos Análisis de Precios Unitarios y el precio de estudios publicados por la entidad, es deber de los Proponente hacerlos conocer dentro del plazo establecido en el Anexo 2 - Cronograma para la presentación de observaciones al proyecto de pliego de condiciones para que la Entidad los pueda estudiar.

AIU

El proponente debe calcular un AIU que contenga todos los costos en los que incurre la organización del constructor para poder desarrollar la administración, los imprevistos y la utilidad o beneficio económico que pretende percibir por la ejecución del contrato.

El valor del AIU debe expresarse en un porcentaje (%) y debe consignarlo y discriminarlo en la propuesta económica. [La entidad no podrá exigir al proponente el desglose del AIU o componentes internos de la administración (A) en la propuesta económica, sino solo la discriminación de su valor en porcentaje (%). Para el proponente que resulte adjudicatario se podrá solicitar el desglose del A.I.U. ofertado.]

Cuando el proponente exprese el AIU en porcentaje (%) y en pesos, prevalece el valor expresado en porcentaje (%). El porcentaje del A.I.U. que presenten los Proponentes no debe ser superior al porcentaje total del A.I.U establecido en el Formulario 1– Formulario de Presupuesto Oficial. En consecuencia, el Proponente puede configurar libremente el porcentaje individual de la A, de la I y de la U, siempre que la sumatoria de ellos no exceda el porcentaje total definido por la Entidad en el Formulario 1– Formulario de Presupuesto Oficial.

Los componentes internos de la administración (A) deberán ser presentados por el adjudicatario del presente proceso de contratación en la oportunidad establecida en el numeral 8.1.

CORRECCIONES ARITMÉTICAS

La Entidad solo efectuará correcciones aritméticas originadas por:

A. Las operaciones aritméticas a que haya lugar en la propuesta económica, cuando exista un error que surja de un cálculo meramente aritmético cuando la operación ha sido erróneamente realizada. *B.* El ajuste ajuste al peso ya sea por exceso o por defecto de los precios unitarios contenidos en la propuesta económica y del valor del IVA, así: cuando la fracción decimal del peso sea igual o superior a punto cinco (0.5) se aproximará por exceso al número entero siguiente del peso y cuando la fracción decimal del peso sea inferior a punto cinco (0.5) se aproximará por defecto al número entero.

La Entidad a partir del valor total corregido de las propuestas asignará el puntaje de conformidad con el proceso del numeral 4.1.4.

PRECIO ARTIFICIALMENTE BAJO

En el evento en el que el precio de una oferta, al momento de su evaluación, no parezca suficiente para garantizar una correcta ejecución del contrato, de acuerdo con la información recogida durante la etapa de planeación y particularmente durante el estudio del sector, la entidad aplicará el proceso descrito en el artículo 2.2.1.1.2.2.4. del Decreto 1082 de 2015, además podrá acudir a los parámetros definidos en la Guía para el manejo de ofertas artificialmente bajas en procesos de Contratación de Colombia Compra Eficiente, como un criterio metodológico.

La solicitud de justificación de precios artificialmente bajos deberá realizarse por la entidad con posterioridad a la apertura del Sobre No 2 y previo a determinar el método de ponderación de las ofertas económicas, para ello la entidad deberá determinar el tiempo de traslado que otorgará a los oferentes requeridos para que alleguen sus justificaciones.

Por lo anterior, cuando algún oferente no responda al requerimiento de justificación de la entidad o esta determine que alguna oferta económica se encuentra inmersa en un precio artificialmente bajo, se rechazará y, en consecuencia, no se considerará al proponente dentro del orden de elegibilidad del proceso.

DETERMINACIÓN DEL MÉTODO PARA LA PONDERACIÓN DE LA PROPUESTA ECONÓMICA

La entidad seleccionará el método de ponderación de la propuesta económica de acuerdo con las siguientes alternativas:

Concepto	Método
1	Mediana con valor absoluto
2	Media geométrica
3	Media aritmética baja
4	Menor valor

Para determinar el método de ponderación, la entidad tomará los centavos de la Tasa de Cambio Representativa del Mercado (TRM), certificada por la Superintendencia Financiera de Colombia (en su sitio web: https://www.superfinanciera.gov.co/publicacion/60819).

El día de la audiencia efectiva de adjudicación, la entidad iniciará respondiendo y resolviendo las observaciones presentadas al informe de evaluación, de conformidad con el numeral 2.6. Después, la entidad iniciará la apertura de los sobres de las ofertas económicas, verificará, si procede, determinará las correcciones aritméticas y solicitará la justificación de precios artificialmente bajos a que haya lugar, si es necesario, la entidad se pronunciará sobre las ofertas requeridas en los términos del numeral 4.1.3. Posteriormente, la entidad definirá el método de ponderación de las propuestas de acuerdo con las siguientes reglas:

- Una vez agotado el procedimiento anterior, la Entidad deberá pronunciarse sobre las propuestas que han sido rechazadas y las que se encuentran validas. Si este pronunciamiento, se realiza hasta las 3:00 pm, la entidad tomará la TRM que rija para el día hábil siguiente. En caso contrario, cuando el pronunciamiento se dé después de las 3:00 pm, la entidad tomará la TRM que rija para el segundo día hábil siguiente.

En este sentido, atendiendo a las circunstancias anteriores y las particularidades de cada caso, la entidad podrá optar por suspender la audiencia y reiniciarla cuando lo considere conveniente.

Una vez definido el método de ponderación de la oferta económica el mismo seguirá rigiendo aun cuando la entidad deba suspender la audiencia.

Al momento de definir o modificar el cronograma del Proceso de Contratación la entidad deberá verificar que el día hábil siguiente a la fecha de apertura de las ofertas económicas no corresponda a un día festivo en Estados Unidos, con el objetivo de no afectar el proceso de definición del método de ponderación de las propuestas.

El método de ponderación se determinará de acuerdo con los rangos del siguiente cuadro:

Rango (inclusive)	Número	Método
De 0.00 a 0.24	1	Mediana con valor absoluto
De 0.25 a 0.49	2	Media geométrica
De 0.50 a 0.74	3	Media aritmética baja
De 0.75 a 0.99	4	Menor valor

En todos los casos se tendrá en cuenta hasta el séptimo (7°) decimal del valor obtenido como puntaje y las fórmulas se aplicarán con las propuestas que no han sido rechazadas y se encuentran válidas.

En los procesos de contratación estructurados por lotes, la TRM definirá el método con el cual se asignará el puntaje para el primer lote o segmento a adjudicar, según el orden definido por la entidad. Para la adjudicación del segundo lote o segmento se tomará el siguiente método de acuerdo con la tabla anterior, en orden ascendente de acuerdo con la numeración definida para los rangos, y así sucesivamente; teniendo en cuenta que se reiniciará desde el primer método en caso de agotarse el último método

Las propuestas que al aplicar las fórmulas obtengan puntajes negativos obtienen cero (0) puntos en la oferta económica.

A. Mediana con valor absoluto

En el evento que solo exista una oferta habilitada respecto de la cual se vaya a realizar la apertura del sobre No 2, la Entidad podrá prescindir de la definición de la TRM y escogencia de método de ponderación de la oferta económica. **Mediana con valor absoluto**

La Entidad calculará el valor de la mediana con los valores de las propuestas hábiles. En esta alternativa se entenderá por mediana de un grupo de valores el resultado del cálculo que se obtiene a través de la aplicación del siguiente proceso: la Entidad ordenará los valores de las propuestas hábiles de manera descendente. Si el número de valores es impar, la mediana corresponde al valor central, si el número de valores es par, la mediana será el promedio de los dos valores centrales.

$$Me = Mediana(V_1; V_2..; ... V_m)$$

Donde:

V_i: Es el valor total corregido de cada una de las propuestas "i".

m: Es el número total de propuestas económicas válidas recibidas por la Entidad.

Me: Es la mediana calculada con los valores de las propuestas económicas válidas.

Bajo este método la Entidad asignará el puntaje así:

Si el número de valores de las propuestas hábiles es impar, el máximo puntaje será asignado a la propuesta que se encuentre en el valor de la mediana. Para las otras propuestas, se utilizará la siguiente fórmula:

$$Puntaje = \left[\left\{1 - \left|\frac{Me - V_i}{Me}\right|\right\} * Puntaje\ máximo\right]$$

Donde:

Me: Es la mediana calculada con los valores de las propuestas económicas válidas.

V_i: Es el valor total corregido de cada una de las propuestas "i".

Si el número de valores de las propuestas hábiles es par, se asignará el máximo puntaje a la propuesta que se encuentre inmediatamente por debajo de la mediana. Para las otras propuestas, se utilizará la siguiente fórmula:

$$Puntaje = \left[\left\{1 - \left|\frac{V_{Me} - V_i}{V_{Me}}\right|\right\} * Puntaje\ máximo\right]$$

Donde:

V_{Me}: Es el valor de la propuesta económica válida inmediatamente por debajo de la mediana.

V_i: Es el valor total corregido de cada una de las propuestas "i"

B. Media Geométrica

Para calcular la Media Geométrica se tomará el valor de las propuestas hábiles para el respectivo factor de calificación para asignar el puntaje de conformidad con el siguiente procedimiento:

$$MG = \sqrt[n]{V_1 * V_2 * V_3 * \ldots * V_n}$$

Donde:

MG: Es la media geométrica de todas las ofertas habilitadas.

V1: Es el valor de una propuesta habilitada.

Vn: Es el valor de la propuesta n habilitada.

n: La cantidad total de propuestas habilitadas.

Para efectos de la asignación de puntaje se tendrá en cuenta lo siguiente: se otorgará el máximo puntaje al valor de la propuesta que se encuentre más cerca (por exceso o por defecto) al valor de la media geométrica calculada para el factor correspondiente

Las demás propuestas recibirán puntaje de acuerdo con la siguiente ecuación:

$$Puntaje = Puntaje\ máximo * \left(1 - \left(\frac{|MG - V_i|}{MG}\right)\right)$$

Donde:

MG: Es la media geométrica de todas las ofertas habilitadas.

V_i: Es el valor total corregido de cada una de las propuestas "i"

Se tomará el valor absoluto de la diferencia entre la media geométrica y el valor total corregido de cada una de las propuestas.

C. Media Aritmética Baja

Consiste en determinar el promedio aritmético entre la propuesta válida más baja y el promedio simple de las ofertas hábiles para calificación económica.

$$\overline{X_B} = \frac{(V_{min} + \overline{X})}{2}$$

Donde:

V_{min}:: Es el valor total corregido de la propuesta válida más baja.

$\overline{X}$: Es el promedio aritmético simple de las propuestas económicas válidas.

$\overline{X_B}$:: Es la media aritmética baja.

La Entidad procederá a ponderar las propuestas de acuerdo con la siguiente formula:

$$Puntaje = \begin{cases} Puntaje\ máximo * \left(1 - \left(\frac{\overline{X_B} - V_i}{\overline{X_B}}\right)\right) Para\ valores\ menores\ o\ iguales\ a\ \overline{X_B} \\ \\ Puntaje\ máximo * \left(1 - \left(\frac{|\ \overline{X_B} - V_i\ |}{\overline{X_B}}\right)\right) Para\ valores\ mayores\ a\ \overline{X_B} \end{cases}$$

Donde:

$\overline{X_B}$: Es la media aritmética baja.

V_i: Es el valor total corregido de cada una de las propuestas "i".

Para efectos de ponderar propuestas cuyo valor sea mayor a $\overline{X_B}$, se tomará el valor absoluto de la diferencia entre la media aritmética baja y el valor total corregido de cada una de las propuestas.

D. Menor Valor

La Entidad otorgará el máximo puntaje a la oferta económica hábil para calificación económica de menor valor.

$$V_{min} = Mínimo\ (V_1; V_2..; ...V_m)$$

Donde:

V_i: Es el valor total corregido de cada una de las propuestas "i".

m: Es el número total de propuestas económicas válidas recibidas por la Entidad.

V_{min}: Es el valor total corregido de la propuesta válida más baja.

La Entidad procederá a ponderar las propuestas de acuerdo con la siguiente fórmula:

$$Puntaje = \frac{Puntaje\ máximo * V_{min}}{V_i}$$

Donde:

V_{min}: Es el valor total corregido de la propuesta válida más baja.

V_i: Es el valor total corregido de cada una de las propuestas "i".

A. APOYO A LA INDUSTRIA NACIONAL

El Instituto Nacional de Vías considera que el apoyo a la industria nacional constituye un factor de ponderación adecuado teniendo en cuenta el Papel dinamizador de la economía que posee el desarrollo de obras en infraestructura, por lo cual el proponente que desee adquirir el puntaje correspondiente deberá establecer el apoyo que los proponentes NACIONALES y EXTRANJEROS otorgan a la industria nacional en virtud de lo dispuesto en el artículo 2 de la Ley 816 de 2003, para lo cual deberán efectuar ofrecimiento suscrito por el Representante Legal del proponente, en el que se indique la procedencia, nacional o extranjera del personal que será puesto al servicio en la ejecución del contrato.

B. CONSULTA DE BIENES NACIONALES RELEVANTES

El Instituto Nacional de Vías, realizó lo estimado por Colombia Compra Eficiente, determinando que los Bienes Relevantes para el presente proceso son:

De conformidad con la consulta del Registro de Productores de Bienes Nacionales, realizada en fecha 20/02/2026, se determinó que los bienes relevantes para el desarrollo de la obra no se encuentran incluidos en dicho registro de conformidad con el numeral 3 del artículo 2.2.1.2.4.2.9. del Decreto 1082 de 2015

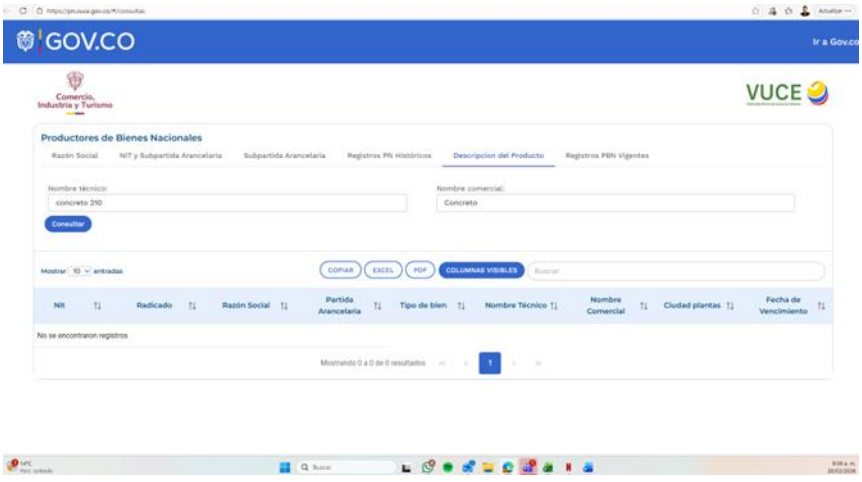

C. FACTOR DE CALIDAD

La Entidad asignará el puntaje de factor de calidad como sigue:

Concepto	Puntaje
(ii) disponibilidad y condiciones funcionales de la maquinaria de obra;	10
(i) Criterios Ambientales y Sociales	20
Total	30

Las Entidades Estatales deben consultar y analizar las anotaciones vigentes que reposen en el Registro Nacional de Obras Civiles Inconclusas, de que trata la Ley 2020 de 2020. En el evento que las personas naturales o jurídicas, nacionales o extranjeras domiciliadas o con sucursal en Colombia, o integrantes de Proponentes Plurales, cuenten con alguna anotación vigente de obra civil inconclusa, en el mencionado registro, se descontará un (1) punto de la sumatoria obtenida en relación con el factor de calidad.

En todo caso, no se descontará el puntaje en los términos previstos en el inciso anterior cuando el Proponente no oferte el factor de calidad, por lo que éste obtendrá cero (0) puntos en este criterio de evaluación. En esta circunstancia, la Entidad no podrá reducir el puntaje de la sumatoria obtenida en los demás factores de ponderación.

DISPONIBILIDAD Y CONDICIONES FUNCIONALES DE LA MAQUINARIA DE OBRA

La entidad asignará diez (10) puntos al proponente que se comprometa a utilizar maquinaria con una edad menor a veinte (20) años mediante la suscripción del Formato 7B - Disponibilidad y condiciones funcionales de la maquinaria de obra. En caso de que la maquinaria haya sido repotenciada, los veinte (20) años cuentan desde la fecha de repotenciación de la máquina.

Se asignará cero (0) puntos al proponente que no ofrezca la maquinaria en las condiciones requeridas o la ofrezca sin cumplir con las exigencias dispuestas en este pliego de condiciones.

La verificación de este ofrecimiento se hará por parte de la interventoría en la ejecución del contrato. En virtud de lo anterior, el adjudicatario del Proceso de Contratación deberá acreditar que la maquinaria se encuentra en las condiciones aquí descritas, para lo cual, allegará el documento idóneo.

CRITERIOS AMBIENTALES Y SOCIALES

En caso de adelantar el proceso por lotes o segmentos, el presupuesto de referencia para cada opción se entenderá como el presupuesto de cada lote o segmento

La Entidad asignará veinte (20) puntos al Proponente que durante la ejecución del contrato se comprometa a implementar los siguientes criterios ambientales y sociales.

Para la acreditación del compromiso y asignación de puntaje el proponente deberá presentar el Formato 14 – Criterios Ambientales y Sociales, debidamente suscrito y bajo la gravedad de juramento conste el compromiso que en este sentido asume, de realizar las siguientes actividades:

Opción 1: Para Procesos de Contratación con Presupuesto Igual o menor a 1000 SMMLV:

- Establecer, medir y hacer seguimiento a un indicador de impacto ambiental adicional a los establecidos en el Plan de Manejo Ambiental - PMA y/o licencia ambiental y/o demás instrumentos definidos por la Normatividad y/o Autoridad Ambiental.

- Garantizar que, durante la ejecución de la obra, el personal que vincule el contratista cuente con espacios y programas adecuados para el uso de medios de transporte alternativos.

- Realizar mínimo dos (2) acciones efectivas que conlleven a capacitaciones y educación alternativa en temas de sostenibilidad para la comunidad y personal de la obra, adicionales a lo establecido en los planes de Gestión Social, para lo cual se podrá gestionar espacios de formación a través de entidades como el Sena, las Aseguradoras de riesgos laborales, o algunas entidades estatales o a través de organizaciones no gubernamentales, entre otras.

VINCULACIÓN DE PERSONAS CON DISCAPACIDAD

La entidad asignará un (1) punto al proponente que acredite el número mínimo de personas con discapacidad de acuerdo con el número total de trabajadores de la planta de su personal en los términos señalados en el artículo 2.2.1.2.4.2.6. del Decreto 1082 de 2015 (adicionado por el Decreto 392 de 2018).

Para esto debe presentar: i) el Formato 8 – Vinculación de personas con discapacidad – suscrito por la persona natural, el representante legal o el revisor fiscal, según corresponda en el cual certifique el número total de trabajadores vinculados a la planta de personal del Proponente o sus integrantes a la fecha de cierre del proceso de selección ii) acreditar el número mínimo de personas con discapacidad en su planta de personal, de conformidad con lo señalado en el certificado expedido por el Ministerio de Trabajo, el cual deberá estar vigente a la fecha de cierre del proceso de selección.

Para los proponentes plurales, la Entidad Estatal tendrá en cuenta la planta de personal del integrante del proponente plural que aporte como mínimo el cuarenta por ciento (40%) de la experiencia requerida para el proceso de contratación. Este porcentaje de experiencia se tomará sobre el "valor mínimo a certificar (como % del Presupuesto Oficial de obra expresado en SMMLV)" de conformidad con el numeral 3.5.8, sin importar si la experiencia es general o específica.

El Formato 8, en el caso de los proponentes plurales, debe suscribirse por la persona natural o el representante legal de la persona jurídica que aporte como mínimo el cuarenta por ciento (40%) de la experiencia requerida para el proceso de contratación.

EMPRENDIMIENTOS Y EMPRESAS DE MUJERES

La Entidad asignará un puntaje de cero punto veinticinco (0.25) puntos al Proponente que acredite la calidad de emprendimientos y empresas de mujeres con domicilio en el territorio nacional de conformidad con lo previsto en el artículo 2.2.1.2.4.2.14. del Decreto 1082 de 2015 **o la norma que lo modifique, sustituya o complemente.**

Para que el Proponente obtenga este puntaje debe diligenciar el Formato 12 – Acreditación de emprendimientos y empresas de mujeres y aportar la documentación requerida. **Si el Proponente debió subsanar la entrega de dicho formato y/o los documentos exigidos para probar esta condición será válido para el criterio diferencial en cuanto al requisito habilitante relacionado con el número de contratos aportados para demostrar la experiencia solicitada. Sin embargo, no se tendrán en cuenta para la asignación de puntaje, por lo que obtendrá cero (0) puntos por este factor de evaluación.**

Tratándose de Proponentes Plurales este puntaje solo se otorgará si por lo menos uno de los integrantes acredita la calidad de emprendimientos y empresas de mujeres y tiene una participación igual o superior al diez por ciento (10 %) en el Consorcio o en la Unión Temporal.

La asignación de este puntaje no excluye la aplicación del puntaje para Mipyme

MIPYME DOMICILIADA EN COLOMBIA

La Entidad otorgará un puntaje de cero punto veinticinco (0.25) puntos al Proponente que acredite la calidad de Mipyme domiciliada en Colombia de conformidad con el artículo 2.2.1.2.4.2.4 del Decreto 1082 de 2015, en concordancia con el parágrafo del artículo 2.2.1.13.2.4 del Decreto 1074 de 2015, o la norma que lo modifique, complemente o sustituya.

Así las cosas, para obtener el puntaje, el Proponente entregará copia del certificado del Registro Único de Proponentes, el cual deberá encontrarse vigente y en firme al momento de su presentación. Si el Proponente debió subsanar la entrega del RUP, éste será válido para los criterios diferenciales en cuanto a los requisitos habilitantes relacionados con el número de contratos aportados para demostrar la experiencia solicitada y los índices de la Capacidad Financiera y Organizacional. Sin embargo, el certificado no se tendrá en cuenta para la asignación del puntaje adicional, por lo que obtendrá cero (0) puntos por este factor de evaluación.

Tratándose de Proponentes Plurales este puntaje se otorgará si por lo menos uno de los integrantes acredita la calidad de Mipyme y tiene una participación igual o superior al diez por ciento (10 %) en el Consorcio o en la Unión Temporal.

[En las convocatorias limitadas a Mipyme no aplicará este puntaje adicional. En este caso, los puntos por este concepto se trasladarán al puntaje de la oferta económica]

31 ANÁLISIS DE RIESGOS.

a. RIESGOS QUE ASUME EL CONTRATISTA

A partir de la fecha de suscripción del Contrato y en todas las etapas del mismo, el Contratista asume los efectos derivados de todos y cada uno de los riesgos asociados a este Contrato, al igual que respecto a los que logre determinar, salvo los casos en que expresamente se ha determinado lo contrario.

En este sentido, el Contratista asume los efectos derivados de los riesgos que se listan a continuación de manera general, además de aquellos que se desprendan de la matriz de riesgos, otras cláusulas o estipulaciones del Contrato, sus anexos y/o sus Apéndices o que se deriven de la naturaleza del Contrato.

Por lo tanto, no procederán reclamaciones del Contratista basadas en el suceso de alguno de los riesgos asumidos por el Contratista y –consecuentemente- el INVIAS no hará reconocimiento alguno, ni se entenderá que ofrece garantía alguna al Contratista, que permita eliminar o mitigar los efectos causados por la ocurrencia de alguno de estos riesgos, salvo que dicho reconocimiento o garantía se encuentren expresamente pactados en el Contrato.

1. Los efectos, favorables o desfavorables, derivados de las variaciones en los precios de mercado de los materiales, los insumos y las cantidades de obra necesarios para ejecutar en los términos del Contrato y de sus Apéndices.

Los mecanismos contenidos en el contrato, permiten mantener las condiciones económicas y financieras existentes al momento de la presentación de la Propuesta por parte del Contratista y consecuentemente, están diseñados para restablecer y mantener la ecuación de equilibrio contractual en los términos señalados en la Ley 80 de 1993 y demás normas existentes y de la aplicación de la fórmula de ajuste de precios contemplada en el pliego de condiciones y/o en el Manual de Interventoría vigente. (en caso de que el proceso tenga ajustes).

2. Los efectos, favorables o desfavorables, derivados de las variaciones de la tasa de cambio y de la evolución de la devaluación real observada frente a la estimada inicialmente por el Contratista.

3. Los efectos, favorables o desfavorables, de la alteración de las condiciones de financiación diferentes a los Pagos concernientes al INVIAS, como consecuencia de la variación en las variables del mercado, toda vez que es una obligación contractual del Contratista viabilizar y obtener mecanismos para complementar el esquema de financiación conjuntamente con los recursos del INVIAS para la ejecución del Proyecto, para lo cual el Contratista tiene plena libertad de establecer con los Prestamistas, las estipulaciones atinentes al contrato de mutuo –o cualquier otro mecanismo de financiación- necesario para el desarrollo del Proyecto, y no existirán cubrimientos o compensaciones de parte del INVIAS, como consecuencia de la variación supuesta o real entre cualquier estimación inicial de las condiciones de financiación frente a las realmente obtenidas.

4. Los efectos desfavorables, de todos y cualesquiera daños, perjuicios o pérdidas de los bienes de su propiedad causados por terceros diferentes del INVIAS, sin perjuicio de su facultad de exigir a terceros diferentes del INVIAS la reparación o indemnización de los daños y perjuicios directos y/o subsecuentes cuando a ello haya lugar.

En general, los efectos, favorables o desfavorables, de las variaciones de los componentes económicos, fiscales, legales y técnicos necesarios para cumplir con las obligaciones del Contratista necesarias para la cabal ejecución de los Contratos, relacionadas entre otras, con la contratación de personal, las labores administrativas, los procedimientos constructivos utilizados, los equipos y materiales requeridos, el manejo ambiental y social y el manejo del tráfico.

b. RIESGOS QUE ASUME EL INVIAS

A partir de la fecha de suscripción del Contrato, el INVIAS asume, única y exclusivamente, los efectos derivados de los riesgos que se listan a continuación, además de aquellos que de manera expresa y clara se desprendan de otras cláusulas o estipulaciones del Contrato y sus apéndices y/o Matriz de Riesgos.

En todo caso, cuando de la ocurrencia de tales riesgos, se desprenda una obligación de pagar una suma de dinero al Contratista, se entenderá que tal suma de dinero será cancelada en los términos establecidos en las cláusulas aplicables:

1.En el evento que se requiera realizar una expropiación judicial.

2.Los efectos desfavorables originados por nuevas normas durante la ejecución del contrato y que sean aplicables al proyecto.

Los efectos desfavorables originados por nuevas normas durante la ejecución del contrato y que sean aplicables al proyecto.

Los efectos, favorables o desfavorables, de las variaciones en la legislación Tributaria, de tal manera que el INVIAS asumirá los efectos derivados de la variación de las tarifas impositivas, la creación de nuevos impuestos, la supresión o modificación de los existentes, y en general cualquier evento que modifique las condiciones tributarias existentes al momento de la presentación de la Propuesta.

c. MATRIZ DE RIESGOS

La Matriz 3 – Riesgos incluye los riesgos que se pueden presentar durante la ejecución del Contrato. Esta matriz describe cada uno de los riesgos, la consecuencia de su ocurrencia, a quien se le asigna,

cual es el tratamiento en caso de ocurrencia y quien es el responsable del tratamiento entre otros aspectos.

32ANALISIS QUE SUSTENTA LA EXIGENCIA DE GARANTÍAS.

De conformidad con el Decreto 1082 de 2015 los riesgos que deben cubrir las garantías en la contratación, son el cumplimiento de las obligaciones surgidas en favor de las Entidades Estatales con ocasión de: (i) la presentación de las ofertas; (ii) los contratos y su liquidación; y (iii) los riesgos a los que se encuentran expuestas las Entidades Estatales, derivados de la responsabilidad extracontractual que pueda surgir por las actuaciones, hechos u omisiones de sus contratistas y subcontratistas.

El oferente que resulte favorecido, en su calidad de contratista podrá otorgar para asegurar el cumplimiento de sus obligaciones las siguientes garantías:

a) Contrato de seguro contenido en una póliza.
b) Patrimonio autónomo.
c)Garantía Bancaria.

NOTA 1: La responsabilidad extracontractual de la administración derivada de las actuaciones, hechos u omisiones de sus contratistas o subcontratistas solo puede ser amparada con un contrato de seguro.

NOTA 2: El monto, vigencia, amparos o coberturas de las garantías se determinarán teniendo en cuenta el objeto, la naturaleza, las características de cada contrato y los riesgos que se deban cubrir.

a. INDIVISIBILIDAD DE LA GARANTÍA.

La garantía de cobertura del Riesgo es indivisible; sin embargo, en los contratos con un plazo mayor a cinco (5) años las garantías pueden cubrir los Riesgos de la Etapa del Contrato o del Periodo Contractual, de acuerdo con lo previsto en el contrato.

En consecuencia, de conformidad con lo establecido en el Decreto 1082 de 2015, Entidad Estatal en los pliegos de condiciones para la Contratación debe indicar las garantías que exige en cada Etapa del Contrato o cada Periodo Contractual así:

a.) La Entidad Estatal debe exigir una garantía independiente para cada Etapa del Contrato o cada Periodo Contractual, cuya vigencia debe ser por lo menos la misma establecida para la Etapa del Contrato o Periodo Contractual respectivo.
b.) La Entidad Estatal debe calcular el valor asegurado para cada Etapa del Contrato, Periodo Contractual o unidad funcional, tomando el valor de las obligaciones del contratista para cada Etapa del Contrato o Periodo Contractual, de acuerdo con las reglas de suficiencia de las garantías establecidas en el decreto 1082 de 2015.
c.)Antes del vencimiento de cada Etapa del Contrato o cada Periodo Contractual, el contratista está obligado a obtener una nueva garantía que ampare el cumplimiento de sus obligaciones para la Etapa del Contrato o Periodo Contractual subsiguiente, si no lo hiciere se aplicarán las reglas previstas para el restablecimiento de la garantía.

Si el garante de una Etapa del Contrato o un Periodo Contractual decide no continuar garantizando la Etapa del Contrato o Periodo Contractual subsiguiente, debe informar su decisión por escrito a la Entidad Estatal garantizada seis (6) meses antes del vencimiento del plazo de la garantía. Este aviso no afecta la garantía de la Etapa Contractual o Periodo Contractual en ejecución. Si el garante no da

el aviso con la anticipación mencionada y el contratista no obtiene una nueva garantía, queda obligado a garantizar la Etapa del Contrato o el Periodo Contractual subsiguiente.

Como la contratación que se fundamenta en estos estudios previos no se encuentra exenta de la exigencia de la garantía única, la entidad exigirá el amparo de los perjuicios que se deriven del incumplimiento del ofrecimiento y del incumplimiento del contrato mediante las siguientes garantías:

33 GARANTÍA PARA AMPARAR LOS RIESGOS DERIVADOS DEL INCUMPLIMIENTO DEL OFRECIMIENTO:

El Proponente debe presentar de manera simultánea con la PROPUESTA, una Garantía de Seriedad de la Oferta que cumpla con los siguientes parámetros:

La PROPUESTA deberá incluir la Garantía de Seriedad de la Oferta, que deberá amparar los perjuicios que se deriven del incumplimiento del ofrecimiento, y asegure la firma, legalización, perfeccionamiento y cumplimiento de los requisitos establecidos para el inicio de ejecución del Contrato por parte del Adjudicatario.

La Garantía de Seriedad cubrirá los perjuicios derivados del incumplimiento del ofrecimiento en los eventos señalados en el Decreto 1082 de 2015.

Característica	Condición
Clase	Cualquiera de las clases permitidas por el artículo 2.2.1.2.3.1.2 del Decreto 1082 de 2015, a saber: (i) contrato de seguro contenido en una póliza, (ii) patrimonio autónomo y (iii) garantía bancaria.
Asegurado/ beneficiario	INSTITUTO NACIONAL DE VIAS identificada con NIT 800.215.807-2
Amparos	Los perjuicios derivados del incumplimiento del ofrecimiento en los eventos señalados en el artículo 2.2.1.2.3.1.6 del Decreto 1082 de 2015.
Vigencia	En los procesos de contratación estructurados por lotes, el valor asegurado corresponderá al diez por ciento (10%) del presupuesto oficial del lote de mayor valor de los lotes a los cuales se presente oferta
Valor asegurado	Diez por ciento (10%) del presupuesto oficial del proceso de selección
Tomador	• Para las personas jurídicas: la garantía deberá tomarse con el nombre o razón social y tipo societario que figura en el certificado de existencia y representación legal expedido por la Cámara de Comercio respectiva, y no solo con su sigla, a no ser que en el referido documento se exprese que la sociedad podrá denominarse de esa manera. • Para los proponentes plurales: la garantía deberá ser otorgada por todos los integrantes del proponente plural, para lo cual se deberá relacionar claramente los integrantes, su identificación y porcentaje de participación, quienes para todos los efectos serán los otorgantes de la misma.

b. REQUISITOS METODOLÓGICOS
La garantía se expedirá con el cumplimiento de los siguientes requisitos metodológicos:

a.La garantía de seriedad de la Oferta deberá ser incluida en la PROPUESTA, de conformidad con lo previsto en el Decreto 1082 del 2015.

b.Cualquier error o imprecisión en el texto de la póliza, será susceptible de aclaración.

La garantía de seriedad de las PROPUESTAS no aceptadas será devuelta de conformidad con lo establecido en el Pliego.

34 GARANTÍA PARA AMPARAR LOS RIESGOS DERIVADOS DEL INCUMPLIMIENTO DE LAS OBLIGACIONES CONTRACTUALES:

a.GARANTÍA ÚNICA DE CUMPLIMIENTO

De conformidad con lo establecido en el Decreto 1082 de 2015, el contratista se obliga a constituir, a favor del Instituto Nacional de Vías, una garantía única de cumplimiento, la cual podrá consistir en cualquiera de las formas permitidas por el decreto 1082 de 2015 y amparar:

<table>
<tr><th>Característica</th><th>Condición</th></tr>
<tr><td>Clase</td><td>Cualquiera de las clases permitidas por el artículo 2.2.1.2.3.1.2 del Decreto 1082 de 2015, a saber: (i) contrato de seguro contenido en una póliza para entidades estatales, (ii) patrimonio autónomo, (iii) garantía bancaria.</td></tr>
<tr><td>Asegurado/ beneficiario</td><td>INSTITUTO NACIONAL DE VIAS identificada con NIT 800.215.807-2</td></tr>
<tr><td>Amparos, vigencia y valores asegurados</td><td>
<table>
<tr><th>Amparo</th><th>Vigencia</th><th>Valor Asegurado</th></tr>
<tr><td>Cumplimiento general del contrato y el pago de las multas y la cláusula penal pecuniaria que se le impongan</td><td>Hasta la liquidación del contrato</td><td>Diez por ciento (10%) del valor total del contrato</td></tr>
<tr><td>Pago de salarios, prestaciones sociales legales e indemnizaciones laborales del personal que el contratista haya de utilizar en el territorio nacional para la ejecución del contrato</td><td>Plazo del contrato y tres (3) años más.</td><td>Veinte por ciento (20%) del valor total del contrato</td></tr>
<tr><td>Estabilidad y calidad de las obras ejecutadas entregadas a satisfacción</td><td>Cinco (5) años contados a partir de la fecha de suscripción del Acta de Recibo Definitivo de las obras por parte de la Entidad</td><td>Treinta por ciento (30%) del valor final de las obras</td></tr>
<tr><td>Calidad de la adaptación y/o complementación de los diseños base estipulados en la cartilla de obras menores de drenaje y estructuras viales</td><td>Cinco (5) años contados a partir de la fecha de suscripción del Acta de Entrega y Recibo Definitivo de la adaptación y/o complementación de los diseños base estipulados en la cartilla de obras menores de drenaje y estructuras viales</td><td>Por una cuantía equivalente al 30% del valor total de este ítem.</td></tr>
</table>
</td></tr>
</table>

Característica	Condición
Tomador	• Para las personas jurídicas: la garantía deberá tomarse con el nombre o razón social y tipo societario que figura en el certificado de existencia y representación legal expedido por la Cámara de Comercio respectiva, y no sólo con su sigla, a no ser que en el referido documento se exprese que la sociedad podrá denominarse de esa manera. • No se aceptan garantías a nombre del representante legal o de alguno de los integrantes del consorcio. Cuando el contratista sea una unión temporal o consorcio, se debe incluir razón social, NIT y porcentaje de participación de cada uno de los integrantes. • Para el contratista conformado por una estructura plural (unión temporal, consorcio): la garantía deberá ser otorgada por todos los integrantes del Contratista, para lo cual se deberá relacionar claramente los integrantes, su identificación y porcentaje de participación, quienes para todos los efectos serán los otorgantes de la misma.
Información necesaria dentro de la póliza	• Número y año del contrato • Objeto del contrato • Firma del representante legal del contratista • En caso de no usar centavos, los valores deben aproximarse al mayor Ej. Cumplimiento si el valor a asegurar es $14.980.420,20 aproximar a $14.980.421

Esta garantía deberá presentarse al INSTITUTO dentro de los tres (3) días hábiles siguientes contados a partir de la firma del contrato y requerirá la aprobación del INSTITUTO.

Teniendo en cuenta la diferencia que existe entre la fecha de perfeccionamiento del Contrato y la fecha de la Orden de iniciación, EL CONTRATISTA deberá ajustar la Garantía Única y Seguro de Responsabilidad Civil Extracontractual, modificando las vigencias en cuanto a su vencimiento, sin modificar la fecha de inicio de los amparos.

b. SEGURO DE RESPONSABILIDAD CIVIL EXTRACONTRACTUAL

El Contratista de conformidad con Decreto 1082 de 2015, deberá presentar una póliza de seguro que proteja a la entidad de eventuales reclamaciones de terceros derivadas de la responsabilidad extracontractual que pueda surgir de las actuaciones, hechos u omisiones del CONTRATISTA o Subcontratistas autorizados. El valor asegurado debe guardar correspondencia con los valores estipulados en el Decreto 1082 de 2015.

Característica	Condición
Clase	Contrato de seguro contenido en una póliza
Asegurados	INSTITUTO NACIONAL DE VIAS identificado con NIT 800.215.807-2 y el Contratista
Tomador	• Para las personas jurídicas: la garantía deberá tomarse con el nombre o razón social y tipo societario que figura en el Certificado de Existencia y Representación Legal expedido por la Cámara de Comercio respectiva, y no sólo con su sigla, a no ser que en el referido documento se exprese que la sociedad podrá denominarse de esa manera. • No se aceptan garantías a nombre del representante legal o de alguno de los integrantes del consorcio. Cuando el contratista sea una unión

Característica	Condición
	temporal o consorcio, se debe incluir razón social, NIT y porcentaje de participación de cada uno de los integrantes. • Para el Contratista conformado por una estructura plural (unión temporal, consorcio): la garantía deberá ser otorgada por todos los integrantes de la estructura plural, para lo cual se deberá relacionar claramente los integrantes, su identificación y porcentaje de participación, quienes para todos los efectos serán los otorgantes de la misma.
Valor	No debe ser inferior a: 1. Doscientos (200) SMMLV para contratos cuyo valor sea inferior o igual a mil quinientos (1.500) SMMLV.
Vigencia	Igual al período de ejecución del contrato.
Beneficiarios	Terceros afectados y el INSTITUTO NACIONAL DE VIAS identificada con NIT 800.215.807-2
Amparos	Responsabilidad Civil Extracontractual de la Entidad, derivada de las actuaciones, hechos u omisiones del Contratista o Subcontratistas autorizados. El seguro de responsabilidad civil extracontractual debe contener como mínimo los amparos descritos en el numeral 3º del artículo 2.2.1.2.3.2.9 del Decreto 1082 de 2015.
Información necesaria dentro de la póliza	• Número y año del contrato • Objeto del contrato • Firma del representante legal del Contratista • En caso de no usar centavos, los valores deben aproximarse al mayor Ej. Cumplimiento si el valor a asegurar es $14.980.420,20 aproximar a $14.980.421

Las franquicias, coaseguros obligatorios y demás formas de estipulación que conlleven asunción de parte de la pérdida por la entidad asegurada no serán admisibles.

El seguro de responsabilidad civil extracontractual debe contener como mínimo los amparos descritos en el Decreto 1082 de 2015.

Esta garantía se requiere para garantizar ante INVIAS, las resultas económicas por los accidentes o incidentes inherentes a la actividad objeto del contrato y para prevenir cualquier demanda originada en el servicio.

Las garantías deberán ser expedidas con estricta sujeción a los requerimientos previstos en el decreto 1082 de 2015 y lo dispuesto en el Pliego.

35ANALISIS DE ACUERDOS COMERCIALES Y TRATADOS INTERNACIONALES

El Proceso de Contratación está cubierto por los siguientes Acuerdos Comerciales y por la Decisión 439 de la Secretaría de la Comunidad Andina de Naciones (CAN)

Acuerdo Comercial		Entidad Estatal incluida	Valor del Proceso de Contratación superior al umbral del Acuerdo Comercial	Excepción aplicable	Proceso de Contratación cubierto
Alianza Pacífico	Chile	SI	NO	NO	NO
	México	SI	NO	NO	NO
	Perú	SI	NO	NO	NO
Canadá		SI	NO	NO	NO
Chile		SI	NO	NO	NO
Corea		SI	NO	NO	NO
Costa Rica		SI	NO	NO	NO
Estados Unidos		SI	NO	NO	NO
Estados AELC		SI	NO	NO	NO
México		SI	NO	NO	NO
Triángulo Norte	El Salvador	SI	SI	EXCEPCION 38	NO
	Guatemala	SI	SI	NO	SI
	Honduras	NO	SI	EXCEPCION 60	NO
Unión Europea		SI	NO	NO	NO
Israel		SI	NO	NO	NO
Reino Unido e Irlanda del Norte		SI	NO	NO	NO

En consecuencia, la Entidad concederá trato nacional a Proponentes y servicios de los Estados que cuenten con un Acuerdo Comercial que cubra el Proceso de Contratación.

Adicionalmente, los Proponentes de Estados con los cuales el Gobierno Nacional haya certificado la existencia de trato nacional por reciprocidad recibirán este trato.

36 AMIGABLE COMPOSICIÓN Y CLAUSULAS COMPROMISORIAS

El manual de contratación vigente del INVIAS, en su numeral **7.1. SOLUCIÓN DE CONTROVERSIAS DERIVADAS DE LOS PROCESOS DE CONTRATACIÓN**, establece:

"El INVIAS procurará solucionar en forma ágil, rápida y directa las diferencias y discrepancias surgidas de la actividad contractual, de acuerdo con lo pactado en la cláusula de controversias de cada contrato, para tal efecto, podrá emplear los mecanismos de solución de controversias contractuales previstos en la Ley.

Cuando se trate de AMIGABLE COMPOSICIÓN los asuntos a debatir deben ser de carácter técnico. La autorización y procedimiento debe constar en documento separado del contrato, suscrito por el (la) Director (a) General o su delegado.

El PACTO ARBITRAL, el cual puede consistir en un COMPROMISO o en una CLÁUSULA COMPROMISORIA. Para su suscripción por parte del (a) Director (a) General se requerirá previo concepto de la Dirección Jurídica, quien realizará la revisión y análisis de los temas que serán

sometidos a esta modalidad de solución de conflictos, documentando dentro de los antecedentes contractuales las razones que justifican la procedencia del pacto arbitral En todo caso, se tendrán en cuenta las políticas en materia arbitral previstas en las normas vigentes y en las demás disposiciones que la modifiquen o deroguen, incluidas las relacionadas con el procedimiento para la designación de árbitros.

El pacto arbitral deberá constar por escrito en documento independiente al contrato, en caso de que el mismo no haya sido incluido en la minuta del contrato o convenio, y deberá cumplir con lo requerido por la Ley.

No se podrán establecer prohibiciones a la utilización de los mecanismos de solución directa de las controversias nacidas de los contratos del INVIAS, ni se prohibirá la estipulación del pacto arbitral para dirimir las diferencias surgidas del contrato."

Conforme lo anterior, y para los efectos del presente proceso la entidad

Conforme lo anterior, y para los efectos del presente proceso la entidad, si agotada la etapa de arreglo directo, mitigación de impactos contractuales y conciliación, sin que las partes hubieran resuelto la controversia, se podrá acudir a pacto arbitral o clausula compromisoria, cumpliendo lo previsto en el numeral 7.1 del manual de contratación del INSTITUTO vigente o el que lo modifique, sustituya o adicione.

De conformidad con lo señalado en el Artículo 2.1.4.3.2.1., literal b del decreto 1600 de 2024, el presente proceso de selección se estructuró teniendo en cuenta lo establecido en las guías y manuales definidos por la Agencia Nacional de Contratación Pública - Colombia Compra Eficiente, aplicables al proceso, a efecto de garantizar la pluralidad de oferentes.

Firmas:

Revisó:	**Revisó y Aprobó:**
RAMIREZ MORALES DIANA MARIA Firmado digitalmente por RAMIREZ MORALES DIANA MARIA Fecha: 2026.05.20 18:56:03 -05'00'	ACERO VARGAS DENICE BIBIANA Firmado digitalmente por ACERO VARGAS DENICE BIBIANA
DIANA MARIA RAMIREZ MORALES	**DENICE BIBIANA ACERO VARGAS**
SUBDIRECTORA DE ESTRUCTURACIÓN DE PROYECTOS	**SUBDIRECTORA DE VÍAS REGIONALES** **Unidad ejecutora**
***Nota:** El alcance de participación en la elaboración de este documento corresponde a las funciones del área que representan.*	

	Nombre	Cargo/Dependencia	Firma
Elaboró Aspectos Técnicos	Yohana Liz Guerra Maestre	Contratista / Subdirección de Estructuración de Proyectos	
Elaboró Aspectos Jurídicos	Lina María Ramírez Diaz	Contratista / Subdirección de Estructuración de Proyectos	

	Nombre	Cargo/Dependencia	Firma
Elaboró Aspectos Presupuestales	Gabriel Andrés Velandia García	Contratista / Subdirección de Estructuración de Proyectos	
Elaboró Aspectos Ambientales y Sociales	Jenny Manrique Farigua	Contratista / Subdirección de Estructuración de Proyectos	
Elaboró Aspectos de Riesgos	Ximena Vallejo Guzman	Contratista / Subdirección de Estructuración de Proyectos	
Elaboró Aspectos Financieros	Rubiela Güiza Agudelo	Contratista / Subdirección de Estructuración de Proyectos	
VoBo Área Ejecutora	Oscar Andrés Buritica Rincon	Coordinador Grupo Regional 03 / Subdirección de Vías Regionales	
VoBo Área Ejecutora	Hugo Alejandro Morales	Asesor / Subdirección de Vías Regionales	