	PROCESO GESTIÓN DE CONTRATACIÓN FORMATO ESTUDIOS PREVIOS PARA CONTRATACIÓN MODALIDAD MÍNIMA CUANTÍA	Código: GC-PD-06-F-01
		Versión: 4.0
		Fecha: Diciembre 03 de 2015
		Página 1 de 6

ANÁLISIS ECONÓMICO DEL SECTOR

De conformidad con lo establecido en el artículo 2.2.1.1.1.6.1 del Decreto 1082 de 2015, “*La Entidad Estatal debe hacer durante la etapa de planeación el análisis necesario para conocer el sector relativo al objeto del Proceso de Contratación desde la perspectiva legal, comercial, financiera, organizacional, técnica, y de análisis de riesgo. La Entidad Estatal debe dejar constancia de este análisis en los Documentos del Proceso.*”

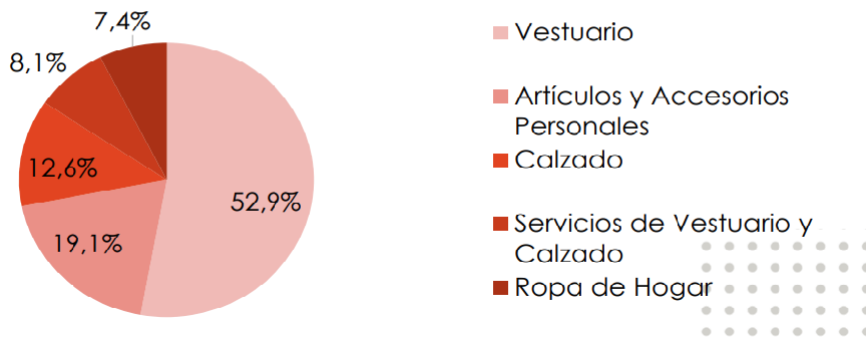
Por tanto, en atención al deber indicado en el Decreto 1082 de 2015 y atendiendo al principio de planeación, se presenta a continuación, el respectivo estudio del sector para la adquisición de dotaciones de vestuario y calzado de labor para los funcionarios de la Dirección Territorial Oficina especial de Barrancabermeja, vigencia 2025

A. ASPECTOS GENERALES

En diciembre, el gasto en moda alcanzó los 2,99 billones de pesos, un 3,2% más que el registrado en diciembre de 2020 y 2,9% más respecto a diciembre de 2019. El gasto acumulado en moda de ENERO A DICIEMBRE de 2021 ascendió a 27,7 billones de pesos un 21% y 5% más respecto a los mismos acumulados de 2020 y 2019, respectivamente. La canasta moda representó en diciembre el 3,3% del gasto de los hogares, en abril de 2020 representó el 2%.


GASTOS DE MODA POR CATEGORIAS

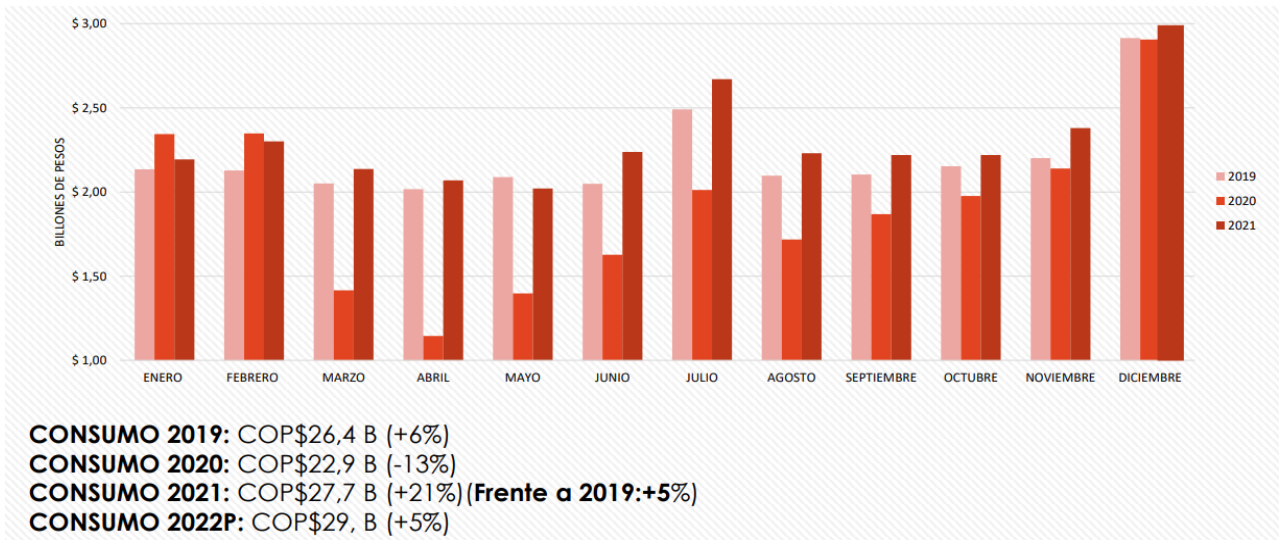
Participación de Categorías en el Consumo de Moda
DICIEMBRE 2021



Fuente: Último Informe INEXMODA - Cifras: Raddar. Elaboración: Sectorial

CONSUMO DE MODA EN COLOMBIA

	PROCESO GESTIÓN DE CONTRATACIÓN FORMATO ESTUDIOS PREVIOS PARA CONTRATACIÓN MODALIDAD MÍNIMA CUANTÍA	Código: GC-PD-06-F-01
		Versión: 4.0
		Fecha: Diciembre 03 de 2015
		Página 2 de 6

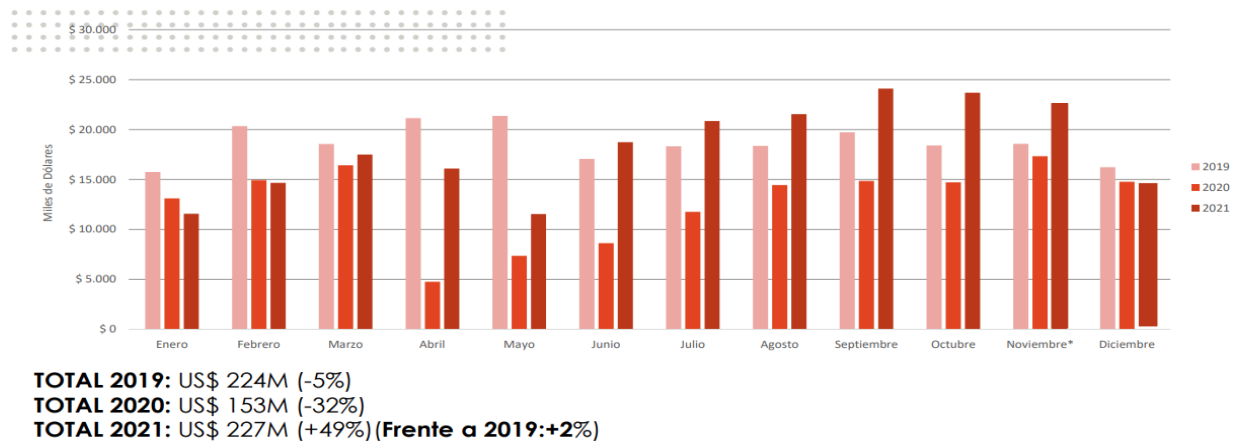


Fuente: último Informe INEXMODA - Cifras: Raddar. Elaboración: Sectorial


EXPORTACIONES:

Las exportaciones colombianas de textiles y confecciones acumularon de **ENERO A DICIEMBRE** 810 millones de dólares un **41%** y **11%** más que el mismo periodo de 2020 y 2019 respectivamente.

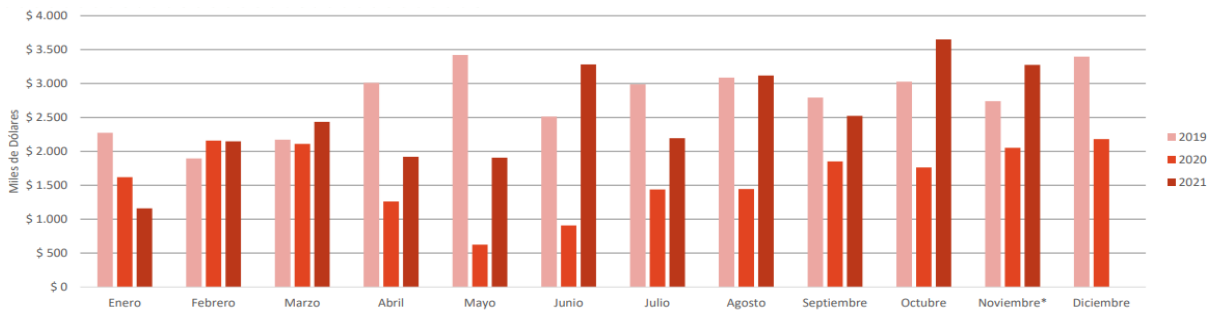
EXPORTACIONES DE TEXTILES



Fuente: último Informe INEXMODA - Cifras: DANE. Elaboración: Sectorial

	PROCESO GESTIÓN DE CONTRATACIÓN FORMATO ESTUDIOS PREVIOS PARA CONTRATACIÓN MODALIDAD MÍNIMA CUANTÍA	Código: GC-PD-06-F-01
		Versión: 4.0
		Fecha: Diciembre 03 de 2015
		Página 3 de 6

EXPORTACIONES DE CALZADO



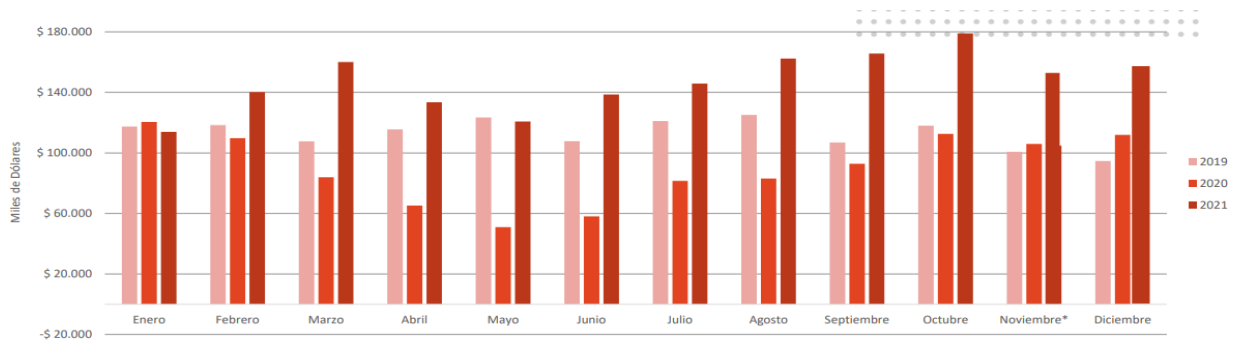
TOTAL 2019: US\$ 33M (-7%)
TOTAL 2020: US\$ 19M (-42%)
TOTAL 2021: US\$ 30 (+55%) (**Frente a 2019:-10%**)

Fuente: último Informe INEXMODA - Cifras: DANE. Elaboración: Sectorial

IMPORTACIONES:


Las importaciones colombianas de textiles y confecciones acumularon de ENERO A DICIEMBRE 2.457 millones de dólares un 23% más que el mismo periodo de 2020 y un 15% más respecto al mismo periodo de 2019.

IMPORTACIONES DE TEXTILES

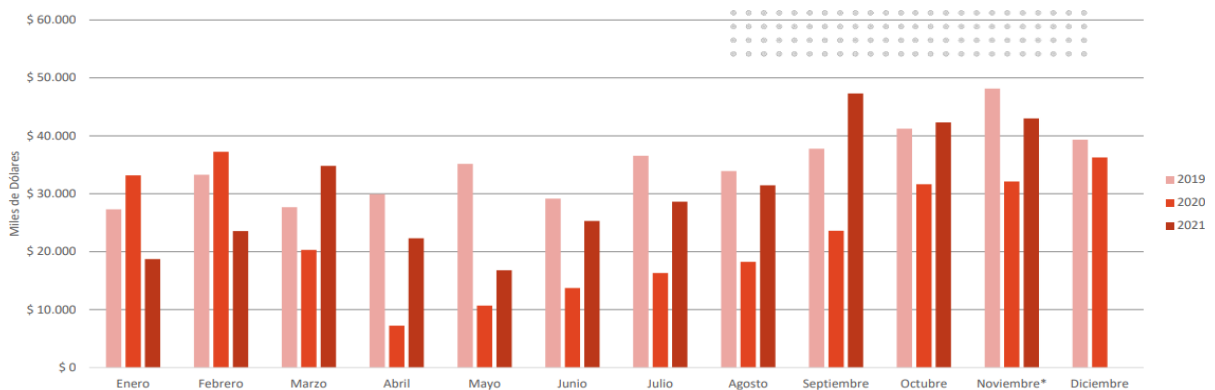


TOTAL 2019: US\$ 1.357M (-10%)
TOTAL 2020: US\$ 1.077M (-21%)
TOTAL 2021: US\$ 1.780M (+65%) (**Frente a 2019:+31%**)

Fuente: último Informe INEXMODA - Cifras: DANE. Elaboración: Sectorial

	PROCESO GESTIÓN DE CONTRATACIÓN FORMATO ESTUDIOS PREVIOS PARA CONTRATACIÓN MODALIDAD MÍNIMA CUANTÍA	Código: GC-PD-06-F-01
		Versión: 4.0
		Fecha: Diciembre 03 de 2015
		Página 4 de 6

IMPORTACIONES DE CALZADO



TOTAL 2019: US\$ 419M (+6%)

TOTAL 2020: US\$ 281M (-33%)

TOTAL 2021: US\$ 365M (+30%) (Frente a 2019: -13%)

Fuente: último Informe INEXMODA


Por su parte, En el tercer trimestre de 2021, el valor agregado de las industrias manufactureras crece 26,2% en su serie original, respecto al mismo periodo de 2020. Respecto al trimestre inmediatamente anterior, el valor agregado de las industrias manufactureras crece 14,2% en su serie ajustada por efecto estacional y calendario.

ASPECTOS TÉCNICOS

REGULACIÓN DE LA DOTACIÓN

La Ley 70 de 1988 reglamentada por el Decreto 1778 de 1989, establece que los trabajadores permanentes vinculados mediante relación legal y reglamentaria o por contrato de trabajo que (1) estén al servicio de los Ministerios, departamentos administrativos, superintendencias, establecimientos públicos, unidades administrativas especiales, empresas industriales o comerciales de tipo oficial y sociedades de economía mixta tanto en el orden nacional como en las entidades territoriales; (i) hayan laborado para la respectiva entidad por lo menos tres (3) meses en forma ininterrumpida, antes de la fecha de cada suministro; y (iii) devenguen una remuneración mensual inferior a dos (2) veces el salario mínimo legal vigente; tendrán derecho a que la respectiva entidad les suministre en forma gratuita, cada cuatro meses, un par de zapatos y un vestido de trabajo.

Las entregas de las Dotaciones deberán efectuarse por la entidad correspondiente los días 30 de abril, 30 de agosto y 30 de diciembre de cada año a los Beneficiarios, quienes quedan obligados a recibir la Dotación de

	PROCESO GESTIÓN DE CONTRATACIÓN FORMATO ESTUDIOS PREVIOS PARA CONTRATACIÓN MODALIDAD MÍNIMA CUANTÍA	Código: GC-PD-06-F-01
		Versión: 4.0
		Fecha: Diciembre 03 de 2015
		Página 5 de 6

Vestuario debidamente y a destinarla a su uso en las labores propias de su oficio, so pena de liberar a la entidad de la obligación correspondiente.

Adicionalmente, el Departamento Administrativo de la Función Pública en reciente pronunciamiento ha manifestado la viabilidad que tienen las entidades de suministrar la dotación a que tienen derecho los servidores públicos, mediante el sistema de bonos redimibles⁵.

“De lo anterior se infiere, que es procedente que las entidades y organismos públicos cumplan con la obligación de entrega de la dotación a los empleados que por ley tienen derecho cada año, a través del sistema de bonos contratados con personas o empresas que suministren el calzado y vestido de labor (...).”

NORMAS TÉCNICAS

En el sector de confecciones no existe una NTC que establezca requisitos mínimos para la comercialización de ropa de calle. No obstante, existen diversas NTC que sirven como guía para determinar la calidad de los materiales usados en el proceso de confección, factores humanos para determinar el tallaje y la metodología para la toma de muestras.


En el caso del calzado, la NTC 2038 establece los requisitos y los métodos de ensayo relativos a la verificación de las características mínimas que debe cumplir un calzado de calle formal y casual, masculino y femenino, para adultos, jóvenes y niños, con capellada en cuero, y diferentes tipos de suelas y sistemas de construcción. Por medio de la Resolución 1950 de 2009, el Ministerio de Comercio, Industria y Turismo expidió el reglamento técnico sobre etiquetado de confecciones, aplicable a productos tanto de fabricación nacional como importada, para su importación y comercialización en Colombia

Mediante la Resolución 0933 de 2008, modificada por la Resolución 2250 del 2013 y por la Resolución 3024 del 2015, el Ministerio de Comercio Industria y Turismo expide el reglamento técnico sobre etiquetado de calzado y algunos artículos de marroquinería.

B. ESTUDIO DE LA OFERTA

EMPRESAS DE CONFECCIONES


Según lo señalado por Colombia Compra Eficiente, en su análisis de mercado para la III versión del acuerdo marco de dotación, se identificaron 192 empresas de confección de prendas de vestir en la base de datos de EMIS, las principales 25 empresas de la muestra concentraron el 74,20% de las ventas del 2018.

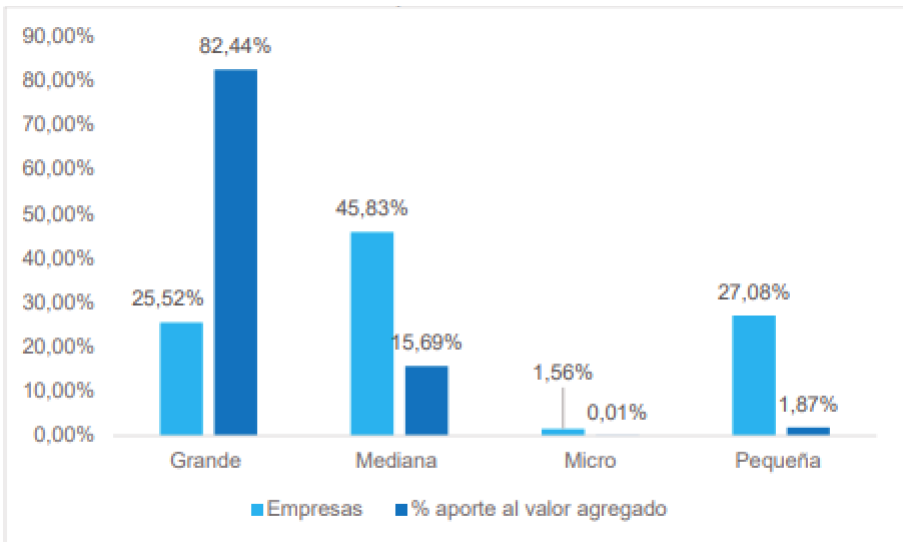
	PROCESO GESTIÓN DE CONTRATACIÓN FORMATO ESTUDIOS PREVIOS PARA CONTRATACIÓN MODALIDAD MÍNIMA CUANTÍA	Código: GC-PD-06-F-01
		Versión: 4.0
		Fecha: Diciembre 03 de 2015
		Página 6 de 6

No.	NIT	Empresa	Ingresos netos por ventas (2018, millones)	Participación (%)
1	890901672	Crystal S.A.S.	\$716.353,06	11,21%
2	860000452	Manufacturas Eliot S.A.S.	\$685.034,98	10,72%
3	811017000	Internacional de Distribuciones de Vestuario de Moda S.A.S.	\$643.101,46	10,06%
4	860516806	Permoda Ltda	\$525.420,46	8,22%
5	890924167	C.I. Hermeco S.A.	\$228.838,97	3,58%
6	800206584	Comercializadora Internacional Jeans S.A.	\$208.646,68	3,26%
7	890100783	Industrias Cannon De Colombia S.A.	\$178.207,97	2,79%
8	900074364	Compañía Comercial Universal S.A.S.	\$154.747,02	2,42%
9	890920043	Tennis S.A.	\$141.338,73	2,21%
10	890926803	Estudio de Moda S.A.S.	\$128.872,60	2,02%
11	890940122	Industria Mercadeo y Color S.A.S.	\$115.080,28	1,80%
12	800069933	Comodin S.A.S.	\$110.444,02	1,73%
13	800122420	Coytex S.A.S.	\$89.860,33	1,41%
14	800130149	Supertex S.A.	\$86.152,29	1,35%
15	800106884	Dugotex S A en Reorganizacion	\$84.123,83	1,32%
16	860353709	Figuras Informales S.A.S Figurin	\$82.359,34	1,29%
17	800080027	Expofaro S.A.S.	\$80.089,71	1,25%
18	830513441	Mattelsa S.A.S.	\$75.507,67	1,18%
19	800064784	Kenzo Jeans S.A.S.	\$74.352,29	1,16%
20	890911898	Stop S.A.S	\$68.951,96	1,08%
21	809007132	Roott+CO S.A.S.	\$61.734,03	0,97%
22	891401345	Industria Colombiana de Confecciones S.A.	\$58.421,75	0,91%
23	900485006	Portafolio Textil S.A.S.	\$51.223,00	0,80%
24	900328924	Ishajon S.A.S.	\$48.572,34	0,76%
25	900486370	Yoyo S.A.S.	\$44.832,01	0,70%
Subtotal			\$4.742.267	74,20%
Total muestra			\$6.390.946	100,00%

Fuente: EMIS 2018, filtro realizado por Colombia Compra Eficiente.

Por otra parte, Colombia Compra Eficiente encontró que de las 192 empresas de confección de prendas de vestir identificadas en la base de datos de EMIS, el 45,83% corresponden a medianas empresas, el 27,08% corresponden a pequeñas empresas, el 25,52% son grandes empresas y el 1,56% microempresas; adicionalmente, el porcentaje al valor agregado hace referencia al porcentaje que aporta cada tipo de empresa al valor total de venta:


	PROCESO GESTIÓN DE CONTRATACIÓN FORMATO ESTUDIOS PREVIOS PARA CONTRATACIÓN MODALIDAD MÍNIMA CUANTÍA	Código: GC-PD-06-F-01
		Versión: 4.0
		Fecha: Diciembre 03 de 2015
		Página 7 de 6



Fuente: cálculos Colombia Compra eficiente con base en EMIS (2018).

EMPRESAS DE CALZADO


Colombia Compra Eficiente identificó 52 empresas de producción de calzado en la base de datos de EMIS, las principales 25 empresas de la muestra concentraron el 95,18% de las ventas del 2018:

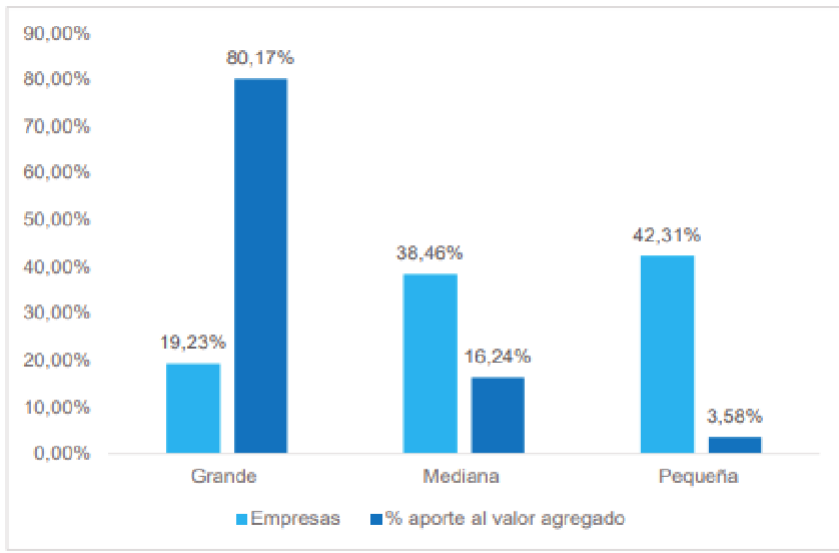
	PROCESO GESTIÓN DE CONTRATACIÓN FORMATO ESTUDIOS PREVIOS PARA CONTRATACIÓN MODALIDAD MÍNIMA CUANTÍA	Código: GC-PD-06-F-01
		Versión: 4.0
		Fecha: Diciembre 03 de 2015
		Página 8 de 6

No.	NIT	Empresa	Ingresos netos por ventas (2018, millones)	Participación (%)
1	890801339	Compania Manufacturera Manisol S.A.	\$409.530,88	38,98%
2	800120681	Croydon Colombia S.A.	\$145.747,36	13,87%
3	860009034	Stanton S.A.S.	\$76.340,28	7,27%
4	890924742	Fábrica De Calzado Kondor S.A.S.	\$49.971,81	4,76%
5	890913861	Uniformes Industriales Ropa Y Calzado Quin Lop S.A.	\$45.699,03	4,35%
6	890504493	Mussi Zapatos S.A.S.	\$35.329,02	3,36%
7	830004799	Baena Mora & Cia LTDA	\$26.887,05	2,56%
8	900062992	Evacol S.A.S.	\$25.021,57	2,38%
9	800157508	Manufacturas AF S.A.S.	\$23.733,64	2,26%
10	860069040	Industria de Calzado Jovical S.A.	\$23.304,23	2,22%
11	800196632	Artesa S.A.S.	\$16.930,10	1,61%
12	890904603	Fábrica de Calzado 70 S.A.	\$14.531,04	1,38%
13	860025188	Nike Colombiana S.A.	\$12.707,37	1,21%
14	860033182	Industria Manufacturera de Calzado LTDA Imacal LTDA	\$11.878,13	1,11%
15	805020838	JCT Empresarial S.A.S.	\$10.348,83	0,98%
16	830096510	Valores Smith S.A.	\$10.083,38	0,96%
17	900086028	Calzados 3025 S.A.	\$9.648,88	0,92%
18	800031660	Calzado Aliatti S.A.S.	\$8.816,66	0,84%
19	800200760	Fellinzi LTDA	\$7.862,88	0,75%
20	830097948	Grupo GFC S.A.S.	\$6.477,76	0,62%
21	830029689	Chaba S.A.S.	\$6.282,25	0,60%
22	890900107	Concuero S.A.	\$6.190,94	0,59%
23	900308573	Hongwei S.A.S.	\$5.966,41	0,57%
24	900173896	Idecal LTDA	\$5.884,42	0,56%
25	800098258	Industrias Aquiles S.A.S.	\$5.162,36	0,49%
Subtotal			\$1.000.136	95,18%
Total muestra			\$1.050.752	100,00%

Fuente: EMIS 2018, filtro realizado por Colombia Compra Eficiente.

Finalmente, Colombia Compra Eficiente encontró que de las 52 empresas de calzado identificadas en la base de datos de EMIS, el 42,31% corresponden a pequeñas empresas, el 38,46% corresponden a medianas empresas, y el 19,23% son grandes empresas; adicionalmente, el porcentaje al valor agregado hace referencia al porcentaje que aporta cada tipo de empresa al valor total de venta:

	PROCESO GESTIÓN DE CONTRATACIÓN FORMATO ESTUDIOS PREVIOS PARA CONTRATACIÓN MODALIDAD MÍNIMA CUANTÍA	Código: GC-PD-06-F-01
		Versión: 4.0
		Fecha: Diciembre 03 de 2015
		Página 9 de 6



Fuente: cálculos Colombia Compra eficiente con base en EMIS (2018).


ESTUDIO DE MERCADO (Cotizaciones)

Una vez analizado el sector textil y de calzado para el presente proceso, se tomó una muestra de empresas del ramo enviando solicitud de cotización para estudio de mercado a tres (3) empresas que realizan la comercialización de ropa, vestidos y calzado para hombre y mujer a nivel nacional, de la gran cantidad de industrias y empresas que venden estos insumos se escogieron varias de distintos tamaños y razones sociales con el fin de determinar el valor promedio de la oferta de estos bienes; de las cuales, tres (3) contestaron y cumplieron con las condiciones y especificaciones técnicas solicitadas por el Ministerio del Trabajo.

Para efectos de determinar el valor estimado del contrato se solicitaron tres (3) cotizaciones para estudio de mercado a las siguientes empresas:

1. INTERMODA
2. ALMACENES GUINO PASCALLI
3. FRAVICOL SAS - KOAJ

Las empresas invitadas presentaron cotización, las cuales se relacionan a continuación:

	PROCESO GESTIÓN DE CONTRATACIÓN FORMATO ESTUDIOS PREVIOS PARA CONTRATACIÓN MODALIDAD MÍNIMA CUANTÍA	Código: GC-PD-06-F-01
		Versión: 4.0
		Fecha: Diciembre 03 de 2015
		Página 10 de 6

1. INTERMODA
2. ALMACENES GUINO PASCALLI
3. FRAVICOL SAS - KOAJ

Después de verificar que las propuestas presentadas por las firmas antes mencionadas cumplieran con lo solicitado por el Ministerio se realizó el correspondiente estudio de mercado, así:

1. KOAJ

Fravicol S.A.S

Nit. 900.769.701-0


Bucaramanga, 04 Mayo de 2026.

**Señores
MINISTERIO DE TRABAJO
Barrancabermeja**

Atentamente, nos permitimos cotizar ropa para dama caballero así:

COTIZACION

DESCRIPCION	CANTIDAD	PRECIO UNITARIO	PRECIO TOTAL
FEMENINO/MASCULINO			
VESTIDO DAMA	9	\$ 260.000	\$ 2.340.000
CALZADO DAMA	9	\$ 210.000	\$ 1.890.000
ROPA CABALLERO	3	\$ 380.000	\$ 1.140.000
CALZADO CABALLERO	3	\$ 340.000	\$ 1.020.000
VALOR TOTAL \$			\$ 6.390.000

	PROCESO GESTIÓN DE CONTRATACIÓN FORMATO ESTUDIOS PREVIOS PARA CONTRATACIÓN MODALIDAD MÍNIMA CUANTÍA	Código: GC-PD-06-F-01
		Versión: 4.0
		Fecha: Diciembre 03 de 2015
		Página 11 de 6

2. ALMACENES GINO PASSCALLI


Señores Empresa: **MINISTERIO DE TRABAJO BARACABERMEJA**

REF. COTIZACIÓN Y OFERTA DE BIENES Y/O SERVICIOS

Por medio de la presente, **CRISALLTEX SAS**, tiene el gusto de presentarles una propuesta diseñada para satisfacer sus necesidades. Nos enorgullece brindar soluciones de alta calidad con colecciones listas para entrega inmediata.

DESCRIPCION DE PRENDAS	CANTIDAD	VALOR ANTES DE IVA	TOTAL
VESTIDO DE DAMA	9	\$ 298.500,00	\$ 2.686.500,00
CALZADO DE DAMA	9	\$ 301.500,00	\$ 2.713.500,00
VESTIDO DE CABALLERO	3	\$ 378.000,00	\$ 1.134.000,00
CALZADO DE CABALLERO	3	\$ 350.000,00	\$ 1.050.000,00
SUB TOTAL			\$ 7.584.000,00
TOTAL IVA			\$ 1.440.960,00
TOTAL DE CONTIZACION			\$ 9.024.960,00

Cotizacion se genera a los 14 dias del mes de abril del 2026

	PROCESO GESTIÓN DE CONTRATACIÓN FORMATO ESTUDIOS PREVIOS PARA CONTRATACIÓN MODALIDAD MÍNIMA CUANTÍA	Código: GC-PD-06-F-01
		Versión: 4.0
		Fecha: Diciembre 03 de 2015
		Página 12 de 6

4. INTERMODA

Pereira, mayo 02 de 2026


CLIENTE	OFICINA ESPECIAL BARRANCABERMEJA MINISTERIO DEL TRABAJO
NOMBRE	MINISTERIO DE TRABAJO
TELÉFONO	
DIRECCIÓN	Cl. 59 #27-35 Barrio Galan Barrancabermeja
FECHA	2/05/2026

ITEM	DESCRIPCIÓN	CANT.	VI. UNITARIO	VI. TOTAL IVA INCLUIDO
1	Blusa Dama	9	\$ 125.000	\$ 1.125.000
2	Pantalón Dama	9	\$ 140.200	\$ 1.261.800
3	Calzado dama	9	\$ 280.000	\$ 2.520.000
4	Ropa Hombre	3	\$ 350.000	\$ 1.050.000
5	Calzado Hombre	3	\$ 340.000	\$ 1.020.000
	TOTAL			\$ 6.976.800

C. ESTUDIO DE LA DEMANDA

¿Cómo ha adquirido la Entidad Estatal en el pasado este bien, obra o servicio?

Dentro de los históricos de compras de elementos similares a los del presente proceso, se encuentran los siguientes contratos celebrados por el Ministerio del Trabajo.

	PROCESO GESTIÓN DE CONTRATACIÓN FORMATO ESTUDIOS PREVIOS PARA CONTRATACIÓN MODALIDAD MÍNIMA CUANTÍA	Código: GC-PD-06-F-01
		Versión: 4.0
		Fecha: Diciembre 03 de 2015
		Página 13 de 6


Número de contrato	Nombre del contratista	Identificación del Contratista	Valor inicial del contrato	Valor total del contrato	Objeto Contrato	Fecha suscripción contrato	Fecha inicio contrato	Fecha terminación contrato	Estado actual del contrato
OC-69764	COFECCIONES PAEZ	817000830	451981,06	451981,06	Suministro dotacion de Ley	26/05/2021	26/05/2021	31/12/2021	Terminado
OC-69764	SPARTA CHOES SAS	900315346	268681,98	268681,98	Suministro dotacion de Ley	26/05/2021	26/05/2021	31/12/2021	Terminado
OC-78907	COFECCIONES PAEZ	817000830	334481,65	334481,65	Suministro dotacion de Ley	3/11/2021	3/11/2021	31/12/2021	Terminado
OC-78906	INVERSIONES SARHEN DE COLOMBIA	830119276	291790,2	291790,2	Suministro dotacion de Ley	3/11/2021	3/11/2021	31/12/2021	Terminado
OC-80420	INVERSIONES SARHEN DE COLOMBIA	830119276	291790,2	291790,2	Suministro dotacion de Ley	22/11/2021	22/11/2021	31/12/2021	Terminado
OC-80422	COFECCIONES PAEZ	817000830	334481,65	334481,65	Suministro dotacion de Ley	22/11/2021	22/11/2021	31/12/2021	Terminado

MC-02-2022	CRISALLTEX	3.984.282	3.984.282	SUMINISTRO DOTACION DE LEY	31/12/2022	TERMINADO
MC-02-2023	MAFO ASOCIADOS S.A.S	4.284.000	4.284.000	SUMINISTRO DOTACION DE LEY	31/12/2023	TERMINADO
MC-O1 2024	CRISALLTEX SA	4.500.000	4.500.000	SUMINISTRO DOTACION DE LEY	31/12/2024	TERMINADO
MC-O1 2025	CRISALLTEX SA	5.638.680,00	5.638.680,00	SUMINISTRO DOTACION DE LEY	31/12/2025	TERMINADO

¿Cómo adquieren las entidades estatales este bien o servicio?

De igual forma una vez consultado en el SECOP II los procesos relacionados con la compra de dotación de vestuario, se encontraron los siguientes procesos adelantados por otras entidades en la vigencia 2021, encontrando la siguiente información:

ENTIDAD	CONTRATO O PROCESO	MODALIDAD DE ENTREGA
DANE	IPMC-026-2021	A TRAVES DE BONOS REDIMIBLES
FUSAGASUGÁ	SA 2021 - 0871	A TRAVES DE BONOS REDIMIBLES
GOBERNACION DEL ATLANTICO	SA-SI-005-2021	A TRAVES DE BONOS REDIMIBLES
GOBERNACION DEL HUILA	SESACOM0002-21	A TRAVES DE BONOS REDIMIBLES
GOBERNACION DE BOLIVAR	SA-SED-002-2021	A TRAVES DE BONOS REDIMIBLES
SECRETARIA DE LA MUJER DE BOGOTÁ	SDMUJER-MC-016-2021	A TRAVES DE BONOS REDIMIBLES
UNIDAD DE SERVICIOS PENITENCIARIOS Y CARCELARIOS - USPEC	USPEC-IP-MC-035-2021	A TRAVES DE BONOS REDIMIBLES
CONTRALORIA DEPARTAMENTO DE LA GUAJIRA	IMC 009 DE 2021	A TRAVES DE BONOS REDIMIBLES
INSTITUTO NACIONAL PARA CIEGOS	103 - 2021	A TRAVES DE BONOS REDIMIBLES
ALCALDÍA DISTRITAL DE SANTA MARTA	SA-SIP-002-2021	A TRAVES DE BONOS REDIMIBLES
MINISTERIO DE DEFENSA	040/2021	A TRAVES DE BONOS REDIMIBLES
GOBERNACIÓN DEL QUINDÍO	029-2021	A TRAVES DE BONOS REDIMIBLES
ORQUESTA FILARMONICA DE BOGOTA	OFB-SA-MC-002-2021	A TRAVES DE BONOS REDIMIBLES
ARCHIVO GENERAL DE LA NACION	SASI-001-2021	A TRAVES DE BONOS REDIMIBLES
SERVICIO GEOLOGICO COLOMBIANO	SGC-MC-12-2021	A TRAVES DE BONOS REDIMIBLES

	PROCESO GESTIÓN DE CONTRATACIÓN FORMATO ESTUDIOS PREVIOS PARA CONTRATACIÓN MODALIDAD MÍNIMA CUANTÍA	Código: GC-PD-06-F-01
		Versión: 4.0
		Fecha: Diciembre 03 de 2015
		Página 14 de 6

CONCLUSIONES

Teniendo en cuenta el estudio de mercado (cotizaciones) realizado por parte de la entidad, se dispuso que el valor del presupuesto destinado para el proceso de selección para la adquisición de vestidos y calzado de labor, sea la suma de **SIETE MILLONES CUATROCIENTOS SESENTA Y TRES MIL SEISCIENTOS PESOS M/LEGAL (\$ 7.463.600)**, vigencia 2026.