



ESTUDIO DEL SECTOR Y DEL MERCADO	
FECHA	MARZO 2026
DEPENDENCIA SOLICITANTE	SECRETARÍA DE DESARROLLO ECONÓMICO Y COMPETITIVIDAD
OBJETO	PRESTAR LOS SERVICIOS PARA EL DISEÑO E IMPLEMENTACIÓN DE LA AGENDA INTEGRAL DE ENERGÍA QUE PERMITA FACILITAR LA ATRACCIÓN DE INVERSIÓN PARA EL DESARROLLO DE LA INDUSTRIA ENERGÉTICA OFFSHORE Y SU CADENA DE VALOR EN EL DISTRITO DE SANTA MARTA.
BPIN	202600000008739
VALOR	SEISCIENTOS MILLONES DE PESOS M/CTE. (\$600.000.000)
CLASIFICADOR DE BIENES Y SERVICIOS	80141607-86101700-80141500-80161500-80141900-80111600-93142100-80101600

En cumplimiento del Art. 2.2.1.1.1.6.1 del Decreto 1082 de 2015, que establece el “deber de análisis de la Entidades Estatales. La Entidad Estatal debe hacer durante la etapa de planeación el análisis necesario para conocer el sector relativo al objeto del Proceso de Contratación desde la perspectiva legal, comercial, financiera, organizaciones, técnica y de Análisis de Riesgo. La Entidad debe dejar constancia de este análisis en los Documentos del Proceso”, la entidad realiza el presente estudio para evidenciar el análisis realizado.

1. DESCRIPCIÓN GENERAL DE LA NECESIDAD

La Constitución Política de Colombia establece que uno de los fines esenciales del Estado es servir a la comunidad, promoviendo la prosperidad general y garantizando la efectividad de los derechos consagrados en la Constitución (art. 2). Este principio fundamental orienta todas las acciones del Estado hacia el bienestar de la ciudadanía.

Dentro de los objetivos de la Secretaría de Desarrollo Económico y Competitividad está el de contribuir al fortalecimiento empresarial y apoyar el emprendimiento en el distrito de Santa Marta a nivel nacional e internacional, con el fin de incrementar la productividad y la competitividad del sector empresarial.

En los últimos años, desde la Alcaldía Distrital de Santa Marta, se ha venido impulsando una visión de internacionalización y posicionamiento mediante el Plan CONNECT 2040, orientado a preparar el territorio para conectarse con mercados globales y atraer oportunidades. Ese avance marca una dirección, pero el siguiente paso es decisivo: aterrizar esa visión en un mecanismo operativo que defina prioridades, asigne responsabilidades y haga seguimiento, integrando sector público, empresas, academia y cooperación. En un entorno donde la transición energética y los desarrollos costa afuera están reconfigurando la demanda de servicios logísticos, industriales y de talento, los territorios que se preparen mejor serán los que capturen mayor valor y generen beneficios sostenibles.

Santa Marta tiene hoy una oportunidad que no se presenta todos los años, aprovechar su ubicación estratégica, su vocación portuaria y su conexión natural con el Caribe para dar un salto hacia una economía más productiva, más especializada y con empleos de mejor calidad. Sin embargo, convertir esa oportunidad en resultados reales no ocurre por inercia,



Requiere orden, coordinación y capacidad de ejecución. Cuando un territorio no cuenta con una ruta clara, la inversión se dispersa, los esfuerzos institucionales se fragmentan y las posibilidades de que la población se beneficie directamente se reducen. Por eso, más que una intención, Santa Marta necesita un instrumento práctico que permita pasar de la conversación estratégica a la implementación.

La Secretaría de Desarrollo Económico y Competitividad del Distrito requiere PRESTAR LOS SERVICIOS PARA EL DISEÑO E IMPLEMENTACIÓN DE LA AGENDA INTEGRAL DE ENERGÍA QUE PERMITA FACILITAR LA ATRACCIÓN DE INVERSIÓN PARA EL DESARROLLO DE LA INDUSTRIA ENERGÉTICA OFFSHORE Y SU CADENA DE VALOR EN EL DISTRITO DE SANTA MARTA, que permita facilitar la atracción de inversión para el desarrollo de la industria energética Offshore y su cadena de valor en el Distrito de Santa Marta..

Esta necesidad se fundamenta en la importancia estratégica de contar con la Agenda Integral de Energía como la herramienta que permite ordenar y ejecutar lo que el territorio ya viene construyendo: (i) consolidar un rol energético alineado a la priorización del sector Energía en el plan CONNECT 2040 y con la visión de competitividad del Distrito; (ii) estructurar un portafolio real de oportunidades con proyectos priorizados, habilitantes y hoja de ruta; (iii) instalar una gobernanza funcional, con reglas, mesas y reportes; (iv) operar una estrategia de promoción, comunicación y facilitación con herramientas concretas; y (v) asegurar beneficios territoriales medibles a través de empleo local, compras, encadenamientos y formación. En síntesis, este proyecto es necesario para que Santa Marta no solo sea mencionada en la conversación energética del Caribe y a nivel internacional, sino para que esté preparada para capturar valor, retener inversión y convertir oportunidades en bienestar territorial, con resultados defendibles ante financiadores, autoridades y actores internacionales.

Actualmente, la entidad no dispone de la capacidad institucional suficiente en términos de recurso humano especializado, infraestructura tecnológica y logística operativa para desarrollar integralmente el proyecto, el cual demanda fortalecer el ecosistema de formación y ejecutar una estrategia activa de promoción y comunicación para la facilitación de inversión con herramientas de gestión y trazabilidad, que la apuesta energética del territorio se traduzca en inversiones viables, encadenamientos productivos, fortalecimiento empresarial y oportunidades laborales para la ciudad, de manera verificable y sostenible en el tiempo.

En este contexto, la articulación con una entidad especializada permite optimizar recursos, garantizar eficiencia operativa y asegurar la calidad técnica requerida para el logro de los objetivos, alineados con las metas del Plan Distrital de Desarrollo y con el fortalecimiento sostenible del ecosistema empresarial.

1.1. DIAGNÓSTICO DEL PROBLEMA

El problema central identificado en el árbol de problemas es que el Distrito de Santa Marta enfrenta un bajo desarrollo productivo y competitivo en su ecosistema empresarial, lo que limita la capacidad del Distrito de Santa Marta para atraer inversión y desarrollar la industria Energética offshore y su cadena de valor.

2. OBJETIVO DEL ESTUDIO



El presente estudio tiene como objetivo realizar un análisis de la oferta y de la demanda del mercado, teniendo en cuenta el objeto contractual, que consiste en prestar los servicios para el Diseño e implementación de la Agenda Integral de Energía que permita facilitar la atracción de inversión para el desarrollo de la industria energética Offshore y su cadena de valor en el Distrito de Santa Marta, mediante el desarrollo de estrategias y acciones que promuevan Santa Marta avance hacia un modelo de desarrollo energético ordenado, competitivo y sostenible, con beneficios concretos para su economía local y su posicionamiento regional. Permitiendo:

- Conocer las características fundamentales de las empresas que conforman el segmento del mercado que cuenta con la capacidad de suplir la presente necesidad de contratación.
- Determinar las variables financieras y técnicas que sirvan de base para estructurar el Proceso de selección, garantizando la pluralidad de oferentes y su selección objetiva.
- Establecer los precios promedio del mercado y el presupuesto del servicio a contratar,

Tomando de referencia el análisis efectuado de los precios suministrados por parte del Mercado.

Lo anterior en aras de que la entidad seleccione el contratista idóneo para suplir las necesidades de la Entidad, mitigando el riesgo de incumplimiento por parte del contratista seleccionado.

3. ASPECTOS GENERALES DEL MERCADO

De esta forma, el objeto a adquirir en el presente proceso se enmarca en el sector económico terciario. Lo anterior, teniendo en cuenta que nos referimos a la combinación de las actividades económicas clasificadas bajo los siguientes códigos:

CÓDIGO UNSPSC	PRODUCTO
80141607	Servicio de organización de eventos
86101700	Servicio de Capacitación
80141500	Investigación de mercados
80161500	Servicio de apoyo gerencial
80141900	Exhibiciones y ferias comerciales
80111600	Servicios de personal temporal
93142100	Desarrollo regional
80101600	Gestión de proyectos

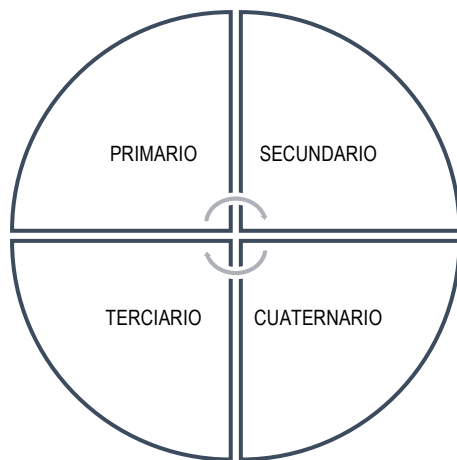
3.1. ANÁLISIS DE LOS SECTORES ECONÓMICOS

La actividad económica en general está dividida en sectores y cada uno de ellos referencia una parte de la actividad económica con elementos de características comunes, que guardan unicidad y se distinguen de otras agrupaciones; cuya división se hace conforme los procesos de producción que acontecen al interior de cada uno de ellos.



Las actividades económicas de producción y distribución de bienes y servicios son muy diversas y las realizan las empresas o el sector público. Dada la gran variedad de las mismas tradicionalmente se han agrupado en tres categorías o sectores económicos.

Según otros criterios, clasifican en cuatro los sectores de la producción también llamados sectores de ocupación que a su vez pueden subdividirse en sectores parciales por actividad. Estos sectores económicos están interrelacionados y se necesitan mutuamente. Un sector se divide en subsectores. Un subsector se divide en ramas de actividad. En una rama de actividad hay varias actividades.



SECTOR PRIMARIO, que comprende aquellas actividades relacionadas directamente con los recursos naturales sin que éstos se transformen, dedicados solamente al desarrollo de los mismos. Incluye la Agricultura, la Ganadería, la Pesca, la Minería, etc.

SECTOR SECUNDARIO O INDUSTRIAL, que abarca todas las actividades que transforman físicamente las materias primas o bienes en otros más aptos para el consumo. Estas actividades fabriles son muy diversas: energía, textil,

metal, maquinaria, química, electrónica, automóvil, etc.

SECTOR Terciario O DE SERVICIOS, que engloba al resto de actividades no incluidas en las categorías anteriores, caracterizadas por proporcionar la prestación de servicios, ya que no produce bienes, sino servicios: comercio, sociales, culturales, enseñanza, sanidad, transporte, Información y comunicación, turismo, banca, servicios profesionales, el gobierno etc.

SECTOR CUATERNARIO, produce servicios altamente intelectuales tales como investigación, desarrollo, innovación e información.

Los dos primeros sectores producen bienes tangibles, por lo cual son considerados como sectores productivos. El tercer y cuarto sector se consideran no productivo, puesto que no produce bienes tangibles, pero sin embargo contribuye a la formación de ingreso nacional y del producto nacional.

Aunque los sectores anteriormente indicados son aquellos que la teoría económica menciona como sectores de la economía, es común que las actividades económicas se diferencien aún más de su especialización.

El objeto contractual de Diseño e implementación de la Agenda Integral de Energía que permita facilitar la atracción de inversión para el desarrollo de la industria energética Offshore y su cadena de valor en el Distrito de Santa Marta." se desarrolla en el **Sector Terciario** de la economía. Este sector se caracteriza por la prestación de servicios y otros servicios sociales que no producen bienes tangibles pero proporcionan servicios esenciales para el desarrollo de la comunidad.

3.2. PRODUCTOS O SERVICIOS INCLUIDOS DENTRO DEL SECTOR



Dentro del sector terciario y el subsector de educación y servicios sociales, los productos y servicios comúnmente ofrecidos incluyen:

1. Servicio diagnóstico: Caracterización de los ciudadanos interesados en los diferentes servicios ofrecidos por el proyecto.
2. Servicios Sociales: Programas de desarrollo de emprendimientos.
3. Capacitación y Desarrollo: Desarrollo de competencias profesionales y personales, programas de modelo de negocio, estructuración financiera o el desarrollo de estrategias de marketing.
4. Tecnología: Plataforma digital de registro y análisis de datos
5. Servicios de Consolidación y Crecimiento: Pruebas estandarizadas, diagnósticos de competencias, y evaluaciones de progreso académico.

3.3. ASPECTOS DEL SECTOR ENERGETICO EN COLOMBIA Y EN SANTA MARTA

El sector energético en Colombia es un sector que corresponde a las actividades primarias de la economía, basadas en el aprovechamiento de las energías y de los recursos naturales no renovables. Institucionalmente comprende todas las empresas y entidades relacionadas con las actividades minero-energéticas. Dicho sector está conformado por los tres subsectores: Energía eléctrica, Minería y Hidrocarburos.

El sector eléctrico en Colombia está mayormente dominado por generación de energía hidráulica (66% de la producción) y generación térmica (33%). No obstante, el gran potencial del país en nuevas tecnologías de energía renovable (principalmente eólica, solar y biomasa) apenas si ha sido explorado. Ha sido desagrupado en generación, transmisión, red de distribución y comercialización desde que se llevaron a cabo las reformas del sector eléctrico en 1994. Alrededor de la mitad de la capacidad de generación es privada. Atraviesa un momento de recuperación al evidenciar un decrecimiento del 17% de la demanda en el mes de marzo del 2020 con relación al mismo periodo del año inmediatamente anterior (PROCOLOMBIA,2020). Sin embargo, este sector ha contado con el apoyo del gobierno nacional, quien a través del ministerio de minas y energía se autorizó el pago de subsidios con una cifra cercana a los 228 millones de dólares para 63 empresas distribuidoras de energía eléctrica y gas natural como ayuda para enfrentar la crisis actual. También, a través de los decretos 457 y 531, el gobierno ha incentivado la recuperación del sector permitiendo continuar con las actividades en su totalidad evitando una reducción en la producción y retrasos en las obras.

El sector energético en Colombia transita hacia energías renovables (solar/eólica) tras una base hidroeléctrica del 66% y térmica del 33%. Santa Marta se consolida como epicentro estratégico con el hallazgo de gas en el pozo Sirius-2, proyectando autosuficiencia y un auge en la adopción de paneles solares gracias a su alta radiación.

Santa Marta se concibe como la despensa energética de Colombia, no solo por su ubicación estratégica, si no por su capacidad de convertir la riqueza de nuestros mares en desarrollo sostenible para la región y para el país¹.

El descubrimiento de Sirius-2, un yacimiento de gas ubicado a solo 32 kilómetros de Santa Marta, marca un antes y un después para la ciudad y para el Caribe

¹ <https://naturgas.com.co/santa-marta-esta-lista-nueva-capital-energetica-de-colombia/>



colombiano. Estamos hablando de un proyecto que en los próximos años puede generar más de 2.500 empleos directos y cerca de 12.000 indirectos, además de una inversión cercana a 5,6 billones de pesos en compras y servicios que, si sabemos aprovechar, quedarán en el territorio y no en manos foráneas.

Pero lo más importante no son las cifras: es la oportunidad de que Santa Marta pase de ser vista únicamente como un destino turístico a convertirse en protagonista de la seguridad energética del país, construyendo un modelo de desarrollo donde la competitividad camine de la mano de la sostenibilidad y la inclusión social.

La clave está en que esa transición no se quede en un discurso de coyuntura ni en titulares pasajeros, sino que se convierta en un proyecto colectivo, con acciones concretas que preparen a los micros, pequeñas y medianas empresas para participar activamente en la cadena de valor del offshore. Logística, transporte, servicios de alimentación, mantenimiento, operación marítima: toda una red de posibilidades que debe estar integrada por actores locales.

3.4. ENCUESTA MENSUAL DE SERVICIOS (EMS)

Encuesta Mensual de Servicios (EMS)

Marzo de 2024

Gráfico 1. Variación anual de los ingresos nominales, según subsector de servicios
Total nacional
Marzo 2024^p / marzo 2023



Fuente: DANE – EMS
^p Cifra provisional

Variación anual de los ingresos nominales y contribución por tipo de ingresos, según subsector de servicios (marzo 2024 / marzo 2023)

En marzo de 2024, diez de los dieciocho subsectores de servicios presentaron variación positiva en los ingresos totales, en comparación con marzo de 2023.



Tabla 1. Variación anual de los ingresos y contribución por tipo de ingresos, según subsector de servicios
Marzo 2024^P / marzo 2023

Sección	División	Descripción	Ingresos nominales		Ingresos por servicios		Venta de Mercancías		Otros Ingresos
			Variación (%)			Contribución (%)			
H	División 52	Almacenamiento y actividades complementarias al transporte	-2,2		-3,0		-0,1		1,0
H	División 53	Correo y servicios de mensajería	-6,1		-5,3		0,0		-0,7
I	División 56	Restaurantes, catering y bares	7,2		7,2		-0,1		0,2
J	División 58	Actividades de edición	-9,7		-6,9		-1,9		-0,9
J	División 59, excepto Clase 5920	Producción de películas cinematográficas y programas de televisión	8,0		2,2		5,1		0,8
J	División 60 y Clase 6391	Actividades de programación y transmisión, agencias de noticias	-13,6		-10,3		0,0		-3,3
J	División 61	Telecomunicaciones	-9,2		-1,6		-7,6		0,0
J	División 62, División 63, excepto Clase 6391	Desarrollo de sistemas informáticos y procesamiento de datos	7,4		6,1		1,0		0,3
LN	Sección L. División 68 Sección N. Divisiones 7710, 7729 y 7730	Inmobiliarias, alquiler de maquinaria y equipo	7,0		3,9		2,1		1,0
M	Divisiones 69, 70, 71, 72, Clase 7320, División 74	Actividades profesionales científicas y técnicas	-5,6		-5,3		-0,3		0,0
M	Clase 7310	Publicidad	4,6		3,2		1,3		0,1
N	Divisiones 78, 80 y 81, excepto Clase 8130	Actividades de empleo, seguridad e investigación privada, servicios a edificios	4,0		3,8		0,0		0,1
N	Clase 8220	Actividades de centros de llamadas (Call center)	-12,8		-12,8		0,0		0,0
N	División 82 excepto Clase 8220	Actividades administrativas y de apoyo de oficina y otras actividades, excepto call center	6,9		7,0		-0,5		0,4
P	Grupo 854	Educación superior privada	7,9		7,9		0,0		0,0
Q	Clase 8610	Salud humana privada con internación	10,0		10,4		-0,5		0,2
Q	División 86 excepto Clase 8610	Salud humana privada sin internación	7,0		5,8		1,2		0,0
S	Divisiones 90, 92, 93, 95 y 96	Otros servicios de entretenimiento y otros servicios	-4,5		-1,1		-0,4		-3,0

Fuente: DANE – EMS

Variación anual del personal ocupado total y contribución por tipo de contratación, según subsector de servicios (marzo 2024 / marzo 2023)

En 2024, ocho de los dieciocho subsectores de servicios presentaron variación positiva en el personal ocupado total, en comparación con 2023.

Tabla 2. Variación anual del personal ocupado total y contribución por categoría de contratación, según subsector de servicios
Marzo 2024^P / marzo 2023

Sección	División	Descripción	Personal ocupado total ¹		Permanente	Temporal directo	Agencias	Misión ² Hora cátedra ³
			Variación (%)	Contribución (%)				
H	División 52	Almacenamiento y actividades complementarias al transporte	-0,7		-1,6	2,3	-1,4	--
H	División 53	Correo y servicios de mensajería	-6,2		-2,0	-1,8	-2,3	--
I	División 56	Restaurantes, catering y bares	1,8		0,8	2,0	-0,9	--
J	División 58	Actividades de edición	-8,0		-7,4	-0,8	0,2	--
J	División 59, excepto Clase 5920	Producción de películas cinematográficas y programas de televisión	6,2		2,5	1,7	2,0	--
J	División 60 y Clase 6391	Actividades de programación y transmisión, agencias de noticias	1,9		-1,0	-0,4	3,3	--
J	División 61	Telecomunicaciones	-6,9		-1,6	-4,7	-0,6	--
J	División 62, División 63, excepto Clase 6391	Desarrollo de sistemas informáticos y procesamiento de datos	0,7		1,7	-0,8	-0,3	--
LN	Sección L. División 68 Sección N. Divisiones 7710, 7729 y 7730	Inmobiliarias, alquiler de maquinaria y equipo	3,4		1,8	1,4	0,3	--
M	Divisiones 69, 70, 71, 72, Clase 7320, División 74	Actividades profesionales científicas y técnicas	-5,7		-0,9	-4,5	-0,3	--
M	Clase 7310	Publicidad	2,6		3,0	1,0	-1,4	--
N	Divisiones 78, 80 y 81, excepto Clase 8130	Actividades de empleo, seguridad e investigación privada, servicios a edificios	-8,2		0,3	-1,9	0,1	-6,7
N	Clase 8220	Actividades de centros de llamadas (Call center)	-11,9		-5,1	-5,6	-1,2	--
N	División 82 excepto Clase 8220	Actividades administrativas y de apoyo de oficina y otras actividades, excepto call center	-1,7		1,2	-1,8	-1,1	--
P	Grupo 854	Educación superior privada	-3,3		-0,9	-1,9	0,0	-0,5
Q	Clase 8610	Salud humana privada con internación	2,1		2,5	0,5	-0,9	--
Q	División 86 excepto Clase 8610	Salud humana privada sin internación	1,6		0,6	1,1	-0,1	--
S	Divisiones 90, 92, 93, 95 y 96	Otros servicios de entretenimiento y otros servicios	-1,7		-1,5	0,0	-0,2	--

Fuente: DANE – EMS

Variación anual de los salarios y contribución por tipo de contratación, según subsector de servicios (marzo 2024 / marzo 2023)

En marzo de 2024, todos los subsectores de servicios presentaron variación positiva en los salarios, en comparación con marzo de 2023.



Tabla 3. Variación anual de los salarios y contribución por categoría de contratación, según subsector de servicios

Marzo 2024^P / marzo 2023

Sección	División	Descripción	Personal ocupado sin agencias ^A		Permanente	Temporal directo	Misión** Hora cédetra***
			Variación (%)	Contribución (PP)			
H	División 52	Almacenamiento y actividades complementarias al transporte	10,4		7,0	3,4	--
H	División 53	Correo y servicios de mensajería	14,0		7,2	6,8	--
I	División 56	Restaurantes, catering y bares	11,6		6,0	5,6	--
J	División 58	Actividades de edición	9,4		8,3	1,1	--
J	División 59, excepto Clase 5920	Producción de películas cinematográficas y programas de televisión	2,8		0,7	2,1	--
J	División 60 y Clase 6391	Actividades de programación y transmisión, agencias de noticias	9,2		6,9	2,3	--
J	División 61	Telecomunicaciones	13,5		14,5	-1,0	--
J	División 62, División 63, excepto Clase 6391	Desarrollo de sistemas informáticos y procesamiento de datos	6,7		6,4	0,3	--
LN	Sección L, División 68	Inmobiliarias, alquiler de maquinaria y equipo	6,2		4,5	1,7	--
M	Sección N, Divisiones 7710, 7729 y 7730						
M	Divisiones 69, 70, 71, 72, Clase 7320, División 74	Actividades profesionales científicas y técnicas	11,9		9,3	2,6	--
M	Clase 7310	Publicidad	12,6		10,1	2,6	--
N	Divisiones 78, 80 y 81, excepto Clase 8130	Actividades de empleo, seguridad e investigación privada, servicios a edificios	16,5		4,4	7,7	4,4
N	Clase 8220	Actividades de centros de llamadas (Call center)	7,2		6,2	1,0	--
N	División 82 excepto Clase 8220	Actividades administrativas y de apoyo de oficina y otras actividades, excepto call center	15,4		9,2	6,1	--
P	Grupo 854	Educación superior privada	9,8		4,3	5,5	0,0
Q	Clase 8610	Salud humana privada con internación	11,0		9,0	2,0	--
Q	División 86 excepto Clase 8610	Salud humana privada sin internación	9,2		5,9	3,4	--
S	Divisiones 90, 92, 93, 95 y 96	Otros servicios de entretenimiento y otros servicios	9,8		6,4	3,3	--

Fuente: DANE – EMS

Variación año corrido de los ingresos nominales, personal ocupado total y salarios, según subsector de servicios

En lo corrido de 2024, doce de los dieciocho subsectores de servicios presentaron variación positiva en los ingresos, ocho presentaron variación positiva en el personal ocupado total y todos los subsectores presentaron variación positiva en los salarios, en comparación con el mismo periodo de 2023.

Tabla 5. Variación año corrido de los ingresos nominales, personal ocupado total y salarios, según subsector de servicios

Enero - marzo 2024^P / enero - marzo 2023

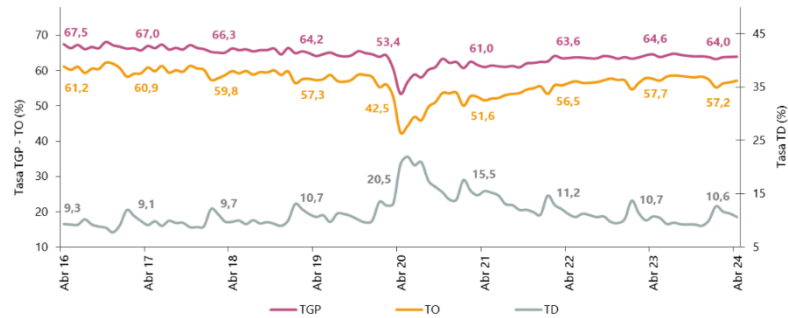
Sección	División	Descripción	Variación (%) Año corrido		
			Ingresos	Personal Ocupado total*	Salarios**
H	División 52	Almacenamiento y actividades complementarias al transporte	-2,0	-0,5	10,9
H	División 53	Correo y servicios de mensajería	4,6	-6,5	10,6
I	División 56	Restaurantes, catering y bares	9,1	1,9	12,2
J	División 58	Actividades de edición	1,4	-8,3	7,9
J	División 59, excepto Clase 5920	Producción de películas cinematográficas y programas de televisión	-5,4	1,7	2,4
J	División 60 y Clase 6391	Actividades de programación y transmisión, agencias de noticias	-4,2	1,9	8,0
J	División 61	Telecomunicaciones	-5,4	-7,2	12,4
J	División 62, División 63, excepto Clase 6391	Desarrollo de sistemas informáticos y procesamiento de datos	6,5	0,0	9,2
LN	Sección L, División 68	Inmobiliarias, alquiler de maquinaria y equipo	8,7	3,4	8,0
M	Divisiones 69, 70, 71, 72, Clase 7320, División 74	Actividades profesionales científicas y técnicas	-3,6	-5,1	11,5
M	Clase 7310	Publicidad	10,1	3,3	13,7
N	Divisiones 78, 80 y 81, excepto Clase 8130	Actividades de empleo, seguridad e investigación privada, servicios a edificios	7,5	-7,4	15,5
N	Clase 8220	Actividades de centros de llamadas (Call center)	-9,6	-10,1	7,2
N	División 82 excepto Clase 8220	Actividades administrativas y de apoyo de oficina y otras actividades, excepto call center	4,8	-0,8	12,3
P	Grupo 854	Educación superior privada	9,5	-2,4	10,8
Q	Clase 8610	Salud humana privada con internación	13,7	2,6	11,8
Q	División 86 excepto Clase 8610	Salud humana privada sin internación	10,4	1,5	10,9
S	Divisiones 90, 92, 93, 95 y 96	Otros servicios de entretenimiento y otros servicios	3,6	-0,3	10,5

Fuente: DANE – EMS

3.5. MERCADO LABORAL



Gráfico 1. Tasa global de participación (TGP), Tasa de ocupación (TO) y Tasa de desocupación (TD)
Total nacional
Abril (2016 - 2024)



Fuente: DANE, Gran Encuesta Integrada de Hogares (GEIH).

Para el mes de abril de 2024, la tasa de desocupación del total nacional fue 10,6%, mientras que en abril de 2023 fue 10,7%. Por su parte, la tasa global de participación se ubicó en 64,0% y la tasa de ocupación en 57,2%. En el mismo mes del año anterior, estas tasas fueron 64,6% y 57,7%, respectivamente.

3.6. ÍNDICE DE PRECIOS AL CONSUMIDOR (IPC)

Índice de Precios al Consumidor (IPC) El Índice de Precios al Consumidor (IPC) es el indicador que mide la variación en los precios de los bienes y servicios que conforman la canasta representativa del consumo de los hogares en Colombia. Esta canasta se construye a partir de la Encuesta Nacional de Presupuesto de los Hogares (ENPH), realizada por el DANE cada diez años, cuya última aplicación tuvo lugar entre julio de 2016 y julio de 2017. El IPC cumple funciones esenciales para el análisis económico: permite identificar los cambios en los precios y, con ello, los periodos de inflación; facilita la comparación del comportamiento económico del país frente a otras economías; y contribuye a comprender la evolución de la situación económica nacional, así como a proyectar tendencias futuras.

Información diciembre 2025

Índice de Precios al Consumidor (IPC)

Variación anual y mensual
Total nacional
2024 - 2025 (diciembre)

IPC	Diciembre			
	Variación anual		Variación mensual	
	2024	2025	2024	2025
IPC total	5,20	5,10	0,46	0,27

Fuente: DANE, IPC

En diciembre de 2025, el Índice de Precios al Consumidor presentó una variación anual de 5,10% frente al mismo mes de 2024. Durante ese periodo, las divisiones de gasto correspondientes a Restaurantes y hoteles (7,91%), Educación (7,36%), Salud (7,20%), Bebidas alcohólicas y tabaco (6,37%) y Transporte (5,35%) mostraron incrementos superiores al promedio nacional. Por el contrario, Alimentos y bebidas



no alcohólicas (5,07%), Bienes y servicios diversos (4,97%), Alojamiento, agua, electricidad, gas y otros combustibles (4,76%), Muebles y artículos para el hogar (3,31%), Prendas de vestir y calzado (2,12%), Recreación y cultura (1,85%) y la división de Información y comunicación (1,22%) registraron variaciones inferiores al promedio del país².

Colombia, variación mensual del Índice de Precios al Consumidor													
(IPC) por divisiones de bienes y servicios													
2025													
AÑO 2025, MES 12													
Base Diciembre de 2018 = 100,00													
Variaciones mensuales 2025													
Mes	Enero	Febrero	Marzo	Abril	Mayo	Junio	Julio	Agosto	Septiembre	Octubre	Noviembre	Diciembre	Año corrido
Total IPC	0.94	1.14	0.52	0.66	0.32	0.10	0.28	0.19	0.32	0.18	0.07	0.27	5.10
Alimentos Y Bebidas No Alcohólicas	1.62	0.60	0.86	1.10	0.60	-0.08	0.82	0.45	0.18	-0.35	-0.72	-0.11	5.07
Bebidas Alcohólicas y Tabaco	0.64	0.97	0.57	0.38	0.39	0.27	0.14	0.59	1.07	0.37	0.44	0.34	6.37
Prendas De Vestir Y Calzado	-0.15	0.54	0.18	0.40	0.39	0.16	-0.08	-0.02	0.23	0.22	-0.02	0.24	2.12
Alojamiento, Agua, Electricidad, Gas Y Otros Combustibles	0.39	1.16	0.56	0.74	0.48	0.01	0.19	0.06	0.31	0.41	0.28	0.08	4.76
Muebles, Artículos Para El Hogar Y Para La Conservación Ordinaria Del Hogar	0.70	0.65	0.42	0.53	0.18	0.20	0.15	0.05	0.16	0.12	0.19	-0.07	3.31
Salud	1.04	0.54	1.01	0.38	0.39	0.36	0.39	0.46	0.60	0.65	0.71	0.45	7.20
Transporte	1.71	1.57	0.41	0.49	-0.08	0.20	0.01	-0.03	0.11	0.14	0.29	0.41	5.35
Información Y Comunicación	-0.19	-0.02	-0.20	-0.19	-0.15	0.12	0.22	-0.15	1.43	-0.02	0.35	0.03	1.22
Recreación Y Cultura	-0.18	0.93	0.19	0.45	-0.52	0.00	0.05	-0.30	-0.16	0.81	-0.48	1.04	1.85
Educación	0.00	5.57	0.08	0.03	0.00	0.01	0.00	0.13	1.39	0.06	0.00	0.00	7.36
Restaurantes Y Hoteles	1.90	0.82	0.57	0.63	0.36	0.42	0.35	0.49	0.20	0.27	0.38	1.24	7.91
Bienes Y Servicios Diversos	0.54	0.81	0.34	0.61	0.28	0.23	0.04	0.44	0.44	0.38	0.39	0.36	4.97

Fuente: DANE.

Durante el año 2025, la división de Educación registró una variación acumulada del Índice de Precios al Consumidor (IPC) de 7,36%, ubicándose por encima del promedio nacional, que fue de 5,10%.

Salario Mínimo (SMMLV)

Según el Banco de la República el salario mínimo es, entonces, un límite inferior que imponen los gobiernos de cada país a la cantidad de salario que se le debe pagar a un trabajador que se ocupa en una jornada laboral completa de ocho horas, para el caso de Colombia. Este límite se considera el límite de subsistencia; es decir, el mínimo necesario para mantener con vida a una persona y cubrir sus necesidades más básicas. En este sentido el incremento del salario mínimo en los últimos años es el siguiente:

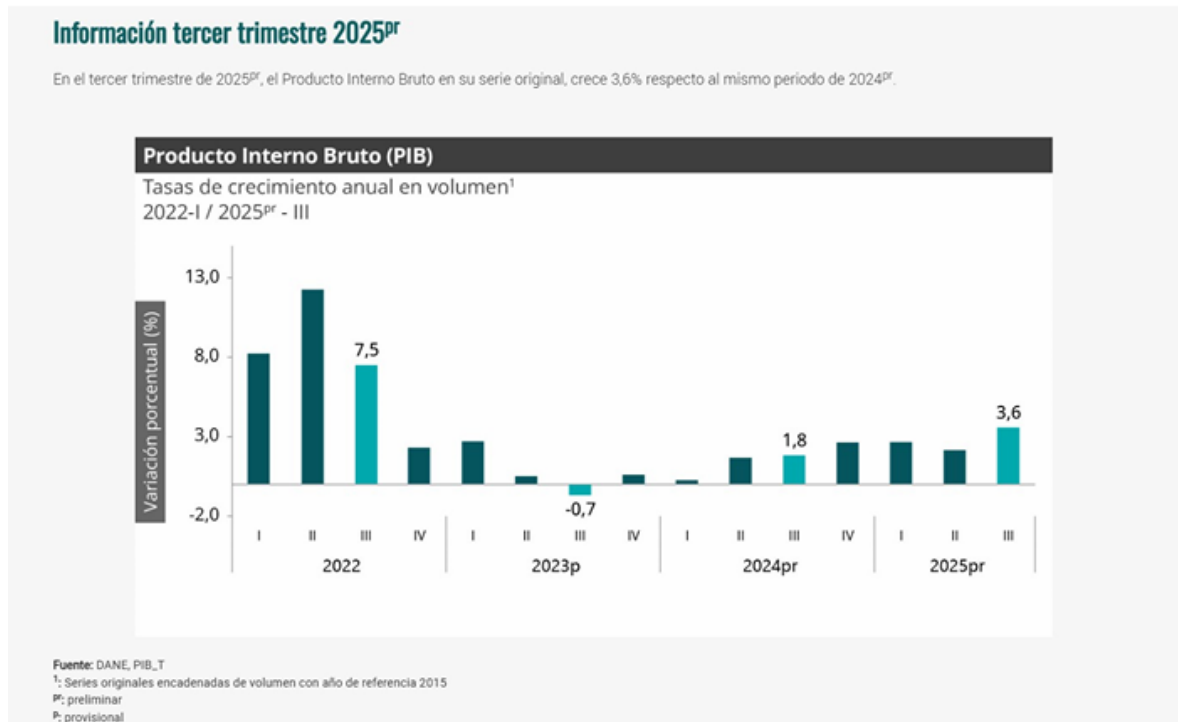
Año	Salario	Variación
2026	\$ 1.750.905	23%
2025	\$ 1.423.500	9.5%
2024	\$ 1.300.000	12.06%
2023	\$ 1.160.000	16%
2022	\$ 1.000.000	10.06%
2021	\$ 908,526	3.5%
2020	\$ 877,803	6%
2019	\$ 828,116	5.9%
2018	\$ 781,242	5.9%
2017	\$ 737,717	7%
2016	\$ 689,455	

² DANE, Boletín técnico Índice de Precios al Consumidor (IPC) Diciembre 2025



3.7. PRODUCTO INTERNO BRUTO (PIB)

El Producto Interno Bruto (PIB) es el valor de mercado de la producción final de bienes y servicios dentro de un territorio nacional en un periodo dado. Según el Banco de la República, este cálculo se centra en la ubicación geográfica de la producción, incluyendo tanto a actores locales como extranjeros, siempre que la actividad se realice dentro del país.



Según el DANE las actividades económicas que más contribuyen a la dinámica del valor agregado corresponden a los sectores de Administración pública y defensa; planes de seguridad social de afiliación obligatoria; Educación; y Actividades de atención de la salud humana y de servicios sociales, los cuales registran un crecimiento de 8,0%, equivalente a una contribución de 1,3 puntos porcentuales a la variación anual. A este comportamiento se suma el grupo conformado por Comercio al por mayor y al por menor; reparación de vehículos automotores y motocicletas; Transporte y almacenamiento; y Alojamiento y servicios de comida, que presenta un crecimiento de 5,6% y aporta 1,2 puntos porcentuales. Por su parte, las Industrias manufactureras crecen 4,1%, contribuyendo con 0,5 puntos porcentuales al resultado anual.

En lo corrido del año 2025^{pr}, el Producto Interno Bruto registra un crecimiento de 2,8% frente al mismo periodo del año anterior. Este desempeño se explica principalmente por el dinamismo de Comercio, reparación de vehículos, transporte, almacenamiento, alojamiento y servicios de comida, que crecen 5,1% y aportan 1,0 punto porcentual. También destacan Administración pública, defensa, seguridad social obligatoria, educación y salud, con un crecimiento de 4,4% y una contribución de 0,7 puntos porcentuales, así como Agricultura, ganadería, caza, silvicultura y pesca, que aumentan 4,1% y aportan 0,4 puntos porcentuales. Respecto al trimestre inmediatamente anterior, el PIB en su serie ajustada por efecto estacional y calendario presenta un crecimiento de 1,2%. Este resultado se explica por el comportamiento positivo de Administración pública, defensa, seguridad social obligatoria, educación y salud, que crecen 3,4%; de las Actividades



financieras y de seguros, con un aumento de 2,3%; y de las Industrias manufactureras, que registran una variación trimestral de 1,5%.

3.8. PERSPECTIVAS DE CRECIMIENTO, INVERSIÓN Y VENTAS

El subsector de servicios y comercial en Colombia presenta perspectivas muy favorables de crecimiento, inversión y ventas, impulsadas por una serie de factores socioeconómicos, demográficos y tecnológicos. A continuación, se detallan estos factores y sus implicaciones para el subsector:

Crecimiento de la Población emprendedora y creación de empresas:

- Colombia cuenta con una población significativa que requiere apoyo en los emprendimientos que hacen. Se deben proveer de conocimientos y apoyos que contribuyan a su desarrollo y sostenibilidad.
- El gobierno colombiano está implementando políticas para aumentar el apoyo a la citada población, con el fin de contribuir al desarrollo productivo.

Inversión Pública:

- El presupuesto destinado para el sector muestra un crecimiento, el cual es vital para impulsar la productividad, derivada de la actividad que genera el emprendimiento y creación de pequeñas empresas creadas para tal fin.
- Hay un crecimiento en la creación de emprendimientos, por ende en pequeñas y medianas empresas, que implica mayor inversión para su apoyo y sostenibilidad, lo que trae consigo la formalización del empleo, mediante la vinculación formal de personal.

Innovación Tecnológica:

- La adopción de tecnologías de la información y la comunicación (TIC) está revolucionando el sector de emprendimiento o comercial. El manejo de los emprendimientos por medio de plataformas, en cierto aspecto, ha masificado la publicidad y aspectos transaccionales de los negocios.
- Las empresas de tecnología están recibiendo mayores inversiones, lo que impulsa la economía y productividad.

Programas de Apoyo Social:

- Iniciativas o emprendimientos, de cierto modo reducen la informalidad y esto contribuye al sector económico y al mejoramiento de condiciones mínimas de las personas que las llevan a cabo.

Aumento en la Demanda de Capacitación:

- En un entorno productivo, comercial y laboral cada vez más competitivo, la demanda de capacitación y apoyo cada vez se hace más grande. Esto incluye más apoyo del estado mediante el acompañamiento y guía de los emprendedores y las pequeñas y medianas empresas que se crean para formalizar su trabajo.



Oportunidades de Mercado:

- La apertura del mercado comercial, productivo, requiere unos emprendedores más competitivos, con herramientas sólidas para consolidar su iniciativa y trabajo y así contribuir la productividad del país.
- La colaboración entre el sector público y el privado está en aumento, con asociaciones estratégicas para desarrollar proyectos derivados de emprendimientos y creatividad de la personas. Estas colaboraciones permiten la optimización de recursos y la implementación de iniciativas emprendedoras de gran impacto.

Impacto Socioeconómico:

- La formalización del trabajo y su sostenibilidad permite garantizar condiciones mínimas del ser humano y a su vez, es fundamental para el crecimiento económico del país. Una fuerza laboral mejor preparada y capacitada aumenta la productividad y la competitividad del país a nivel global.
- La inversión en apoyo a emprendedores y Mipymes tiene un impacto significativo en el desarrollo regional y local. Mejores niveles de creatividad y capacitación en estas áreas pueden impulsar el desarrollo económico local y reducir las disparidades regionales.

En resumen, las perspectivas de crecimiento, inversión y ventas en el sector comercial, productivo y de servicios sociales en Colombia son prometedoras. La combinación de una población joven, políticas gubernamentales favorables, innovación tecnológica y una creciente demanda de formación personal, laboral y comercial posiciona al sector para un crecimiento sostenido en los próximos años. Estas oportunidades, junto con un entorno de colaboración entre el sector público y privado, crean un panorama positivo para la expansión y el desarrollo del subsector.

3.9. DINÁMICAS ECONÓMICAS QUE PUEDEN AFECTAR EL ABASTECIMIENTO O LOS PRECIOS EN EL SECTOR COMO INFLACIÓN, VARIACIÓN DEL SMMLV Y TASA DE CAMBIO

Las dinámicas económicas juegan un papel crucial en el sector comercial, de servicios sociales y productivos, ya que influyen directamente en los costos de operación, precios de los materiales, disponibilidad de recursos, y la capacidad de las instituciones para ofrecer servicios de calidad. A continuación, se analizan las principales dinámicas económicas que pueden afectar el abastecimiento y los precios en este sector:

A. Inflación

La inflación, que se refiere al aumento generalizado y sostenido de los precios de bienes y servicios en una economía, puede afectar significativamente los costos operativos. Un aumento en la inflación generalmente resulta en un incremento de los precios, servicios y salarios del personal.



Los costos de servicios básicos, tales como electricidad, internet y mantenimiento de infraestructuras, tienden a aumentar con la inflación. Esto puede poner presión adicional sobre los presupuestos y obligarlas a buscar formas de reducir gastos o aumentar tarifas.

B. Variación del Salario Mínimo Legal Mensual Vigente (SMMLV)

La variación del salario mínimo tiene un impacto directo en los costos laborales. Un aumento en el salario mínimo implica que deberán pagarse salarios más altos a sus empleados, personal administrativo y de apoyo.

Las instituciones no solo deben ajustar los salarios de aquellos que ganan el salario mínimo, sino que también puede haber presión para aumentar los salarios de los empleados que ganan más que el salario mínimo, para mantener una estructura salarial equitativa y competitiva.

Los incrementos en el SMMLV pueden afectar la capacidad de las empresas para contratar nuevo personal o retener al existente, debido a los mayores costos laborales. Esto puede influir en la calidad de los servicios ofrecidos.

C. Tasa de Cambio

Muchas instituciones dependen de equipos y materiales importados, como tecnología. Las fluctuaciones en la tasa de cambio pueden aumentar el costo de estos productos si la moneda local se deprecia frente a otras monedas, como el dólar estadounidense.

Una tasa de cambio volátil puede hacer que los presupuestos sean menos predecibles, ya que los costos de los productos importados pueden variar considerablemente. Esto puede dificultar la planificación financiera a largo plazo.

Las variaciones en la tasa de cambio también pueden afectar los programas de colaboración internacional, incrementando los costos o la importación de expertos y recursos internacionales.

D. Otros Factores Económicos Relevantes

Las políticas monetarias, como las tasas de interés fijadas por el Banco Central, pueden influir en los costos de financiación y préstamos. Las políticas fiscales, incluyendo impuestos y subsidios, también afectan los recursos disponibles para el sector.

El crecimiento económico general del país puede impactar la disponibilidad de recursos financieros para el sector. Un crecimiento robusto generalmente resulta en mayores ingresos fiscales y, por ende, mayores inversiones.

La tasa de desempleo y la participación laboral afectan la capacidad de las familias para invertir. Altas tasas de desempleo pueden reducir el ingreso disponible de las familias, afectando su capacidad para pagar por servicios.

Los precios de la energía y los combustibles afectan los costos operativos, especialmente aquellas que requieren transporte frecuente y uso intensivo de energía. Incrementos en estos precios pueden resultar en mayores gastos de operación.



Modificaciones en la regulación del comercio, normas laborales y políticas de importación/exportación pueden introducir nuevos costos o restricciones que afecten la capacidad de los emprendedores y MiPymes para operar eficientemente.

En resumen, las dinámicas económicas como la inflación, la variación del SMMLV y las fluctuaciones en la tasa de cambio, junto con otros factores económicos relevantes, tienen un impacto significativo en el sector comercial, laboral y de servicios sociales. Estos factores pueden influir en los costos de operación, la capacidad de inversión y la sostenibilidad financiera del trabajo, lo cual a su vez afecta la calidad de vida de las personas.

3.10. AGENTES Y GREMIOS QUE PARTICIPAN EN EL SECTOR

En el sector comercial y de servicios sociales en Colombia, participan diversos agentes y gremios que desempeñan roles cruciales en la regulación, apoyo, y promoción de la calidad comercial y productiva. A continuación, se presentan algunos de los principales actores y sus funciones:

Ministerio de Comercio, Industria y Turismo:

Función: promueve el desarrollo económico y el crecimiento empresarial, impulsa el comercio exterior y la inversión extranjera y fomenta el turismo, fortaleciendo el emprendimiento, la formalización, la competitividad, la sostenibilidad y el posicionamiento de las empresas en el mercado local e internacional, para mejorar la calidad de vida de los ciudadanos y empresarios, a través de la formulación, adopción, liderazgo y coordinación de políticas y programas.

Departamento Nacional de Planeación (DNP):

Función: Formula y coordina las políticas de desarrollo económico y social del país, incluyendo las estrategias de inversión en el sector comercio, industria y turismo.
Iniciativas: Coordina la asignación de recursos para proyectos y de infraestructura en colaboración con otros ministerios y entidades.

Cámaras de Comercio:

Función: Actúa como un portavoz de la comunidad empresarial y traduce el pensamiento de grupo de sus miembros en acciones. Todas estas funciones hacen tan importante la existencia de la **cámara de comercio** para impulsar el comercio de la zona. **Iniciativa;** Apoya mediante estrategias, capacitación y orientación a las personas que deciden realizar emprendimientos y a las pequeñas y medianas empresas.

Federación Nacional de Comerciantes (FENALCO):

Función: Fomenta el desarrollo del comercio, de orientar, representar y proteger sus intereses, dentro de un criterio de bienestar y progreso del país.
Iniciativas: Apoya e intermedia a los pequeños comerciantes.

3.11 Aspectos técnicos

A continuación, se mencionan los aspectos técnicos más importantes:



El proyecto consiste en la construcción e implementación de una Agenda Integral de Energía como instrumento práctico para preparar a Santa Marta frente al desarrollo de la industria energética offshore y su cadena de valor. Esta alternativa parte del reconocimiento de que el territorio requiere una visión clara, capacidades institucionales fortalecidas y una articulación efectiva entre actores públicos, privados y educativos para convertir su potencial energético en oportunidades reales de inversión, empleo y desarrollo productivo.

La ejecución del proyecto se desarrollará mediante una metodología participativa y técnica que inicia con la estructuración de la Agenda, la definición del rol energético del Distrito y la priorización de un portafolio de proyectos estratégicos. Este proceso permitirá ordenar las iniciativas existentes, establecer una hoja de ruta clara y consolidar un modelo de gobernanza que facilite la toma de decisiones y el seguimiento a los avances.

De manera complementaria, la alternativa incorpora un componente de gestión de alianzas orientado a fortalecer el talento humano local, articulando instituciones educativas, sector empresarial y entidades públicas para alinear la formación laboral con las necesidades reales del sector energético y offshore.

A través de este enfoque se busca reducir brechas de empleabilidad y mejorar la preparación del capital humano requerido por la industria. Finalmente, la Agenda se activa mediante una estrategia de promoción y facilitación de inversión, que incluye la construcción de una oferta territorial atractiva, el uso de herramientas operativas para la gestión de oportunidades y el acompañamiento a inversionistas interesados en el Distrito. De esta forma, la alternativa permite que Santa Marta avance hacia un modelo de desarrollo energético ordenado, competitivo y sostenible, con beneficios concretos para su economía local y su posicionamiento regional.

4.1 ANALISIS DE REQUISITOS TECNICOS DEL PROYECTO

Para el presente proceso de selección, la Secretaria, desarrolló los requerimientos técnicos mínimos, de obligatorio cumplimiento por el contratista, contemplados en los documentos técnicos y estudios previos del presente proceso adjunto al presente documento.

Se deberá tener en cuenta las especificaciones de técnicas mínimas y el alcance del objeto, para la ejecución del presente convenio, técnicamente se requiere una entidad que cuente con amplia experiencia y reconocimiento en el sector público o privado y que cuente con la capacidad de desarrollar:

Actividades y especificaciones técnicas por ejecutar

Objetivo Específico 1. Diseñar y validar la Agenda Integral de Energía con una ruta clara de inversión e internacionalización territorial.

Actividad 1.1. Alistamiento técnico, metodológico e institucional de la Agenda Integral de Energía offshore

Actividad 1.2. Servicio de diagnóstico energético, productivo, operacional y territorial del Distrito

1.2.1 Diagnóstico territorial y definición del rol energético estratégico de Santa Marta

Actividad 1.3. Estructuración del portafolio de proyectos y hoja de ruta de la Agenda

1.3.1 Identificar y priorizar proyectos estratégicos



Actividad 1.4. Diseño e instalación del modelo de gobernanza de la Agenda Integral de Energía

1.4.1 Diseño e instalación del modelo de gobernanza de la Agenda Integral de Energía

1.4.1 Profesional Líder offshore

Actividad 1.5. Validación, adopción y publicación operativa de la Agenda

1.5.1 Espacios de socialización de la Agenda con entidades, empresarios y academia

Objetivo Específico 2. Gestionar alianzas para la formación en competencias laborales en el sector energético y su cadena de valor.

Actividad 2.1. Caracterización del ecosistema formativo y análisis de brechas de competencias laborales del sector energético

Actividad 2.2. Gestión e instalación de alianzas para la formación laboral sectorial.

Objetivo Específico 3. Promocionar, facilitar inversión y gestionar oportunidades del sector energético en Santa Marta.

Actividad 3.1. Coordinación del proyecto

Actividad 3.2. Diseño de la estrategia de promoción y atracción de inversión energética

Actividad 3.3. Servicio de construcción de la oferta de inversión y herramientas de promoción territorial

Actividad 3.4. Implementación del sistema de gestión de oportunidades de inversión (pipeline / CRM)

Actividad 3.5. Participación estratégica en 4 eventos de promoción (2 nacionales y 2 internacionales)

Actividad 3.7. Seguimiento al pipeline y comité de inversión de la Agenda

Para llevar a cabo la ejecución del proyecto, se requiere una entidad con experiencia, conocimiento y trayectoria en temas de gestión de atracción de inversión, fortalecimiento y cierre de brechas para la internacionalización de los empresarios en las distintas etapas de desarrollo.

La entidad debe contar con un objeto social amplio, el cual debe establecer las diferentes actividades a desarrollar, estando estas relacionadas dentro del presente contrato, por tal motivo, la realización de estas actividades está encaminada a lograr su objeto. Finalmente, la entidad debe contar con la capacidad financiera, administrativa y organizacional suficiente para desarrollar las actividades anteriormente descritas.

3.12 ASPECTOS NORMATIVOS

Son aplicables los principios de la Constitución Política de Colombia, el Estatuto General de Contratación de la Administración Pública - Ley 80 de 1993, el Decreto 092 de 2017, la Ley 1150 de 2007, la Ley 1474 de 2011, Decreto 1082 de 2015 y en lo no regulado particularmente, las normas civiles y comerciales, las reglas previstas en los Estudios Previos y las adendas y aclaraciones que se expidan durante el desarrollo del proceso contractual.

El marco legal del proceso de selección y del contrato que se derive de su adjudicación está conformado por la Constitución Política, las leyes de la República de Colombia y, en especial, por la Ley 80 de 1993, la Ley 1150 de 2007, la Ley 1474 de 2011, la Ley 1882 de 2018, la Ley 2069 de 2020, el Decreto 1082 de 2015 y demás



decretos reglamentarios, normas orgánicas del presupuesto y demás disposiciones jurídicas y técnicas vigentes y aplicables a la materia del presente proceso de selección y el objeto del contrato que se suscriba.

Decreto 1860 del 2021 Por el cual se modifica y adiciona el Decreto 1082 de 2015, Único Reglamentario del Sector Administrativo de Planeación Nacional, con el fin reglamentar los artículos 30, 31, 32, 34 y 35 de la Ley 2069 de 2020, en lo relativo al sistema de compras públicas y se dictan otras disposiciones".

Decreto 680 del 2021 Por el cual se modifica parcialmente el artículo 2.2.1.1.1.3.1. y se adiciona el artículo 2.2.1.2.4.2.9. al Decreto 1082 de 2015, Único Reglamentario del Sector Administrativo de Planeación Nacional, en relación con la regla de origen de servicios en el Sistema de Compra Pública.

Así mismo, se han identificado las siguientes normas, protocolos, manuales, procedimientos y demás parámetros que se deberán tener en cuenta para el futuro contratista para el desarrollo y ejecución de las obligaciones contractuales establecidas por la entidad:

Código Internacional ICC/ESOMAR

Para la práctica de la Investigación de Mercados, Opinión y Social y del Análisis de Datos

Norma ISO 20252:2006

Investigación de mercados, social y de opinión. Vocabulario y requisitos del servicio

Norma ISO 9001:2008

Requisitos del Sistema de Gestión de Calidad

Norma ISO 20252:2012

Servicios de Investigación de Mercados productos en programas sociales, de satisfacción y de opinión pública

Ley 1581 de 2012

Por la cual se dictan disposiciones generales para la protección de datos personales.

POLÍTICA COMERCIAL PARA LA INTERNACIONALIZACIÓN Y EL DESARROLLO SOSTENIBLE

La Política de Comercio Exterior se enfoca en cinco apuestas:

1. La atracción de inversión extranjera para el desarrollo sostenible y transición energética.
2. La internacionalización de los territorios y una cultura productiva y exportadora.
3. El Sur Global: integración con América Latina y El Caribe, Asia y África.
4. Un multilateralismo activo y propositivo.
5. Una internacionalización justa y equilibrada.

La misión de internacionalización es una iniciativa que nació como una oportunidad de resolver el dilema de la baja internacionalización de la economía colombiana. El objetivo de la misión era generar nuevas reflexiones y proporcionar recomendaciones de políticas implementables para lograr una integración efectiva de la economía colombiana en el mundo, mediante la maximización de los beneficios económicos y sociales del comercio para el país y su población.



La misión fue apoyada por la Secretaría Técnica, codirigida por el Departamento Nacional de Planeación (DNP) y el MinCIT, con el apoyo del Banco Mundial y la supervisión del comité directivo. El comité directivo estuvo compuesto por varios expertos internacionales reconocidos del ámbito académico y del sector privado.

4 ANÁLISIS DE LA OFERTA Y DEMANDA

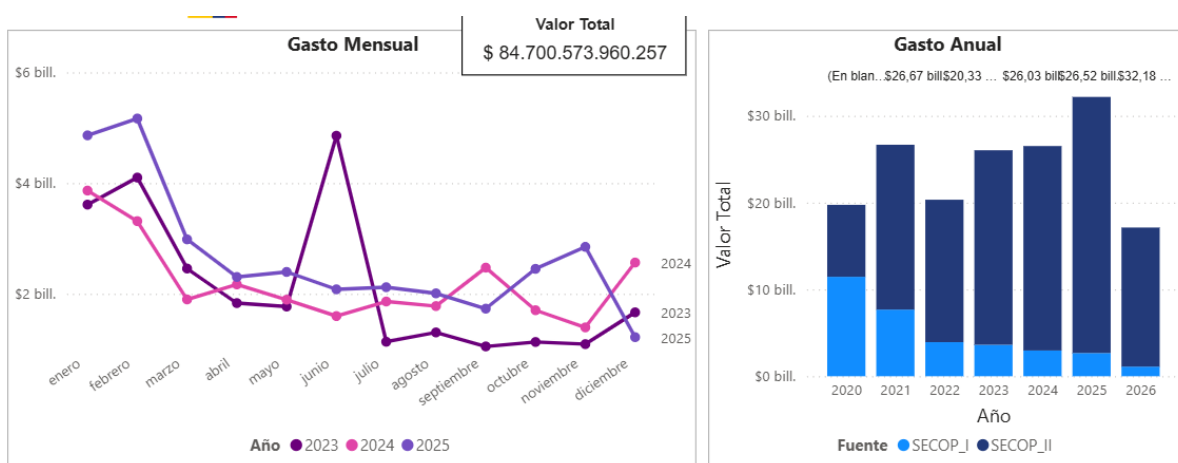
En el marco del análisis de oferta del mercado, se realizó la verificación de proveedores y capacidades empresariales utilizando dos fuentes de información complementarias: (i) el Modelo de Abastecimiento Estratégico (MAE) de la Agencia Nacional de Contratación Pública – Colombia Compra Eficiente (ANCP-CCE) y (ii) el aplicativo Datos abiertos. Lo anterior permitió construir una aproximación objetiva al universo de empresas potencialmente oferentes, así como identificar tendencias generales del mercado asociadas a los bienes y servicios requeridos.

se procede a revisar a través de la plataforma SECOP en la herramienta Datos Compra Pública – Abastecimiento Estratégico, cuanto a la clasificación de los códigos UNSPSC de este proceso, los cuales corresponden a los señalados en la sección 1.4.2: 80141607 86101700 80141500 80161500 80141900 80111600 93142100 80101600.

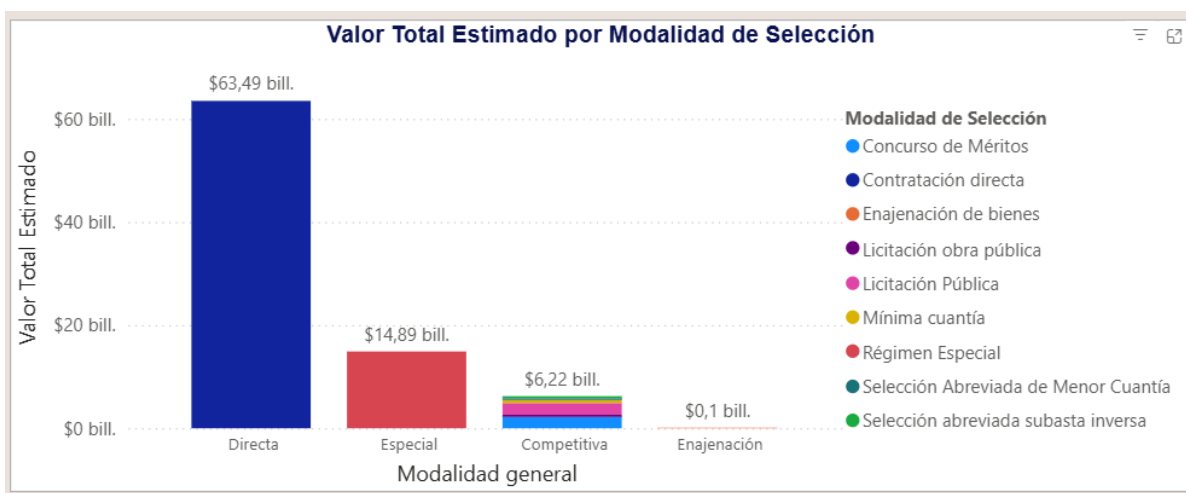
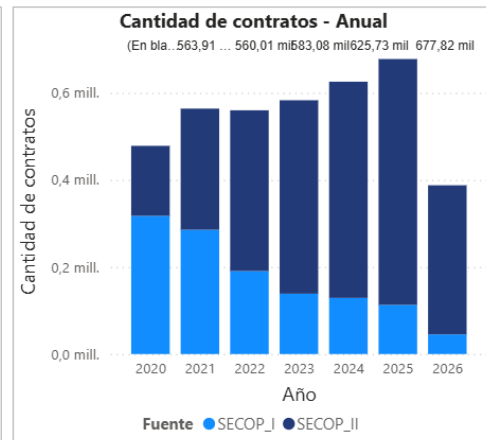
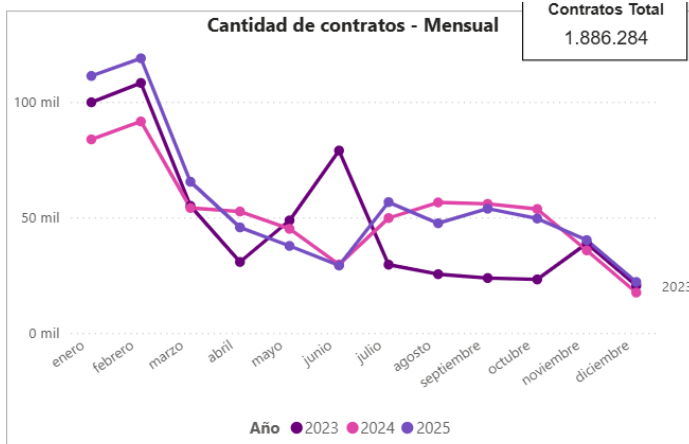
Se consultó el MAE con el fin de reconocer el comportamiento de la demanda y la oferta disponible en el mercado, así como el tipo de bienes y servicios asociados a dichas categorías. Esta consulta permitió identificar segmentos y clases relacionadas, facilitando el mapeo de posibles proveedores y el entendimiento de la estructura del mercado en torno a los servicios requeridos.

4.1 Análisis de la demanda:

El Modelo de Abastecimiento Estratégico (MAE) de la Agencia Nacional de Contratación Pública – Colombia Compra Eficiente (ANCP-CCE) refleja un comportamiento en la demanda para los códigos en los años 2023-2025 consultados, así:



Se puede observar que la demanda de los bienes y servicios consultados, son constantes, una estabilización relativa entre los años, para asegurar continuidad de servicios, alcanzando un gasto total de más de \$84 billones de pesos en los años 2023,2024 y 2025 con 1.886.284 contratos.



La Gráfica confirma que, para el universo analizado, la contratación asociada a este contexto se concentra de manera marcada en modalidades no competitivas. En particular, la Contratación Directa representa \$63.49 bill. seguida por el Régimen Especial con \$14.89 bill. En contraste, el bloque Competitivo alcanza \$6.22 bill. En términos prácticos, esto indica que la mayor parte del gasto no se está materializando mediante esquemas de competencia abierta, sino a través de rutas contractuales que responden a causales y regímenes específicos.

Llevado al contexto del proceso aplicado a los códigos UNSPSC definidos, este patrón es coherente con categorías donde, en la práctica, muchas entidades estructuran la adquisición como servicios profesionales y de apoyo a la gestión, asistencias técnicas o acompañamientos institucionales, que con frecuencia terminan en contratación directa. De igual forma, el peso del Régimen Especial suele reflejar la participación de entidades y figuras contractuales que se rigen por normas especiales o excepcionales, lo que reduce la proporción de gasto que pasa por modalidades competitivas tradicionales.

En cuanto a la "modalidad general" Competitiva, la barra aparece como un agregado menor y, dentro de ella, se distribuye en submodalidades (concurso de méritos, licitación pública, selección abreviada, mínima cuantía, entre otras). Que esta bolsa sea relativamente pequeña sugiere que, aun cuando existe contratación por rutas competitivas, no es el canal predominante para materializar este tipo de servicios en el mercado observado; por tanto, la "señal" de precios y de pluralidad de oferentes que normalmente se obtiene de competencia abierta es más limitada.



Por otra parte, a partir de la información consultada en la plataforma SECOP II y del examen de los procesos que contemplan un objeto contractual similar, identificados mediante los códigos UNSPSC 80141607 86101700 80141500 80161500 80141900 80111600 93142100 80101600. , se evidenció la existencia de diferentes posibles oferentes, entre ellos ESALES.

la contratación detallada por cada código refleja la contratación en alta contratación bajo el segmento 801116 por medio del cual muchas entidades estructuran la adquisición como servicios profesionales y de apoyo a la gestión.

Año	2023			2024			2025			
	Contratos	Valor	Participación	Contratos	Valor	Participación	Contratos	Valor	Participación	Contratos
8011 - Servicios de recursos humanos	518529	\$12.840.413.586.199	15,16%	565452	\$14.956.707.523.108	17,66%	619195	\$18.413.613.872.255	21,74%	1703176
801116 - Servicios de personal temporal	518529	\$12.840.413.586.199	15,16%	565452	\$14.956.707.523.108	17,66%	619195	\$18.413.613.872.255	21,74%	1703176
8010 - Servicios de asesoría de gestión	14453	\$8.617.289.684.363	10,17%	13404	\$7.862.285.996.722	9,28%	14629	\$9.560.318.182.171	11,29%	42486
801016 - Gerencia de proyectos	14453	\$8.617.289.684.363	10,17%	13404	\$7.862.285.996.722	9,28%	14629	\$9.560.318.182.171	11,29%	42486
8016 - Servicios de administración de empresas	35472	\$2.172.949.334.415	2,57%	32563	\$1.656.214.231.718	1,96%	29417	\$1.693.586.052.676	2,00%	97452
801615 - Servicios de apoyo gerencial	35472	\$2.172.949.334.415	2,57%	32563	\$1.656.214.231.718	1,96%	29417	\$1.693.586.052.676	2,00%	97452
8014 - Comercialización y distribución	4718	\$1.234.488.568.879	1,46%	5012	\$1.259.866.751.856	1,49%	5158	\$1.243.632.412.833	1,47%	14888
801416 - Actividades de ventas y promoción de negocios	3170	\$855.946.812.832	1,01%	3285	\$863.343.742.783	1,02%	3418	\$845.210.580.533	1,00%	9873
801419 - Exhibiciones y ferias comerciales	1340	\$313.387.409.004	0,37%	1484	\$355.275.548.536	0,42%	1577	\$372.440.246.532	0,44%	4401
801415 - Investigación de mercados	208	\$65.154.347.043	0,08%	243	\$41.247.460.537	0,05%	163	\$25.981.585.788	0,03%	614
8610 - Formación profesional	9107	\$913.375.488.053	1,08%	8886	\$637.632.713.804	0,75%	8951	\$939.277.837.415	1,11%	26944
861017 - Servicios de capacitación vocacional no - científica	9107	\$913.375.488.053	1,08%	8886	\$637.632.713.804	0,75%	8951	\$939.277.837.415	1,11%	26944
9314 - Servicios comunitarios y sociales	450	\$226.812.503.113	0,27%	416	\$145.887.677.369	0,17%	472	\$326.221.543.308	0,39%	1338
931421 - Desarrollo regional	450	\$226.812.503.113	0,27%	416	\$145.887.677.369	0,17%	472	\$326.221.543.308	0,39%	1338
Total	682729	\$26.005.329.165.022	30,70%	625733	\$26.518.594.894.577	31,31%	677822	\$32.176.649.900.658	37,99%	1886284

De acuerdo con esta información, se puede observar que entre el año 2023 al 2025, se ha presentado una constante en el número de contratos suscritos en cuanto al código UNSPSC 801016, 931421 y 861017 y valores contratados.

Proveedor seleccionado

Nombre de Proveedor

Buscar

Seleccionar todo

MARIA VICTORIA MONTOYA F

Valor Total Estimado para el Proveedor

\$84,7 bill.

Número de Contratos del Proveedor

1,89 mill.

Origen del Proveedor

No identificado

Valor Total Estimado por Proveedores

Número de Contratos por Proveedores

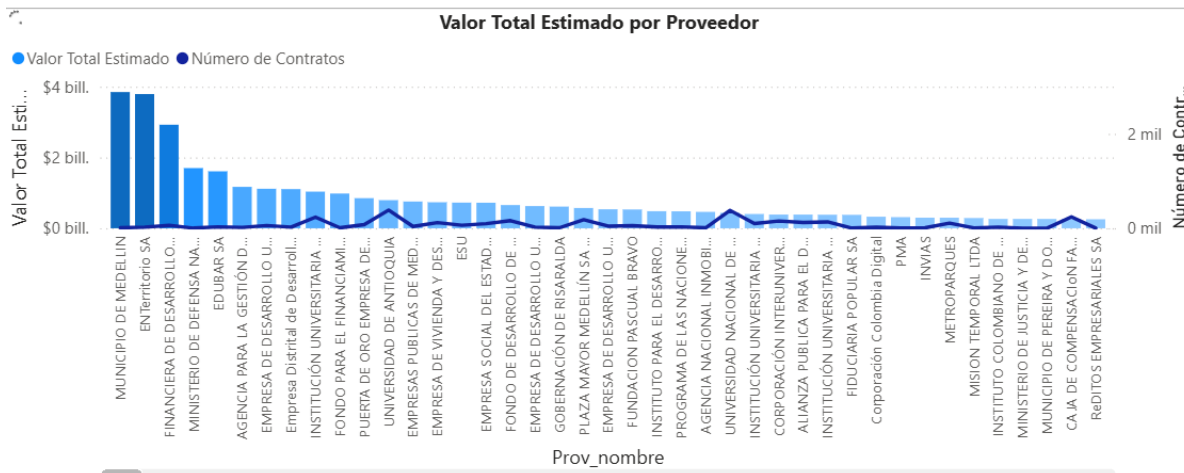
4.2 Análisis de la oferta

Según el análisis realizado por la Alcaldía Distrital, se puede evidenciar que existe pluralidad de oferentes tanto a nivel local como nacional (empresas cuya actividad comercial principal está dirigida a la prestación de servicios). Según el análisis realizado, se puede evidenciar que existe pluralidad de oferentes tanto a nivel local como nacional.

Para los códigos consultados en las vigencias 2023 -2025 de los \$84 billones contratados se encuentran distribuidos entre 701 mil proveedores en 3.88 millones de contratos,



Valor Contratación \$84,73 bill.	Número de Proveedores 701.08 mil	Número de Contratos 3,88 mill.
---	---	---



Para el análisis de la oferta, para datos más específicos, con la información consultada en los datos abiertos relacionados con las contrataciones de objeto similar por otras entidades estatales a nivel nacional, se extraen algunos de los potenciales proveedores para los objetos que guardan relación con las actividades a contratar.

PROVEEDOR ADJUDICADO	PROVEEDOR ADJUDICADO	PROVEEDOR ADJUDICADO
FUNDACIÓN PROBARRANQUILLA	INVEST PACIFIC	CAMARA DE COMERCIO DE TUNJA
ACI MEDELLÍN	UNIVERSIDAD AUTÓNOMA DE MANIZALES	CCI
1493 SAS	FAMA CONSULTORES S.A.S	CAMARA DE COMERCIO DE ARMENIA Y DEL QUINDIO
FIDEICOMISO PROCOLOMBIA	PROTERRITORIO	FIDEICOMISO PROCOLOMBIA
INVEST IN CARTAGENA	FUNDACION PROBARRANCABERMEJA 100	PROTERRITORIO
VISION & PROYECTOS S.A.S.	FIDEICOMISO PROCOLOMBIA	USTA- SECCIONAL TUNJA
REGIÓN ADMINISTRATIVA Y DE PLANIFICACIÓN RAP - EJE CAFETERO	CAMARA DE COMERCIO DE DOSQUEBRADAS	CORPORACION BOGOTA REGION DINAMICA-INVEST IN BOGOTA
CÁMARA DE COMERCIO ITALIANA PARA COLOMBIA	CAMARA REGIONAL DE LA CONSTRUCCION ATLANTICO	
PUERTA DE ORO EMPRESA DE DESARROLLO CARIBE SAS	CÁMARA DE COMERCIO DE MANIZALES POR CALDAS	

Con el propósito de clasificar las actividades económicas de los empresarios del país de la manera más precisa, las cámaras de comercio del país, a partir del año



2000, se rigen por la Clasificación Industrial Internacional Uniforme (CIIU15) de todas las actividades económicas.

El Código CIIU fue elaborado por la Organización de Naciones Unidas y la revisión 4 es una adaptación para Colombia hecha y revisada por el DANE., y según la CLASIFICACIÓN INDUSTRIAL INTERNACIONAL UNIFORME DE TODAS LAS ACTIVIDADES ECONÓMICAS Revisión 4 adaptada para Colombia CIIU Rev. 4.

Las empresas que prestan estos servicios a contratar se miden en los sectores de servicios M – ACTIVIDADES PROFESIONALES, CIENTÍFICAS Y TÉCNICAS y P - EDUCACIÓN, en las siguientes actividades:

- M7020 Actividades de consultoría de gestión
- M7320 - Estudios de mercado y realización de encuestas de opinión pública

4.3 Comportamiento Histórico de la contratación

Adquisiciones previas de la entidad

La Entidad ha celebrado procesos contractuales relacionados con el objeto contractual.

A continuación, se resumen los contratos o convenios celebrados:

Referencia del Contrato	Objeto del Contrato	Tipo de Contrato	Modalidad de Contratación	Proveedor Adjudicado	Valor del Contrato	URLProceso
PS1763-2022	PRESTACION DE SERVICIOS PROFESIONALES PARA EL DESARROLLO DE ACTIVIDADES DE PROMOCION; FACILITACION Y ATRACCION DE LA INVERSION NACIONAL Y EXTRANJERA EN SANTA MARTA	Prestación de servicios	Contratación directa	AGENCIA PARA LA PROMOCION Y FACILITACION DE LA INVERSION EN SANTA MARTA	\$50.000.000,	https://community.secop.gov.co/Public/Tendering/OpportunityDetail/Index?noticeUID=CO1.NTC.3605743&isFromPublicArea=True&isModal=true&asPopupView=true
PS2030-2024	PROYECTO FORTALECIMIENTO DE LAS ESTRATEGIAS DE PROMOCION DE INVERSIONES EN EL DISTRITO DE SANTA MARTA	Prestación de servicios	Contratación directa	AGENCIA PARA LA PROMOCION Y FACILITACION DE LA INVERSION EN SANTA MARTA	\$50.000.000,	https://community.secop.gov.co/Public/Tendering/OpportunityDetail/Index?noticeUID=CO1.NTC.7108101&isFromPublicArea=True&isModal=true&asPopupView=true

En el marco del proceso de identificación y análisis de antecedentes históricos del sector, se llevó a cabo una revisión de la información disponible en el Sistema Electrónico de Contratación Pública – SECOP I y SECOP II, así como en diversos repositorios contractuales y fuentes documentales especializadas. No obstante, se evidenció que las contrataciones cuyo objeto guarda similitud con el presente estudio son considerablemente limitadas, circunstancia atribuible a la reciente incorporación de la implementación de estrategias para el tejido empresarial dentro de las políticas y prácticas institucionales.



Pese a lo anterior, se identificó en lo consultado en datos abiertos en las diferentes vigencias que reporta la plataforma, se han celebrado más de 50 contratos orientados a la implementación y fortalecimiento de procesos de atracción de inversión, los cuales constituyen los principales antecedentes contractuales disponibles en el sector y permiten establecer una referencia inicial para el análisis de la evolución y alcance de este tipo de iniciativas.

Adquisiciones previas de la entidad de otras entidades estatales

Así mismo, para este análisis de la demanda se realizó consulta la página de datos abiertos, mediante la que se revisaron los procesos contractuales suscritos por entidades públicas, relacionados con el objeto contractual, encontrando los siguientes procesos:

NOMBRE ENTIDAD	REFERENCIA	DESCRIPCION DEL PROCESO	TIPO DE CONTRATO	MODALIDAD DE CONTRATACION	PROVEEDOR ADJUDICADO	VALOR DEL CONTRATO	URLPROCESO
DISTRITO ESPECIAL INDUSTRIAL Y PORTUARIO DE BARRANQUILLA	CD-55-2025-5012	PRESTACIÓN DE SERVICIOS DE APOYO A LA GESTIÓN DE LA SECRETARIA DISTRITAL DE DESARROLLO ECONÓMICO PARA LA PROMOCIÓN; ATRACCIÓN; EXPANSIÓN Y RETENCIÓN DE INVERSIONES Y EL SEGUIMIENTO AL AMBIENTE DE NEGOCIOS NACIONAL E INTERNACIONAL DEL DISTRITO DE BARRANQUILLA	Prestación de servicios	Contratación directa	Fundación ProBarranquilla	\$4.190.000.000	https://community.secop.gov.co/Public/Tendering/OpportunityDetail/Index?noticeUID=CO1.NTC.8274784&isFromPublicArea=True&isModal=true&asPopupView=true
AREA METROPOLITANA DEL VALLE DE ABURRA	CD 298 DE 2025	FORTALECER LA ESTRATEGIA DE INTERNACIONALIZACIÓN DEL ÁREA METROPOLITANA PARA LA ATRACCIÓN DE INVERSIÓN EXTRANJERA DIRECTA Y LA FINANCIACIÓN PARA EL DESARROLLO	Otro	Contratación directa	ACI Medellín	\$350.000.000,	https://community.secop.gov.co/Public/Tendering/OpportunityDetail/Index?noticeUID=CO1.NTC.8710692&isFromPublicArea=True&isModal=true&asPopupView=true
DEPARTAMENTO NACIONAL DE PLANEACIÓN	DNP-1709-2023	Contratar los servicios de consultoría especializada para el diseño; formulación y elaboración de una guía que oriente a los entes territoriales en la generación de incentivos para la atracción de inversión	Consultoría	Concurso de méritos abierto	1493	\$200.000.000,	https://community.secop.gov.co/Public/Tendering/OpportunityDetail/Index?noticeUID=CO1.NTC.4609453&isFromPublicArea=True&isModal=true&asPopupView=true



		extranjera directa y fuentes de financiación de proyectos productivos; en el marco de sus fac					
FONDO UNICO DE TECNOLOGÍAS DE LA INFORMACIÓN Y LAS COMUNICACIONES	1444 DE 2025	Aunar esfuerzos administrativos; financieros; humanos y técnicos para fortalecer las capacidades de comercialización y de preparación para la atracción de inversión extranjera directa de las empresas de la industria digital para afrontar los retos de la economía digital; e incursionar en mercados in	Otro	Contratación directa	FIDEICOMISO PROCOLOMBIA	\$3.358.664.682,	https://community.secop.gov.co/Public/Tendering/OpportunityDetail/Index?noticeUID=CO1.NTC.8349952&isFromPublicArea=True&isModal=true&asPopupView=true
GOBERNACIÓN DE BOLÍVAR//	CO1.PC CNTR.41 90471	AUNAR ESFUERZOS TÉCNICOS Y ADMINISTRATIVOS ENTRE EL DEPARTAMENTO DE BOLÍVAR Y LA CORPORACIÓN AGENCIA DE PROMOCIÓN DE INVERSIÓN CARTAGENA DE INDIAS - INVEST IN CARTAGENA PARA LA IMPLEMENTACIÓN DE UNA ESTRATEGIA DE ATRACCIÓN DE INVERSIÓN Y EXPORTACIONES EN EL DEPARTAMENTO DE BOLÍVAR	Decreto 092 de 2017	Contratación régimen especial	INVEST IN CARTAGENA	\$428.572.000,	https://community.secop.gov.co/Public/Tendering/OpportunityDetail/Index?noticeUID=CO1.NTC.3489567&isFromPublicArea=True&isModal=true&asPopupView=true
AREA METROPOLITANA DEL VALLE DE ABURRA	CD NO. 194 DE 2024	FORTALECER LA ESTRATEGIA DE ATRACCIÓN DE RECURSOS DE COOPERACIÓN INTERNACIONAL E INVERSIÓN EXTRANJERA DIRECTA PARA EL AREA METROPOLITANA DEL VALLE DE ABURRÁ	Otro	Contratación Directa (con ofertas)	ACI Medellín	\$300.000.000,	https://community.secop.gov.co/Public/Tendering/OpportunityDetail/Index?noticeUID=CO1.NTC.6303857&isFromPublicArea=True&isModal=true&asPopupView=true



GOBIERNO DEPARTAMENTAL	2131 DEL 9 DE MAYO DE 2022	CONTRATAR UNA CONSULTORÍA PARA LA IDENTIFICACIÓN DE ALTERNATIVAS TÉCNICAS; FINANCIERAS; JURÍDICAS Y ADMINISTRATIVAS PARA DETERMINAR EL MODELO DE CONSTITUCIÓN PARA LA CREACIÓN DE UNA FIGURA QUE PERMITA LA ATRACCIÓN DE INVERSIÓN DEL DEPARTAMENTO DEL TOLIMA	Consultoría	Concurso de méritos abierto	VISION & PROYECTOS S.A.S.	\$149.999.999,	https://community.secop.gov.co/Public/Tendering/OpportunityDetail/Index?noticeUID=CO1.NTC.2910009&isFromPublicArea=True&isModal=True&asPopupView=true
GOBERNACION DE CALDAS	CO1.PC CNTR.51 41147	Aunar esfuerzos técnicos; administrativos y financieros entre el Departamento de Caldas y la Región Administrativa y de Planificación RAP Eje Cafetero en la atracción y promoción de la Oferta Turística del Departamento de Caldas utilizando estrategias de tecnología; innovación y competitividad que i	Otro	Contratación Directa (con ofertas)	REGIÓN ADMINISTRATIVA Y DE PLANIFICACIÓN RAP - EJE CAFETERO	\$350.000.000,	https://community.secop.gov.co/Public/Tendering/OpportunityDetail/Index?noticeUID=CO1.NTC.4638451&isFromPublicArea=True&isModal=True&asPopupView=true
DEPARTAMENTO DE CUNDINAMARCA- SECRETARÍA DE ASUNTOS INTERNACIONALES	SAI- CDCAS O-014-2022	AUNAR ESFUERZOS TÉCNICOS; ADMINISTRATIVOS Y FINANCIEROS PARA LA BÚSQUEDA Y ATRACCIÓN DE COMPRADORES INTERNACIONALES Y LA GENERACIÓN DE ESCENARIOS DE PROMOCIÓN COMERCIAL DE EMPRESAS CUNDINAMARQUESES EN EL MERCADO ITALIANO.	Decreto 092 de 2017	Contratación régimen especial	Cámara de Comercio Italiana para Colombia	\$308.000.000,	https://community.secop.gov.co/Public/Tendering/OpportunityDetail/Index?noticeUID=CO1.NTC.3060636&isFromPublicArea=True&isModal=True&asPopupView=true



DISTRITO ESPECIAL INDUSTRIAL Y PORTUARIO DE BARRANQUILLA	CD-55-2026-4336	CONTRATO INTERADMINISTRATIVO PARA DESARROLLAR E IMPLEMENTAR UNA ESTRATEGIA DE POSICIONAMIENTO DE DESTINO; ORIENTADA AL FORTALECIMIENTO DE LA OFERTA TURISTICA DE EVENTOS DE CIUDAD PARA FOMENTAR EL DESARROLLO ECONÓMICO; LA ATRACCIÓN DE INVERSIÓN Y LA DINAMIZACIÓN DE LA PROMOCION DEL TERRITORIO	Otro	Contratación directa	PUERTA DE ORO EMPRESA DE DESARROLLO CARIBE SAS	\$10.000.000.000,	https://community.secop.gov.co/Public/Tendering/OpportunityDetail/Index?noticeUID=CO1.NTC.9683769&isFromPublicArea=True&isModal=true&asPopupView=true
DEPARTAMENTO DEL ATLANTICO**	202201557	AUNAR ESFUERZOS Y RECURSOS PARA LA ESTRATEGIA PARA LA ATRACCIÓN Y RETENCIÓN DE INVERSIÓN NACIONAL Y EXTRANJERA; CONSOLIDACIÓN DE INFORMACIÓN DEPARTAMENTAL; MONITOREO DE CLIMA DE NEGOCIOS; EN CONJUNTO CON EL DESARROLLO DE UNA AGENDA INTERSECTORIAL DE TERRITORIO; QUE CONTRIBUYAN AL POSICIONAMIENTO	Decreto 092 de 2017	Contratación régimen especial	Fundación ProBarranquilla	\$7.546.042.857,	https://community.secop.gov.co/Public/Tendering/OpportunityDetail/Index?noticeUID=CO1.NTC.2663388&isFromPublicArea=True&isModal=true&asPopupView=true
DEPARTAMENTO DEL ATLANTICO**	202503083	AUNAR ESFUERZOS ECONÓMICOS; TÉCNICOS; ADMINISTRATIVOS Y FINANCIEROS PARA FORTALECER LA PLANIFICACIÓN TERRITORIAL Y LA COMPETITIVIDAD REGIONAL DEL DEPARTAMENTO DEL ATLÁNTICO MEDIANTE LA ARTICULACIÓN DE REFERENTES TEÓRICOS; NORMATIVOS Y DE BUENAS PRÁCTICAS; EN UN ESPACIO DE DIÁLOGO Y	Decreto 092 de 2017	Contratación régimen especial (con ofertas)	CAMARA REGIONAL DE LA CONSTRUCCION ATLANTICO	\$428.571.438,	https://community.secop.gov.co/Public/Tendering/OpportunityDetail/Index?noticeUID=CO1.NTC.8981159&isFromPublicArea=True&isModal=true&asPopupView=true



		CONCERTACIÓN QUE					
DISTRITO ESPECIAL INDUSTRIAL Y PORTUARIO DE BARRANQUILLA	CD-55-2021-3516	PRESTACIÓN DE SERVICIOS DE APOYO A LA GESTIÓN A LA SECRETARÍA DISTRITAL DE DESARROLLO ECONÓMICO PARA EL DESARROLLO DE ESTRATEGIAS DE PROMOCION; ATRACCIÓN DE INVERSIONES PRIVADAS (NACIONAL Y EXTRANJERA) Y POSICIONAMIENTO DEL DISTRITO DE BARRANQUILLA COMO DESTINO IDÓNEO DE TRANSFORMACIÓN INTEGRAL.	Prestación de servicios	Contratación directa	Fundación ProBarranquilla	\$2.917.200.000	https://community.secop.gov.co/Public/Tendering/OpportunityDetail/Index?noticeUID=CO1.NTC.2028877&isFromPublicArea=True&isModal=true&asPopupView=true
GOBIERNO DEPARTAMENTAL	1899 DE 16 DE SEPTIEMBRE DE 2021	AUNAR ESFUERZOS TÉCNICOS; ADMINISTRATIVOS; Y FINANCIEROS ENTRE LA GOBERNACIÓN DEL TOLIMA Y LA REGIÓN ADMINISTRATIVA Y DE PLANIFICACIÓN RAP EJE CAFETERO PARA LA PARTICIPACIÓN ESTRATÉGICA EN LA EXPOSICIÓN UNIVERSAL DUBÁI 2021 EXPODUBAI; CON EL FIN DE IMPULSAR LA REACTIVACIÓN ECONÓMICA REGIONAL; LA AT	Otro	Contratación directa	REGIÓN ADMINISTRATIVA Y DE PLANIFICACIÓN RAP - EJE CAFETERO	\$448.385.281,	https://community.secop.gov.co/Public/Tendering/OpportunityDetail/Index?noticeUID=CO1.NTC.255674&isFromPublicArea=True&isModal=true&asPopupView=true
MUNICIPIO DE MANIZALES	2408130939	UNAR ESFUERZOS PARA CONSOLIDAR Y DESARROLLAR UNA ESTRATEGIA PARA LA FACILITACIÓN DE TRÁMITES Y ATRACCIÓN DE INVERSIÓN Y EL FORTALECIMIENTO DE EMPRESAS	Decreto 092 de 2017	Contratación régimen especial	CÁMARA DE COMERCIO DE MANIZALES POR CALDAS	\$188.900.000,	https://community.secop.gov.co/Public/Tendering/OpportunityDetail/Index?noticeUID=CO1.NTC.6557999&isFromPublicArea=True&isModal=true&asPopupView=true



		EXPORTADORAS Y CON POTENCIAL EXPORTADOR A TRAVÉS DE DIFERENTES MECANISMOS					
DEPARTAMENTO DEL ATLANTICO**	202401780	AUNAR ESFUERZOS Y RECURSOS TÉCNICOS; ADMINISTRATIVOS Y FINANCIEROS; PARA DESARROLLAR E IMPLEMENTAR UNA ESTRATEGIA PARA LA ATRACCIÓN Y RETENCIÓN DE INVERSIÓN NACIONAL Y EXTRANJERA; LA PROMOCIÓN DEL TURISMO DE EVENTOS Y OCIO; Y EL SEGUIMIENTO DEL ENTORNO DE NEGOCIOS PARA LA INTERNACIONALIZACIÓN DEL DE	Decreto 092 de 2017	Contratación régimen especial (con ofertas)	Fundación ProBarranquilla	\$857.142.857,	https://community.secop.gov.co/Public/Tendering/OpportunityDetail/Index?noticeUID=CO1.NTC.6609006&isFromPublicArea=True&isModal=true&asPopupView=true
SANTIAGO DE CALI DISTRITO ESPECIAL - SECRETARIA DE DESARROLLO ECONOMICO	4171.010.27.1.018 DE 2023	AUNAR ESFUERZOS TÉCNICOS; FINANCIEROS Y ADMINISTRATIVOS PARA DESARROLLAR PROCESOS DE PROMOCIÓN DEL DISTRITO DE SANTIAGO DE CALI COMO DESTINO DE NEGOCIOS Y PARA LA ATRACCIÓN DE INVERSIÓN NACIONAL Y EXTRANJERA PARA LA CREACIÓN DE OPORTUNIDADES DE EMPLEO FOMENTANDO MEJORES CONDICIONES SOCIALES Y ECONÓM	Decreto 092 de 2017	Contratación régimen especial (con ofertas)	INVEST PACIFIC	\$205.000.000,	https://community.secop.gov.co/Public/Tendering/OpportunityDetail/Index?noticeUID=CO1.NTC.4590884&isFromPublicArea=True&isModal=true&asPopupView=true
MUNICIPIO DE MANIZALES	CO1.PC CNTR.34 14361	AUNAR ESFUERZOS PARA EL DESARROLLO DE LA ESTRATEGIA PARA LA GESTIÓN DE COOPERACIÓN INTERNACIONAL; ATRACCIÓN INVERSIÓN; INTERNACIONALIZ	Decreto 092 de 2017	Contratación régimen especial	UNIVERSIDAD AUTÓNOMA DE MANIZALES	\$363.000.000,	https://community.secop.gov.co/Public/Tendering/OpportunityDetail/Index?noticeUID=CO1.NTC.2706717&isFromPublicArea=True&isModal=true



		ACCIÓN RUEDA DE NEGOCIOS Y DESARROLLO EMPRESARIAL					ue&asPopupView=true
MUNICIPIO DE MANIZALES	CO1.PC CNTR.26 67420	AUNAR ESFUERZOS PARA LA GESTION DE COOPERACIÓN INTERNACIONAL; EL DESARROLLO EMPRESARIAL; LA ATRACCIÓN DE INVERSIÓN NACIONAL E INTERNACIONAL Y EL FORTALECIMIENTO EMPRESARIAL A TRAVÉS DE LA INTERNACIONALIZACIÓN	Decreto 092 de 2017	Contratación régimen especial	UNIVERSIDAD AUTÓNOMA DE MANIZALES	\$412.000.000,	https://community.secop.gov.co/Public/Tendering/OpportunityDetail/Index?noticeUID=CO1.NTC.2095120&isFromPublicArea=True&isModal=True&asPopupView=true
SANTIAGO DE CALI DISTRITO ESPECIAL - SECRETARIA DE DESARROLLO ECONOMICO	4171.010.26.1.113	Fortalecer y promocionar la industria audiovisual de Santiago de Cali brindando apoyo en la estructuración de la Comisión Filmica y mediante el diseño de estrategias para la atracción de producciones audiovisuales y el desarrollo de una cadena de valor competitiva; de conformidad con el proyecto BP-	Consultoría	Concurso de méritos abierto	FAMA Consultores S.A.S	\$268.460.000,	https://community.secop.gov.co/Public/Tendering/OpportunityDetail/Index?noticeUID=CO1.NTC.1832997&isFromPublicArea=True&isModal=True&asPopupView=true
REGIÓN ADMINISTRATIVA Y DE PLANIFICACIÓN RAP - EJE CAFETERO	CONVENIO DE ASOCIACION NO. RAP 001 DE 2025	AUNAR ESFUERZOS PARA EL FORTALECIMIENTO; RELACIONAMIENTO Y LA ATRACCIÓN DE LA INVERSIÓN DEL SECTOR DE CAFÉS DE ESPECIALIDAD EN LA REGIÓN RAP EJE CAFETERO; PARTICIPANDO EN DIVERSAS FERIAS NACIONALES E INTERNACIONALES; COMO LA SPECIALTY COFFEE EXPO HOUSTON 2025	Decreto 092 de 2017	Contratación régimen especial (con ofertas)	PROTERRITORIO	\$469.850.000,	https://community.secop.gov.co/Public/Tendering/OpportunityDetail/Index?noticeUID=CO1.NTC.7814942&isFromPublicArea=True&isModal=True&asPopupView=true



ALCALDIA DISTRITAL BARRANCABERME JA	CONTRA TO 4061- 23	PRESTAR SERVICIOS PARA APOYAR LA PROMOCIÓN DE LAS POTENCIALIDADE S; SECTORES Y SUBSECTORES ECONÓMICOS DEL DISTRITO DE BARRANCABERME JA QUE PERMITA LA ATRACCIÓN DE INVERSIÓN Y COOPERACIÓN INTERNACIONAL EN EL MARCO DEL PROYECTO APOYO A LOS DIFERENTES SECTORES PRODUCTIVOS Y LOS EMPRENDIMIENTO S MEDIANTE L	Prestación de servicios	Selección Abreviada de Menor Cuantía	FUNDACION PROBARRANCA BERMEJA 100	\$349.880.000,	https://community.secop.gov.co/Public/Tendering/OpportunityDetail/Index?noticeUID=CO1.NTC.4832978&isFromPublicArea=True&isModal=true&asPopupView=true
DISTRITO ESPECIAL INDUSTRIAL Y PORTUARIO DE BARRANQUILLA	CD-55- 2020- 2153	PRESTACIÓN DE SERVICIOS PROFESIONALES; PARA LA PROMOCIÓN DE LA ECONOMÍA DE BARRANQUILLA MEDIANTE LA ATRACCIÓN Y RETENCIÓN DE INVERSIÓN; GENERACIÓN DE NEGOCIOS PARA EL APARATO PRODUCTIVO LOCAL Y EL DESARROLLO DE LA ESTRATEGIA DE TURISMO DE EVENTOS Y NEGOCIOS.	Prestación de servicios	Contratación directa	Fundación ProBarranquilla	\$450.000.000,	https://community.secop.gov.co/Public/Tendering/OpportunityDetail/Index?noticeUID=CO1.NTC.1502514&isFromPublicArea=True&isModal=true&asPopupView=true
FONDO UNICO DE TECNOLOGÍAS DE LA INFORMACIÓN Y LAS COMUNICACION ES	1369- 2024	Aunar esfuerzos administrativos; financieros; humanos y técnicos para fortalecer las capacidades de comercialización y de preparación para la atracción de inversión extranjera directa de las empresas de la industria digital para afrontar los retos de la economía digital; e incursionar en mercados in	Otro	Contratación directa	FIDEICOMISO PROCOLOMBIA	\$4.489.266.622 ,	https://community.secop.gov.co/Public/Tendering/OpportunityDetail/Index?noticeUID=CO1.NTC.6293064&isFromPublicArea=True&isModal=true&asPopupView=true



SANTIAGO DE CALI DISTRITO ESPECIAL - SECRETARIA DE DESARROLLO ECONOMICO	4171.010.27.1.008-2025	Aunar esfuerzos técnicos; financieros y administrativos para desarrollar procesos de promoción del Distrito de Santiago de Cali como destino de negocios y para la atracción de inversión nacional y extranjera para la creación de oportunidades de empleo fomentando mejores condiciones sociales y económicas	Decreto 092 de 2017	Contratación régimen especial (con ofertas)	INVEST PACIFIC	\$1.343.920.109,	https://community.secop.gov.co/Public/Tendering/OpportunityDetail/Index?noticeUID=CO1.NTC.8055261&isFromPublicArea=true&isModal=true&asPopupView=true
GOBERNACIÓN DE RISARALDA**	CO1.PC CNTR.34 13803	AUNAR ESFUERZOS TÉCNICOS; ADMINISTRATIVOS Y FINANCIEROS PARA LLEVAR A CABO UNA ESTRATEGIA DE ATRACCIÓN DE INVERSIÓN EXTRANJERA Y PROMOCIÓN DE LA OFERTA EXPORTABLE DE LOS SECTORES ECONOMICOS DEL DEPARTAMENTO DE RISARALDA; ACORDE CON LA DEMANDA IDENTIFICADA CON POTENCIAL DE INGRESO EN LA REGIÓN DEL ME	Decreto 092 de 2017	Contratación régimen especial	CAMARA DE COMERCIO DE DOSQUEBRADA S	\$184.000.000,	https://community.secop.gov.co/Public/Tendering/OpportunityDetail/Index?noticeUID=CO1.NTC.2705807&isFromPublicArea=true&isModal=true&asPopupView=true
MUNICIPIO DE TUNJA/	1924 DE 2023	FSP-130 AUNAR ESFUERZOS TECNICOS; FINANCIEROS Y ADMINISTRATIVOS ENTRE EL MUNICIPIO DE TUNJA Y LA CÁMARA DE COMERCIO DE TUNJA PARA IMPLEMENTAR ESTRATEGIAS DE POSICIONAMIENTOS DE LAS UNIDADES PRODUCTIVAS EN MERCADOS LOCALES; NACIONALES E INTERNACIONALES; ASÍ COMO LA ATRACCIÓN DE LA INVERSIÓN Y LA EMPLE	Decreto 092 de 2017	Contratación régimen especial	Camara de Comercio de Tunja	\$500.000.000,	https://community.secop.gov.co/Public/Tendering/OpportunityDetail/Index?noticeUID=CO1.NTC.4854321&isFromPublicArea=true&isModal=true&asPopupView=true



REGIÓN ADMINISTRATIVA Y DE PLANIFICACIÓN RAP - EJE CAFETERO	CONVENIO DE ASOCIACION 002 - 2023	AUNAR ESFUERZOS ENTRE LA REGIÓN ADMINISTRATIVA Y DE PLANIFICACIÓN RAP-EJE CAFETERO Y UNA ENTIDAD SIN ÁNIMO DE LUCRO (ESAL) PARA FOMENTAR EL RELACIONAMIENTO DE PRODUCTORES DE CAFÉS ESPECIALES DEL TERRITORIO; LA ATRACCIÓN DE LA INVERSIÓN; FORTALECER LA COMERCIALIZACIÓN DE SUS PRODUCTOS Y LA PROMOCIÓN	Decreto 092 de 2017	Contratación régimen especial (con ofertas)	CCI	\$478.450.000,	https://community.secop.gov.co/Public/Tendering/OpportunityDetail/Index?noticeUID=CO1.NTC.3892167&isFromPublicArea=True&isModal=true&asPopupView=true
DISTRITO ESPECIAL DE CIENCIA TECNOLOGIA E INNOVACION DE MEDELLIN	4600101592	CONTRATO INTERADMINISTRATIVO PARA LA GESTIÓN DE RECURSOS DE COOPERACIÓN NACIONAL E INTERNACIONAL Y LA GESTIÓN DE ATRACCIÓN DE INVERSIÓN EXTRANJERA PARA EL DISTRITO.	Otro	Contratación Directa (con ofertas)	ACI Medellín	\$5.200.000.000,	https://community.secop.gov.co/Public/Tendering/OpportunityDetail/Index?noticeUID=CO1.NTC.6026602&isFromPublicArea=True&isModal=true&asPopupView=true
MUNICIPIO DE ARMENIA QUINDIO	CONVENIO DE ASOCIACION 2021-0033	CONVENIO DE ASOCIACIÓN CON EL PROPÓSITO DE AUNAR ESFUERZOS PARA DISEÑAR E IMPLEMENTAR ESTRATEGIAS PARA LA PROMOCIÓN DE LA CIUDAD COMO ZONA ECONÓMICA Y SOCIAL ESPECIAL PARA FOMENTAR LA ATRACCIÓN DE INVERSIÓN NACIONAL Y EXTRANJERA Y LA GENERACIÓN DE EMPLEO.	Otro	Contratación directa	CAMARA DE COMERCIO DE ARMENIA Y DEL QUINDIO	\$80.000.000,	https://community.secop.gov.co/Public/Tendering/OpportunityDetail/Index?noticeUID=CO1.NTC.2251817&isFromPublicArea=True&isModal=true&asPopupView=true
SECRETARIA DISTRITAL DE DESARROLLO ECONOMICO - ALCALDIA BOGOTÁ	SDDE-CD -750 - 2025 - PROCOLOMBIA	Aunar esfuerzos técnicos; administrativos y financieros para impulsar la internacionalización de la ciudad de Bogotá D.C. y su tejido empresarial; mediante el fortalecimiento de un grupo de empresas y el apoyo de	Decreto 092 de 2017	Contratación régimen especial	FIDEICOMISO PROCOLOMBIA	\$3.205.724.757,	https://community.secop.gov.co/Public/Tendering/OpportunityDetail/Index?noticeUID=CO1.NTC.8541660&isFromPublicArea=True&isModal=true&asPopupView=true



		actividades estratégicas comerciales y de inversión; así como eventos de escala interna					
SANTIAGO DE CALI DISTRITO ESPECIAL - SECRETARIA DE DESARROLLO ECONOMICO	4171.010.27.1.015	Aunar esfuerzos técnicos; financieros y administrativos para desarrollar procesos de promoción del Distrito de Santiago de Cali como destino de negocios y la atracción de inversión nacional y extranjera para la creación de oportunidades de empleo fomentando mejores condiciones sociales y económicas	Decreto 092 de 2017	Contratación régimen especial (con ofertas)	INVEST PACIFIC	\$328.900.000,	https://community.secop.gov.co/Public/Tendering/OpportunityDetail/Index?noticeUID=CO1.NTC.2891901&isFromPublicArea=True&isModal=true&asPopupView=true
DEPARTAMENTO DEL ATLANTICO**	202102223	PRESTAR SERVICIOS PROFESIONALES PARA LA ATRACCIÓN Y RETENCIÓN DE FLUJOS DE INVERSIÓN PRIVADA NACIONAL Y EXTRANJERA; CONSOLIDACION DE INFORMACION DEPARTAMENTAL; MONITOREO DE CLIMA DE NEGOCIOS; PUESTA EN MARCHA DE LA AGENDA INTERSECTORIAL DE TERRITORIO Y POSICIONAMIENTO DEL DEPARTAMENTO DEL ATLÁNTICO	Prestación de servicios	Contratación directa	Fundación ProBarranquilla	\$4.571.000.000	https://community.secop.gov.co/Public/Tendering/OpportunityDetail/Index?noticeUID=CO1.NTC.2003436&isFromPublicArea=True&isModal=true&asPopupView=true
REGIÓN ADMINISTRATIVA Y DE PLANIFICACIÓN RAP - EJE CAFETERO	CONVENIO DE ASOCIACION NO. RAP 001 DE 2026	AUNAR ESFUERZOS TÉCNICOS; ECONÓMICOS; ADMINISTRATIVOS; LOGÍSTICOS Y COMERCIALES PARA EL FORTALECIMIENTO DEL RELACIONAMIENTO INTERNACIONAL Y LA ATRACCIÓN DE INVERSIÓN DEL	Decreto 092 de 2017	Contratación régimen especial (con ofertas)	PROTERRITORIO	\$374.390.000,	https://community.secop.gov.co/Public/Tendering/OpportunityDetail/Index?noticeUID=CO1.NTC.10106088&isFromPublicArea=True&isModal=true&asPopupView=true



		SECTOR DE CAFÉS DE ESPECIALIDAD DE LA REGIÓN RAP EJE CAFETERO; MEDIANTE LA PREPARACIÓN; PARTICIPACIÓN Y APROVECHAMIENTO COMERCIAL					
REGIÓN ADMINISTRATIVA Y DE PLANIFICACIÓN RAP - EJE CAFETERO	CONVENIO DE ASOCIACIÓN RAP 001 DE 2024	AUNAR ESFUERZOS PARA EL FORTALECIMIENTO; RELACIONAMIENTO Y LA ATRACCIÓN DE LA INVERSIÓN DEL SECTOR DE CAFÉS DE ESPECIALIDAD EN LA REGIÓN RAP EJE CAFETERO; PARTICIPANDO EN FERIAS COMO LA SPECIALTY COFFEE EXPO CHICAGO 2024 Y FERIAS NACIONALES	Decreto 092 de 2017	Contratación régimen especial	PROTERRITORIO	\$572.605.540,	https://community.secop.gov.co/Public/Tendering/OpportunityDetail/Index?noticeUID=CO1.NTC.5620783&isFromPublicArea=True&isModal=true&asPopupView=true
GOBERNACIÓN DE BOYACÁ	CONVENIO DE ASOCIACIÓN N° 2022	AUNAR ESFUERZOS TÉCNICOS ADMINISTRATIVOS Y FINANCIEROS ENTRE LA UNIVERSIDAD SANTO TOMÁS SECCIONAL TUNJA Y EL DEPARTAMENTO DE BOYACÁ PARA LA EJECUCIÓN DEL PROYECTO ENCAMINADO AL: FORTALECIMIENTO Y PROMOCIÓN DE LAS ESTRATEGIAS PARA LA INTERNACIONALIZACIÓN Y ATRACCIÓN DE INVERSIÓN; VIGENCIA 2022 EN EL	Otro	Contratación Directa (con ofertas)	USTA- Seccional Tunja	\$367.900.000,	https://community.secop.gov.co/Public/Tendering/OpportunityDetail/Index?noticeUID=CO1.NTC.3205260&isFromPublicArea=True&isModal=true&asPopupView=true



GOBERNACIÓN DE RISARALDA**	CO1.PC CNTR.49 97194	AUNAR ESFUERZOS TÉCNICOS; ADMINISTRATIVOS Y FINANCIEROS PARA LLEVAR A CABO UNA ESTRATEGIA DE ATRACCIÓN DE INVERSIÓN EXTRANJERA Y PROMOCIÓN DE LA OFERTA EXPORTABLE DE LOS SECTORES ECONOMICOS PRIORIZADOS EN EL DEPARTAMENTO DE RISARALDA; ACORDE CON LA DEMANDA IDENTIFICADA CON POTENCIAL DE INGRESO EN LA	Decreto 092 de 2017	Contratación régimen especial	CAMARA DE COMERCIO DE DOSQUEBRADA S	\$128.571.429,	https://community.secop.gov.co/Public/Tendering/OpportunityDetail/Index?noticeUID=CO1.NTC.4463099&isFromPublicArea=True&isModal=True&asPopupView=true
DISTRITO ESPECIAL INDUSTRIAL Y PORTUARIO DE BARRANQUILLA	CD-55- 2026- 6994	PRESTACIÓN DE SERVICIOS DE APOYO A LA GESTIÓN DE LA SECRETARIA DISTRITAL DE DESARROLLO ECONÓMICO APOYAR LA ATRACCIÓN; AMPLIACION; RETENCIÓN DE INVERSIONES Y EL SEGUIMIENTO AL AMBIENTE DE NEGOCIOS NACIONAL E INTERNACIONAL DEL DISTRITO DE BARRANQUILLA	Prestación de servicios	Contratación directa	Fundación ProBarranquilla	\$3.000.000.000	https://community.secop.gov.co/Public/Tendering/OpportunityDetail/Index?noticeUID=CO1.NTC.9897613&isFromPublicArea=True&isModal=True&asPopupView=true
DEPARTAMENTO DEL ATLANTICO**	20200129 2	DESARROLLO DE ESTRATEGIAS PARA LA CONTRIBUCIÓN A LA TRANSFORMACIÓN ECONÓMICA Y SOCIAL DEL TERRITORIO A TRAVÉS DE LA PRESTACIÓN DE SERVICIOS PROFESIONALES; PARA LA PROMOCIÓN DE LA ECONOMÍA DEL DEPARTAMENTO DEL ATLÁNTICO MEDIANTE LA ATRACCIÓN Y RETENCIÓN DE INVERSIÓN; APOYO EN LA REACTIVACIÓN ECONÓMICA	Prestación de servicios	Contratación directa	Fundación ProBarranquilla	\$1.100.000.000	https://community.secop.gov.co/Public/Tendering/OpportunityDetail/Index?noticeUID=CO1.NTC.1288223&isFromPublicArea=True&isModal=True&asPopupView=true



SANTIAGO DE CALI DISTRITO ESPECIAL - SECRETARIA DE DESARROLLO ECONOMICO	4171.010.27.1.086 DE 2024	AUNAR ESFUERZOS TÉCNICOS; FINANCIEROS Y ADMINISTRATIVOS PARA DESARROLLAR PROCESOS DE PROMOCIÓN DEL DISTRITO DE SANTIAGO DE CALI COMO DESTINO DE NEGOCIOS Y PARA LA ATRACCIÓN DE INVERSIÓN NACIONAL Y EXTRANJERA PARA LA CREACIÓN DE OPORTUNIDADES DE EMPLEO FOMENTANDO MEJORES CONDICIONES SOCIALES Y	Decreto 092 de 2017	Contratación régimen especial (con ofertas)	INVEST PACIFIC	\$1.050.000.000	https://community.secop.gov.co/Public/Tendering/OpportunityDetail/Index?noticeUID=CO1.NTC.6004021&isFromPublicArea=True&isModal=true&asPopupView=true
SECRETARIA DISTRITAL DE DESARROLLO ECONOMICO - ALCALDIA BOGOTÁ	336-2018	Aunar esfuerzos para generar alianzas con actores locales e internacionales para el relacionamiento con audiencias priorizadas para la atracción de inversión extranjera en Bogotá y el posicionamiento como ciudad de negocios	Comisión	Contratación régimen especial	Corporacion Bogota Rgion Dinamica-Invest in Bogota	\$357.142.857,	https://community.secop.gov.co/Public/Tendering/OpportunityDetail/Index?noticeUID=CO1.NTC.523954&isFromPublicArea=True&isModal=true&asPopupView=true
GOBIERNO DEPARTAMENTAL	1011 DE 27 DE JULIO DE 2020	AUNAR ESFUERZOS TÉCNICOS; ADMINISTRATIVOS Y FINANCIEROS PARA EL FORTALECIMIENTO DEL TEJIDO EMPRESARIAL MEDIANTE LA PROMOCIÓN Y ATRACCIÓN DE INVERSIÓN NACIONAL E INTERNACIONAL QUE PERMITA LA REACTIVACIÓN ECONÓMICA EN EL DEPARTAMENTO DEL TOLIMA.	Otro	Contratación Directa (con ofertas)	CCI	\$76.000.000,	https://community.secop.gov.co/Public/Tendering/OpportunityDetail/Index?noticeUID=CO1.NTC.1348038&isFromPublicArea=True&isModal=true&asPopupView=true



DEPARTAMENTO DEL ATLANTICO**	202301842	AUNAR ESFUERZOS Y RECURSOS PARA LA ESTRATEGIA PARA LA ATRACCIÓN Y RETENCIÓN DE INVERSIÓN NACIONAL Y EXTRANJERA; CONSOLIDACIÓN DE INFORMACIÓN DEPARTAMENTAL; MONITOREO DEL CLIMA DE NEGOCIOS EN CONJUNTO CON EL DESARROLLO DE UNA AGENDA INTERSECTORIAL DE TERRITORIO; QUE CONTRIBUYAN AL POSICIONAMIENTO	Decreto 092 de 2017	Contratación régimen especial	Fundación ProBarranquilla	\$5.460.000.000	https://community.secop.gov.co/Public/Tendering/OpportunityDetail/Index?noticeUID=CO1.NTC.4224920&isFromPublicArea=True&isModal=true&asPopupView=true
MUNICIPIO DE MANIZALES	2303150566.	AUNAR ESFUERZOS PARA EL DESARROLLO DE LA ESTRATEGIA PARA LA GESTIÓN DE COOPERACIÓN INTERNACIONAL; ATRACCIÓN INVERSIÓN; INTERNACIONALIZACIÓN RUEDA DE NEGOCIOS Y DESARROLLO EMPRESARIAL 2023	Decreto 092 de 2017	Contratación régimen especial	UNIVERSIDAD AUTÓNOMA DE MANIZALES	\$295.520.000,	https://community.secop.gov.co/Public/Tendering/OpportunityDetail/Index?noticeUID=CO1.NTC.4183703&isFromPublicArea=True&isModal=true&asPopupView=true
DEPARTAMENTO DEL ATLANTICO**	202501791	AUNAR ESFUERZOS ECONÓMICOS; FINANCIEROS; TÉCNICOS Y ADMINISTRATIVOS PARA DESARROLLAR E IMPLEMENTAR UNA ESTRATEGIA PARA LA ATRACCIÓN Y RETENCIÓN DE INVERSIÓN NACIONAL Y EXTRANJERA; LA PROMOCIÓN DEL TURISMO DE EVENTOS Y OCIO; Y EL SEGUIMIENTO DEL ENTORNO DE NEGOCIOS PARA LA INTERNACIONALIZACIÓN DEL DE	Decreto 092 de 2017	Contratación régimen especial (con ofertas)	Fundación ProBarranquilla	\$978.142.857,	https://community.secop.gov.co/Public/Tendering/OpportunityDetail/Index?noticeUID=CO1.NTC.8242315&isFromPublicArea=True&isModal=true&asPopupView=true

En la Tabla se muestran algunas de las Entidades Públicas que adelantaron un proceso de similar objeto al que pretende contratar el distrito, evidenciando la adquisición del servicio por medio de diversas modalidades, contratación directa a



través de contratos interadministrativos, por medio del decreto 092, concursos de méritos y selección abreviada.

5 ANÁLISIS DEL PRESUPUESTO

1.1. METODOLOGÍA PARA LA ESTIMACIÓN DEL PRESUPUESTO OFICIAL:

Para la determinación del valor estimado del contrato se realizó un análisis de precios del mercado con base en las cotizaciones y referencias obtenidas. En este contexto, se analizaron distintas medidas de tendencia central, tales como el promedio aritmético, con el fin de identificar un valor que reflejara de manera razonable el comportamiento general del mercado. De acuerdo con estas medidas, el promedio aritmético se ajusta al presupuesto estimado de la entidad. En documento anexo se encuentran los valores de acuerdo con el correspondiente análisis de precios.

En consecuencia, el promedio aritmético se adopta como medida estadística representativa y razonable del comportamiento del mercado, garantizando objetividad en la estimación y coherencia con la información efectivamente suministrada por los potenciales oferentes. Esta metodología permite establecer un valor de referencia equilibrado, evitando sesgos derivados de valores atípicos y asegurando la transparencia en la estructuración del presupuesto oficial.

Del análisis efectuado se concluye que el valor estimado del proceso contractual es SEISCIENTOS MILLONES PESOS M/CTE. (\$600.000.000).

De acuerdo con lo mencionado anteriormente, las cotizaciones recibidas por parte de los interesados hacen parte integral del presente estudio del sector, las cuales se pueden consultar mediante los anexos correspondientes.

1.2. ESTIMACIÓN DEL PRESUPUESTO

El valor total del proyecto se estima en **SEISCIENTOS MILLONES PESOS M/CTE. (\$600.000.000).**

El citado presupuesto oficial aplicará para todos los proponentes independientemente de su régimen tributario o situación excepcional frente al IVA.

El presupuesto oficial estimado incluye el valor de los costos directos e indirectos en que incurra el contratista para la ejecución del contrato, así como los impuestos y descuentos de Ley a que haya lugar, por parte del proponente.

Para determinar el valor del presupuesto oficial, de acuerdo con lo contemplado en el artículo 2.2.1.1.1.6.1 del Decreto 1082 de 2015 se realizó el respectivo estudio de mercado que se encuentra contenido en el análisis del sector, el cual reposa en los documentos relativos al presente proceso

7. ANALISIS DE RIESGO

Ver anexo

8. ANÁLISIS DE INDICADORES FINANCIEROS Y ORGANIZACIONALES



En cumplimiento del artículo 2.2.1.1.1.5.3. Numeral 3° del Decreto 1082 de 2015, la Capacidad Financiera y Organizacional de los proponentes se acredita mediante el RUP vigente y firme al cierre del proceso de selección, el cual deberá ser presentado por los oferentes, lo anterior teniendo en cuenta que esta información ha sido objeto de verificación documental por parte de la Cámara de Comercio

Para el tratamiento del proponente de la siguiente propuesta tiene como finalidad garantizar y evaluar la capacidad financiera con la cual se establecerá los lineamientos y condiciones mínimas requeridas en materia financieras con el fin de desarrollar y ejecutar el objeto del contrato. Esta medición se realizará a través de los indicadores financieros los cuales permitirán medir la estabilidad económica y la capacidad Financiera del proponente.

Conforme con los lineamientos establecidos en el "MANUAL PARA DETERMINAR Y VERIFICAR LOS REQUISITOS HABILITANTES EN LOS PROCESOS DE CONTRATACIÓN"29 (versión 3) expedido por la Agencia Nacional de Contratación Pública -Colombia Compra Eficiente-, es importante precisar que el análisis realizado tiene como objetivo establecer condiciones mínimas en relación con la "salud financiera" de los proponentes, mediante la cual demostrar su aptitud para cumplir oportuna y cabalmente el objeto del contrato a través del análisis de su liquidez, endeudamiento y razón de cobertura de intereses, capital de trabajo, patrimonio, rentabilidad del patrimonio y rentabilidad del activo.

A continuación, se presentan las definiciones de los indicadores financieros establecidos en los numerales 3. "Capacidad Financiera" y 4. "Capacidad Organizacional", del Artículo 2.2.1.1.1.5.3 del Decreto 1082 de 2015.

Capacidad Financiera: los siguientes indicadores miden la fortaleza financiera del interesado:

- Índice de Liquidez: El índice de liquidez (IDL, activo corriente/pasivo corriente), pretende determinar si los recursos de la empresa, a corto plazo, son suficientes para afrontar sus obligaciones, también a corto plazo. "Refleja la capacidad de la empresa para cubrir sus obligaciones corrientes, guardando cierto margen de seguridad en previsión de alguna reducción o pérdida en el valor de los activos corrientes".

- Nivel de endeudamiento: El nivel de endeudamiento (NDE, Pasivo total/Activo total) indica el grado de apalancamiento de la compañía o la participación de los acreedores sobre los activos de la compañía.

- Razón de Cobertura de Intereses: Este indicador establece una relación entre las utilidades operacionales de la empresa y los gastos por intereses, los cuales están, a su vez, directamente relacionados con el NDE. Se verifica la capacidad de la empresa para realizar los pagos de intereses. La razón de cobertura de intereses se calcula mediante la fórmula $RCI = \text{Utilidad Operacional} / \text{Gastos de intereses}$.

Capacidad Organizacional: los siguientes indicadores miden el rendimiento de las inversiones y la eficiencia en el uso de activos del interesado:

- Rentabilidad del Patrimonio: La rentabilidad del patrimonio (ROE = Utilidad Operacional/Patrimonio), "permite identificar la rentabilidad que le ofrece a los socios o accionistas el capital que han invertido en la empresa, sin tomar en cuenta la diferencia que existe entre este indicador y la rentabilidad financiera, para



conocer cuál es el impacto de los gastos financieros e impuestos de la rentabilidad de los accionistas.”

- Rentabilidad del activo: La rentabilidad del activo (ROA = Utilidad Operacional/Activo Total), “se considera como una medida de la capacidad de los activos de una empresa para generar valor con independencia, es un indicador para juzgar la eficiencia en la Gestión Empresarial, pues es precisamente el comportamiento de los activos con independencia de su financiación, el que determina con carácter general que una empresa sea o no rentable en términos económicos.

Con el propósito de clasificar las actividades económicas de los empresarios del país de la manera más precisa, las cámaras de comercio del país, a partir del año 2000, se rigen por la Clasificación Industrial Internacional Uniforme (CIIU15) de todas las actividades económicas.

El Código CIIU fue elaborado por la Organización de Naciones Unidas y la revisión 4 es una adaptación para Colombia hecha y revisada por el DANE., y según la CLASIFICACIÓN INDUSTRIAL INTERNACIONAL UNIFORME DE TODAS LAS ACTIVIDADES ECONÓMICAS Revisión 4 adaptada para Colombia CIIU Rev. 4.

Las empresas que prestan estos servicios a contratar se miden en los sectores de servicios M – ACTIVIDADES PROFESIONALES, CIENTÍFICAS Y TÉCNICAS y P - EDUCACIÓN, en las siguientes actividades:

- M7020 Actividades de consultoría de gestión
- M7320 - Estudios de mercado y realización de encuestas de opinión pública

Fuente: <https://siis.ia.supersociedades.gov.co/#/massivereports>

Toda la información financiera de las doscientas veintiún (221) empresas, se consolida en el Anexo No. 2. “Información financiera e indicadores de capacidad financiera y organizacional de las empresas del sector”, en el cual se detallan las cuentas del estado de Situación Financiera y del estado de Resultado para el año 2024, utilizadas para calcular los indicadores financieros de las empresas, así como los indicadores. Teniendo en cuenta que en la muestra de los estados financieros de las empresas del sector se identificaron datos atípicos, se procedió a “normalizar” la muestra, excluyendo dichos indicadores con el fin de evitar distorsiones al calcular las medidas de tendencia central. Para normalizar la muestra se utiliza el criterio del rango intercuartílico propuesto en la GEES35 para el manejo de datos atípicos. Este criterio “permite entender entre cuáles valores se ubica la mitad de los datos en la parte central de la distribución”. De acuerdo con lo descrito en la Guía, la metodología para calcular este promedio consiste en descartar aquellos datos que sean inferiores al primer cuartil (Q1) menos el 150% del rango intercuartílico y todo valor que sea mayor al tercer cuartil (Q3) más el 150% del rango intercuartílico. Una vez excluidos los datos atípicos se obtiene la muestra normalizada y se calcula el promedio con esta muestra. El promedio de cada uno de los indicadores de la muestra normalizada, luego de aplicado el tratamiento estadístico previamente descrito, es el siguiente:

Año	LIQUIDEZ	ENDEUDAMIENTO	RAZON_COB_INTE RESES	RENT_PATRIMONIO	RENT_ACT
2024	3,48	0,42	29,80	0,22	0,11



Con base en lo anterior, los indicadores propuestos son los siguientes:

INDICADOR	ÍNDICE REQUERIDO
Índice de Liquidez	Mayor o igual a 2,5
Índice de Endeudamiento	Menor o igual a 0,50
Razón de Cobertura de Intereses	Mayor o igual a 1 o indeterminado
Rentabilidad sobre patrimonio	Mayor o igual a 0,08
Rentabilidad sobre activos	Mayor o igual a 0,08

INCORPORACIÓN DE CRITERIOS DIFERENCIALES PARA EMPRENDIMIENTOS Y EMPRESAS DE PERSONAS CON DISCAPACIDAD, EMPRENDIMIENTOS Y EMPRESAS DE MUJERES Y MIPYMES, EN EL SISTEMA DE COMPRAS PÚBLICAS

De conformidad a lo señalado en los artículos 2.2.1.2.4.2.7.3, 2.2.1.2.4.2.15 y 2.2.1.2.4.2.18, del Decreto 1082 de 2015- (en los procesos de licitación pública, selección abreviada, selección abreviada de menor cuantía, concurso de méritos y en los procesos de selección competitivos, así como en los procesos competitivos que adelanten las Entidades Estatales no sometidas al Estatuto General de Contratación de la Administración Pública, las Entidades incluirán condiciones habilitantes para incentivar los emprendimientos y empresas de personas con discapacidad, emprendimientos y empresas de mujeres con domicilio en el territorio nacional y Mipymes domiciliadas en Colombia.

Así las cosas, para emprendimientos y empresas de mujeres con domicilio en el territorio nacional y Mipymes domiciliadas en Colombia, la norma exige que los documentos del Proceso incorporen requisitos habilitantes diferenciales relacionados con alguno o algunos de los siguientes aspectos:

1. Tiempo de experiencia.
2. Número de contratos para la acreditación de la experiencia.
3. Índices de capacidad financiera.
4. Índices de capacidad organizacional.
5. Valor de la garantía de seriedad de la oferta.

Para emprendimientos y empresas de personas con discapacidad, la norma exige que los documentos del Proceso, deberán establecer requisitos habilitantes diferenciales o ajustados en materia de experiencia, capacidad financiera u organizacional, o el valor de la garantía de seriedad de la oferta, con el fin de promover la participación de emprendimientos y empresas de personas con discapacidad con domicilio en el territorio nacional.

En ese sentido, y teniendo en cuenta que los precitados artículos hacen referencia a la obligación de las entidades a incluir alguno o algunos de los criterios diferenciales señalados, el Distrito de Santa Marta incorpora en el presente proceso como criterio diferencial para EMPRENDIMIENTOS Y EMPRESAS DE PERSONAS CON DISCAPACIDAD en EXPERIENCIA E INDICES DE CAPACIDAD ORGANIZACIONAL, para EMPRENDIMIENTOS Y EMPRESAS DE MUJERES EN EL SISTEMA DE COMPRAS PÚBLICAS, en INDICES DE CAPACIDAD FINANCIERA, para MIPYMES, en el VALOR DE LA GARANTÍA DE LA SERIEDAD DE LA OFERTA, estableciendo condiciones más exigentes sobre ese criterio en particular, para los demás proponentes que concurren al proceso de selección que no sean o pertenezcan a los mencionados.



Con base en lo anterior, los indicadores propuestos son los siguientes:

INDICADOR	ÍNDICE REQUERIDO	CRITERIO DIFERENCIAL EMPRESAS Y EMPRESAS DE MUJERES
Índice de Liquidez	Mayor o igual a 2,5	Mayor o igual a 2
Índice de Endeudamiento	Menor o igual a 0,50	Menor o igual a 0,55
Razón de Cobertura de Intereses	Mayor o igual a 1 o indeterminado	Mayor o igual a 1 o indeterminado

INDICADOR	ÍNDICE REQUERIDO	CRITERIO DIFERENCIAL EMPRESAS Y EMPRESAS DE PERSONAS CON DISCAPACIDAD
Rentabilidad sobre activos	Mayor o igual a 0,08	0.07
Rentabilidad sobre patrimonio	Mayor o igual a 0,08	0.07

9. FUENTES

- Departamento Administrativo Nacional de Estadística (DANE). <http://www.dane.gov.co/>
- Sistema Electrónico de Contratación Pública (SECOP). www.colombiacompra.gov.co
- Superintendencia Financiera de Colombia. <https://www.superfinanciera.gov.co/>
- Asociación Nacional de Empresarios de Colombia (ANDI). <https://www.imf.org/>
- Departamento Nacional de Planeación (DNP). <https://www.dnp.gov.co/>
- Ministerio de Tecnologías de la Información y las Comunicaciones de Colombia <https://www.mintic.gov.co/portal/inicio/Atencion-y-Servicio-a-la-Ciudadania/Transparencia/135688:Agremiaciones-y-Asociaciones>
- Modelo de Abastecimiento Estratégico de SECOP <https://app.powerbi.com/view?r=eyJrljoiZTJhMmZkNTgtYTlkNC00NmEzLW11NmU0Yjc1ZTM4ZTE3MTVjIiwidCI6IjdiMDkwNDFlT0NTEtNDIkdjMC04Y2IxLTc5ZDVIM2Q4YzFzSlslmMiOjR9>

FRANK ENRIQUE CUAO SANCHEZ

Secretario de Desarrollo Económico y Competitividad

Proyectó: David Ricardo Silva Manjarrés - Contratista

Revisó: Edder Alcides Parodi Camargo -Líder de Programa



ALCALDÍA DE SANTA MARTA
Distrito Turístico, Cultural e Histórico

**Secretaría de Desarrollo
Económico y Competitividad**



Anexo 1 Matriz de riesgos

Tipo	Descripción	Consecuencia	Clase	Fuente	Etapa				Probabilidad	Impacto	Valoración del Riesgo	Categoría	¿Afecta la ejecución del convenio?	A quién se le asigna?	Tratamiento	Impacto después del tratamiento				Persona responsable por implementar el tratamiento	Fecha estimada en que se inicia el tratamiento	Fecha estimada en que se completa el tratamiento	Monitoreo y revisión	
					Planeación	Selección	Contratación	Ejecución								Probabilidad	Impacto	Valoración del Riesgo	Categoría				Como se realiza el monitoreo?	Periodicidad ¿cuándo?
Económico	Implementación de Reformas tributarias que contemplen nuevos impuestos imprevisibles posteriores al cierre del proceso que afecten sustancialmente la ecuación financiera del convenio.	Incremento en el costo del contrato por pago de nuevas cargas tributarias.	General	Externo				X	1	3	4	Riesgo Bajo	Si	Entidad/Contratista	Cuantificar el mayor o menor costo debido a los cambios en normas fiscales durante la ejecución de los contratos	1	1	2	Riesgo Bajo	Contratista-Entidad	Etapas de ejecución	Fecha de liquidación	Seguimiento a la normatividad fiscal y tributaria por parte del Contratista y la Entidad	Mensual
Social o político	Paros, huelgas, actos terroristas, estados de excepción	Incumplimiento en el cronograma del proceso contractual y la ejecución del contrato	General	Interno / Externo		X	X	X	3	4	5	Riesgo Medio	Si	Entidad/Contratista	Consultar las alteraciones de orden público y sanitario para valorar y proponer mecanismos que aminoren los efectos del riesgo.	3	2	5	Riesgo Medio	Contratista-Entidad	Etapas de ejecución	Fecha de liquidación	Consultar las alteraciones de orden público y sanitario para buscar mecanismos que aminoren los efectos del riesgo	Diario



ALCALDÍA DE SANTA MARTA

Distrito Turístico, Cultural e Histórico

Secretaría de Desarrollo Económico y Competitividad

	Emergencia sanitaria decretada por el gobierno nacional	Incumplimiento en el cronograma de trabajo	General	Interno / Externo	X	X	X	X	3	4	7	Riesgo Alto	Si	Entidad/Contratista	Buscar mecanismos que aminoren los efectos del riesgo	3	2	5	Riesgo Medio	Contratista-Entidad	Etapa de ejecución	Etapa de liquidación	Buscar mecanismos que aminoren los efectos del riesgo	Diario
Operacional	Errores, insuficiencia o eventos con origen derivados de subcontratos, alteración de estudios ejecutados o revisados por el contratista o por su cuenta	Incumplimiento del alcance de las acciones planeadas	Específico	Interno / Externo				X	2	3	5	Riesgo Medio	Si	Contratista	Seguimiento a la ejecución administrativa y operativa del convenio. Atención de alertas tempranas	1	1	2	Riesgo Bajo	Contratista-Entidad	Etapa de ejecución	Etapa de ejecución	Acciones preventivas por parte del asociado para que el riesgo no perturbe la ejecución del contrato	Por evento
	Modificación de especificaciones técnicas. Cambios originados en la necesidad del contratante de hacer ajustes a las especificaciones.	Retraso en la ejecución contractual, no obtención del objeto.	Específico	Interno / Externo				X	2	3	5	Riesgo Medio	Si	Contratista	Seguimiento a la ejecución administrativa y operativa del convenio. Atención de alertas tempranas	1	1	2	Riesgo Bajo	Contratista-Entidad	Etapa de ejecución	Etapa de ejecución	Acciones preventivas por parte del asociado para que el riesgo no perturbe la ejecución del contrato	Por evento
	Demora en la entrega de la información y documentación solicitada por la entidad al contratista	Incremento en los tiempos de operación del contrato	Específico	Interno / Externo				X	2	3	5	Riesgo Medio	Si	Contratista	Mantener la comunicación y articulación permanente entre la contratista y la entidad	1	2	3	Riesgo Bajo	Contratista-Entidad	Etapa de ejecución	Fecha de liquidación	Acciones preventivas por parte de la Entidad	Por evento



ALCALDÍA DE SANTA MARTA
Distrito Turístico, Cultural e Histórico

Secretaría de Desarrollo Económico y Competitividad

Falta de entrega de los productos pactados en el contrato por parte del contratista, dentro de los terminos establecidos en los estudios y documentos previos que alteren la programación del ultimo pago.	Incumplimiento de las condiciones técnicas del contrato	Específico	Interno				x	2	2	4	Riesgo bajo	Si	Entidad/Contratista	Establecer mecanismos de verificación constante al cumplimiento de obligaciones y entrega de productos, que permitan establecer alertas tempranas para la formulación e implementación de acciones que mitiguen el impacto	1	1	2	Riesgo bajo	Contratista-Entidad	Etapas de ejecución	Fecha de liquidación	Seguimiento y control de las acciones y actividades previstas en el contrato	Por evento
Alteración, modificación y/o divulgación indebida de la información; violación de confidencialidad y datos personales en el plazo de ejecución del contrato.	Afectación a la integridad, intimidad y derechos de las personas. Acciones legales y sanciones económicas.	General	Externo				X	3	3	6	Riesgo Alto	No	Contratista	Implementar prácticas de seguridad del manejo de la información sensible para mantener la confidencialidad de los datos, tales como: exigencias contractuales, obligaciones específicas y monitoreo con la gerencia de los	3	1	4	Riesgo bajo	Contratista-Entidad	Etapas de ejecución	Etapas de ejecución	Solicitud de protocolos al asociado para cuidar la información sensible. Manejo inmediato de alertas.	Mensual



ALCALDÍA DE SANTA MARTA

Distrito Turístico, Cultural e Histórico

Secretaría de Desarrollo Económico y Competitividad

Regulatorio	Cambios regulatorios o de ley que afecten la ecuación económica del contrato	Cambios en los costos pactados inicialmente	General	Externo	X	X	X	X	1	1	2	Riesgo Bajo	No	Contratista	Revisión permanente de las normas regulatorias, tributarias y de ley por parte del contrato y la SED	1	1	2	Riesgo Bajo	Entidad	Etapas de planeación	Fecha de liquidación	Acciones preventivas por parte del contratista y la Entidad	Por evento
	Inhabilidad e incompatibilidad sobreviniente del contratista.	Imposibilidad de suscribir el contrato, que al contratista le sobrevenga una inhabilidad o incompatibilidad. O que por esta causa sobrevenga una suspensión o terminación del contrato.	Específico	Externo			X	X	2	3	5	Riesgo Medio	Si	Contratista	Determinar las consecuencias en las condiciones de ejecución de contrato inhabilitado o incompatible y evaluar las soluciones jurídicas del caso.	1	1	2	Riesgo Bajo	Contratista-Entidad	Etapas de ejecución	Etapas de liquidación	Acciones preventivas por parte del contratista y la Entidad	
De la naturaleza	Temblores, inundaciones, lluvias, sequías, entre otros, hechos de la naturaleza que se presenten	Retraso en el cumplimiento del cronograma pactado con cada IED	General	Externo	X	X	X	X	1	1	2	Riesgo Bajo	No	Entidad/Contratista	Revisión de las exigencias ambientales, seguridad industrial, salubridad, permisos, planes de manejo aplicables a contratos	1	1	2	Riesgo Bajo	Contratista-Entidad	Etapas de planeación	Etapas de liquidación	Revisión de las exigencias ambientales, seguridad industrial, salubridad, permisos, planes de manejo aplicables a contrato	Por evento



ALCALDÍA DE SANTA MARTA

Distrito Turístico, Cultural e Histórico

Secretaría de Desarrollo Económico y Competitividad

Tecnológico	Perdida de información digital o física por fallas por parte de contratista en la obtención, procesamiento y/o archivo de datos.	Falta del material confiable para responder a requerimientos de los organismos de control, autoridades y ciudadanos en general.	Específico	Interno / Externo	X	X	X	X	2	2	4	Riesgo Bajo	SI	Entidad/ Contratista	Establecer cronograma para cierre y entrega de la información digital o física del convenio, según el protocolo de la Oficina de Archivo de la SED	1	1	2	Riesgo Bajo	Contratista-Entidad	Etapas de planeación	Etapas de liquidación	Acciones preventivas por parte del Contratista y la Entidad	Por evento
-------------	--	---	------------	-------------------	---	---	---	---	---	---	---	-------------	----	----------------------	--	---	---	---	-------------	---------------------	----------------------	-----------------------	---	------------

Anexo 2 Capacidad financiera y organizacional

NIT	Razón social	(CIU)	Activos corrientes totales (Current Assets)	Total de activos (Assets)	Pasivos corrientes totales (Current Liabilities)	Total pasivos (Liabilities)	Patrimonio total (Equity)	Ganancia (pérdida) por actividades de operación ()	Costos financieros (Finance Costs)	Índice de liquidez	Índice de endeudamiento	Razón de cobertura de intereses	Rentabilidad de Patrimonio	Rentabilidad del Activo
800033256	INCORBANK S.A BANQUEROS DE INVERSION	M7020 - Actividades de consultoría de gestión	1.648.425,00	2.225.643,00	404.137,00	557.184,00	1.668.459,00	129.333,00	8.051,00	4,08	0,25	16,06	0,08	0,06
800054669	PMK PSICOMARKETING INTERNATIONAL S A S	M7020 - Actividades de consultoría de gestión	1.822.320,00	2.083.906,00	254.716,00	254.716,00	1.829.190,00	221.706,00	7.421,00	7,15	0,12	29,88	0,12	0,11
800063969	CASCAIS SAS	M7020 - Actividades de consultoría de gestión	8.115.135,00	48.295.230,00	579.432,00	638.575,00	47.656.655,00	3.535.188,00	13.277,00	14,01	0,01	266,26	0,07	0,07
800091162	SOPORTE Y CIA S.A.S.	M7020 - Actividades de consultoría de gestión	4.329.120,00	9.380.133,00	750.971,00	1.480.787,00	7.899.346,00	2.499.958,00	517.495,00	5,76	0,16	4,83	0,32	0,27
800121665	JAHV MCGREGOR SAS	M7020 - Actividades de consultoría de gestión	24.125.065,00	38.029.740,00	7.532.918,00	13.612.289,00	24.417.451,00	6.316.990,00	992.962,00	3,20	0,36	6,36	0,26	0,17
800131690	Avance Organizacional Consultores SAS BIC	M7020 - Actividades de consultoría de gestión	2.380.008,00	3.727.151,00	337.027,00	579.166,00	3.147.985,00	811.885,00	66.800,00	7,06	0,16	12,15	0,26	0,22

**ALCALDÍA DE SANTA MARTA**

Distrito Turístico, Cultural e Histórico

**Secretaría de Desarrollo
Económico y Competitividad**

80013 7716	MOLINA CONSULTORES ORGANIZACIONALES SAS	M7020 - Actividades de consultoría de gestión	425.276,00	674.319,00	584.262,00	584.262,00	90.057,00	15.108,00	48.324,00	0,73	0,87	0,31	0,17	0,02
80014 7361	M G U2 SAS	M7020 - Actividades de consultoría de gestión	687.862,00	4.416.155,00	240.864,00	343.807,00	4.072.348,00	354.764,00	10.091,00	2,86	0,08	35,16	0,09	0,08
80016 0251	soluciones estrategicas en informacion sas	M7320 - Estudios de mercado y realización de encuestas de opinión pública	5.243.153,00	10.503.486,00	1.056.456,00	1.194.256,00	9.309.230,00	649.176,00	28.308,00	4,96	0,11	22,93	0,07	0,06
80016 2163	ESTRATEGIAS FINANCIERAS Y CORPORATIVAS SAS	M7020 - Actividades de consultoría de gestión	892.833,00	88.797.315,00	1.465.582,00	6.162.279,00	82.635.036,00	1.614.515,00		0,61	0,07	INDETERMINADO	0,02	0,02
80016 7347	ATENCION EN SOSTENIBILIDAD INTEGRAL SAS	M7020 - Actividades de consultoría de gestión	11.802.603,00	12.856.110,00	5.643.142,00	6.877.089,00	5.979.021,00	4.655.763,00	583.353,00	2,09	0,53	7,98	0,78	0,36
80017 0373	INVESTMENT ADVISORS DE COLOMBIA SAS	M7020 - Actividades de consultoría de gestión	124.836,00	3.190.427,00	36.996,00	36.996,00	3.153.431,00	39.329,00		3,37	0,01	INDETERMINADO	0,01	0,01
80017 3565	ZONA FRANCA DEL PACIFICO S.A. USUARIO OPERADOR DE ZONAS FRANCAS	M7020 - Actividades de consultoría de gestión	3.731.734,00	11.069.389,00	3.177.340,00	3.427.340,00	7.642.049,00	1.300.332,00	177.044,00	1,17	0,31	7,34	0,17	0,12
80017 7551	KORN FERRY INTERNATIONAL COLOMBIA	M7020 - Actividades de consultoría de gestión	19.060.037,00	21.041.428,00	5.600.669,00	5.906.828,00	15.134.600,00	2.617.134,00	473.508,00	3,40	0,28	5,53	0,17	0,12
80017 8052	ZONA FRANCA DE LA CANDELARIA SA USUARIO OPERADOR	M7020 - Actividades de consultoría de gestión	9.996.033,00	20.339.747,00	2.401.871,00	2.506.818,00	17.832.929,00	5.166.926,00	77.337,00	4,16	0,12	66,81	0,29	0,25
80018 6284	ZONA FRANCA DE BARRANQUILLA SA UOZF	M7020 - Actividades de consultoría de gestión	69.557.771,00	182.037.249,00	8.200.173,00	66.173.778,00	115.863.471,00	22.587.053,00	7.949.983,00	8,48	0,36	2,84	0,19	0,12
80019 1603	HEALTH SAFETY AND ENVIRONMENT SAS	M7020 - Actividades de consultoría de gestión	11.275.151,00	12.647.208,00	3.525.103,00	4.293.683,00	8.353.525,00	2.621.440,00	164.349,00	3,20	0,34	15,95	0,31	0,21
80019 4632	ZONA FRANCA DE RIONEGRO S.A. USUARIO OPERASDOR DE ZONA FRANCA	M7020 - Actividades de consultoría de gestión	17.318.639,00	21.691.464,00	2.483.246,00	12.109.325,00	9.582.139,00	3.604.825,00	142.567,00	6,97	0,56	25,29	0,38	0,17



ALCALDÍA DE SANTA MARTA

Distrito Turístico, Cultural e Histórico

**Secretaría de Desarrollo
Económico y Competitividad**

80021 4959	DELTA A SALUD SAS BIC	M7020 - Actividades de consultoría de gestión	9.630.400,00	13.756.617,00	3.819.073,00	3.973.042,00	9.783.575,00	1.436.841,00	260.661,00	2,52	0,29	5,51	0,15	0,10
80021 5583	ZONA FRANCA PERMANENTE PALMASECA S A USUARIO OPERADOR DE ZONA FRANCA	M7020 - Actividades de consultoría de gestión	12.872.012,00	15.666.353,00	1.681.392,00	1.776.550,00	13.889.803,00	3.852.285,00	9.991,00	7,66	0,11	385,58	0,28	0,25
80022 8026	MCKINSEY & COMPANY COLOMBIA INC	M7020 - Actividades de consultoría de gestión	562.639.469,00	605.228.976,00	32.762.807,00	83.130.833,00	522.098.143,00	20.795.508,00	258.715,00	17,17	0,14	80,38	0,04	0,03
80023 3648	MARKET TEAM SA	M7320 - Estudios de mercado y realización de encuestas de opinión pública	10.135.657,00	12.104.277,00	4.201.184,00	4.445.919,00	7.658.358,00	795.320,00	139.955,00	2,41	0,37	5,68	0,10	0,07
80024 4080	EMILUI SAS	M7020 - Actividades de consultoría de gestión	2.465.270,00	10.286.758,00	239.828,00	3.125.735,00	7.161.023,00	1.121.638,00		10,28	0,30	INDETERMINADO	0,16	0,11
80024 4082	NOTILEX SAS	M7020 - Actividades de consultoría de gestión	3.439.309,00	13.676.195,00	9.027,00	1.605.697,00	12.070.498,00	743.299,00		381,00	0,12	INDETERMINADO	0,06	0,05
80201 5649	DJM LUXES SA ARQUITECTURA, INGENIERIA Y CONSULTORIA	M7020 - Actividades de consultoría de gestión	2.038.320,00	11.364.242,00	2.311.747,00	6.312.703,00	5.051.539,00	697.078,00	647.573,00	0,88	0,56	1,08	0,14	0,06
80202 1384	HIDROSERVICIOS S.A.S.	M7020 - Actividades de consultoría de gestión	5.227.600,00	9.984.024,00	242.309,00	558.020,00	9.426.004,00	5.830.427,00	10.167,00	21,57	0,06	573,47	0,62	0,58
80401 1280	supra assets sas	M7020 - Actividades de consultoría de gestión	12.716,00	5.411.850,00	11.681,00	2.535.922,00	2.875.928,00	16.326,00		1,09	0,47	INDETERMINADO	0,01	0,00
80401 3213	TOOL SYSTEM SOLUTIONS S.A.S.	M7020 - Actividades de consultoría de gestión	3.123.589,00	16.345.251,00	784.997,00	6.987.048,00	9.358.203,00	306.893,00		3,98	0,43	INDETERMINADO	0,03	0,02
80500 9280	SYNERGIA CONSULTORIA Y GESTION SAS	M7020 - Actividades de consultoría de gestión	2.810.462,00	3.625.077,00	762.640,00	2.475.685,00	1.149.392,00	186.476,00	159.652,00	3,69	0,68	1,17	0,16	0,05
80501 8115	ANALCOR & CIA LTDA	M7020 - Actividades de consultoría de gestión	2.598.121,00	8.558.233,00	522.571,00	2.472.710,00	6.085.523,00	1.231.071,00	50.245,00	4,97	0,29	24,50	0,20	0,14
81100 1644	GENERADORA UNION SAS	M7020 - Actividades de consultoría de gestión	3.942.178,00	7.422.432,00	1.261.290,00	1.261.290,00	6.161.142,00	3.491.377,00		3,13	0,17	INDETERMINADO	0,57	0,47

**ALCALDÍA DE SANTA MARTA**

Distrito Turístico, Cultural e Histórico

**Secretaría de Desarrollo
Económico y Competitividad**

81104 2842	CONSULTORIA ESTRATEGICA INTEGRAL S.A.S	M7020 - Actividades de consultoría de gestión	19.716.077,00	22.202.204,0 0	1.751.800,0 0	9.513.961,0 0	12.688.243,00	4.171.488,00		11,25	0,43	INDETERMI NADO	0,33	0,19
81600 1309	GARCIA HOYOS SUCEOSORES Y CIA S EN C	M7020 - Actividades de consultoría de gestión	1.955.781,00	17.783.327,0 0	4.979.199,0 0	5.390.793,0 0	12.392.534,00	492.733,00	151.389,00	0,39	0,30	3,25	0,04	0,03
82400 6265	GESTORES & CONSULTORES G&C LTDA EN REORGANIZACION	M7020 - Actividades de consultoría de gestión	3.547.162,00	4.022.879,00	366.995,00	5.454.424,0 0	- 1.431.545,00	255.966,00	9.892,00	9,67	1,36	25,88	- 0,18	0,06
83000 6777	AGS COLOMBIA SAS -	M7020 - Actividades de consultoría de gestión	12.667.661,00	14.764.522,0 0	1.262.135,0 0	1.614.343,0 0	13.150.179,00	1.461.446,00	57.874,00	10,04	0,11	25,25	0,11	0,10
83000 8196	ATI INTERNACIONAL SAS	M7020 - Actividades de consultoría de gestión	7.632.179,00	15.307.607,0 0	337.474,00	337.474,00	14.970.133,00	3.569.419,00		22,62	0,02	INDETERMI NADO	0,24	0,23
83002 1790	HAY GROUP SAS	M7020 - Actividades de consultoría de gestión	19.629.412,00	19.737.343,0 0	17.439.582, 00	17.439.582, 00	2.297.761,00	2.633.487,00		1,13	0,88	INDETERMI NADO	1,15	0,13
83002 3481	JULIAN VALENCIA IRAGORRI Y CIA S EN C	M7020 - Actividades de consultoría de gestión	2.327.949,00	10.374.514,0 0	364.608,00	762.274,00	9.612.240,00	442.022,00	9.684,00	6,38	0,07	45,64	0,05	0,04
83004 2614	COMPAÑIA DE PROYECTOS AMBIENTALES E INGENIERIA S.A.S.	M7020 - Actividades de consultoría de gestión	5.158.323,00	8.900.385,00	1.924.692,0 0	2.937.709,0 0	5.962.676,00	592.650,00	115.537,00	2,68	0,33	5,13	0,10	0,07
83004 7991	EGON ZEHNDER SAS	M7020 - Actividades de consultoría de gestión	14.247.314,00	15.050.949,0 0	4.769.675,0 0	4.769.675,0 0	10.281.274,00	8.717.867,00	16.374,00	2,99	0,32	532,42	0,85	0,58
83004 8751	A CINCO S.A.S	M7020 - Actividades de consultoría de gestión	2.640.392,00	2.701.079,00	528.940,00	533.247,00	2.167.832,00	338.428,00	31.992,00	4,99	0,20	10,58	0,16	0,13
83005 0473	DATTIS COMUNICACIONES S.A.S	M7020 - Actividades de consultoría de gestión	11.395.356,00	11.758.922,0 0	3.684.546,0 0	3.684.546,0 0	8.074.376,00	5.961.009,00		3,09	0,31	INDETERMI NADO	0,74	0,51
83005 5049	BVQI COLOMBIA LTDA	M7020 - Actividades de consultoría de gestión	14.800.787,00	14.827.617,0 0	7.602.195,0 0	7.602.195,0 0	7.225.422,00	6.840.388,00		1,95	0,51	INDETERMI NADO	0,95	0,46
83005 5677	IQVIA TECHNOLOGY SOLUTIONS COLOMBIA SAS	M7020 - Actividades de consultoría de gestión	3.370.488,00	4.579.693,00	57.417,00	3.025.444,0 0	1.554.249,00	279.217,00	1.171.187,00	58,70	0,66	0,24	0,18	0,06

**ALCALDÍA DE SANTA MARTA**

Distrito Turístico, Cultural e Histórico

**Secretaría de Desarrollo
Económico y Competitividad**

83005 9465	PSIGMA CORPORATION SAS	M7020 - Actividades de consultoría de gestión	6.663.286,00	8.323.972,00	1.080.326,0 0	1.080.326,0 0	7.243.646,00	1.345.706,00		6,17	0,13	INDETERMI NADO	0,19	0,16
83005 9789	INVERSIONES Y CONSULTORIAS RUEDA Y BARRERA S.A.S	M7020 - Actividades de consultoría de gestión	1.268.714,00	1.790.189,00	157.493,00	195.493,00	1.594.696,00	5.085,00		8,06	0,11	INDETERMI NADO	0,00	0,00
83006 3028	D&G CONSULTORES S.A.	M7020 - Actividades de consultoría de gestión	98.798.560,00	108.931.334, 00	7.566.101,0 0	25.247.694, 00	83.683.640,00	41.670.123,00	361.270,00	13,06	0,23	115,34	0,50	0,38
83006 9752	OVAL CONSULTORIA GERENCIAL SAS	M7020 - Actividades de consultoría de gestión	7.945.325,00	8.407.174,00	4.360.756,0 0	4.393.900,0 0	4.013.274,00	1.780.814,00	73.382,00	1,82	0,52	24,27	0,44	0,21
83007 1539	AGROINVERSORA DIAZ MORENO Y CIA S EN C	M7020 - Actividades de consultoría de gestión	3.638.374,00	5.078.605,00	2.282.394,0 0	2.282.394,0 0	2.796.211,00	246.637,00	2.125,00	1,59	0,45	116,06	0,09	0,05
83007 3115	LLORENTE & CUENCA COLOMBIA S.A.S.	M7020 - Actividades de consultoría de gestión	6.737.992,00	7.721.828,00	4.541.502,0 0	4.541.502,0 0	3.180.326,00	678.659,00	339.429,00	1,48	0,59	2,00	0,21	0,09
83007 3835	EPOPEYA COLOMBIA SAS	M7020 - Actividades de consultoría de gestión	920.244,00	936.793,00	675.384,00	675.384,00	261.409,00	202.318,00		1,36	0,72	INDETERMI NADO	0,77	0,22
83007 6606	CORPORACION SOLUCIONES ENERGETICAS INTEGRALES SAS	M7020 - Actividades de consultoría de gestión	5.966.999,00	7.547.841,00	1.695.333,0 0	2.119.803,0 0	5.428.038,00	857.783,00	3.782,00	3,52	0,28	226,81	0,16	0,11
83007 8829	INDUSTRIA CARBONIFERA DE SAMACÁ S.A.S.	M7020 - Actividades de consultoría de gestión	15.820.756,00	19.101.239,0 0	11.417.847, 00	12.667.847, 00	6.433.392,00	8.401.914,00	87.308,00	1,39	0,66	96,23	1,31	0,44
83008 2275	SOPORTE Y LOGISTICA SAS	M7020 - Actividades de consultoría de gestión	3.157.601,00	6.062.076,00	3.060.879,0 0	6.836.062,0 0	- 773.986,00	562.143,00		1,03	1,13	INDETERMI NADO	- 0,73	0,09
83008 5084	BUSINESS MANAGEMENT & LOGISTICS LTDA	M7020 - Actividades de consultoría de gestión	757.860,00	6.307.723,00	578.128,00	2.458.290,0 0	3.849.433,00	92.623,00	70.212,00	1,31	0,39	1,32	0,02	0,01
83008 7330	GLOBAL LOGISTICS OPERATIONS LTDA	M7020 - Actividades de consultoría de gestión	6.150.593,00	6.819.329,00	5.307.157,0 0	5.598.685,0 0	1.220.644,00	498.194,00	451.141,00	1,16	0,82	1,10	0,41	0,07
83009 0315	GRUPO SPIRA SAS	M7020 - Actividades de consultoría de gestión	6.216.866,00	47.299.104,0 0	1.879.349,0 0	7.289.397,0 0	40.009.707,00	1.587.876,00	1.017.037,00	3,31	0,15	1,56	0,04	0,03
83009 5352	CREATIVA PRODUCCIONES SA	M7020 - Actividades de consultoría de gestión	8.518.892,00	18.647.325,0 0	1.497.857,0 0	6.433.737,0 0	12.213.588,00	800.620,00	522.690,00	5,69	0,35	1,53	0,07	0,04

**ALCALDÍA DE SANTA MARTA**

Distrito Turístico, Cultural e Histórico

**Secretaría de Desarrollo
Económico y Competitividad**

83009 8590	HUMAN CAPITAL OUTSOURCING S.A.S	M7020 - Actividades de consultoría de gestión	25.617.564,00	40.195.829,0 0	13.203.208, 00	18.914.791, 00	21.281.038,00	6.166.685,00	2.845.499,00	1,94	0,47	2,17	0,29	0,15
83010 0700	BRANDSTRAT BIC SAS	M7320 - Estudios de mercado y realización de encuestas de opinión pública	4.067.062,00	6.001.825,00	1.987.593,0 0	2.634.522,0 0	3.367.303,00	243.914,00	137.360,00	2,05	0,44	1,78	0,07	0,04
83010 1571	HELM BANCA DE INVERSION SAS	M7020 - Actividades de consultoría de gestión	5.509.107,00	11.613.231,0 0	5.115.970,0 0	5.264.375,0 0	6.348.856,00	1.628.568,00		1,08	0,45	INDETERMI NADO	0,26	0,14
83010 7139	SOLUCIONES INTEGRALES DE TRANSITO Y TRANSPORTE SA.	M7020 - Actividades de consultoría de gestión	3.235.648,00	23.371.864,0 0	1.652.565,0 0	5.498.954,0 0	17.872.910,00	1.070.975,00	289.670,00	1,96	0,24	3,70	0,06	0,05
83011 2413	KPMG SHARED SERVICES SAS	M7020 - Actividades de consultoría de gestión	19.941.393,00	22.402.342,0 0	8.781.021,0 0	20.832.698, 00	1.569.644,00	1.959.363,00	1.147.158,00	2,27	0,93	1,71	1,25	0,09
83011 5469	ANGEL LUCENA E HIJOS SOCIEDAD EN COMANDITA SIMPLE	M7020 - Actividades de consultoría de gestión	4.238.275,00	4.720.981,00	1.648.536,0 0	1.648.536,0 0	3.072.445,00	104.101,00	2.251,00	2,57	0,35	46,25	0,03	0,02
83011 9307	ILONG TERM INITIATIVES COLOMBIA SAS	M7020 - Actividades de consultoría de gestión	3.137.871,00	43.507.519,0 0	6.927.312,0 0	32.982.137, 00	10.525.382,00	2.799.682,00	1.625.558,00	0,45	0,76	1,72	0,27	0,06
83012 1597	IPM SAS	M7020 - Actividades de consultoría de gestión	5.382.008,00	5.685.720,00	2.206.762,0 0	2.242.538,0 0	3.443.182,00	1.455.006,00	28.037,00	2,44	0,39	51,90	0,42	0,26
83012 6310	QUANTUM COLOMBIA SAS	M7020 - Actividades de consultoría de gestión	28.456.864,00	29.597.256,0 0	18.720.010, 00	21.123.511, 00	8.473.745,00	4.730.601,00	2.539.347,00	1,52	0,71	1,86	0,56	0,16
83012 9215	SILK BANCA DE INVERSION SAS	M7020 - Actividades de consultoría de gestión	2.939.284,00	5.473.506,00	2.993.090,0 0	3.075.223,0 0	2.398.283,00	222.948,00	14.696,00	0,98	0,56	15,17	0,09	0,04
83012 9869	ASESORIAS Y CONSULTORIAS INTEGRALES DE PROYECTOS SAS	M7020 - Actividades de consultoría de gestión	23.019.363,00	90.375.465,0 0	10.953.200, 00	48.645.280, 00	41.730.185,00	116.369,00		2,10	0,54	INDETERMI NADO	0,00	0,00
83013 3597	ESTRUCTURAS EN FINANZAS SA	M7020 - Actividades de consultoría de gestión	9.222.304,00	10.197.096,0 0	185.672,00	3.347.522,0 0	6.849.574,00	743.919,00		49,67	0,33	INDETERMI NADO	0,11	0,07
83014 3051	Consultores Macrofinancieros Asociados SAS	M7020 - Actividades de consultoría de gestión	6.127.552,00	8.844.688,00	1.381.342,0 0	1.381.342,0 0	7.463.346,00	516.106,00	26.923,00	4,44	0,16	19,17	0,07	0,06

**ALCALDÍA DE SANTA MARTA**

Distrito Turístico, Cultural e Histórico

**Secretaría de Desarrollo
Económico y Competitividad**

83050 1482	CONSULTORES INTEGRALES DE COLOMBIA S A S	M7020 - Actividades de consultoría de gestión	1.039.595,00	4.439.932,00	1.587.042,0 0	5.210.911,0 0	- 770.979,00		73.694,00	3.324,00	0,66	1,17	22,17	- 0,10	0,02
83051 4854	HSE & SO SERVICES LTDA EN HSE & SO SERVICES LTDA	M7020 - Actividades de consultoría de gestión	3.129.324,00	4.299.031,00	1.365.993,0 0	2.205.978,0 0	2.093.053,00		17.132,00	4.705,00	2,29	0,51	3,64	0,01	0,00
86002 3796	INVERSIONES PALIRA LTDA.	M7020 - Actividades de consultoría de gestión	145.140,00	4.546.740,00	19.002,00	437.084,00	4.109.656,00	111.081,00			7,64	0,10	INDETERMI NADO	0,03	0,02
86004 3017	RICO GUTIERREZ Y CIA S EN C	M7020 - Actividades de consultoría de gestión	427.184,00	5.145.637,00	152.389,00	517.404,00	4.628.233,00	206.264,00		71.593,00	2,80	0,10	2,88	0,04	0,04
86006 5102	ECONOMETRIA S.A.S.	M7020 - Actividades de consultoría de gestión	7.614.248,00	11.832.689,0 0	1.788.891,0 0	2.605.262,0 0	9.227.427,00		2.148.586,00	369.059,00	4,26	0,22	5,82	0,23	0,18
86040 0765	FABIOLA MORERA COMUNICACIONES SAS	M7020 - Actividades de consultoría de gestión	1.317.403,00	3.916.772,00	818.178,00	2.057.186,0 0	1.859.586,00	565.808,00		305.256,00	1,61	0,53	1,85	0,30	0,14
86050 1126	RUIZ MEDINA Y CIA SAS	M7020 - Actividades de consultoría de gestión	3.722.055,00	6.210.319,00	1.288.029,0 0	5.748.586,0 0	461.733,00		99.071,00	211.505,00	2,89	0,93	0,47	0,21	0,02
86050 3184	BIP COLOMBIA SAS	M7020 - Actividades de consultoría de gestión	12.550.376,00	22.170.262,0 0	14.738.281, 00	14.738.281, 00	7.431.981,00	931.140,00		769.475,00	0,85	0,66	1,21	0,13	0,04
86051 9556	Deloitte Asesores y Consultores S.A.S	M7020 - Actividades de consultoría de gestión	107.027.949,00	137.742.988, 00	42.564.789, 00	66.703.894, 00	71.039.094,00		37.165.960,00	5.491.674,00	2,51	0,48	6,77	0,52	0,27
86053 5512	RICARDO Y AYERBE CIA LIMITADA - RICAYER CIA LTA	M7020 - Actividades de consultoría de gestión	1.828.759,00	15.886.969,0 0	35.724,00	3.896.361,0 0	11.990.608,00	918.067,00			51,19	0,25	INDETERMI NADO	0,08	0,06
89020 7031	GARCIA BARCO Y COMPAÑIA LIMITADA	M7020 - Actividades de consultoría de gestión	1.054.298,00	5.126.322,00	300.046,00	300.046,00	4.826.276,00		44.391,00	3.936,00	3,51	0,06	11,28	0,01	0,01
89033 1037	AEQUITAS SAS	M7020 - Actividades de consultoría de gestión	5.482.491,00	43.576.589,0 0	838.319,00	1.123.113,0 0	42.453.476,00		3.997.051,00	16.207,00	6,54	0,03	246,62	0,09	0,09
89040 3077	AGENCIA DE ADUANAS HUBEMAR SAS NIVEL 1	M7020 - Actividades de consultoría de gestión	29.788.970,00	39.634.841,0 0	21.614.110, 00	25.195.619, 00	14.439.222,00		4.094.554,00	1.108.809,00	1,38	0,64	3,69	0,28	0,10
89040 4619	AGENCIA DE ADUANAS ASESORIAS Y SERVICIOS	M7020 - Actividades de consultoría de gestión	10.882.033,00	18.556.722,0 0	9.781.544,0 0	12.669.700, 00	5.887.022,00		1.551.801,00	742.919,00	1,11	0,68	2,09	0,26	0,08



ALCALDÍA DE SANTA MARTA

Distrito Turístico, Cultural e Histórico

**Secretaría de Desarrollo
Económico y Competitividad**

	ADUANEROS DE COLOMBIA S.A. NIVEL 1													
90001 3256	GESTAR INNOVACION SAS	M7020 - Actividades de consultoría de gestión	18.006.670,00	20.216.018,00	10.432.277,00	11.278.647,00	8.937.371,00	4.731.191,00	1.158.468,00	1,73	0,56	4,08	0,53	0,23
90004 5320	LAS PERSEIDAS S.A.S.	M7020 - Actividades de consultoría de gestión	-	11.228.228,00	-	-	11.228.228,00	-	-	INDETERMINADO	-	INDETERMINADO	-	-
90005 5537	TATA INVERSIONES SAS.	M7020 - Actividades de consultoría de gestión	4.474.011,00	11.024.059,00	40.317,00	3.132.763,00	7.891.296,00	877.015,00		110,97	0,28	INDETERMINADO	0,11	0,08
90006 1628	SABRE COLOMBIA LTDA	M7020 - Actividades de consultoría de gestión	15.477.586,00	15.477.586,00	10.205.743,00	10.205.743,00	5.271.843,00	761.014,00	-	1,52	0,66	INDETERMINADO	0,14	0,05
90006 8796	INFOTIC S.A.	M7020 - Actividades de consultoría de gestión	57.177.089,00	67.168.493,00	37.634.570,00	46.638.207,00	20.530.286,00	8.477.289,00	140.207,00	1,52	0,69	60,46	0,41	0,13
90007 0851	SERVICIOS DE PROPIEDAD INDUSTRIAL S A S SPI S A S	M7020 - Actividades de consultoría de gestión	2.647.791,00	3.686.956,00	2.187.513,00	3.447.909,00	239.047,00	268.736,00	158.260,00	1,21	0,94	1,70	1,12	0,07
90009 3943	ASESORIAS Y COBRANZAS EJECUTIVAS GRUPO ASECOB S.A.S.GRUPO ASECOB S.A.S.	M7020 - Actividades de consultoría de gestión	1.158.646,00	2.421.293,00	932.254,00	1.931.015,00	490.278,00	58.705,00		1,24	0,80	INDETERMINADO	0,12	0,02
90010 4821	APPLUS COLOMBIA LTDA	M7020 - Actividades de consultoría de gestión	3.054.460,00	3.200.673,00	584.327,00	584.327,00	2.616.346,00	350.473,00	2.141,00	5,23	0,18	163,70	0,13	0,11
90011 6938	COINTEXCARGO LOGISTICS SERVICES	M7020 - Actividades de consultoría de gestión	9.953.747,00	12.173.150,00	720.732,00	6.818.730,00	5.354.420,00	1.135.373,00	57.152,00	13,81	0,56	19,87	0,21	0,09
90012 7801	PENSEMOS SOLUCIONES DE INDUSTRIA S.A.	M7020 - Actividades de consultoría de gestión	884.759,00	1.041.306,00	209.986,00	226.023,00	815.283,00	72.880,00	203,00	4,21	0,22	359,01	0,09	0,07
90013 4635	CIFRAS Y CONCEPTOS S.A.	M7020 - Actividades de consultoría de gestión	2.887.253,00	4.483.574,00	1.515.607,00	2.595.077,00	1.888.497,00	572.283,00	270.297,00	1,91	0,58	2,12	0,30	0,13
90014 0671	WIPI Y CIA SAS	M7020 - Actividades de consultoría de gestión	1.352.211,00	11.536.448,00	74.176,00	624.580,00	10.911.868,00	48.840,00	15.340,00	18,23	0,05	3,18	0,00	0,00

**ALCALDÍA DE SANTA MARTA**

Distrito Turístico, Cultural e Histórico

**Secretaría de Desarrollo
Económico y Competitividad**

90016 0063	ACS ACIEL SOLUCIONES INTEGRALES SAS	M7020 - Actividades de consultoría de gestión	10.239.105,00	12.588.468,0 0	1.983.291,0 0	2.816.490,0 0	9.771.978,00	809.758,00		5,16	0,22	INDETERMI NADO	0,08	0,06
90017 0183	SYNAPSIS RESEARCH SAS	M7320 - Estudios de mercado y realización de encuestas de opinión pública	5.591.582,00	7.319.217,00	4.324.902,0 0	4.324.902,0 0	2.994.315,00	1.962.133,00	170.078,00	1,29	0,59	11,54	0,66	0,27
90019 1089	JEMUÑOZ & ASOCIADOS S.A.S.	M7020 - Actividades de consultoría de gestión	10.909.213,00	11.075.261,0 0	10.781,00	907.441,00	10.167.820,00	404.705,00	2.999,00	1.011,89	0,08	134,95	0,04	0,04
90019 2871	ASVQ SAS BIC	M7020 - Actividades de consultoría de gestión	1.419.001,00	1.432.501,00	76.776,00	76.776,00	1.355.725,00	198.232,00	9.293,00	18,48	0,05	21,33	0,15	0,14
90019 2981	GRUPO IS COLOMBIA SAS	M7020 - Actividades de consultoría de gestión	9.570.634,00	12.412.504,0 0	1.402.088,0 0	1.508.974,0 0	10.903.530,00	1.839.026,00	35.146,00	6,83	0,12	52,33	0,17	0,15
90019 5403	MEJIA GESTIÓN EMPRESARIAL S.A.S	M7020 - Actividades de consultoría de gestión	1.443.969,00	3.013.932,00	465.182,00	872.201,00	2.141.731,00	53.866,00	95.756,00	3,10	0,29	0,56	0,03	0,02
90019 6362	OBJETIVO CONSULTORA LATINOAMERICANA SAS	M7320 - Estudios de mercado y realización de encuestas de opinión pública	943.613,00	1.586.861,00	473.629,00	473.629,00	1.113.232,00	331.193,00	1.509,00	1,99	0,30	219,48	0,30	0,21
90020 0493	900200493	M7020 - Actividades de consultoría de gestión	2.675.018,00	5.838.820,00	873.554,00	3.638.117,0 0	2.200.703,00	162.921,00	-	3,06	0,62	INDETERMI NADO	0,07	0,03
90021 2743	ZONA FRANCA DE TOCANCIPA SA USUARIO OPERADOR DE ZONA FRANCA	M7020 - Actividades de consultoría de gestión	24.428.688,00	60.365.866,0 0	9.534.960,0 0	31.338.676, 00	29.027.190,00	7.056.589,00	3.427.063,00	2,56	0,52	2,06	0,24	0,12
90023 5978	ZONA FRANCA BRISA SA	M7020 - Actividades de consultoría de gestión	19.113.301,00	165.181.044, 00	4.859.522,0 0	84.164.131, 00	81.016.913,00	20.046.770,00	16.243.411,00	3,93	0,51	1,23	0,25	0,12
90023 8954	GOVERNANCE CONSULTANTS S.A.	M7020 - Actividades de consultoría de gestión	3.348.190,00	4.238.972,00	332.709,00	336.539,00	3.902.433,00	267.023,00	46.345,00	10,06	0,08	5,76	0,07	0,06
90024 5215	FORTNA COLOMBIA SAS	M7020 - Actividades de consultoría de gestión	7.808.818,00	7.821.072,00	149.999,00	149.999,00	7.671.073,00	2.617,00	39.637,00	52,06	0,02	0,07	0,00	0,00
90024 9138	MM RESTREPO & CIA S.A.S	M7020 - Actividades de consultoría de gestión	1.016.617,00	12.218.110,0 0	24.854,00	109.370,00	12.108.740,00	500.741,00	10.058,00	40,90	0,01	49,79	0,04	0,04

**ALCALDÍA DE SANTA MARTA**

Distrito Turístico, Cultural e Histórico

**Secretaría de Desarrollo
Económico y Competitividad**

90024 9234	C.L. TOBON & CIA SAS	M7020 - Actividades de consultoría de gestión	669.693,00	7.498.466,00	33.140,00	105.207,00	7.393.259,00	327.316,00		20,21	0,01	INDETERMI NADO	0,04	0,04
90025 2726	BRUSPOL & CIA SAS	M7020 - Actividades de consultoría de gestión	6.597.857,00	13.217.587,0 0	822.435,00	822.435,00	12.395.152,00	1.582.958,00		8,02	0,06	INDETERMI NADO	0,13	0,12
90025 3062	ACOSTA RESTREPO HERMANOS SAS	M7020 - Actividades de consultoría de gestión	16.940.541,00	17.046.919,0 0	757.524,00	771.668,00	16.275.251,00	2.393.052,00		22,36	0,05	INDETERMI NADO	0,15	0,14
90026 4392	RAJUMA SAS	M7020 - Actividades de consultoría de gestión	3.089.371,00	4.235.803,00	341.563,00	969.558,00	3.266.245,00	75.827,00	2.923,00	9,04	0,23	25,94	0,02	0,02
90027 8019	EMTRA - SERVICIOS ESPECIALIZADO DE TRANSITO Y TRANSPORTE S EN C	M7020 - Actividades de consultoría de gestión	10.236.558,00	11.487.854,0 0	6.547.568,0 0	6.547.568,0 0	4.940.286,00	6.404.944,00	116.685,00	1,56	0,57	54,89	1,30	0,56
90029 1838	AIRAVATA SAS	M7020 - Actividades de consultoría de gestión	30.987.340,00	33.365.965,0 0	7.331.100,0 0	12.395.705, 00	20.970.260,00	2.780.479,00		4,23	0,37	INDETERMI NADO	0,13	0,08
90029 3051	SOCIEDAD DE INVERSIONES AUSTRAL SAS	M7020 - Actividades de consultoría de gestión	12.298.824,00	18.160.922,0 0	37.046,00	12.646.046, 00	5.514.876,00	352.906,00		331,99	0,70	INDETERMI NADO	0,06	0,02
90031 0033	VALCREDIT S.A.S	M7020 - Actividades de consultoría de gestión	6.000.878,00	6.217.813,00	4.942.391,0 0	4.957.407,0 0	1.260.406,00	340.055,00		1,21	0,80	INDETERMI NADO	0,27	0,05
90031 3043	BEJILI S.A.S.	M7020 - Actividades de consultoría de gestión	5.056.086,00	21.234.506,0 0	744.300,00	744.300,00	20.490.206,00	1.487.814,00	7.012,00	6,79	0,04	212,18	0,07	0,07
90031 5816	ESTRATEGIA EN ACCION S.A.S.	M7020 - Actividades de consultoría de gestión	7.459.629,00	12.858.363,0 0	5.555.299,0 0	9.142.556,0 0	3.715.807,00	2.174.274,00		1,34	0,71	INDETERMI NADO	0,59	0,17
90031 7973	REALTIX SAS	M7020 - Actividades de consultoría de gestión	7.757.204,00	13.189.698,0 0	5.161.225,0 0	7.438.876,0 0	5.750.822,00	1.556.047,00	877.861,00	1,50	0,56	1,77	0,27	0,12
90032 3346	INTER CONTACT GROUP SAS	M7320 - Estudios de mercado y realización de encuestas de opinión pública	1.375.542,00	1.536.164,00	297.210,00	775.323,00	760.841,00	245.592,00	176.635,00	4,63	0,50	1,39	0,32	0,16
90032 9160	CHEMICAL LABORATORY SAS	M7020 - Actividades de consultoría de gestión	38.901.993,00	46.083.335,0 0	11.738.955, 00	15.697.512, 00	30.385.823,00	10.051.380,00		3,31	0,34	INDETERMI NADO	0,33	0,22

**ALCALDÍA DE SANTA MARTA**

Distrito Turístico, Cultural e Histórico

**Secretaría de Desarrollo
Económico y Competitividad**

90033 3566	COMPASS BRANDING SAS	M7020 - Actividades de consultoría de gestión	1.529.685,00	1.854.325,00	550.883,00	605.718,00	1.248.607,00	560.354,00	160.359,00	2,78	0,33	3,49	0,45	0,30
90033 8983	PRESTIGIO FORMACION EJECUTIVA SAS	M7020 - Actividades de consultoría de gestión	4.916.459,00	7.716.673,00	4.904.150,0 0	5.254.695,0 0	2.461.978,00	284.040,00	57.351,00	1,00	0,68	4,95	0,12	0,04
90034 3234	RACIONALIZAR SAS	M7020 - Actividades de consultoría de gestión	2.817.624,00	2.986.762,00	280.378,00	714.958,00	2.271.804,00	400.896,00		10,05	0,24	INDETERMI NADO	0,18	0,13
90036 0052	CIBERGESTION COLOMBIA SAS	M7020 - Actividades de consultoría de gestión	10.188.381,00	52.660.060,0 0	3.749.064,0 0	50.426.628, 00	2.233.432,00	2.253.949,00	8.975.523,00	2,72	0,96	0,25	1,01	0,04
90036 8050	PANTERA MAKERS SAS	M7020 - Actividades de consultoría de gestión	1.879.921,00	1.935.805,00	445.872,00	679.643,00	1.256.162,00	677.102,00	80.193,00	4,22	0,35	8,44	0,54	0,35
90038 8729	JF MARKETING INVERSIONES S A S	M7020 - Actividades de consultoría de gestión	3.168.793,00	3.168.793,00	109.156,00	109.156,00	3.059.637,00	320.609,00		29,03	0,03	INDETERMI NADO	0,10	0,10
90039 3176	SOLID INVESTMENT S.A.S.	M7020 - Actividades de consultoría de gestión	8.483.991,00	16.008.977,0 0	710.180,00	732.980,00	15.275.997,00	1.308.696,00		11,95	0,05	INDETERMI NADO	0,09	0,08
90039 3177	ALEJANDRIA INVESTMENT SAS	M7020 - Actividades de consultoría de gestión	4.132.049,00	45.433.198,0 0	14.681.187, 00	14.926.607, 00	30.506.591,00	4.454.189,00		0,28	0,33	INDETERMI NADO	0,15	0,10
90039 3843	GENERA CAPITAL SAS	M7020 - Actividades de consultoría de gestión	9.044.562,00	16.228.431,0 0	10.885.068, 00	11.426.846, 00	4.801.585,00	1.012.453,00	453.596,00	0,83	0,70	2,23	0,21	0,06
90039 3932	JSA SAS	M7020 - Actividades de consultoría de gestión	7.060.617,00	10.025.826,0 0	117.230,00	4.727.571,0 0	5.298.255,00	857.806,00	246.028,00	60,23	0,47	3,49	0,16	0,09
90039 9076	INVERSIONES EYSAENCA COLOMBIA SAS	M7020 - Actividades de consultoría de gestión	11.625.756,00	11.809.110,0 0	3.075.612,0 0	3.079.253,0 0	8.729.857,00	3.517.987,00		3,78	0,26	INDETERMI NADO	0,40	0,30
90040 2652	COINCARIBE S.A.S.	M7020 - Actividades de consultoría de gestión	4.325.803,00	7.100.931,00	150.776,00	150.776,00	6.950.155,00	654.663,00		28,69	0,02	INDETERMI NADO	0,09	0,09
90040 4862	CONSULTORIA Y CONTROL S.A.S.	M7020 - Actividades de consultoría de gestión	5.176.875,00	5.228.060,00	111.458,00	111.458,00	5.116.602,00	139.576,00	12.755,00	46,45	0,02	10,94	0,03	0,03
90040 9971	5T SAS BIC	M7020 - Actividades de consultoría de gestión	1.464.613,00	2.036.406,00	357.498,00	531.093,00	1.505.313,00	205.630,00	61.896,00	4,10	0,26	3,32	0,14	0,10

**ALCALDÍA DE SANTA MARTA**

Distrito Turístico, Cultural e Histórico

**Secretaría de Desarrollo
Económico y Competitividad**

90041 0098	ADMINISTRACION Y NEGOCIOS NUTIBARA S.A.S.	M7020 - Actividades de consultoría de gestión	966.365,00	2.569.958,00	2.263.696,0 0	2.263.696,0 0	306.262,00	108.892,00	33.357,00	0,43	0,88	3,26	0,36	0,04
90041 5139	EAM CONSULTORIA Y SERVICIOS SAS	M7020 - Actividades de consultoría de gestión	6.195.222,00	6.517.277,00	2.197.754,0 0	2.667.654,0 0	3.849.623,00	441.478,00	141.473,00	2,82	0,41	3,12	0,11	0,07
90042 9938	LENOR COLOMBIA SAS	M7020 - Actividades de consultoría de gestión	4.084.455,00	7.052.440,00	2.493.085,0 0	5.240.850,0 0	1.811.590,00	1.644.277,00	915.418,00	1,64	0,74	1,80	0,91	0,23
90043 0128	SUGO SAS	M7020 - Actividades de consultoría de gestión	9.017.067,00	9.114.768,00	8.662.551,0 0	8.662.551,0 0	452.217,00	132.681,00		1,04	0,95	INDETERMI NADO	0,29	0,01
90043 0682	DEEL PLATA SAS	M7020 - Actividades de consultoría de gestión	2.157.238,00	4.461.957,00	540.219,00	540.219,00	3.921.738,00	15.665,00		3,99	0,12	INDETERMI NADO	0,00	0,00
90043 5537	VFS COLOMBIA S.A.S.	M7020 - Actividades de consultoría de gestión	7.814.867,00	9.078.041,00	2.310.574,0 0	2.310.574,0 0	6.767.467,00	3.935.438,00	50.458,00	3,38	0,25	77,99	0,58	0,43
90044 6724	GARCHOS SOCIEDAD POR ACCIONES SIMPLIFICADA SAS	M7020 - Actividades de consultoría de gestión	105.650,00	6.644.119,00	1.545.416,0 0	2.314.873,0 0	4.329.246,00	226.409,00	4.052,00	0,07	0,35	55,88	0,05	0,03
90045 9888	gsa estrategias sas	M7020 - Actividades de consultoría de gestión	4.917.542,00	13.457.531,0 0	3.249.145,0 0	12.623.753, 00	833.778,00	309.889,00		1,51	0,94	INDETERMI NADO	0,37	0,02
90046 3566	A LA ENE S.A.S	M7020 - Actividades de consultoría de gestión	1.614.720,00	1.951.056,00	1.177.130,0 0	1.177.130,0 0	773.926,00	17.592,00	11.591,00	1,37	0,60	1,52	0,02	0,01
90046 7696	AVANZ CONSULTORES SAS	M7020 - Actividades de consultoría de gestión	961.018,00	1.023.338,00	495.421,00	495.421,00	527.917,00	277.849,00	7.741,00	1,94	0,48	35,89	0,53	0,27
90046 8288	ESTRATEGIA ANDINA S.A.S.	M7020 - Actividades de consultoría de gestión	3.307.551,00	8.729.270,00	836.894,00	836.894,00	7.892.376,00	360.484,00	-	3,95	0,10	INDETERMI NADO	0,05	0,04
90047 3191	INVERSIONES HOYOS & GARCIA S.A.S.	M7020 - Actividades de consultoría de gestión	1.069.625,00	9.974.593,00	339.728,00	3.093.001,0 0	6.881.592,00	1.097.583,00		3,15	0,31	INDETERMI NADO	0,16	0,11
90047 7020	PEOPLE GROWTH SAS	M7020 - Actividades de consultoría de gestión	1.151.699,00	1.182.415,00	219.936,00	219.936,00	962.479,00	306.214,00	3.735,00	5,24	0,19	81,99	0,32	0,26
90048 1102	DARAXA SAS	M7020 - Actividades de consultoría de gestión	1.129.114,00	19.120.235,0 0	212.130,00	2.229.961,0 0	16.890.274,00	883.548,00	3.484,00	5,32	0,12	253,60	0,05	0,05

**ALCALDÍA DE SANTA MARTA**

Distrito Turístico, Cultural e Histórico

**Secretaría de Desarrollo
Económico y Competitividad**

90048 3105	CAMBRIDGE LLC SUCURSAL COLOMBIA	M7020 - Actividades de consultoría de gestión	5.695.476,00	6.680.232,00	2.487.809,0 0	2.487.809,0 0	4.192.423,00	1.318.287,00	80.649,00	2,29	0,37	16,35	0,31	0,20
90048 7011	VEOLIA CONSULTING COLOMBIA SAS ESP	M7020 - Actividades de consultoría de gestión	22.115.677,00	37.858.281,0 0	6.117.937,0 0	6.609.776,0 0	31.248.505,00	5.920.705,00	107.746,00	3,61	0,17	54,95	0,19	0,16
90048 7594	SOLUCIONES INTEGRALES SOLU AS S.A.S	M7020 - Actividades de consultoría de gestión	5.475.940,00	5.906.686,00	3.073.013,0 0	3.073.013,0 0	2.833.673,00	2.866.425,00	403.567,00	1,78	0,52	7,10	1,01	0,49
90049 8415	COMPAÑIA INTERAMERICANA DE FIANZAS S.A.S	M7020 - Actividades de consultoría de gestión	1.041.721.728,00	1.146.609.42 9,00	1.035.010.6 85,00	1.134.987.9 54,00	11.621.475,00	6.705.410,00	340.733,00	1,01	0,99	19,68	0,58	0,01
90051 6335	ZEBRA TECHNOLOGIES COLOMBIA S.A.S.	M7020 - Actividades de consultoría de gestión	22.478.272,00	28.194.192,0 0	17.152.974, 00	17.152.974, 00	11.041.218,00	4.596.506,00	862.242,00	1,31	0,61	5,33	0,42	0,16
90052 5472	DESARROLLO INNOVACION Y SOSTENIBILIDAD S A S	M7020 - Actividades de consultoría de gestión	1.319.518,00	1.319.518,00	1.075.712,0 0	1.075.712,0 0	243.806,00	346.826,00	283.938,00	1,23	0,82	1,22	1,42	0,26
90053 4188	TORHER & CIA S C A	M7020 - Actividades de consultoría de gestión	2.114.665,00	7.953.035,00	6.142.802,0 0	7.742.802,0 0	210.233,00	225.179,00	4.066,00	0,34	0,97	55,38	1,07	0,03
90053 4209	CENTURION PARTNERS SAS	M7020 - Actividades de consultoría de gestión	6.984.491,00	6.984.491,00	1.306.145,0 0	1.306.145,0 0	5.678.346,00	508.102,00		5,35	0,19	INDETERMI NADO	0,09	0,07
90053 8327	COMO ME PENSIONO SAS	M7020 - Actividades de consultoría de gestión	1.206.242,00	1.863.021,00	873.167,00	1.258.188,0 0	604.833,00	1.138.593,00	160.302,00	1,38	0,68	7,10	1,88	0,61
90054 1023	BQA CONSULTORIAS SAS	M7020 - Actividades de consultoría de gestión	6.087.183,00	6.128.652,00	1.363.020,0 0	1.363.020,0 0	4.765.632,00	851.385,00	101.436,00	4,47	0,22	8,39	0,18	0,14
90054 6638	SAP CORPORATION SAS	M7020 - Actividades de consultoría de gestión	8.529.608,00	41.274.780,0 0	4.183.185,0 0	25.073.843, 00	16.200.937,00	4.382.613,00	896.063,00	2,04	0,61	4,89	0,27	0,11
90055 5513	PROYECTAMOS COLOMBIA SAS	M7020 - Actividades de consultoría de gestión	15.332.682,00	19.781.573,0 0	1.226.922,0 0	2.386.700,0 0	17.394.873,00	2.260.102,00	257.017,00	12,50	0,12	8,79	0,13	0,11
90056 2737	Socia Bpo	M7020 - Actividades de consultoría de gestión	1.524.898,00	1.893.236,00	826.712,00	987.598,00	905.638,00	397.677,00	104.659,00	1,84	0,52	3,80	0,44	0,21
90056 2962	VIASTARA SAS	M7020 - Actividades de consultoría de gestión	8.833.671,00	8.971.712,00	7.977.995,0 0	7.977.995,0 0	993.717,00	917.070,00	667.247,00	1,11	0,89	1,37	0,92	0,10



ALCALDÍA DE SANTA MARTA

Distrito Turístico, Cultural e Histórico

Secretaría de Desarrollo Económico y Competitividad

90056 8890	MANITOWOC CRANE GROUP COLOMBIA SAS	M7020 - Actividades de consultoría de gestión	840.942,00	841.731,00	488.793,00	489.307,00	352.424,00	157.855,00	31.645,00	1,72	0,58	4,99	0,45	0,19
90057 2756	BASTIA SAS	M7020 - Actividades de consultoría de gestión	12.823.054,00	21.564.346,00	1.857.045,00	1.857.045,00	19.707.301,00	18.646.810,00		6,91	0,09	INDETERMI NADO	0,95	0,86
90057 3802	BABEL GROUP SAS	M7020 - Actividades de consultoría de gestión	5.857.664,00	6.411.619,00	4.338.046,00	4.338.046,00	2.073.573,00	1.246.639,00	121.797,00	1,35	0,68	10,24	0,60	0,19
90059 0132	URGLOBAL COLOMBIA SAS	M7020 - Actividades de consultoría de gestión	1.862.913,00	2.250.490,00	1.050.853,00	1.113.287,00	1.137.203,00	1.734.197,00	54.714,00	1,77	0,49	31,70	1,52	0,77
90059 1508	ANDES HORIZON CAPITAL S.A.S	M7020 - Actividades de consultoría de gestión	5.711.303,00	6.128.359,00	1.896.189,00	1.896.189,00	4.232.170,00	1.097.870,00	415.420,00	3,01	0,31	2,64	0,26	0,18
90060 9187	10X THINKING S.A.S	M7020 - Actividades de consultoría de gestión	1.371.365,00	1.454.006,00	557.198,00	557.198,00	896.808,00	148.612,00		2,46	0,38	INDETERMI NADO	0,17	0,10
90063 8422	AT KEARNEY SAS	M7020 - Actividades de consultoría de gestión	15.626.744,00	17.022.249,00	13.087.990,00	13.087.990,00	3.934.259,00	1.218.600,00	759.106,00	1,19	0,77	1,61	0,31	0,07
90064 1744	GRUPO LOGICA SAS	M7020 - Actividades de consultoría de gestión	690.580,00	62.306.105,00	522.092,00	21.735.729,00	40.570.376,00	3.880.333,00	2.390,00	1,32	0,35	1.623,57	0,10	0,06
90064 3886	GRUPO ESPECIALIZADO DE COLOMBIA SAS	M7020 - Actividades de consultoría de gestión	2.215.461,00	2.359.901,00	540.171,00	3.534.345,00	- 1.174.444,00	349.727,00	525.167,00	4,10	1,50	0,67	- 0,30	0,15
90064 6364	VEGARIA VEGALARA S. EN C.	M7020 - Actividades de consultoría de gestión	7.423.901,00	21.221.551,00	80.539,00	781.894,00	20.439.657,00	2.137.680,00		92,18	0,04	INDETERMI NADO	0,10	0,10
90065 7670	SERRANO BLANCO SAS	M7020 - Actividades de consultoría de gestión	21.218.638,00	27.515.444,00	16.011.568,00	16.011.568,00	11.503.876,00	3.573.207,00	82.185,00	1,33	0,58	43,48	0,31	0,13
90068 4179	GRUPO EMPRESARIAL DE BIENES Y SERVICIOS PROFESIONALES S A S	M7020 - Actividades de consultoría de gestión	4.963.591,00	7.559.350,00	43.786,00	43.786,00	7.515.564,00	35.914,00		113,36	0,01	INDETERMI NADO	0,00	0,00
90068 5073	TECNIESTRATEGIA SAS BIC	M7020 - Actividades de consultoría de gestión	5.605.204,00	5.673.620,00	486.580,00	486.580,00	5.187.040,00	1.141.132,00		11,52	0,09	INDETERMI NADO	0,22	0,20
90070 6447	Landscape Gestores Profesionales SAS	M7020 - Actividades de consultoría de gestión	337.157,00	50.722.335,00	30.183,00	15.550.031,00	35.172.304,00	75.447,00		11,17	0,31	INDETERMI NADO	0,00	0,00

**ALCALDÍA DE SANTA MARTA**

Distrito Turístico, Cultural e Histórico

**Secretaría de Desarrollo
Económico y Competitividad**

90072 1858	setedex sas	M7020 - Actividades de consultoría de gestión	1.144.111,00	1.565.928,00	744.097,00	744.097,00	821.831,00	101.780,00		1,54	0,48	INDETERMINADO	0,12	0,06	
90074 3450	ANALITICA ACADEMICA SAS	M7020 - Actividades de consultoría de gestión	584.147,00	791.741,00	153.369,00	153.369,00	638.372,00	17.948,00	925,00	3,81	0,19	19,40	0,03	0,02	
90075 8901	LINKVEST CAPITAL SAS	M7020 - Actividades de consultoría de gestión	1.086.799,00	7.566.238,00	410.637,00	2.593.757,00	4.972.481,00	19.781,00	143,00	2,65	0,34	138,33	0,00	0,00	
90076 1534	GUIDEPOST SOLUTIONS S A S.	M7020 - Actividades de consultoría de gestión	2.152.021,00	2.354.411,00	1.215.009,00	1.219.540,00	1.134.871,00	1.564.566,00	7.671,00	1,77	0,52	203,96	1,38	0,66	
90076 7724	ARTHUR D LITTLE LLC SUCURSAL COLOMBIANA	M7020 - Actividades de consultoría de gestión	2.442.879,00	2.442.879,00	1.151.095,00	1.151.095,00	1.291.784,00	110.922,00	-	2,12	0,47	INDETERMINADO	0,09	0,05	
90076 8355	INVERSIONES ENTRE RIOS S.A.S. E.S.P.	M7020 - Actividades de consultoría de gestión	18.690.133,00	19.615.133,00	844.866,00	4.266.179,00	15.348.954,00	576.397,00		22,12	0,22	INDETERMINADO	0,04	0,03	
90077 4333	PATRIA INVESTMENTS COLOMBIA S.A.S.	M7020 - Actividades de consultoría de gestión	8.285.451,00	11.392.782,00	5.998.298,00	5.998.298,00	5.394.484,00	975.319,00	35.693,00	1,38	0,53	27,33	0,18	0,09	
90077 9433	BANCAPLUS S.A.S.	M7020 - Actividades de consultoría de gestión	20.906.132,00	22.241.925,00	380.352,00	18.541.316,00	3.700.609,00	2.229.336,00	2.072.170,00	54,97	0,83	1,08	0,60	0,10	
90084 0779	SAN DIMAS SAS	M7020 - Actividades de consultoría de gestión	4.644.680,00	7.528.671,00	1.282.193,00	2.211.612,00	5.317.059,00	1.204.376,00	249.499,00	3,62	0,29	4,83	0,23	0,16	
90084 0872	SERFICOMEX S.A.S	M7020 - Actividades de consultoría de gestión	1.589.703,00	3.281.763,00	204.355,00	2.766.726,00	515.037,00	175.856,00	232.470,00	7,78	0,84	0,76	0,34	0,05	
90088 0621	SUMATORIA GESTION DE ACTIVOS SAS	M7020 - Actividades de consultoría de gestión	15.579.093,00	30.647.666,00	2.990.417,00	17.899.133,00	12.748.533,00	3.628.597,00		5,21	0,58	INDETERMINADO	0,28	0,12	
90088 7951	AMOUDI SAS	M7020 - Actividades de consultoría de gestión	47.280.308,00	47.280.308,00	113,00	6.463.208,00	40.817.100,00	554.856,00	243.956,00	418.409,81	0,14	2,27	0,01	0,01	
90089 6770	TAONGA SAS	M7020 - Actividades de consultoría de gestión	1.742,00	23.497.772,00	159.569,00	159.569,00	23.338.203,00	2.858.152,00	23,00	0,01	0,01	124.267,48	0,12	0,12	
90090 4307	ACCIONES Y CAPITALES DEL CARIBE SAS	M7020 - Actividades de consultoría de gestión	1.757.854,00	16.539.069,00		1.238.756,00	15.300.313,00	3.503.585,00	11.733,00		INDETERMINADO	0,07	298,61	0,23	0,21

**ALCALDÍA DE SANTA MARTA**

Distrito Turístico, Cultural e Histórico

**Secretaría de Desarrollo
Económico y Competitividad**

90092 6310	AMARTHYA SAS	M7020 - Actividades de consultoría de gestión	20.169.217,00	20.171.243,00	13.371.643,00	13.371.643,00	6.799.600,00	35.038.271,00	1.984,00	1,51	0,66	17.660,42	5,15	1,74	
90092 7649	LAYNA	M7020 - Actividades de consultoría de gestión	15.973.290,00	15.974.170,00	10.784.573,00	10.784.573,00	5.189.597,00	26.020.675,00	2.467,00	1,48	0,68	10.547,50	5,01	1,63	
90092 7711	ZUMA INVERSIONES DE COLOMBIA S.A.S.	M7020 - Actividades de consultoría de gestión	5.303.538,00	22.603.276,00	1.059.154,00	1.059.154,00	21.544.122,00	484.177,00		5,01	0,05	INDETERMINADO	0,02	0,02	
90103 5271	ENERGIA Y COMBUSTIBLES SAS	M7020 - Actividades de consultoría de gestión	7.890.912,00	78.851.626,00	4.820.400,00	76.133.794,00	2.717.832,00	1.035.002,00		1,64	0,97	INDETERMINADO	0,38	0,01	
90105 3031	INVERSIONES NT3 SAS	M7020 - Actividades de consultoría de gestión	2.929.327,00	14.068.543,00	3.788.500,00	13.200.879,00	867.664,00	95.799,00	4.168,00	0,77	0,94	22,98	0,11	0,01	
90106 1657	GLACSI SAS	M7020 - Actividades de consultoría de gestión	539.659,00	2.356.653,00	850.623,00	1.489.095,00	867.558,00	298.488,00	17.140,00	0,63	0,63	17,41	0,34	0,13	
90107 1682	Abt Colombia SAS	M7020 - Actividades de consultoría de gestión	2.492.408,00	2.492.408,00	934.887,00	934.887,00	1.557.521,00	291.067,00		2,67	0,38	INDETERMINADO	0,19	0,12	
90107 6771	GLOBALIZATION PARTNERS COLOMBIA SAS	M7020 - Actividades de consultoría de gestión	12.626.939,00	12.949.507,00	9.356.592,00	9.356.592,00	3.592.915,00	3.055.189,00		1,35	0,72	INDETERMINADO	0,85	0,24	
90110 4476	HJDA CONSULTING SAS	M7020 - Actividades de consultoría de gestión	3.935.732,00	4.012.793,00	6.258,00	3.732.716,00	280.077,00	26.066,00			628,91	0,93	INDETERMINADO	0,09	0,01
90110 9423	AMARIS CONSULTING SAS	M7020 - Actividades de consultoría de gestión	27.696.113,00	29.792.048,00	7.495.155,00	28.294.303,00	1.497.745,00	1.380.259,00	521.721,00	3,70	0,95	2,65	0,92	0,05	
90111 2884	PAYNEXT S.A.S.	M7020 - Actividades de consultoría de gestión	2.920.345,00	5.484.952,00	4.485.398,00	4.485.398,00	999.554,00	1.966.708,00	1.517.303,00	0,65	0,82	1,30	1,97	0,36	
90114 2547	OMNIVIDA SAS	M7020 - Actividades de consultoría de gestión	2.855.451,00	3.380.451,00	2.711.643,00	2.711.643,00	668.808,00	652.554,00	-	1,05	0,80	INDETERMINADO	0,98	0,19	
90114 9639	VICMAN SERVICES SAS	M7020 - Actividades de consultoría de gestión	57.734.899,00	79.804.003,00	24.138.908,00	39.234.673,00	40.569.330,00	5.566.608,00	3.229.077,00	2,39	0,49	1,72	0,14	0,07	
90117 8702	FARALLONES DEL OCCIDENTE SAS	M7020 - Actividades de consultoría de gestión	1.001.870,00	41.093.158,00	1.780.543,00	1.780.543,00	39.312.615,00	7.511.786,00	147.450,00	0,56	0,04	50,94	0,19	0,18	

**ALCALDÍA DE SANTA MARTA**

Distrito Turístico, Cultural e Histórico

**Secretaría de Desarrollo
Económico y Competitividad**

90120 1372	MULTISERVICIOS CL-TIENE SAS	M7020 - Actividades de consultoría de gestión	2.882.394,00	3.884.577,00	1.658.501,0 0	2.032.306,0 0	1.852.271,00	453.305,00			1,74	0,52	INDETERMI NADO	0,24	0,12	
90123 9188	INVERZAR COLOMBIA S.A.S	M7020 - Actividades de consultoría de gestión	65.526,00	36.331.943,0 0	51.355,00	36.103.311, 00	228.632,00	123.392,00			1,28	0,99	INDETERMI NADO	0,54	0,00	
90125 0374	LEKTEC S.A.S. BIC	M7020 - Actividades de consultoría de gestión	12.156.528,00	12.995.448,0 0	2.720.763,0 0	4.942.877,0 0	8.052.571,00	1.467.009,00			4,47	0,38	INDETERMI NADO	0,18	0,11	
90125 6167	IINVERSARE SAS	M7020 - Actividades de consultoría de gestión	60.473.512,00	60.752.968,0 0		51.267.027, 00	9.485.941,00	67.277,00			INDETERMIN ADO	0,84	INDETERMI NADO	0,01	0,00	
90127 9292	CREDIBIKE DE COLOMBIA SAS	M7020 - Actividades de consultoría de gestión	5.833.715,00	5.848.471,00	3.007.482,0 0	3.007.482,0 0	2.840.989,00	399.464,00	209.536,00		1,94	0,51	1,91	0,14	0,07	
90131 8909	SCAIN CONSULTORIA SAS BIC	M7020 - Actividades de consultoría de gestión	5.306.068,00	5.591.101,00	421.211,00	421.211,00	5.169.890,00	1.475.084,00			12,60	0,08	INDETERMI NADO	0,29	0,26	
90132 5195	GAVIA INV S.A.S.	M7020 - Actividades de consultoría de gestión	1.467.493,00	22.935.815,0 0	1.180.746,0 0	3.407.161,0 0	19.528.654,00	405.743,00			1,24	0,15	INDETERMI NADO	0,02	0,02	
90132 8418	VELOCITY GLOBAL COLOMBIA SAS	M7020 - Actividades de consultoría de gestión	8.785.034,00	8.785.034,00	8.201.018,0 0	8.201.018,0 0	584.016,00	58.434,00			1,07	0,93	INDETERMI NADO	0,10	0,01	
90136 0127	EDUCACIÓN INTERNACIONAL INTEGRAL SAS	M7020 - Actividades de consultoría de gestión	11.650.326,00	26.606.111,0 0	4.871,00	4.871,00	26.601.240,00	40.078.228,00	138.997,00		2.391,77	0,00	288,34	1,51	1,51	
90146 3964	ESI CONSULTING SAS BIC	M7020 - Actividades de consultoría de gestión	4.946.782,00	4.946.782,00	1.439.686,0 0	1.439.686,0 0	3.507.096,00	2.331.395,00			3,44	0,29	INDETERMI NADO	0,66	0,47	
90147 6977	SCAIPROYEKTA SAS BIC	M7020 - Actividades de consultoría de gestión	5.407.974,00	5.407.974,00	124.650,00	124.650,00	5.283.324,00	1.383.325,00			43,39	0,02	INDETERMI NADO	0,26	0,26	
90148 0564	CONSULTORA CAPITAL S.A.S- BIC	M7020 - Actividades de consultoría de gestión	8.216.563,00	9.377.906,00	2.449.412,0 0	2.453.441,0 0	6.924.465,00	1.593.791,00	23.072,00		3,35	0,26	69,08	0,23	0,17	
90148 5681	ANALYTICA MSE SAS BIC	M7020 - Actividades de consultoría de gestión	5.574.113,00	8.065.731,00	1.245.292,0 0	3.783.887,0 0	4.281.844,00	1.592.386,00			4,48	0,47	INDETERMI NADO	0,37	0,20	
90148 7021	EMPREGER S.A.S	M7020 - Actividades de consultoría de gestión	3.445.517,00	3.457.440,00	109.619,00	109.619,00	3.347.821,00	92.432,00	3.274,00		31,43	0,03	28,23	0,03	0,03	
											Promedio	1.948,80	0,42	1.086,64	0,34	0,15



ALCALDÍA DE SANTA MARTA

Distrito Turístico, Cultural e Histórico

**Secretaría de Desarrollo
Económico y Competitividad**

									CUARTIL 1	1,50	0,15	2,13	0,08	0,04
									CUARTIL 3	6,85	0,62	48,90	0,37	0,18
									RIC	5,35	0,46	46,77	0,30	0,14
									Limite inferior	-6,52	-0,54	-68,03	-0,37	-0,17
									Limite superior	14,87	1,31	119,06	0,82	0,39
									Promedio muestra normalizada	3,48	0,42	29,80	0,22	0,11