	<b>GESTION JURIDICA</b>	<b>Código: GJ-F-06</b>
	<b>ESTUDIOS DEL SECTOR</b>	<b>Versión: 02</b>
	<b>FORMATO</b>	<b>Aprobación: 01/11/2022</b>

## ESTUDIOS DEL SECTOR

### PROCESO DE SELECCIÓN ABREVIADA DE MENOR CUANTÍA PATIOS-SAMC-SGNAL-06-2026

**OBJETO: CONTRATAR LA PRESTACIÓN SERVICIOS PROFESIONALES, ENCAMINADOS A IMPLEMENTAR Y FORTALECER EL SISTEMA DE GESTIÓN DE SEGURIDAD Y SALUD EN EL TRABAJO SG-SST, PARA LOS FUNCIONARIOS DE ESTA ENTIDAD MUNICIPAL Y SUS SEDES – ALCALDÍA DE LOS PATIOS - VIGENCIA 2026.**

De conformidad con el artículo 2.2.1.1.1.6.1 del Decreto 1082 de 2015 es deber de la Entidad Estatal durante la etapa de planeación hacer el análisis necesario para conocer el sector relativo al objeto del proceso de contratación desde la perspectiva legal, comercial, financiera, organizacional, técnica y de análisis de riesgo.

Con base en este sustento legal y siguiendo la metodología definida por la Agencia de Contratación Pública Colombia Compra Eficiente en el documento G-EES-02 denominado Guía para la Elaboración de Estudios del Sector, se recopilan los estudios de planificación que sustentan al Municipio de Los Patios, Norte de Santander para practicar el proceso de contratación respectivo.

Así mismo, se realizará un análisis de la demanda, revisando las condiciones en que se han venido desarrollando los procesos de suministros y en otras entidades vinculadas al sector. Adicionalmente, se analizará la oferta identificando las empresas, asociaciones, firmas, compañías y sociedades que suministran bienes igual o similar especificaciones que los que se pretende contratar en el presente proceso y que por su capacidad y experiencia podrían entrar a participar en los procesos de contratación.

#### **ASPECTOS GENERALES DEL MERCADO**

La seguridad y salud en el trabajo (SST) es un conjunto de acciones y normativas destinadas a prevenir accidentes laborales y enfermedades profesionales, así como a mejorar el bienestar de los trabajadores. Su objetivo principal es garantizar que el entorno laboral sea seguro y saludable para todos los empleados.

El mercado de seguridad y salud en el trabajo se caracteriza por su crecimiento constante, la creciente demanda de profesionales especializados y la incorporación de nuevas tecnologías. La prevención de riesgos laborales es el principal motor de este mercado, que abarca desde la implementación de sistemas de gestión hasta la oferta de equipos de protección personal.

La seguridad y salud en el trabajo (SST) continúa siendo una prioridad en el entorno laboral colombiano. Durante el primer semestre de 2025, se han observado tendencias significativas en los indicadores de accidentalidad, enfermedades laborales y mortalidad, reflejando tanto avances como desafíos persistentes en la gestión de riesgos laborales.


En el primer semestre de 2025, se reportaron 242.813 accidentes laborales en Colombia, con un promedio de 1.342 incidentes diarios. Esta cifra representa una disminución del 11,5% en comparación con el mismo periodo de 2024,

Calle 35 N° 3-80 Barrio Doce de Octubre- Los Patios

[http://siep-alclospatios.com:6002/pqrs/pqr\\_alca\\_patios/pqr\\_alca\\_patios.php](http://siep-alclospatios.com:6002/pqrs/pqr_alca_patios/pqr_alca_patios.php)

[www.lospatios-nortedesantander.gov.co](http://www.lospatios-nortedesantander.gov.co)

Teléfono: 5829959

	<b>GESTION JURIDICA</b>	<b>Código: GJ-F-06</b>
	<b>ESTUDIOS DEL SECTOR</b>	<b>Versión: 02</b>
	<b>FORMATO</b>	<b>Aprobación: 01/11/2022</b>

cuando se registraron 274.300 accidentes. La tasa de accidentalidad se ubicó en 2,35 accidentes por cada 100 trabajadores, la más baja desde 2019.

Durante el mismo periodo, se calificaron 4.536 enfermedades de origen laboral, con una tasa de 43,85 casos por cada 100.000 trabajadores. Aunque se observa una reducción del 19% en comparación con 2024, ciertos sectores continúan presentando tasas elevadas, como la agricultura, ganadería, caza, silvicultura y pesca, con 125,21 casos por cada 100.000 trabajadores.

La tasa de mortalidad laboral se redujo a 1,84 muertes por cada 100.000 trabajadores, la más baja en los últimos siete años. En total, se registraron 190 fallecimientos durante el primer semestre de 2025, lo que representa una disminución del 14% respecto al mismo periodo de 2024.

Los sectores económicos con mayores tasas de accidentalidad y enfermedades laborales incluyen:

- Agricultura, ganadería, caza, silvicultura y pesca: Tasa de accidentalidad de 7,64 por cada 100 trabajadores y 125,21 enfermedades laborales por cada 100.000 trabajadores.
- Explotación de minas y canteras: Tasa de accidentalidad de 6,46 por cada 100 trabajadores y 111,72 enfermedades laborales por cada 100.000 trabajadores.
- Distribución y tratamiento de agua: Tasa de accidentalidad de 5,70 por cada 100 trabajadores .

A pesar de las mejoras observadas en los indicadores, es fundamental continuar fortaleciendo las estrategias de prevención y promoción de la SST. La implementación de tecnologías avanzadas, como sensores de salud y sistemas de monitoreo en tiempo real, puede contribuir significativamente a la reducción de riesgos laborales.

Fuente:

[https://ccs.org.co/siniestralidad\\_laboral\\_2024/#:~:text=Durante%20el%202024%2C%20se%20reportaron%20521.226%20accidentes%20laborales%20en%20Colombia,de%20origen%20laboral%20en%20total.](https://ccs.org.co/siniestralidad_laboral_2024/#:~:text=Durante%20el%202024%2C%20se%20reportaron%20521.226%20accidentes%20laborales%20en%20Colombia,de%20origen%20laboral%20en%20total.)

## **A. Aspectos generales.**

### **1. Económico**

La actividad económica está dividida en sectores económicos. Cada sector se refiere a una parte de la actividad económica cuyos elementos tienen características comunes, guardan una unidad y se diferencian de otras agrupaciones. Su división se realiza de acuerdo a los procesos de producción que ocurren al interior de cada uno de ellos, según la división de la economía, los sectores de la economía Colombiana son:


- a) Sector primario o agropecuario: Es el sector que obtiene el producto de sus actividades directamente de la naturaleza, sin ningún proceso de transformación. Dentro de este sector se encuentran la agricultura, la ganadería, la silvicultura, la caza y la pesca. No se incluyen dentro de este sector a la minería y a la extracción de petróleo, las cuales se consideran parte del sector industrial.

Calle 35 N° 3-80 Barrio Doce de Octubre- Los Patios

[http://siep-alclospatios.com:6002/pqrs/pqr\\_alca\\_patios/pqr\\_alca\\_patios.php](http://siep-alclospatios.com:6002/pqrs/pqr_alca_patios/pqr_alca_patios.php)

[www.lospatios-nortedesantander.gov.co](http://www.lospatios-nortedesantander.gov.co)

Teléfono: 5829959

	<b>GESTION JURIDICA</b>	<b>Código: GJ-F-06</b>
	<b>ESTUDIOS DEL SECTOR</b>	<b>Versión: 02</b>
	<b>FORMATO</b>	<b>Aprobación: 01/11/2022</b>

- b) Sector secundario o industrial: Comprende todas las actividades económicas de un país relacionadas con la transformación industrial de los alimentos y otros tipos de bienes o mercancías, los cuales se utilizan como base para la fabricación de nuevos productos.

Este a su vez se divide en dos subsectores: industrial extractivo e industrial de transformación:

- Industrial extractivo: extracción minera y de petróleo.
  - Industrial de transformación: envasado de legumbres y frutas, embotellado de refrescos, fabricación de abonos y fertilizantes, vehículos, cementos, aparatos electrodomésticos, etc.
- c) Sector terciario o de servicios: Incluye todas aquellas actividades que no producen una mercancía en sí, pero que son necesarias para el funcionamiento de la economía. Como ejemplo de ello tenemos el comercio, los restaurantes, los hoteles, el transporte, los servicios financieros, las comunicaciones, los servicios de educación, los servicios profesionales, el Gobierno, etc.

Es indispensable aclarar que los dos primeros sectores producen bienes tangibles, por lo cual son considerados como sectores productivos. El sector terciario no produce actividades que den una mercancía en sí, pero, igual son necesarias para el funcionamiento de la economía, puesto que se puede definir como el sector que no produce bienes materiales, pero provee a la población de servicios necesarios para satisfacer necesidades como educación, salud, transporte, comunicaciones, servicios turísticos, entre otros.


El servicio objeto del presente proceso es una actividad ubicada en el sector terciario sector de servicios, en el cual se agrupan todas aquellas actividades que no producen un bien material en sí, pero que son necesarias para el funcionamiento de la economía, entre las que se puede mencionar el comercio, el transporte, los servicios financieros, las comunicaciones entre otros.

### Otros aspectos económicos

¿Qué es el IPC? Es un indicador que permite medir la variación porcentual promedio de los precios al por menor entre dos períodos de tiempo, de un conjunto de bienes y servicios que los hogares adquieren para su consumo. La variación del precio de un bien o servicio es la suma ponderada de variación de precio del artículo en las ciudades investigadas.

La inflación es un aumento generalizado y sostenido del nivel general de precios de una economía en el tiempo. Es importante tener en cuenta que solo hay inflación cuando se da un aumento en el promedio de los precios de una economía, y no un incremento aislado o temporal en el precio de un solo producto o de un conjunto de productos.

En nuestro país la inflación se mide a través de lo que se denomina índice de precios al consumidor (IPC), que es una medida del costo de vida en una economía a partir de la evolución de los precios de los bienes y servicios que consumen típicamente los hogares; en este sentido, la inflación se debe entender como el promedio ponderado de los cambios de precios del conjunto de bienes y servicios que conforman la canasta del IPC.

 ALCALDÍA DE LOS PATIOS	<b>GESTION JURIDICA</b>	<b>Código: GJ-F-06</b>
	<b>ESTUDIOS DEL SECTOR</b>	<b>Versión: 02</b>
	<b>FORMATO</b>	<b>Aprobación: 01/11/2022</b>

### Variación y contribución mensual por divisiones de gasto.

En el mes de marzo de 2026, el IPC registró una variación de 0,78% en comparación con febrero de 2026, ocho divisiones se ubicaron por encima del promedio nacional (0,78%): Información y comunicación (2,96%), Alimentos y bebidas no alcohólicas (1,27%), Salud (1,06%), Bienes y servicios diversos (0,95%), Muebles, artículos para el hogar y para la conservación ordinaria del hogar (0,90%), Recreación y cultura (0,88%), Restaurantes y hoteles (0,86%) y por último, Alojamiento, agua, electricidad, gas y otros combustibles (0,85%). Por debajo se ubicaron: Prendas de vestir y calzado (0,19%), Educación (0,17%), Transporte (-0,22%) y por último, Bebidas alcohólicas y tabaco (-0,37%).

**Cuadro 1. IPC Variación y contribución mensual  
Según divisiones de gasto  
Marzo 2025 - 2026**

Divisiones de Gasto	2025			2026	
	Peso (%)	Variación (%)	Contribución Puntos Porcentuales	Variación (%)	Contribución Puntos Porcentuales
Información y comunicación	4,33	-0,20	-0,01	2,96	0,07
Alimentos y bebidas no alcohólicas	15,05	0,86	0,16	1,27	0,24
Salud	1,71	1,01	0,02	1,06	0,02
Bienes y servicios diversos	5,36	0,34	0,02	0,95	0,05
Muebles, artículos para el hogar y para la conservación ordinaria del hogar	4,19	0,42	0,02	0,90	0,04
Recreación y cultura	3,79	0,19	0,01	0,88	0,03
Restaurantes y hoteles	9,43	0,57	0,06	0,86	0,10
Alojamiento, agua, electricidad, gas y otros combustibles	33,12	0,56	0,17	0,85	0,26
<b>TOTAL</b>	<b>100,00</b>	<b>0,52</b>	<b>0,52</b>	<b>0,78</b>	<b>0,78</b>
Prendas de vestir y calzado	3,98	0,18	0,01	0,19	0,01
Educación	4,41	0,08	0,00	0,17	0,01
Transporte	12,93	0,41	0,06	-0,22	-0,03
Bebidas alcohólicas y tabaco	1,70	0,57	0,01	-0,37	-0,01

**Fuente:** DANE, IPC

Nota: La diferencia en la suma de las variables obedece al sistema de aproximación en el nivel de dígitos trabajados en el índice.

Los mayores aportes a la variación mensual del IPC (0,78%), se ubicaron en las divisiones de: Alojamiento, agua, electricidad, gas y otros combustibles, Alimentos y bebidas no alcohólicas, Restaurantes y hoteles y Información y comunicación, las cuales aportaron 0,67 puntos porcentuales a la variación total.

Variaciones y contribuciones de las subclases.


En el mes En marzo de 2026 en comparación con febrero de 2026, la variación de las subclases que más aportaron al índice total fueron: frutas frescas (8,66%), electricidad (2,78%), servicios de comunicación fija y móvil y provisión a internet (3,15%), comidas en establecimientos de servicio a la mesa y autoservicio (0,93%), arriendo imputado (0,48%), arriendo efectivo (0,48%), tomate (13,58%), transporte urbano (0,64%), recogida de basuras (5,08%) y carne de res y derivados (0,97%). Las subclases con aportes negativos a la variación fueron: combustibles para vehículos (-2,83%), whisky, ron, brandy, vodka, ginebra, coñac, tequila, cremas de licor y aperitivos (-2,42%), hortalizas y legumbres frescas (-1,59%), arroz (-0,81%) y dulces, confites, caramelos, bombones, chocolatinas, chicles, masmelos, cocadas para consumo en el hogar (-4,89%).

Calle 35 N° 3-80 Barrio Doce de Octubre- Los Patios

[http://siep-alclospatios.com:6002/pqrs/pqr\\_alca\\_patios/pqr\\_alca\\_patios.php](http://siep-alclospatios.com:6002/pqrs/pqr_alca_patios/pqr_alca_patios.php)

www.lospatios-nortedesantander.gov.co

Teléfono: 5829959

 ALCALDÍA DE LOS PATIOS	<b>GESTION JURIDICA</b>	<b>Código: GJ-F-06</b>
	<b>ESTUDIOS DEL SECTOR</b>	<b>Versión: 02</b>
	<b>FORMATO</b>	<b>Aprobación: 01/11/2022</b>


**Cuadro 2. IPC Variación y contribución mensual  
Por principales subclases  
Marzo 2026**

Subclase	Variación (%)	Contribución Puntos porcentuales
Frutas frescas	8,66	0,11
Electricidad	2,78	0,09
Servicios de comunicación fija y móvil y provisión a internet	3,15	0,08
Comidas en establecimientos de servicio a la mesa y autoservicio	0,93	0,07
Arriendo imputado	0,48	0,06
Arriendo efectivo	0,48	0,04
Tomate	13,58	0,03
Transporte urbano	0,64	0,03
Recogida de basuras	5,08	0,03
Carne de res y derivados	0,97	0,02

**Fuente:** DANE, IPC.

Nota: La diferencia en la suma de las variables obedece al sistema de aproximación en el nivel de dígitos trabajados en el índice.

En lo corrido del año, (enero - marzo), cinco divisiones de bienes y servicios se ubicaron por encima del promedio nacional (3,07%): Educación (5,82%), Restaurantes y hoteles (5,26%), Alimentos y bebidas no alcohólicas (4,29%), Muebles, artículos para el hogar y para la conservación ordinaria del hogar (3,67%) y por último, Salud (3,25%). El resto de las divisiones se ubicaron por debajo del promedio: Información y comunicación (3,03%), Transporte (3,01%), Bienes y servicios diversos (2,79%), Bebidas alcohólicas y tabaco (2,57%), Alojamiento, agua, electricidad, gas y otros combustibles (1,54%), Recreación y cultura (1,47%) y por último, Prendas de vestir y calzado (1,06%).

 ALCALDÍA DE LOS PATIOS	<b>GESTION JURIDICA</b>	<b>Código: GJ-F-06</b>
	<b>ESTUDIOS DEL SECTOR</b>	<b>Versión: 02</b>
	<b>FORMATO</b>	<b>Aprobación: 01/11/2022</b>

**Cuadro 3. IPC Variación y contribución año corrido  
Según divisiones de gasto  
Marzo 2025 - 2026**

Divisiones de Gasto	Peso (%)	2025		2026	
		Variación (%)	Contribución Puntos Porcentuales	Variación (%)	Contribución Puntos Porcentuales
Educación	4,41	5,65	0,23	5,82	0,24
Restaurantes y hoteles	9,43	3,33	0,37	5,26	0,60
Alimentos y bebidas no alcohólicas	15,05	3,11	0,58	4,29	0,80
Muebles, artículos para el hogar y para la conservación ordinaria del hogar	4,19	1,78	0,07	3,67	0,15
Salud	1,71	2,61	0,04	3,25	0,06
<b>TOTAL</b>	<b>100,00</b>	<b>2,62</b>	<b>2,62</b>	<b>3,07</b>	<b>3,07</b>
Información y comunicación	4,33	-0,42	-0,01	3,03	0,08
Transporte	12,93	3,74	0,50	3,01	0,40
Bienes y servicios diversos	5,36	1,71	0,09	2,79	0,15
Bebidas alcohólicas y tabaco	1,70	2,20	0,04	2,57	0,04
Alojamiento, agua, electricidad, gas y otros combustibles	33,12	2,12	0,66	1,54	0,48
Recreación y cultura	3,79	0,94	0,03	1,47	0,05
Prendas de vestir y calzado	3,96	0,58	0,02	1,06	0,03


**Fuente:** DANE, IPC.

Nota: La diferencia en la suma de las variables obedece al sistema de aproximación en el nivel de dígitos trabajados en el índice.

Los mayores aportes a la variación en lo corrido del año (enero - marzo), se ubicaron en las divisiones de Alimentos y bebidas no alcohólicas, Restaurantes y hoteles, Alojamiento, agua, electricidad, gas y otros combustibles, Transporte y Educación, las cuales en conjunto contribuyeron con 2,52 puntos porcentuales a la variación total.

Variación y contribución de las subclases en el año corrido.

En marzo de 2026 en comparación con diciembre de 2025, la variación de las subclases que más aportaron al acumulado del primer trimestre fueron: transporte urbano (9,89%), comidas en establecimientos de servicio a la mesa y autoservicio (5,57%), frutas frescas (14,64%), arriendo imputado (1,39%), arriendo efectivo (1,41%), comidas preparadas fuera del hogar para consumo inmediato (4,89%), carne de res y derivados (4,68%), servicio doméstico (10,52%), tomate (53,83%) y educación preescolar y básica primaria (6,07%). Con contribución negativa a la variación se ubicaron: combustibles para vehículos (-4,55%), dulces, confites, caramelos, bombones, chokolatinas, chicles, masmelos, cocadas para consumo en el hogar (-15,30%), arroz (-1,86%), vehículo particular nuevo o usado (-0,65%) y paquetes turísticos completos (-1,96%).

 ALCALDÍA DE LOS PATIOS	<b>GESTION JURIDICA</b>	<b>Código: GJ-F-06</b>
	<b>ESTUDIOS DEL SECTOR</b>	<b>Versión: 02</b>
	<b>FORMATO</b>	<b>Aprobación: 01/11/2022</b>

**Cuadro 4. IPC Variación y contribución año corrido  
Por principales subclases  
Marzo 2026**

Subclases	Variación (%)	Contribución Puntos porcentuales
Transporte urbano	9,89	0,47
Comidas en establecimientos de servicio a la mesa y autoservicio	5,57	0,43
Frutas frescas	14,64	0,19
Arriendo imputado	1,39	0,18
Arriendo efectivo	1,41	0,13
Comidas preparadas fuera del hogar para consumo inmediato	4,89	0,12
Carne de res y derivados	4,68	0,12
Servicio doméstico	10,52	0,11
Tomate	53,83	0,10
Educación preescolar y básica primaria	6,07	0,09

**Fuente:** DANE, IPC.

**Nota:** La diferencia en la suma de las variables obedece al sistema de aproximación en el nivel de dígitos trabajados en el índice.

En el mes de marzo de 2026, el IPC registró una variación de 5,56% en comparación con marzo de 2025. En el último año, las divisiones Restaurantes y hoteles (9,92%), Salud (7,87%), Educación (7,54%), Bebidas alcohólicas y tabaco (6,75%), Alimentos y bebidas no alcohólicas (6,27%) y por último, Bienes y servicios diversos (6,09%) se ubicaron por encima del promedio nacional (5,56%). Entre tanto, las divisiones Muebles, artículos para el hogar y para la conservación ordinaria del hogar (5,23%), Información y comunicación (4,73%), Transporte (4,61%), Alojamiento, agua, electricidad, gas y otros combustibles (4,15%), Prendas de vestir y calzado (2,61%) y por último, Recreación y cultura (2,38%) se ubicaron por debajo del promedio nacional.

**Cuadro 5. IPC Variación y contribución anual  
Según divisiones de gasto  
Marzo 2025 - 2026**

Divisiones de Gasto	Peso (%)	Variación (%)	2025		2026	
			Contribución Puntos Porcentuales	Variación (%)	Contribución Puntos Porcentuales	Variación (%)
Restaurantes y hoteles	9,43	7,34	0,80	9,92	1,10	
Salud	1,71	5,30	0,09	7,87	0,13	
Educación	4,41	7,27	0,29	7,54	0,31	
Bebidas alcohólicas y tabaco	1,70	4,69	0,08	6,75	0,11	
Alimentos y bebidas no alcohólicas	15,05	4,67	0,88	6,27	1,18	
Bienes y servicios diversos	5,36	3,53	0,19	6,09	0,32	
<b>TOTAL</b>	<b>100,00</b>	<b>5,09</b>	<b>5,09</b>	<b>5,56</b>	<b>5,56</b>	
Muebles, artículos para el hogar y para la conservación ordinaria del hogar	4,19	2,64	0,11	5,23	0,21	
Información y comunicación	4,33	-1,43	-0,04	4,73	0,12	
Transporte	12,93	4,88	0,66	4,61	0,62	
Alojamiento, agua, electricidad, gas y otros combustibles	33,12	6,29	1,93	4,15	1,29	
Prendas de vestir y calzado	3,98	1,50	0,05	2,61	0,08	
Recreación y cultura	3,79	1,55	0,05	2,38	0,07	

**Fuente:** DANE, IPC.


**Nota:** La diferencia en la suma de las variables obedece al sistema de aproximación en el nivel de dígitos trabajados en el índice.

Calle 35 N° 3-80 Barrio Doce de Octubre- Los Patios

[http://siep-alclospatios.com:6002/pqrs/pqr\\_alca\\_patios/pqr\\_alca\\_patios.php](http://siep-alclospatios.com:6002/pqrs/pqr_alca_patios/pqr_alca_patios.php)

www.lospatios-nortedesantander.gov.co

Teléfono: 5829959

 ALCALDÍA DE LOS PATIOS	<b>GESTION JURIDICA</b>	<b>Código: GJ-F-06</b>
	<b>ESTUDIOS DEL SECTOR</b>	<b>Versión: 02</b>
	<b>FORMATO</b>	<b>Aprobación: 01/11/2022</b>

Los mayores aportes a la variación anual se registraron en las divisiones de: Alojamiento, agua, electricidad, gas y otros combustibles, Alimentos y bebidas no alcohólicas, Restaurantes y hoteles, Transporte y Bienes y servicios diversos, las cuales en conjunto contribuyeron con 4,51 puntos porcentuales al acumulado anual de dicha variación. Variaciones y contribuciones de las subclases en el año.

En marzo de 2026 en comparación con marzo de 2025, la variación anual de las subclases que más aportaron al índice total fueron: comidas en establecimientos de servicio a la mesa y autoservicio (9,94%), arriendo imputado (4,83%), transporte urbano (10,77%), arriendo efectivo (4,84%), carne de res y derivados (12,12%), comidas preparadas fuera del hogar para consumo inmediato (10,30%), frutas frescas (14,64%), servicios de comunicación fija y móvil y provisión a internet (5,79%), servicio doméstico (13,21%) y plátanos (38,97%). Las mayores contribuciones negativas se presentan en: electricidad (-2,91%), combustibles para vehículos (-2,89%), arroz (-7,64%), carne de cerdo y derivados (-6,94%) y equipos de telefonía móvil, similares y reparación (-15,80%).


**Cuadro 6. IPC Variación y contribución anual  
Por principales subclases  
Marzo 2026**

Subclase	Variación (%)	Contribución Puntos porcentuales
Comidas en establecimientos de servicio a la mesa y autoservicio	9,94	0,75
Arriendo imputado	4,83	0,61
Transporte urbano	10,77	0,52
Arriendo efectivo	4,84	0,45
Carne de res y derivados	12,12	0,29
Comidas preparadas fuera del hogar para consumo inmediato	10,30	0,24
Frutas frescas	14,64	0,19
Servicios de comunicación fija y móvil y provisión a internet	5,79	0,14
Servicio doméstico	13,21	0,14
Plátanos	38,97	0,14

**Fuente:** DANE, IPC.

**Nota:** La diferencia en la suma de las variables obedece al sistema de aproximación en el nivel de dígitos trabajados en el índice.

Comportamiento de la variación mensual, año corrido y anual del IPC

 ALCALDÍA DE LOS PATIOS	<b>GESTION JURIDICA</b>	<b>Código: GJ-F-06</b>
	<b>ESTUDIOS DEL SECTOR</b>	<b>Versión: 02</b>
	<b>FORMATO</b>	<b>Aprobación: 01/11/2022</b>

### Cuadro 7. IPC según niveles de ingreso por criterio absoluto

#### Total IPC

Marzo 2025 - 2026

	Variación (%)					
	Mensual		Año Corrido		Anual	
	2025	2026	2025	2026	2025	2026
Pobres	0,54	0,74	2,52	2,99	5,19	5,44
Vulnerables	0,55	0,72	2,57	3,09	5,05	5,50
Clase media	0,53	0,75	2,62	3,08	5,07	5,58
Ingresos altos	0,49	0,89	2,65	3,04	5,16	5,57
Total nivel de ingresos	0,52	0,78	2,62	3,07	5,09	5,56

Fuente: DANE, IPC.

\* Se entiende por criterio absoluto el aplicado al caracterizar los hogares de acuerdo con un nivel de ingresos preestablecido.

**Nota:** La diferencia en la suma de las variables obedece al sistema de aproximación en el nivel de dígitos trabajados en el índice.

En marzo de 2026, la variación mensual del IPC por nivel de ingresos fue: Pobres (0,74%), Vulnerables (0,72%), Clase media (0,75%), Ingresos altos (0,89%) y por último, Total nivel de ingresos (0,78%).

En lo corrido del año, la variación del IPC por nivel de ingresos fue: Pobres (2,99%), Vulnerables (3,09%), Clase media (3,08%), Ingresos altos (3,04%) y por último, Total nivel de ingresos (3,07%). La variación anual del IPC por nivel de ingresos fue: Pobres (5,44%), Vulnerables (5,50%), Clase media (5,58%), Ingresos altos (5,57%) y por último, Total nivel de ingresos (5,56%).

Fuente: <https://www.dane.gov.co/index.php/estadisticas-por-tema/precios-y-costos/indice-de-precios-al-consumidor-ipc/pc-informacion-tecnica>

## PRODUCTO INTERNO BRUTO

¿Qué es? Es el valor total de los bienes y servicios finales producidos por el país durante un trimestre definido.

¿Para qué sirve? Para encontrar la evolución, la tendencia y las transformaciones estructurales de la economía, a partir de datos comparables entre sí y con aquellos calculados para el año base

Producto Interno Bruto (PIB) nacional trimestral.

### PIB desde el enfoque de la producción

El Producto Interno Bruto crece 2,6% en el año 2025pr respecto al año 2024p (ver tabla 1); las actividades económicas que más contribuyen a la dinámica del valor agregado son:


- Comercio al por mayor y al por menor; reparación de vehículos automotores y motocicletas; Transporte y almacenamiento; Alojamiento y servicios de comida crece 4,6% (contribuye 0,9 puntos porcentuales a la variación anual).

Calle 35 N° 3-80 Barrio Doce de Octubre- Los Patios

[http://siep-alclospatios.com:6002/pqrs/pqr\\_alca\\_patios/pqr\\_alca\\_patios.php](http://siep-alclospatios.com:6002/pqrs/pqr_alca_patios/pqr_alca_patios.php)

[www.lospatios-nortedesantander.gov.co](http://www.lospatios-nortedesantander.gov.co)

Teléfono: 5829959

 ALCALDÍA DE LOS PATIOS	<b>GESTION JURIDICA</b>	<b>Código: GJ-F-06</b>
	<b>ESTUDIOS DEL SECTOR</b>	<b>Versión: 02</b>
	<b>FORMATO</b>	<b>Aprobación: 01/11/2022</b>

- Administración pública y defensa; planes de seguridad social de afiliación obligatoria; Educación; Actividades de atención de la salud humana y de servicios sociales crece 4,5% (contribuye 0,8 puntos porcentuales a la variación anual).

- Actividades artísticas, de entretenimiento y recreación y otras actividades de servicios; Actividades de los hogares individuales en calidad de empleadores; actividades no diferenciadas de los hogares individuales como productores de bienes y servicios para uso propio crece 9,9% (contribuye 0,4 puntos porcentuales a la variación anual). En el cuarto trimestre de 2025pr , el Producto Interno Bruto en su serie original, crece 2,3% respecto al mismo periodo de 2024p (ver tabla 1). Las actividades económicas que más contribuyen a la dinámica del valor agregado son:

- Administración pública y defensa; planes de seguridad social de afiliación obligatoria; Educación; Actividades de atención de la salud humana y de servicios sociales crece 4,8% (contribuye 0,9 puntos porcentuales a la variación anual).


- Comercio al por mayor y al por menor; reparación de vehículos automotores y motocicletas; Transporte y almacenamiento; Alojamiento y servicios de comida crece 3,4% (contribuye 0,7 puntos porcentuales a la variación anual).

- Actividades artísticas, de entretenimiento y recreación y otras actividades de servicios; Actividades de los hogares individuales en calidad de empleadores; actividades no diferenciadas de los hogares individuales como productores de bienes y servicios para uso propio crece 11,5% (contribuye 0,5 puntos porcentuales a la variación anual). Respecto al trimestre inmediatamente anterior, el Producto Interno Bruto en su serie ajustada por efecto estacional y calendario crece 0,1%. Cuando se observa el comportamiento de las actividades económicas relacionadas:

- Actividades artísticas, de entretenimiento y recreación y otras actividades de servicios; Actividades de los hogares individuales en calidad de empleadores; actividades no diferenciadas de los hogares individuales como productores de bienes y servicios para uso propio crece 4,6%.

- Comercio al por mayor y al por menor; reparación de vehículos automotores y motocicletas; Transporte y almacenamiento; Alojamiento y servicios de comida crece 1,6%.

- Explotación de minas y canteras crece 1,2%.

 ALCALDÍA DE LOS PATIOS	<b>GESTION JURIDICA</b>	<b>Código: GJ-F-06</b>
	<b>ESTUDIOS DEL SECTOR</b>	<b>Versión: 02</b>
	<b>FORMATO</b>	<b>Aprobación: 01/11/2022</b>

**Tabla 1. Valor agregado por actividad económica**  
**Tasas de crecimiento en volumen<sup>1</sup>**  
**Cuarto trimestre 2025<sup>pr</sup>**

Actividad económica	Tasas de crecimiento (%)		
	Serie original		Serie ajustada por efecto estacional y calendario
	Año total	Annual	Trimestral
	2025 <sup>pr</sup> / 2024 <sup>p</sup>	2025 <sup>pr</sup> -IV / 2024 <sup>p</sup> -IV	2025 <sup>pr</sup> -IV / 2025 <sup>pr</sup> -III
Agricultura, ganadería, caza, silvicultura y pesca	3,1	-0,4	-2,6
Explotación de minas y canteras	-6,2	-2,9	1,2
Industrias manufactureras	1,9	1,0	-1,6
Suministro de electricidad, gas, vapor y aire acondicionado <sup>2</sup>	1,1	2,9	0,8
Construcción	-2,8	-2,6	-1,5
Comercio al por mayor y al por menor <sup>3</sup>	4,6	3,4	1,6
Información y comunicaciones	1,0	-1,2	-2,0
Actividades financieras y de seguros	2,8	0,7	-2,4
Actividades inmobiliarias	2,0	1,9	0,4
Actividades profesionales, científicas y técnicas <sup>4</sup>	1,3	1,5	0,4
Administración pública, defensa, educación y salud <sup>5</sup>	4,5	4,8	0,2
Actividades artísticas, de entretenimiento y recreación y otras actividades de servicios <sup>6</sup>	9,9	11,5	4,6
<b>Valor agregado bruto</b>	<b>2,7</b>	<b>2,3</b>	<b>-0,1</b>
Impuestos menos subvenciones sobre los productos	2,5	2,5	0,6
<b>Producto Interno Bruto</b>	<b>2,6</b>	<b>2,3</b>	<b>0,1</b>

Fuente: DANE, PIB\_T

<sup>1</sup>preliminar

<sup>2</sup>provisional

<sup>3</sup>Series encadenadas de volumen con año de referencia 2015.

<sup>4</sup>Suministro de electricidad, gas, vapor y aire acondicionado; Distribución de agua; evacuación y tratamiento de aguas residuales, gestión de desechos y actividades de saneamiento ambiental.

<sup>5</sup>Comercio al por mayor y al por menor; reparación de vehículos automotores y motocicletas; Transporte y almacenamiento; Alojamiento y servicios de comida.

<sup>6</sup>Actividades profesionales, científicas y técnicas; Actividades de servicios administrativos y de apoyo.

<sup>7</sup>Administración pública y defensa; planes de seguridad social de afiliación obligatoria; Educación; Actividades de atención de la salud humana y de servicios sociales.

## Valor agregado por actividad económica

Agricultura, ganadería, caza, silvicultura y pesca Para el año 2025pr, el valor agregado de la agricultura, ganadería, caza, silvicultura y pesca crece 3,1%, respecto al año 2024p . Esta dinámica se explica por los siguientes comportamientos (ver tabla 2):


- Cultivos agrícolas transitorios; cultivos agrícolas permanentes; propagación de plantas (actividades de viveros, excepto viveros forestales); actividades de apoyo a la agricultura y la ganadería y posteriores a la cosecha; explotación mixta (agrícola y pecuaria) y caza ordinaria y mediante trampas; y actividades de servicios conexas crece 2,1%.
- Cultivo permanente de café decrece 2,2%.
- Ganadería crece 8,0%. • Silvicultura y extracción de madera crece 2,9%.
- Pesca y acuicultura crece 11,2%. En el cuarto trimestre de 2025pr, el valor agregado de la agricultura, ganadería, caza, silvicultura y pesca decrece 0,4% en su serie original, respecto al mismo periodo de 2024p . Esta dinámica se explica por los siguientes comportamientos (ver tabla 2):
- Cultivos agrícolas transitorios; cultivos agrícolas permanentes; propagación de plantas (actividades de viveros, excepto viveros forestales); actividades de apoyo a la agricultura y la ganadería y posteriores a la cosecha; explotación mixta (agrícola y pecuaria) y caza ordinaria y mediante trampas; y actividades de servicios conexas crece 2,5%.
- Cultivo permanente de café decrece 22,1%.
- Ganadería crece 7,2%.

Calle 35 N° 3-80 Barrio Doce de Octubre- Los Patios

[http://siep-alclospatios.com:6002/pqrs/pqr\\_alca\\_patios/pqr\\_alca\\_patios.php](http://siep-alclospatios.com:6002/pqrs/pqr_alca_patios/pqr_alca_patios.php)

www.lospatios-nortedesantander.gov.co

Teléfono: 5829959

 ALCALDÍA DE LOS PATIOS	<b>GESTION JURIDICA</b>	<b>Código: GJ-F-06</b>
	<b>ESTUDIOS DEL SECTOR</b>	<b>Versión: 02</b>
	<b>FORMATO</b>	<b>Aprobación: 01/11/2022</b>

- Silvicultura y extracción de madera decrece 0,02%
- Pesca y acuicultura decrece 11,4%.

Respecto al trimestre inmediatamente anterior en su serie ajustada por efecto estacional y calendario, el valor agregado de la agricultura, ganadería, caza, silvicultura y pesca decrece en 2,6%, cuando se observa el comportamiento de las actividades económicas relacionadas:

- Cultivos agrícolas transitorios; cultivos agrícolas permanentes; propagación de plantas (actividades de viveros, excepto viveros forestales); actividades de apoyo a la agricultura y la ganadería y posteriores a la cosecha; explotación mixta (agrícola y pecuaria) y caza ordinaria y mediante trampas; y actividades de servicios conexas crece 1,0%.
- Cultivo permanente de café decrece 22,2%.
- Ganadería crece 1,4%.
- Silvicultura y extracción de madera decrece 0,4%.
- Pesca y acuicultura decrece 19,1%.

**Tabla 2. Agricultura, ganadería, caza, silvicultura y pesca**  
**Tasas de crecimiento en volumen<sup>1</sup>**  
**Cuarto trimestre 2025<sup>Pr</sup>**

Actividad económica	Tasas de crecimiento (%)		
	Serie original		Serie ajustada por efecto estacional y calendario
	Año total	Anual	Trimestral
	2025 <sup>Pr</sup> / 2024 <sup>P</sup>	2025 <sup>Pr</sup> -IV / 2024 <sup>P</sup> -IV	2025 <sup>Pr</sup> -IV / 2025 <sup>Pr</sup> -III
Cultivos agrícolas transitorios; cultivos agrícolas permanentes <sup>2</sup>	2,1	2,5	1,0
Cultivo permanente de café	-2,2	-22,1	-22,2
Ganadería	8,0	7,2	1,4
Silvicultura y extracción de madera	2,9	-0,02	-0,4
Pesca y acuicultura	11,2	-11,4	-19,1
<b>Agricultura, ganadería, caza, silvicultura y pesca</b>	<b>3,1</b>	<b>-0,4</b>	<b>-2,6</b>

Fuente: DANE, PIB\_T

<sup>P</sup>preliminar

<sup>P</sup>provisional

<sup>1</sup>Series encadenadas de volumen con año de referencia 2015.

<sup>2</sup>Cultivos agrícolas transitorios; cultivos agrícolas permanentes; propagación de plantas (actividades de viveros, excepto viveros forestales); actividades de apoyo a la agricultura y la ganadería, y posteriores a la cosecha, explotación mixta (agrícola y pecuaria) y caza ordinaria y mediante trampas y actividades de servicios conexas.

### Explotación de minas y canteras

Para el año 2025pr, el valor agregado de explotación de minas y canteras decrece 6,2%, respecto al año 2024p . Esta dinámica se explica por los siguientes comportamientos (ver tabla 3): • Extracción de carbón de piedra y lignito decrece 7,4%.


- Extracción de petróleo crudo y gas natural y actividades de apoyo para la extracción de petróleo y de gas natural decrece 4,3%.
- Extracción de minerales metalíferos decrece 13,5%.
- Extracción de otras minas y canteras decrece 0,8%.

Calle 35 N° 3-80 Barrio Doce de Octubre- Los Patios

[http://siep-alclospatios.com:6002/pqrs/pqr\\_alca\\_patios/pqr\\_alca\\_patios.php](http://siep-alclospatios.com:6002/pqrs/pqr_alca_patios/pqr_alca_patios.php)

www.lospatios-nortedesantander.gov.co

Teléfono: 5829959

 ALCALDÍA DE LOS PATIOS	<b>GESTION JURIDICA</b>	<b>Código: GJ-F-06</b>
	<b>ESTUDIOS DEL SECTOR</b>	<b>Versión: 02</b>
	<b>FORMATO</b>	<b>Aprobación: 01/11/2022</b>

• Actividades de apoyo para otras actividades de explotación de minas y canteras decrece 5,2%. En el cuarto trimestre de 2025pr, el valor agregado de explotación de minas y canteras decrece 2,9% en su serie original, respecto al mismo periodo de 2024p .

Esta dinámica se explica por los siguientes comportamientos (ver tabla 3):

- Extracción de carbón de piedra y lignito crece 3,2%.
- Extracción de petróleo crudo y gas natural y actividades de apoyo para la extracción de petróleo y de gas natural decrece 2,9%.
- Extracción de minerales metalíferos decrece 15,7%.
- Extracción de otras minas y canteras crece 0,3%.
- Actividades de apoyo para otras actividades de explotación de minas y canteras decrece 2,9%. Respecto al trimestre inmediatamente anterior en su serie ajustada por efecto estacional y calendario, el valor agregado de explotación de minas y canteras crece en 1,2%, cuando se observa el comportamiento de las actividades económicas relacionadas:
- Extracción de carbón de piedra y lignito crece 9,2%
- Extracción de petróleo crudo y gas natural y actividades de apoyo para la extracción de petróleo y de gas natural decrece 2,2%.
- Extracción de minerales metalíferos decrece 1,9%.
- Extracción de otras minas y canteras decrece 1,9%.
- Actividades de apoyo para otras actividades de explotación de minas y canteras decrece 0,4%.

**Tabla 3. Explotación de minas y canteras**  
Tasas de crecimiento en volumen<sup>1</sup>  
Cuarto trimestre 2025<sup>pr</sup>

Actividad económica	Tasas de crecimiento (%)		
	Serie original		Serie ajustada por efecto estacional y calendario
	Año total	Anual	Trimestral
	2025 <sup>pr</sup> / 2024 <sup>p</sup>	2025 <sup>pr</sup> -IV / 2024 <sup>p</sup> -IV	2025 <sup>pr</sup> -IV / 2025 <sup>pr</sup> -III
Extracción de carbón de piedra y lignito	-7,4	3,2	9,2
Extracción de petróleo crudo y gas natural <sup>2</sup>	-4,3	-2,9	-2,2
Extracción de minerales metalíferos	-13,5	-15,7	-1,9
Extracción de otras minas y canteras	-0,8	0,3	-1,9
Actividades de apoyo para otras actividades de explotación de minas y canteras	-5,2	-2,9	-0,4
<b>Explotación de minas y canteras</b>	<b>-6,2</b>	<b>-2,9</b>	<b>1,2</b>

Fuente: DANE, PIB\_T

<sup>pr</sup>preliminar

<sup>p</sup>provisional

<sup>1</sup>Series encadenadas de volumen con año de referencia 2015.

<sup>2</sup>Extracción de petróleo crudo y gas natural y actividades de apoyo para la extracción de petróleo y de gas natural.

Industrias manufactureras Para el año 2025pr, el valor agregado de explotación de las industrias manufactureras crece 1,9%, respecto al año 2024p. Esta dinámica se explica por los siguientes comportamientos:


- Elaboración de productos alimenticios; elaboración de bebidas; elaboración de productos de tabaco crece 3,2%.
- Fabricación de productos textiles; confección de prendas de vestir; curtido y recurtido de cueros; fabricación de calzado; fabricación de artículos de viaje, maletas, bolsos de mano y artículos similares, y fabricación de artículos de talabartería y guarnicionería; adobo y teñido de pieles crece 5,9%.

Calle 35 N° 3-80 Barrio Doce de Octubre- Los Patios

[http://siep-alclospatios.com:6002/pqrs/pqr\\_alca\\_patios/pqr\\_alca\\_patios.php](http://siep-alclospatios.com:6002/pqrs/pqr_alca_patios/pqr_alca_patios.php)

www.lospatios-nortedesantander.gov.co

Teléfono: 5829959

	<b>GESTION JURIDICA</b>	<b>Código: GJ-F-06</b>
	<b>ESTUDIOS DEL SECTOR</b>	<b>Versión: 02</b>
	<b>FORMATO</b>	<b>Aprobación: 01/11/2022</b>


- Transformación de la madera y fabricación de productos de madera y de corcho, excepto muebles; fabricación de artículos de cestería y espartería; fabricación de papel, cartón y productos de papel y de cartón; actividades de impresión; producción de copias a partir de grabaciones originales decrece 1,4%.
- Coquización, fabricación de productos de la refinación del petróleo y actividad de mezcla de combustibles; fabricación de sustancias y productos químicos; fabricación de productos farmacéuticos, sustancias químicas medicinales y productos botánicos de uso farmacéutico; fabricación de productos de caucho y de plástico; fabricación de otros productos minerales no metálicos crece 1,6%.
- Fabricación de productos metalúrgicos básicos; fabricación de productos elaborados de metal, excepto maquinaria y equipo; fabricación de aparatos y equipo eléctrico; fabricación de productos informáticos, electrónicos y ópticos; fabricación de maquinaria y equipo n.c.p.; fabricación de vehículos automotores, remolques y semirremolques; fabricación de otros tipos de equipo de transporte; instalación, mantenimiento y reparación especializado de maquinaria y equipo decrece 3,5%.
- Fabricación de muebles, colchones y somieres; otras industrias manufactureras crecen 6,3%. En el cuarto trimestre de 2025pr, el valor agregado de las industrias manufactureras crece 1,0% en su serie original, respecto al mismo periodo de 2024p. Esta dinámica se explica por los siguientes comportamientos (ver tabla 4):
- Elaboración de productos alimenticios; elaboración de bebidas; elaboración de productos de tabaco crece 0,6%.
- Fabricación de productos textiles; confección de prendas de vestir; curtido y recurtido de cueros; fabricación de calzado; fabricación de artículos de viaje, maletas, bolsos de mano y artículos similares, y fabricación de artículos de talabartería y guarnicionería; adobo y teñido de pieles crece 4,1%.
- Transformación de la madera y fabricación de productos de madera y de corcho, excepto muebles; fabricación de artículos de cestería y espartería; fabricación de papel, cartón y productos de papel y de cartón; actividades de impresión; producción de copias a partir de grabaciones originales decrece 2,8%.
- Coquización, fabricación de productos de la refinación del petróleo y actividad de mezcla de combustibles; fabricación de sustancias y productos químicos; fabricación de productos farmacéuticos, sustancias químicas medicinales y productos botánicos de uso farmacéutico; fabricación de productos de caucho y de plástico; fabricación de otros productos minerales no metálicos crece 2,8%.
- Fabricación de productos metalúrgicos básicos; fabricación de productos elaborados de metal, excepto maquinaria y equipo; fabricación de aparatos y equipo eléctrico; fabricación de productos informáticos, electrónicos y ópticos; fabricación de maquinaria y equipo n.c.p.; fabricación de vehículos automotores, remolques y semirremolques; fabricación de otros tipos de equipo de transporte; instalación, mantenimiento y reparación especializado de maquinaria y equipo decrece 4,9%.
- Fabricación de muebles, colchones y somieres; otras industrias manufactureras crece 5,7%. Respecto al trimestre inmediatamente anterior en su serie ajustada por efecto estacional y calendario, el valor agregado de las industrias manufactureras decrece en 1,6%, cuando se observa el comportamiento de las actividades económicas relacionadas:
  - Elaboración de productos alimenticios; elaboración de bebidas; elaboración de productos de tabaco decrece 1,4%.
  - Fabricación de productos textiles; confección de prendas de vestir; curtido y recurtido de cueros; fabricación de calzado; fabricación de artículos de viaje, maletas, bolsos de mano y artículos similares, y fabricación de artículos de talabartería y guarnicionería; adobo y teñido de pieles decrece 1,7%.

Calle 35 N° 3-80 Barrio Doce de Octubre- Los Patios

[http://siep-alclospatios.com:6002/pqrs/pqr\\_alca\\_patios/pqr\\_alca\\_patios.php](http://siep-alclospatios.com:6002/pqrs/pqr_alca_patios/pqr_alca_patios.php)

[www.lospatios-nortedesantander.gov.co](http://www.lospatios-nortedesantander.gov.co)

Teléfono: 5829959

 ALCALDÍA DE LOS PATIOS	<b>GESTION JURIDICA</b>	<b>Código: GJ-F-06</b>
	<b>ESTUDIOS DEL SECTOR</b>	<b>Versión: 02</b>
	<b>FORMATO</b>	<b>Aprobación: 01/11/2022</b>

- Transformación de la madera y fabricación de productos de madera y de corcho, excepto muebles; fabricación de artículos de cestería y espartería; fabricación de papel, cartón y productos de papel y de cartón; actividades de impresión; producción de copias a partir de grabaciones originales decrece 1,9%.
- Coquización, fabricación de productos de la refinación del petróleo y actividad de mezcla de combustibles; fabricación de sustancias y productos químicos; fabricación de productos farmacéuticos, sustancias químicas medicinales y productos botánicos de uso farmacéutico; fabricación de productos de caucho y de plástico; fabricación de otros productos minerales no metálicos decrece 1,3%.
- Fabricación de productos metalúrgicos básicos; fabricación de productos elaborados de metal, excepto maquinaria y equipo; fabricación de aparatos y equipo eléctrico; fabricación de productos informáticos, electrónicos y ópticos; fabricación de maquinaria y equipo n.c.p.; fabricación de vehículos automotores, remolques y semirremolques; fabricación de otros tipos de equipo de transporte; instalación, mantenimiento y reparación especializado de maquinaria y equipo decrece 1,1%.
- Fabricación de muebles, colchones y somieres; otras industrias manufactureras decrece 2,1%.

**Tabla 4. Industrias manufactureras  
Tasas de crecimiento en volumen<sup>1</sup>  
Cuarto trimestre 2025<sup>PR</sup>**

Actividad económica	Tasas de crecimiento (%)		
	Serie original		Serie ajustada por efecto estacional y calendario
	Año total	Anual	Trimestral
	2025 <sup>PR</sup> / 2024 <sup>P</sup>	2025 <sup>PR</sup> -IV / 2024 <sup>P</sup> -IV	2025 <sup>PR</sup> -IV / 2025 <sup>PR</sup> -III
Elaboración de productos alimenticios <sup>2</sup>	3,2	0,6	-1,4
Fabricación de productos textiles <sup>3</sup>	5,9	4,1	-1,7
Transformación de la madera y fabricación de productos de madera y de corcho, excepto muebles <sup>4</sup>	-1,4	-2,8	-1,9
Coquización, fabricación de productos de la refinación del petróleo y actividad de mezcla de combustibles <sup>5</sup>	1,6	2,8	-1,3
Fabricación de productos metalúrgicos básicos <sup>6</sup>	-3,5	-4,9	-1,1
Fabricación de muebles, colchones y somieres; otras industrias manufactureras	6,3	5,7	-2,1
<b>Industrias manufactureras</b>	<b>1,9</b>	<b>1,0</b>	<b>-1,6</b>

Fuente: DANE, PIB\_T

<sup>PR</sup> preliminar

<sup>P</sup> provisional

<sup>1</sup>Series encadenadas de volumen con año de referencia 2015.

<sup>2</sup>Elaboración de productos alimenticios; elaboración de bebidas; elaboración de productos de tabaco.

<sup>3</sup>Fabricación de productos textiles; confección de prendas de vestir; curtido y recurtido de cueros; fabricación de calzados; fabricación de artículos de viaje, maletas, bolsos de mano y artículos similares, y fabricación de artículos de talabartería y guarnicionería; adobo y teñido de pieles.

<sup>4</sup>Transformación de la madera y fabricación de productos de madera y de corcho, excepto muebles; fabricación de artículos de cestería y espartería; fabricación de papel, cartón y productos de papel y de cartón; actividades de impresión; producción de copias a partir de grabaciones originales.

<sup>5</sup>Coquización, fabricación de productos de la refinación del petróleo y actividad de mezcla de combustibles; fabricación de sustancias y productos químicos; fabricación de productos farmacéuticos, sustancias químicas medicinales y productos botánicos de uso farmacéutico; fabricación de productos de caucho y de plástico; fabricación de otros productos minerales no metálicos.

<sup>6</sup>Fabricación de productos metalúrgicos básicos; fabricación de productos elaborados de metal, excepto maquinaria y equipo; fabricación de aparatos y equipo eléctrico; fabricación de productos informáticos, electrónicos y ópticos; fabricación de maquinaria y equipo n.c.p.; fabricación de vehículos automotores, remolques y semirremolques; fabricación de otros tipos de equipo de transporte; instalación, mantenimiento y reparación especializado de maquinaria y equipo.

Suministro de electricidad, gas, vapor y aire acondicionado.

Para el año 2025pr, el valor agregado de la actividad suministro de electricidad, gas, vapor y aire acondicionado; distribución de agua; evacuación y tratamiento de aguas residuales, gestión de desechos y actividades de saneamiento ambiental crece 1,1%, respecto al año 2024p. Esta dinámica se explica por los siguientes comportamientos (ver tabla 5):


- Suministro de electricidad, gas, vapor y aire acondicionado crece 1,7%.

Calle 35 N° 3-80 Barrio Doce de Octubre- Los Patios

[http://siep-alclospatios.com:6002/pqrs/pqr\\_alca\\_patios/pqr\\_alca\\_patios.php](http://siep-alclospatios.com:6002/pqrs/pqr_alca_patios/pqr_alca_patios.php)

www.lospatios-nortedesantander.gov.co

Teléfono: 5829959

 ALCALDÍA DE LOS PATIOS	<b>GESTION JURIDICA</b>	<b>Código: GJ-F-06</b>
	<b>ESTUDIOS DEL SECTOR</b>	<b>Versión: 02</b>
	<b>FORMATO</b>	<b>Aprobación: 01/11/2022</b>

• Distribución de agua; evacuación y tratamiento de aguas residuales, gestión de desechos y actividades de saneamiento ambiental decrece 0,5%. En el cuarto trimestre de 2025pr, el valor agregado de la actividad suministro de electricidad, gas, vapor y aire acondicionado; distribución de agua; evacuación y tratamiento de aguas residuales, gestión de desechos y actividades de saneamiento ambiental crece 2,9% en su serie original, respecto al mismo periodo de 2024p.

Esta dinámica se explica por los siguientes comportamientos:

- Suministro de electricidad, gas, vapor y aire acondicionado crece 3,2%.
- Distribución de agua; evacuación y tratamiento de aguas residuales, gestión de desechos y actividades de saneamiento ambiental crece 1,8%. Respecto al trimestre inmediatamente anterior en su serie ajustada por efecto estacional y calendario, el valor agregado de la actividad suministro de electricidad, gas, vapor y aire acondicionado; distribución de agua; evacuación y tratamiento de aguas residuales, gestión de desechos y actividades de saneamiento ambiental crece en 0,8%, cuando se observa el comportamiento de las actividades económicas relacionadas:
- Suministro de electricidad, gas, vapor y aire acondicionado crece 0,7%. • Distribución de agua; evacuación y tratamiento de aguas residuales, gestión de desechos y actividades de saneamiento ambiental crece 0,5%.

Tabla 5. Suministro de electricidad, gas, vapor y aire acondicionado<sup>1</sup>  
Tasas de crecimiento en volumen<sup>2</sup>  
Cuarto trimestre 2025<sup>pr</sup>

Actividad económica	Tasas de crecimiento (%)		
	Serie original		Serie ajustada por efecto estacional y calendario
	Año total	Annual	Trimestral
	2025 <sup>pr</sup> / 2024 <sup>p</sup>	2025 <sup>pr</sup> -IV / 2024 <sup>p</sup> -IV	2025 <sup>pr</sup> -IV / 2025 <sup>pr</sup> -III
Suministro de electricidad, gas, vapor y aire acondicionado	1,7	3,2	0,7
Distribución de agua; evacuación y tratamiento de aguas residuales <sup>3</sup>	-0,5	1,8	0,5
<b>Suministro de electricidad, gas, vapor y aire acondicionado<sup>1</sup></b>	<b>1,1</b>	<b>2,9</b>	<b>0,8</b>

Fuente: DANE, PIB\_T

<sup>pr</sup> preliminar

<sup>p</sup> provisional

<sup>1</sup> Suministro de electricidad, gas, vapor y aire acondicionado; Distribución de agua; evacuación y tratamiento de aguas residuales, gestión de desechos y actividades de saneamiento ambiental.

<sup>2</sup> Series encadenadas de volumen con año de referencia 2015.

<sup>3</sup> Distribución de agua; evacuación y tratamiento de aguas residuales, gestión de desechos y actividades de saneamiento ambiental.

## CONSTRUCCIÓN

Para el año 2025pr, el valor agregado de la construcción decrece 2,8%, respecto al año 2024p. Esta dinámica se explica por los siguientes comportamientos:


- Construcción de edificaciones residenciales y no residenciales decrece 7,5%.
- Construcción de carreteras y vías de ferrocarril, de proyectos de servicio público y de otras obras de ingeniería civil crece 8,3%.
- Actividades especializadas para la construcción de edificaciones y obras de ingeniería civil (alquiler de maquinaria y equipo de construcción con operadores) decrece 3,2%.

Calle 35 N° 3-80 Barrio Doce de Octubre- Los Patios

[http://siep-alclospatios.com:6002/pqrs/pqr\\_alca\\_patios/pqr\\_alca\\_patios.php](http://siep-alclospatios.com:6002/pqrs/pqr_alca_patios/pqr_alca_patios.php)

www.lospatios-nortedesantander.gov.co

Teléfono: 5829959

 ALCALDÍA DE LOS PATIOS	<b>GESTION JURIDICA</b>	<b>Código: GJ-F-06</b>
	<b>ESTUDIOS DEL SECTOR</b>	<b>Versión: 02</b>
	<b>FORMATO</b>	<b>Aprobación: 01/11/2022</b>

En el cuarto trimestre de 2025pr, el valor agregado de la construcción decrece 2,6% en su serie original, respecto al mismo periodo de 2024p.

Esta dinámica se explica por los siguientes comportamientos:

- Construcción de edificaciones residenciales y no residenciales decrece 6,5%.
- Construcción de carreteras y vías de ferrocarril, de proyectos de servicio público y de otras obras de ingeniería civil crece 6,3%.
- Actividades especializadas para la construcción de edificaciones y obras de ingeniería civil (alquiler de maquinaria y equipo de construcción con operadores) decrece 2,7%. Respecto al trimestre inmediatamente anterior en su serie ajustada por efecto estacional y calendario, el valor agregado de la construcción decrece en 1,5%, cuando se observa el comportamiento de las actividades económicas relacionadas:
- Construcción de edificaciones residenciales y no residenciales decrece 0,1%.
- Construcción de carreteras y vías de ferrocarril, de proyectos de servicio público y de otras obras de ingeniería civil decrece 3,7%.
- Actividades especializadas para la construcción de edificaciones y obras de ingeniería civil (alquiler de maquinaria y equipo de construcción con operadores) decrece 1,0%.

**Tabla 6. Construcción**  
Tasas de crecimiento en volumen<sup>1</sup>  
Cuarto trimestre 2025<sup>pr</sup>

Actividad económica	Tasas de crecimiento (%)		
	Serie original		Serie ajustada por efecto estacional y calendario
	Año total	Anual	Trimestral
	2025 <sup>pr</sup> / 2024 <sup>p</sup>	2025 <sup>pr</sup> -IV / 2024 <sup>p</sup> -IV	2025 <sup>pr</sup> -IV / 2025 <sup>pr</sup> -III
Construcción de edificaciones residenciales y no residenciales	-7,5	-6,5	-0,1
Construcción de carreteras y vías de ferrocarril <sup>2</sup>	6,3	6,3	-3,7
Actividades especializadas para la construcción de edificaciones y obras de ingeniería civil <sup>3</sup>	-3,2	-2,7	-1,0
<b>Construcción</b>	<b>-2,8</b>	<b>-2,6</b>	<b>-1,5</b>

Fuente: DANE, PIB\_T

<sup>p</sup> preliminar

<sup>pr</sup> provisional

<sup>1</sup>Series encadenadas de volumen con año de referencia 2015.

<sup>2</sup>Construcción de carreteras y vías de ferrocarril, de proyectos de servicio público y de otras obras de ingeniería civil.

<sup>3</sup>Actividades especializadas para la construcción de edificaciones y obras de ingeniería civil (Alquiler de maquinaria y equipo de construcción con operadores).

Comercio al por mayor y al por menor<sup>8</sup> Para el año 2025pr, el valor agregado de comercio al por mayor y al por menor, reparación de vehículos automotores y motocicletas; transporte y almacenamiento; alojamiento y servicios de comida crece 4,6%, respecto al año 2024p.

Esta dinámica se explica por los siguientes comportamientos:


- Comercio al por mayor y al por menor; reparación de vehículos automotores y motocicletas crece 7,5%.
- Transporte y almacenamiento crece 2,2%.
- Alojamiento y servicios de comida crece 0,5%. En el cuarto trimestre de 2025pr, el valor agregado de comercio al por mayor y al por menor, reparación de vehículos automotores y motocicletas; transporte y almacenamiento; alojamiento y servicios de comida crece 3,4% en su serie original, respecto al mismo periodo de 2024p .

Calle 35 N° 3-80 Barrio Doce de Octubre- Los Patios

[http://siep-alclospatios.com:6002/pqrs/pqr\\_alca\\_patios/pqr\\_alca\\_patios.php](http://siep-alclospatios.com:6002/pqrs/pqr_alca_patios/pqr_alca_patios.php)

www.lospatios-nortedesantander.gov.co

Teléfono: 5829959

 ALCALDÍA DE LOS PATIOS	<b>GESTION JURIDICA</b>	<b>Código: GJ-F-06</b>
	<b>ESTUDIOS DEL SECTOR</b>	<b>Versión: 02</b>
	<b>FORMATO</b>	<b>Aprobación: 01/11/2022</b>

Esta dinámica se explica por los siguientes comportamientos:

- Comercio al por mayor y al por menor; reparación de vehículos automotores y motocicletas crece 7,0%.
- Transporte y almacenamiento decrece 1,7%.
- Alojamiento y servicios de comida crece 0,1%. Respecto al trimestre inmediatamente anterior en su serie ajustada por efecto estacional y calendario, el valor agregado de comercio al por mayor y al por menor, reparación de vehículos automotores y motocicletas; transporte y almacenamiento; alojamiento y servicios de comida crece en 1,6%, cuando se observa el comportamiento de las actividades económicas relacionadas:
- Comercio al por mayor y al por menor; reparación de vehículos automotores y motocicletas crece 0,9%.
- Transporte y almacenamiento decrece 2,3%.
- Alojamiento y servicios de comida crece 2,2%.

Tabla 7. Comercio al por mayor y al por menor<sup>1</sup>  
Tasas de crecimiento en volumen<sup>2</sup>  
Cuarto trimestre 2025<sup>pr</sup>

Actividad económica	Tasas de crecimiento (%)		
	Serie original		Serie ajustada por efecto estacional y calendario
	Año total	Anual	Trimestral
	2025 <sup>pr</sup> / 2024 <sup>p</sup>	2025 <sup>pr</sup> -IV / 2024 <sup>p</sup> -IV	2025 <sup>pr</sup> -IV / 2025 <sup>pr</sup> -III
Comercio al por mayor y al por menor <sup>3</sup>	7,5	7,0	0,9
Transporte y almacenamiento	2,2	-1,7	-2,3
Alojamiento y servicios de comida	0,5	0,1	2,2
<b>Comercio al por mayor y al por menor<sup>1</sup></b>	<b>4,6</b>	<b>3,4</b>	<b>1,6</b>

Fuente: DANE, PIB\_T

<sup>pr</sup> preliminar

<sup>p</sup> provisional

<sup>1</sup> Comercio al por mayor y al por menor; reparación de vehículos automotores y motocicletas; Transporte y almacenamiento; Alojamiento y servicios de comida.

<sup>2</sup> Series encadenadas de volumen con año de referencia 2015.

<sup>3</sup> Comercio al por mayor y en comisión o por contrata; comercio al por menor (incluso el comercio al por menor de combustibles); comercio de vehículos automotores y motocicletas, sus partes, piezas y accesorios.

### Actividades financieras y de seguros

Para el año 2025pr, el valor agregado de las actividades financieras y de seguros crece 2,8%, respecto al año 2024p. En el cuarto trimestre de 2025pr, el valor agregado de las actividades financieras y de seguros crece 0,7% en su serie original, respecto al mismo periodo de 2024p. Para la serie ajustada por efecto estacional y calendario, el valor agregado decrece en 2,4%, respecto al trimestre inmediatamente anterior


 ALCALDÍA DE LOS PATIOS	<b>GESTION JURIDICA</b>	<b>Código: GJ-F-06</b>
	<b>ESTUDIOS DEL SECTOR</b>	<b>Versión: 02</b>
	<b>FORMATO</b>	<b>Aprobación: 01/11/2022</b>

Tabla 9. Actividades financieras y de seguros  
Tasas de crecimiento en volumen<sup>1</sup>  
Cuarto trimestre 2025<sup>pr</sup>

Actividad económica	Tasas de crecimiento (%)		
	Serie original		Serie ajustada por efecto estacional y calendario
	Año total	Anual	Trimestral
	2025 <sup>pr</sup> / 2024 <sup>p</sup>	2025 <sup>pr</sup> -IV / 2024 <sup>p</sup> -IV	2025 <sup>pr</sup> -IV / 2025 <sup>pr</sup> -III
<b>Actividades financieras y de seguros</b>	<b>2,8</b>	<b>0,7</b>	<b>-2,4</b>

Fuente: DANE, PIB\_T

<sup>p</sup>preliminar

<sup>p</sup>provisional

<sup>1</sup>Serías encadenadas de volumen con año de referencia 2015.

Actividades profesionales, científicas y técnicas<sup>10</sup> Para el año 2025pr, el valor agregado de las actividades profesionales, científicas y técnicas; y actividades de servicios administrativos y de apoyo crece 1,3%, respecto al año 2024p.

Esta dinámica se explica por los siguientes comportamientos (ver tabla 11):


- Actividades profesionales, científicas y técnicas crece 1,1%.
- Actividades de servicios administrativos y de apoyo crece 1,6%. En el cuarto trimestre de 2025pr, el valor agregado de las actividades profesionales, científicas y técnicas; y actividades de servicios administrativos y de apoyo crece 1,5% en su serie original, respecto al mismo periodo de 2024p .

Esta dinámica se explica por los siguientes comportamientos:

- Actividades profesionales, científicas y técnicas crece 1,3%.
- Actividades de servicios administrativos y de apoyo crece 1,6%.

Respecto al trimestre inmediatamente anterior en su serie ajustada por efecto estacional y calendario, el valor agregado de las actividades profesionales, científicas y técnicas; y actividades de servicios administrativos y de apoyo crece en 0,4%, cuando se observa el comportamiento de las actividades económicas relacionadas:

- Actividades profesionales, científicas y técnicas crece 0,1%.
- Actividades de servicios administrativos y de apoyo crece 0,7%

 ALCALDÍA DE LOS PATIOS	<b>GESTION JURIDICA</b>	<b>Código: GJ-F-06</b>
	<b>ESTUDIOS DEL SECTOR</b>	<b>Versión: 02</b>
	<b>FORMATO</b>	<b>Aprobación: 01/11/2022</b>

**Tabla 11. Actividades profesionales, científicas y técnicas<sup>1</sup>**  
**Tasas de crecimiento en volumen<sup>2</sup>**  
**Cuarto trimestre 2025<sup>pr</sup>**

Actividad económica	Tasas de crecimiento (%)		
	Serie original		Serie ajustada por efecto estacional y calendario
	Año total	Anual	Trimestral
	2025 <sup>pr</sup> / 2024 <sup>p</sup>	2025 <sup>pr</sup> -IV / 2024 <sup>p</sup> -IV	2025 <sup>pr</sup> -IV / 2025 <sup>pr</sup> -III
Actividades profesionales, científicas y técnicas	1,1	1,3	0,1
Actividades de servicios administrativos y de apoyo	1,6	1,6	0,7
<b>Actividades profesionales, científicas y técnicas<sup>1</sup></b>	<b>1,3</b>	<b>1,5</b>	<b>0,4</b>

Fuente: DANE, PIB\_T

<sup>p</sup> preliminar

<sup>pr</sup> provisional

<sup>1</sup> Actividades profesionales, científicas y técnicas; Actividades de servicios administrativos y de apoyo.

<sup>2</sup> Series encadenadas de volumen con año de referencia 2015.

Administración pública y defensa<sup>11</sup> Para el año 2025pr, el valor agregado de la administración pública y defensa, planes de seguridad social de afiliación obligatoria; educación; actividades de atención de la salud humana y de servicios sociales crece 4,5%, respecto al año 2024p. Esta dinámica se explica por los siguientes comportamientos:

- Administración pública y defensa; planes de seguridad social de afiliación obligatoria crece 6,2%.
- Educación crece 4,4%.
- Actividades de atención de la salud humana y de servicios sociales crece 2,5%. En el cuarto trimestre de 2025pr, el valor agregado de la administración pública y defensa, planes de seguridad social de afiliación obligatoria; educación; actividades de atención de la salud humana y de servicios sociales crece 4,8% en su serie original, respecto al mismo periodo de 2024p . Esta dinámica se explica por los siguientes comportamientos:
  - Administración pública y defensa; planes de seguridad social de afiliación obligatoria crece 8,6%.
  - Educación crece 1,9%.
  - Actividades de atención de la salud humana y de servicios sociales crece 2,9%. Respecto al trimestre inmediatamente anterior en su serie ajustada por efecto estacional y calendario, el valor agregado de la administración pública y defensa, planes de seguridad social de afiliación obligatoria; educación; actividades de atención de la salud humana y de servicios sociales crece en 0,2%, cuando se observa el comportamiento de las actividades económicas relacionadas:
    - Administración pública y defensa; planes de seguridad social de afiliación obligatoria crece 2,8%.
    - Educación decrece 1,5%.
    - Actividades de atención de la salud humana y de servicios sociales crece 0,3%.


 ALCALDÍA DE LOS PATIOS	<b>GESTION JURIDICA</b>	<b>Código: GJ-F-06</b>
	<b>ESTUDIOS DEL SECTOR</b>	<b>Versión: 02</b>
	<b>FORMATO</b>	<b>Aprobación: 01/11/2022</b>

Tabla 12. Administración pública y defensa<sup>1</sup>  
Tasas de crecimiento en volumen<sup>2</sup>  
Cuarto trimestre 2025<sup>pr</sup>

Actividad económica	Tasas de crecimiento (%)		
	Serie original		Serie ajustada por efecto estacional y calendario
	Año total	Anual	Trimestral
	2025 <sup>pr</sup> / 2024 <sup>p</sup>	2025 <sup>pr</sup> -IV / 2024 <sup>p</sup> -IV	2025 <sup>pr</sup> -IV / 2025 <sup>pr</sup> -III
Administración pública y defensa; planes de seguridad social de afiliación obligatoria	6,2	8,6	2,8
Educación	4,4	1,9	-1,5
Actividades de atención de la salud humana y de servicios sociales	2,5	2,9	0,3
<b>Administración pública y defensa<sup>1</sup></b>	<b>4,5</b>	<b>4,8</b>	<b>0,2</b>

Fuente: DANE, PIB\_T

<sup>pr</sup> preliminar

<sup>p</sup> provisional

<sup>1</sup> Administración pública y defensa; planes de seguridad social de afiliación obligatoria; Educación; Actividades de atención de la salud humana y de servicios sociales.

<sup>2</sup> Series encadenadas de volumen con año de referencia 2015.

Actividades artísticas, de entretenimiento y recreación y otras actividades de servicios

Para el año 2025pr, el valor agregado de las actividades artísticas, de entretenimiento y recreación y otras actividades de servicios; actividades de los hogares individuales en calidad de empleadores; actividades no diferenciadas de los hogares individuales como productores de bienes y servicios para uso propio crece 9,9%, respecto al año 2024p. Esta dinámica se explica por los siguientes comportamientos:

- Actividades artísticas, de entretenimiento y recreación y otras actividades de servicios crece 11,5%.
- Actividades de los hogares individuales en calidad de empleadores; actividades no diferenciadas de los hogares individuales como productores de bienes y servicios para uso propio crece 1,6%. En el cuarto trimestre de 2025pr, el valor agregado de las actividades artísticas, de entretenimiento y recreación y otras actividades de servicios; actividades de los hogares individuales en calidad de empleadores; actividades no diferenciadas de los hogares individuales como productores de bienes y servicios para uso propio crece 11,5% en su serie original, respecto al mismo periodo de 2024p. Esta dinámica se explica por los siguientes comportamientos:

- Actividades artísticas, de entretenimiento y recreación y otras actividades de servicios crece 14,0%.
- Actividades de los hogares individuales en calidad de empleadores; actividades no diferenciadas de los hogares individuales como productores de bienes y servicios para uso propio decrece 1,7%. Respecto al trimestre inmediatamente anterior en su serie ajustada por efecto estacional y calendario, el valor agregado de las actividades artísticas, de entretenimiento y recreación y otras actividades de servicios; actividades de los hogares individuales en calidad de empleadores; actividades no diferenciadas de los hogares individuales como productores de bienes y servicios para uso propio crece en 4,6%, cuando se observa el comportamiento de las actividades económicas relacionadas:


- Actividades artísticas, de entretenimiento y recreación y otras actividades de servicios crece 5,5%.
- Actividades de los hogares individuales en calidad de empleadores; actividades no diferenciadas de los hogares individuales como productores de bienes y servicios para uso propio crece 1,2%.

Calle 35 N° 3-80 Barrio Doce de Octubre- Los Patios

[http://siep-alclospatios.com:6002/pqrs/pqr\\_alca\\_patios/pqr\\_alca\\_patios.php](http://siep-alclospatios.com:6002/pqrs/pqr_alca_patios/pqr_alca_patios.php)

www.lospatios-nortedesantander.gov.co

Teléfono: 5829959

 ALCALDÍA DE LOS PATIOS	<b>GESTION JURIDICA</b>	<b>Código: GJ-F-06</b>
	<b>ESTUDIOS DEL SECTOR</b>	<b>Versión: 02</b>
	<b>FORMATO</b>	<b>Aprobación: 01/11/2022</b>

**Tabla 13. Actividades artísticas, de entretenimiento y recreación y otras actividades de servicios<sup>1</sup>**  
**Tasas de crecimiento en volumen<sup>2</sup>**  
**Cuarto trimestre 2025<sup>pr</sup>**

Actividad económica	Tasas de crecimiento (%)		
	Serie original		Serie ajustada por efecto estacional y calendario
	Año total	Anual	Trimestral
	2025 <sup>pr</sup> / 2024 <sup>p</sup>	2025 <sup>pr</sup> -IV / 2024 <sup>p</sup> -IV	2025 <sup>pr</sup> -IV / 2025 <sup>pr</sup> -III
Actividades artísticas, de entretenimiento y recreación y otras actividades de servicios	11,5	14,0	5,5
Actividades de los hogares individuales en calidad de empleadores <sup>3</sup>	1,6	-1,7	1,2
<b>Actividades artísticas, de entretenimiento y recreación y otras actividades<sup>1</sup></b>	<b>9,9</b>	<b>11,5</b>	<b>4,6</b>

Fuente: DANE, PIB\_T

<sup>pr</sup>preliminar

<sup>p</sup>provisional


<sup>1</sup>Actividades artísticas, de entretenimiento y recreación y otras actividades de servicios; Actividades de los hogares individuales en calidad de empleadores; actividades no diferenciadas de los hogares individuales como productores de bienes y servicios para uso propio.

<sup>2</sup>Serie encadenadas de volumen con año de referencia 2015.

<sup>3</sup>Actividades de los hogares individuales en calidad de empleadores; actividades no diferenciadas de los hogares individuales como productores de bienes y servicios para uso propio.

Desde el enfoque del gasto, el crecimiento del Producto Interno Bruto es de 2,6% en el año 2025pr se explica por los siguientes comportamientos:

- Gasto en consumo final crece 4,2%.
- Formación bruta de capital crece 2,1%.
- Exportaciones crecen 1,8%.
- Importaciones crecen 8,4%. En el cuarto trimestre de 2025pr, el Producto Interno Bruto en su serie original crece 2,3% respecto al mismo periodo de 2024p . Esta dinámica se explica por los siguientes comportamientos del componente del gasto:
  - Gasto en consumo final crece 3,8%.
  - Formación bruta de capital decrece 9,3%.
  - Exportaciones crecen 1,2%.
  - Importaciones crecen 1,4%. Respecto al trimestre inmediatamente anterior, el Producto Interno Bruto crece en 0,1%, en su serie ajustada por efecto estacional y calendario. Cuando se observa el comportamiento de sus componentes:
    - Gasto en consumo final crece 0,4%.
    - Formación bruta de capital decrece 8,9%.
    - Exportaciones crecen 1,2%.
    - Importaciones decrecen 4,5%.

 ALCALDÍA DE LOS PATIOS	<b>GESTION JURIDICA</b>	<b>Código: GJ-F-06</b>
	<b>ESTUDIOS DEL SECTOR</b>	<b>Versión: 02</b>
	<b>FORMATO</b>	<b>Aprobación: 01/11/2022</b>

**Tabla 14. Componentes del gasto  
Tasas de crecimiento en volumen<sup>1</sup>  
Cuarto trimestre 2025<sup>pr</sup>**

Componentes del gasto	Tasas de crecimiento (%)		
	Serie original		Serie ajustada por efecto estacional y calendario
	Año total	Anual	Trimestral
	2025 <sup>pr</sup> / 2024 <sup>p</sup>	2025 <sup>pr</sup> -IV / 2024 <sup>p</sup> -IV	2025 <sup>pr</sup> -IV / 2025 <sup>pr</sup> -III
Gasto de consumo final <sup>2</sup>	4,2	3,8	0,4
Formación bruta de capital <sup>3</sup>	2,1	-9,3	-8,9
Exportaciones	1,8	1,2	1,2
Importaciones	8,4	1,4	-4,5
<b>Producto Interno Bruto</b>	<b>2,6</b>	<b>2,3</b>	<b>0,1</b>

Fuente: DANE, PIB\_T

<sup>pr</sup>preliminar

<sup>p</sup>provisional

<sup>1</sup>Series encadenadas de volumen con año de referencia 2015.

<sup>2</sup>El gasto en consumo final incluye el gasto de consumo final individual de los hogares; gasto de consumo final de las instituciones sin fines de lucro que sirven a los hogares y gasto de consumo final del gobierno general.

<sup>3</sup>La formación bruta de capital incluye la formación bruta de capital fijo, la variación de existencias y la adquisición menos disposición de objetos valiosos.

Para el año 2025pr, las exportaciones crecen 1,8%, respecto al año 2024p. En el cuarto trimestre de 2025pr, las exportaciones crecen 1,2% en su serie original, respecto al mismo periodo de 2024p. Para la serie ajustada por efecto estacional y calendario, las exportaciones crecen 1,2%, respecto al trimestre inmediatamente anterior:

**Tasas de crecimiento en volumen<sup>1</sup>  
Cuarto trimestre 2025<sup>pr</sup>**

Componente del gasto	Tasas de crecimiento (%)		
	Serie original		Serie ajustada por efecto estacional y calendario
	Año total	Anual	Trimestral
	2025 <sup>pr</sup> / 2024 <sup>p</sup>	2025 <sup>pr</sup> -IV / 2024 <sup>p</sup> -IV	2025 <sup>pr</sup> -IV / 2025 <sup>pr</sup> -III
<b>Exportaciones</b>	<b>1,8</b>	<b>1,2</b>	<b>1,2</b>

Fuente: DANE, PIB\_T

<sup>pr</sup>preliminar

<sup>p</sup>provisional

<sup>1</sup>Series encadenadas de volumen con año de referencia 2015.

Para el año 2025pr, las importaciones crecen 8,4%, respecto al año 2024p. En el cuarto trimestre de 2025pr, las importaciones crecen 1,4% en su serie original, respecto al mismo periodo de 2024p. Para la serie ajustada por efecto estacional y calendario, las importaciones decrecen 4,5%, respecto al trimestre inmediatamente anterior.

**Tabla 18. Importaciones  
Tasas de crecimiento en volumen<sup>1</sup>  
Cuarto trimestre 2025<sup>pr</sup>**


Componente del gasto	Tasas de crecimiento (%)		
	Serie original		Serie ajustada por efecto estacional y calendario
	Año total	Anual	Trimestral
	2025 <sup>pr</sup> / 2024 <sup>p</sup>	2025 <sup>pr</sup> -IV / 2024 <sup>p</sup> -IV	2025 <sup>pr</sup> -IV / 2025 <sup>pr</sup> -III
<b>Importaciones</b>	<b>8,4</b>	<b>1,4</b>	<b>-4,5</b>

Fuente: DANE, PIB\_T

<sup>pr</sup>preliminar

<sup>p</sup>provisional

<sup>1</sup>Series encadenadas de volumen con año de referencia 2015.

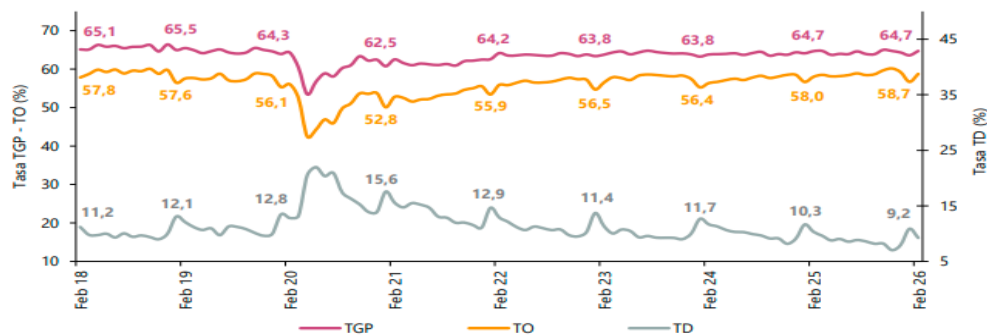
 ALCALDÍA DE LOS PATIOS	<b>GESTION JURIDICA</b>	<b>Código: GJ-F-06</b>
	<b>ESTUDIOS DEL SECTOR</b>	<b>Versión: 02</b>
	<b>FORMATO</b>	<b>Aprobación: 01/11/2022</b>

Fuente: <https://www.dane.gov.co/files/operaciones/PIB/bol-PIB-IVtrim2025.pdf>

## PRINCIPALES INDICADORES DEL MERCADO LABORAL

Para febrero de 2026, la tasa de desocupación del total nacional fue 9,2%, lo que representó una disminución de 1,1 puntos porcentuales respecto al mismo mes de 2025 (10,3%). La tasa global de participación se ubicó en 64,7%, siendo similar a la registrada en febrero de 2025. Finalmente, la tasa de ocupación fue 58,7%, mientras que en el mismo mes del año anterior fue 58,0%.

**Gráfico 2. Tasa global de participación (TGP), Tasa de ocupación (TO) y Tasa de desocupación (TD)  
Total nacional  
Febrero (2018 - 2026)**




Fuente: DANE, GEIH.

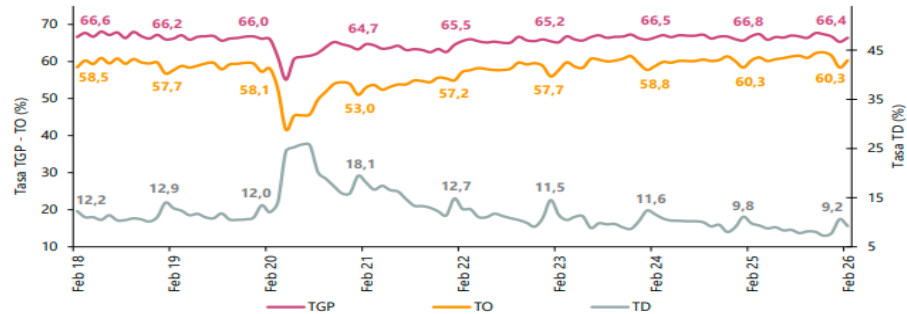
Nota: datos expandidos con proyecciones de población, elaboradas con base en los resultados del CNPV 2018.  
Nota: cifras aproximadas a un decimal.

Total 13 ciudades y áreas metropolitanas mensual

En febrero de 2026, la tasa de desocupación en el total de las 13 ciudades y áreas metropolitanas fue 9,2%, mientras que en el mismo mes de 2025 fue 9,8%. La tasa global de participación se ubicó en 66,4%, en tanto que en febrero de 2025 fue 66,8%. Finalmente, la tasa de ocupación fue 60,3%, siendo similar a la registrada en febrero del año anterior.

 ALCALDÍA DE LOS PATIOS	<b>GESTION JURIDICA</b>	<b>Código: GJ-F-06</b>
	<b>ESTUDIOS DEL SECTOR</b>	<b>Versión: 02</b>
	<b>FORMATO</b>	<b>Aprobación: 01/11/2022</b>

**Gráfico 3. Tasa global de participación (TGP), Tasa de ocupación (TO) y Tasa de desocupación (TD)**  
**Total 13 ciudades y áreas metropolitanas**  
**Febrero (2018 - 2026)**

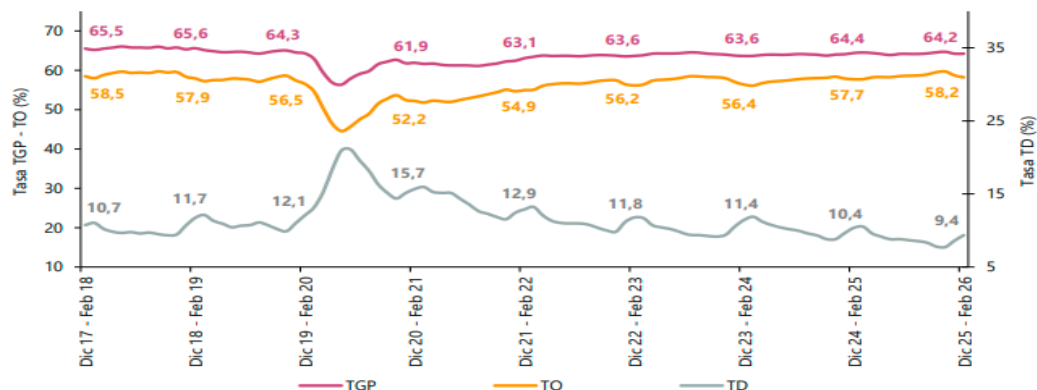


Fuente: DANE, GEIH.

Nota: datos expandidos con proyecciones de población, elaboradas con base en los resultados del CNPV 2018.  
Nota: cifras aproximadas a un decimal.

En el total nacional, la tasa de desocupación del trimestre móvil diciembre 2025 - febrero 2026 fue 9,4%, lo que representó una disminución de 1,0 puntos porcentuales respecto al trimestre móvil diciembre 2024 - febrero 2025 (10,4%). La tasa global de participación se ubicó en 64,2% y la tasa de ocupación en 58,2%, mientras que en el mismo periodo del año anterior estas tasas fueron 64,4% y 57,7%, respectivamente.

**Gráfico 4. Tasa global de participación (TGP), Tasa de ocupación (TO) y Tasa de desocupación (TD)**  
**Total nacional**  
**Diciembre - febrero (2017 - 2026)**



Fuente: DANE, GEIH.

Nota: datos expandidos con proyecciones de población, elaboradas con base en los resultados del CNPV 2018.  
Nota: cifras aproximadas a un decimal.

Total 13 ciudades y áreas metropolitanas trimestre móvil


En el trimestre móvil diciembre 2025 - febrero 2026, la tasa de desocupación de las 13 ciudades y áreas metropolitanas fue 9,2%, lo que representó una disminución de 0,8 puntos porcentuales respecto al trimestre móvil diciembre 2024 - febrero 2025 (10,0%). La tasa global de participación se ubicó en 66,1% y la tasa de ocupación en 60,1%, mientras que en el mismo periodo del año anterior estas tasas fueron 66,2% y 59,6%, respectivamente.

Calle 35 N° 3-80 Barrio Doce de Octubre- Los Patios

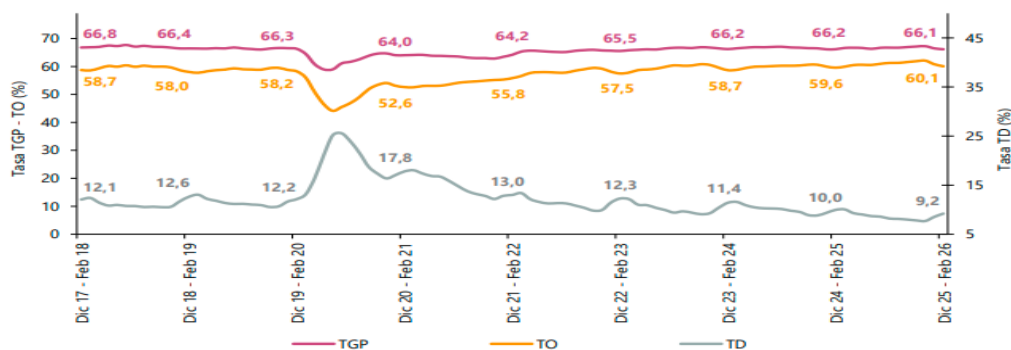
[http://siep-alclospatios.com:6002/pqrs/pqr\\_alca\\_patios/pqr\\_alca\\_patios.php](http://siep-alclospatios.com:6002/pqrs/pqr_alca_patios/pqr_alca_patios.php)

www.lospatios-nortedesantander.gov.co

Teléfono: 5829959

 ALCALDÍA DE LOS PATIOS	<b>GESTION JURIDICA</b>	<b>Código: GJ-F-06</b>
	<b>ESTUDIOS DEL SECTOR</b>	<b>Versión: 02</b>
	<b>FORMATO</b>	<b>Aprobación: 01/11/2022</b>

**Gráfico 5. Tasa global de participación (TGP), Tasa de ocupación (TO) y Tasa de desocupación (TD)**  
**Total 13 ciudades y áreas metropolitanas**  
**Diciembre - febrero (2017 - 2026)**



Fuente: DANE, GEIH.

Nota: datos expandidos con proyecciones de población, elaboradas con base en los resultados del CNPV 2018.

Nota: cifras aproximadas a un decimal.

#### Población ocupada según rama de actividad, mes febrero 2026

En el mes de febrero de 2026, el número de personas ocupadas en el total nacional fue 24.094 miles de personas. Las ramas que más aportaron positivamente a la variación de la población ocupada fueron Actividades profesionales, científicas, técnicas y servicios administrativos (1,1 puntos porcentuales); Administración pública y defensa, educación y atención de la salud humana (1,0 puntos porcentuales) y Actividades artísticas, entretenimiento, recreación y otras actividades de servicios (0,8 puntos porcentuales).

**Tabla 1. Distribución porcentual, variación absoluta y contribución a la variación de la población ocupada según rama de actividad**  
**Total nacional**  
**Febrero (2025 - 2026)**

Rama de actividad	Total nacional				
	Febrero 2025	Febrero 2026	Distribución % 2026	Variación absoluta	Contribución en p.p.
<b>Población ocupada</b>	<b>23.469</b>	<b>24.094</b>	<b>100</b>	<b>624</b>	
Actividades profesionales, científicas, técnicas y servicios administrativos	1.749	1.998	8,3	250	1,1
Administración pública y defensa, educación y atención de la salud humana	2.850	3.094	12,8	244	1,0
Actividades artísticas, entretenimiento, recreación y otras actividades de servicios	1.892	2.081	8,6	188	0,8
Suministro de electricidad, gas, agua y gestión de desechos <sup>^</sup>	541	691	2,9	149	0,6
Industrias manufactureras	2.579	2.716	11,3	137	0,6
Información y comunicaciones	351	447	1,9	96	0,4
Actividades financieras y de seguros	450	475	2,0	25	0,1
Actividades inmobiliarias	250	268	1,1	18	0,1
Alojamiento y servicios de comida	1.753	1.758	7,3	5	0,0
Comercio y reparación de vehículos	4.096	4.101	17,0	5	0,0
Construcción	1.693	1.655	6,9	-38	-0,2
Transporte y almacenamiento	1.900	1.813	7,5	-86	-0,4
Agricultura, ganadería, caza, silvicultura y pesca	3.359	2.996	12,4	-363	-1,5

Fuente: DANE, GEIH.

p.p.: puntos porcentuales.

<sup>^</sup> Suministro de electricidad, gas, agua y gestión de desechos<sup>^</sup> incluye la rama de Explotación de minas y canteras.

Nota: por aproximación de decimales y la no inclusión de la categoría "No informa", la suma de las poblaciones, distribuciones y contribuciones puede diferir ligeramente con la información del anexo estadístico.

Nota: poblaciones en miles.


Nota: las ramas de actividad económica están definidas con base en la Clasificación Industrial Internacional Uniforme -CIIU Rev. 4 A.C. (2022). Este documento se puede consultar en el siguiente enlace: [https://www.dane.gov.co/files/sen/nomenclatura/ciiu/CIIU\\_Rev\\_4\\_AC2022.pdf](https://www.dane.gov.co/files/sen/nomenclatura/ciiu/CIIU_Rev_4_AC2022.pdf)

Calle 35 N° 3-80 Barrio Doce de Octubre- Los Patios

[http://siep-alclospatios.com:6002/pqrs/pqr\\_alca\\_patios/pqr\\_alca\\_patios.php](http://siep-alclospatios.com:6002/pqrs/pqr_alca_patios/pqr_alca_patios.php)

www.lospatios-nortedesantander.gov.co

Teléfono: 5829959

 ALCALDÍA DE LOS PATIOS	<b>GESTION JURIDICA</b>	<b>Código: GJ-F-06</b>
	<b>ESTUDIOS DEL SECTOR</b>	<b>Versión: 02</b>
	<b>FORMATO</b>	<b>Aprobación: 01/11/2022</b>

En febrero de 2026, Obrero, empleado particular y Patrón o empleador fueron las posiciones ocupacionales que más aportaron positivamente a la variación de los ocupados en el total nacional con 2,3 y 0,4 puntos porcentuales, respectivamente.

**Tabla 2. Distribución porcentual, variación absoluta y contribución a la variación de la población ocupada según posición ocupacional Total nacional Febrero (2025 - 2026)**

Posición ocupacional	Total nacional				
	Febrero 2025	Febrero 2026	Distribución % 2026	Variación absoluta	Contribución en p.p.
<b>Población ocupada</b>	<b>23.469</b>	<b>24.094</b>	<b>100</b>	<b>624</b>	
Obrero, empleado particular	10.077	10.607	44,0	530	2,3
Patrón o empleador	573	678	2,8	105	0,4
Empleado doméstico	712	769	3,2	58	0,2
Jornalero o Peón	622	674	2,8	52	0,2
Trabajador familiar sin remuneración	505	514	2,1	10	0,0
Obrero, empleado del gobierno	941	913	3,8	-28	-0,1
Trabajador por cuenta propia	10.029	9.928	41,2	-101	-0,4

Fuente: DANE, GEIH.

p.p.: puntos porcentuales.

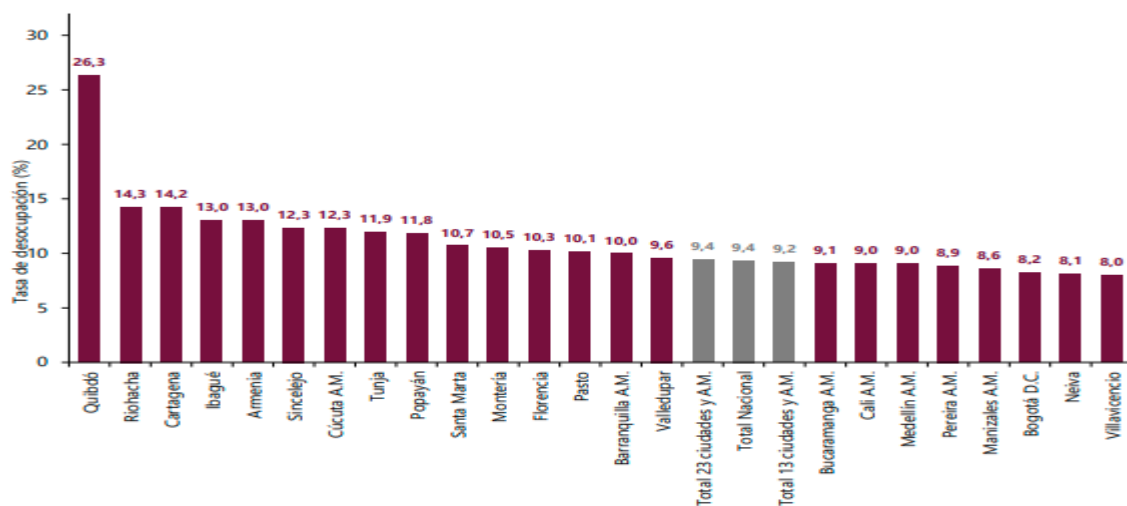
Nota: por aproximación de decimales y la no inclusión de la categoría "Otro", la suma de las poblaciones, distribuciones y contribuciones puede diferir ligeramente con la información del anexo estadístico.

Nota: poblaciones en miles.

Nota: las posiciones ocupacionales se definen a partir de la Clasificación Internacional de la Situación en el Empleo CISE-93. Las definiciones de las posiciones ocupacionales se pueden consultar en el Manual de recolección y conceptos básicos de la GEIH en el siguiente enlace: <https://microdatos.dane.gov.co/index.php/catalog/900/related-materials> (páginas 92 a 96).

Para el trimestre móvil diciembre 2025 - febrero 2026, de las 23 ciudades y áreas metropolitanas, las que presentaron mayores tasas de desocupación fueron: Quibdó (26,3%), Riohacha (14,3%) y Cartagena (14,2%). Las ciudades con menor tasa de desocupación fueron: Bogotá D.C. (8,2%), Neiva (8,1%) y Villavicencio (8,0%).

**Gráfico 6. Tasa de desocupación según ciudades Total nacional y 23 ciudades y áreas metropolitanas Diciembre 2025 - febrero 2026**



Fuente: DANE, GEIH.


A.M.: área metropolitana

Calle 35 N° 3-80 Barrio Doce de Octubre- Los Patios

[http://siep-alclospatios.com:6002/pqrs/pqr\\_alca\\_patios/pqr\\_alca\\_patios.php](http://siep-alclospatios.com:6002/pqrs/pqr_alca_patios/pqr_alca_patios.php)

[www.lospatios-nortedesantander.gov.co](http://www.lospatios-nortedesantander.gov.co)

Teléfono: 5829959

 ALCALDÍA DE LOS PATIOS	<b>GESTION JURIDICA</b>	<b>Código: GJ-F-06</b>
	<b>ESTUDIOS DEL SECTOR</b>	<b>Versión: 02</b>
	<b>FORMATO</b>	<b>Aprobación: 01/11/2022</b>

Población fuera de la fuerza de trabajo según tipo de actividad, mes febrero 2026

Total nacional Para febrero de 2026. la población fuera de la fuerza de trabajo fue 14.474 miles de personas en el total nacional. Esta población se concentró principalmente en las actividades de Oficios del hogar (54,0%) y Estudiando (23,6%).

**Tabla 3. Distribución porcentual, variación absoluta y contribución a la variación de la población fuera de la fuerza de trabajo**

**Total nacional  
Febrero (2025 - 2026)**

Tipo de actividad	Total Nacional				
	Febrero 2025	Febrero 2026	Distribución % 2026	Variación absoluta	Contribución en p.p.
<b>Población fuera de la fuerza de trabajo</b>	<b>14.298</b>	<b>14.474</b>	<b>100</b>	<b>176</b>	
Oficios del Hogar	7.858	7.818	54,0	-40	-0,3
Estudiando	3.347	3.417	23,6	69	0,5
Otros*	3.093	3.239	22,4	146	1,0

Fuente: DANE, GEIH.

Otros\*: incapacitado permanente para trabajar, rentista, pensionado, jubilado, personas que no les llama la atención o creen que no vale la pena trabajar.

p.p.: puntos porcentuales.

Nota: datos ordenados de mayor a menor según la distribución porcentual.

Nota: poblaciones en miles.

Fuente: <https://www.dane.gov.co/files/operaciones/GEIH/bol-GEIH-feb2026.pdf>

## ÍNDICE DE COSTOS DE LA CONSTRUCCIÓN DE OBRAS CIVILES (ICOCIV)


En febrero de 2026, la variación mensual del ICOCIV fue 1,24%, en comparación con enero de 2026. Una de las cinco agrupaciones de subclases CPC relacionadas con la construcción de obras civiles, se ubicó por encima del promedio nacional (1,24%): Puertos, canales, presas, sistemas de riego y otras obras hidráulicas (acueductos) (2,38%). Por otra parte, las agrupaciones: Carreteras, calles, vías férreas y pistas de aterrizaje, puentes, carreteras elevadas y túneles (1,23%), Construcciones deportivas al aire libre y otras obras de ingeniería civil (1,15%), Tuberías para la conducción de gas a larga distancia, líneas de comunicación y cables de poder; tuberías y cables locales, y obras conexas (1,12%) y Construcciones en minas y plantas industriales (0,99%), se ubicaron por debajo del promedio nacional.

Calle 35 N° 3-80 Barrio Doce de Octubre- Los Patios

[http://siep-alclospatios.com:6002/pqrs/pqr\\_alca\\_patios/pqr\\_alca\\_patios.php](http://siep-alclospatios.com:6002/pqrs/pqr_alca_patios/pqr_alca_patios.php)

[www.lospatios-nortedesantander.gov.co](http://www.lospatios-nortedesantander.gov.co)

Teléfono: 5829959

 ALCALDÍA DE LOS PATIOS	<b>GESTION JURIDICA</b>	<b>Código: GJ-F-06</b>
	<b>ESTUDIOS DEL SECTOR</b>	<b>Versión: 02</b>
	<b>FORMATO</b>	<b>Aprobación: 01/11/2022</b>

**Tabla 1. ICOCIV. Variación y contribución mensual de las cinco agrupaciones de subclases CPC V 2.0 A.C. al total. Total nacional Febrero 2026**

Código agrupación CPC	Nombre agrupación CPC	Peso %	Variación (%)		Contribución (puntos porcentuales)	
			2026	2026	2026	2026
530201	Carreteras, calles, vías férreas y pistas de aterrizaje, puentes, carreteras elevadas y túneles	55,65	1,23		0,69	
530202	Puertos, canales, presas, sistemas de riego y otras obras hidráulicas (acueductos)	5,78	2,38		0,13	
530203	Tuberías para la conducción de gas a larga distancia, líneas de comunicación y cables de poder; tuberías y cables locales, y obras conexas	19,46	1,12		0,21	
530204	Construcciones en minas y plantas industriales	9,49	0,99		0,09	
530205	Construcciones deportivas al aire libre y otras obras de ingeniería civil	9,63	1,15		0,11	
<b>Total</b>		<b>100</b>	<b>1,24</b>		<b>1,24</b>	

Fuente: DANE, ICOCIV.

Nota: La diferencia en la suma de las variables obedece al sistema de aproximación en el nivel de dígitos trabajados en el índice.

Por subclases CPC, al comparar febrero de 2026 con enero de 2026, las mayores variaciones se evidenciaron en: Acueductos y otros conductos de suministro de agua, excepto gasoductos (2,54%), Sistemas de riego y obras hidráulicas de control de inundaciones (2,23%) y Tuberías de larga distancia (1,75%). En cuanto las subclases que presentaron las menores variaciones se encontraron en: Pistas de aterrizaje (0,71%), Centrales eléctricas (0,75%) y Cables locales y obras conexas (0,87%).

**Tabla 2. ICOCIV. Variación y contribución mensual según 17 subclases CPC V 2.0 A.C. Total nacional Febrero 2026**

Código CPC	CPC	Peso %	Variación (%)		Contribución al total nacional (puntos porcentuales)	
			2026	2026	2026	2026
53211	Carreteras (excepto carreteras elevadas); calles	48,71	1,25		0,61	
53212	Ferrocarriles	0,58	1,35		0,01	
53213	Pistas de aterrizaje	0,86	0,71		0,01	
53221	Puentes y carreteras elevadas	2,40	0,96		0,02	
53222	Túneles	3,09	1,22		0,04	
53231	Acueductos y otros conductos de suministro de agua, excepto gasoductos	4,41	2,54		0,11	
53232	Puertos, vías navegables e instalaciones conexas	0,46	1,13		0,01	
53233	Represas	0,03	1,62		0,00	
53234	Sistemas de riego y obras hidráulicas de control de inundaciones	0,89	2,23		0,02	
53241	Tuberías de larga distancia	2,69	1,75		0,05	
53242	Obras para la comunicación de larga distancia y las líneas eléctricas (cables)	4,94	0,88		0,04	
53251_D3	Gasoductos locales, Alcantarillado y plantas de tratamiento de agua	6,27	1,25		0,08	
53252	Cables locales y obras conexas	5,56	0,87		0,05	
53261	Construcciones en minas	4,91	1,20		0,06	
53262	Centrales eléctricas	4,58	0,75		0,03	
53270	Construcciones deportivas al aire libre	2,26	1,19		0,03	
53290	Otras obras de ingeniería civil	7,36	1,13		0,08	
<b>Total</b>		<b>100,00</b>	<b>1,24</b>		<b>1,24</b>	

Fuente: DANE, ICOCIV.


Nota: La diferencia en la suma de las variables obedece al sistema de aproximación en el nivel de dígitos trabajados en el índice.

Calle 35 N° 3-80 Barrio Doce de Octubre- Los Patios

[http://siep-alclospatios.com:6002/pqrs/pqr\\_alca\\_patios/pqr\\_alca\\_patios.php](http://siep-alclospatios.com:6002/pqrs/pqr_alca_patios/pqr_alca_patios.php)

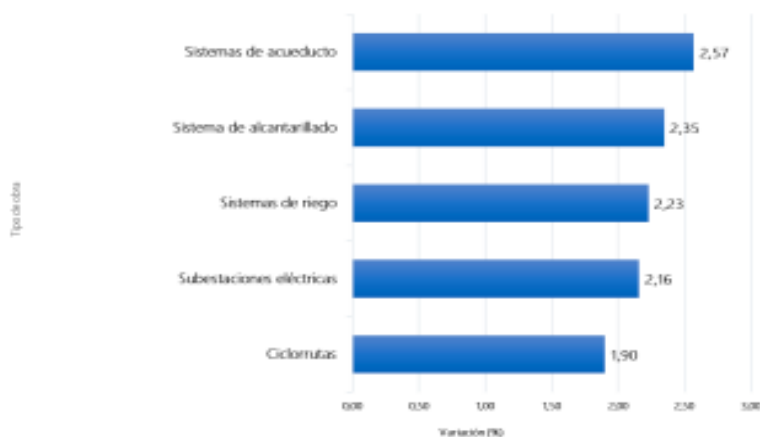
www.lospatios-nortedesantander.gov.co

Teléfono: 5829959

 ALCALDÍA DE LOS PATIOS	<b>GESTION JURIDICA</b>	<b>Código: GJ-F-06</b>
	<b>ESTUDIOS DEL SECTOR</b>	<b>Versión: 02</b>
	<b>FORMATO</b>	<b>Aprobación: 01/11/2022</b>

Al comparar febrero de 2026 con enero de 2026 y según tipología de obra, las mayores variaciones se presentaron en sistemas de acueducto (2,57%), sistema de alcantarillado (2,35%) y sistemas de riego (2,23%). Por su parte, las menores variaciones mensuales positivas, según tipología de obra, se observaron en: caminos vecinales (0,33%) y telefonía fija (0,51%). Por otro lado, semaforización electrónica (-0,08%) y construcción de redes eléctricas (-0,02%), presentaron las únicas variaciones negativas en la tipología.

**Gráfico 2. ICOCIV. Mayores variaciones mensuales, según tipología de obra  
Total nacional  
Febrero 2026**




Fuente: DANE, ICOCIV.

**Gráfico 3. ICOCIV. Menores variaciones mensuales, según tipología de obra  
Total nacional  
Febrero 2026**



Fuente: DANE, ICOCIV.

Los mayores aportes a la variación mensual del ICOCIV (1,24%), se ubicaron en las tipologías: vías urbanas, vías interurbanas y sistemas de acueducto los cuales sumaron 0,59 puntos porcentuales a la variación total.

 ALCALDÍA DE LOS PATIOS	<b>GESTION JURIDICA</b>	<b>Código: GJ-F-06</b>
	<b>ESTUDIOS DEL SECTOR</b>	<b>Versión: 02</b>
	<b>FORMATO</b>	<b>Aprobación: 01/11/2022</b>

Variación y contribución mensual según grupos de costos

Por grupos de costos, en febrero de 2026, las mayores variaciones de precio con respecto a enero de 2026 se presentaron en: mano de obra (3,76%), transporte (2,05%) y maquinaria (1,49%).

**Tabla 3. ICOCIV Variación y contribución mensual según grupos de costos Total nacional Febrero 2026**

Grupo	Peso %	Variación (%)		Contribución (puntos porcentuales)	
		2026	2026	2026	2026
Materiales	51,31	0,20		0,11	
Herramienta Menor	2,14	0,40		0,01	
Maquinaria	12,71	1,49		0,18	
Equipos	6,18	1,27		0,07	
Mano de obra	16,89	3,76		0,69	
Transporte	8,89	2,05		0,18	
Equipos especiales para obra	1,89	0,84		0,02	
<b>Total</b>	<b>100,00</b>	<b>1,24</b>		<b>1,24</b>	

Fuente: DANE, ICOCIV.

Nota: La diferencia en la suma de las variables obedece al sistema de aproximación en el nivel de dígitos trabajados en el índice.

Nota 2: Contribuciones al total nacional

En febrero de 2026, la variación año corrido del ICOCIV fue 3,67%, en comparación con diciembre de 2025. Tres de las cinco agrupaciones CPC relacionadas con la construcción de obras civiles, presentaron una variación del año corrido por encima del promedio nacional (3,67%): Puertos, canales, presas, sistemas de riego y otras obras hidráulicas (acueductos) (5,09%), Tuberías para la conducción de gas a larga distancia, líneas de comunicación y cables de poder; tuberías y cables locales, y obras conexas (4,10%) y Construcciones deportivas al aire libre y otras obras de ingeniería civil (3,89%). Las demás agrupaciones CPC presentaron variaciones por debajo del promedio nacional: Carreteras, calles, vías férreas y pistas de aterrizaje, puentes, carreteras elevadas y túneles (3,47%) y Construcciones en minas y plantas industriales (2,95%).


**Tabla 4. ICOCIV. Variación y contribución año corrido de las cinco agrupaciones de subclases CPC V 2.0 A.C. al total.**

**Total nacional  
Febrero 2026**

Código agrupación CPC	Nombre agrupación CPC	Peso %	Variación (%)		Contribución (puntos porcentuales)	
			2026	2026	2026	2026
530201	Carreteras, calles, vías férreas y pistas de aterrizaje, puentes, carreteras elevadas y túneles	55,65	3,47		1,95	
530202	Puertos, canales, presas, sistemas de riego y otras obras hidráulicas (acueductos)	5,78	5,09		0,29	
530203	Tuberías para la conducción de gas a larga distancia, líneas de comunicación y cables de poder; tuberías y cables locales, y obras conexas	19,46	4,10		0,78	
530204	Construcciones en minas y plantas industriales	9,49	2,95		0,28	
530205	Construcciones deportivas al aire libre y otras obras de ingeniería civil	9,63	3,89		0,37	
<b>Total</b>		<b>100</b>	<b>3,67</b>		<b>3,67</b>	

Fuente: DANE, ICOCIV.

Nota: La diferencia en la suma de las variables obedece al sistema de aproximación en el nivel de dígitos trabajados en el índice.

 ALCALDÍA DE LOS PATIOS	<b>GESTION JURIDICA</b>	<b>Código: GJ-F-06</b>
	<b>ESTUDIOS DEL SECTOR</b>	<b>Versión: 02</b>
	<b>FORMATO</b>	<b>Aprobación: 01/11/2022</b>

Al comparar febrero de 2026 con diciembre de 2025, las mayores variaciones se evidenciaron en: Cables locales y obras conexas (5,59%), Acueductos y otros conductos de suministro de agua, excepto Gasoductos (5,50%) y Represas (5,25%). Por su parte, las menores variaciones de precios se encontraron en: Obras para la comunicación de larga distancia y las líneas eléctricas (cables) (2,41%), Centrales eléctricas (2,49%) y Pistas de aterrizaje (2,69%).

**Tabla 5. ICOCIV Variación y contribución del año corrido según 17 subclases CPC V 2.0 A.C.**

**Total nacional  
Febrero 2026**

Código CPC	CPC	Peso %	Variación (%)		Contribución al total nacional (puntos porcentuales)
			2026	2026	2026
53211	Carreteras (excepto carreteras elevadas); calles	48,71	3,49		1,72
53212	Ferrocarriles	0,58	4,27		0,03
53213	Pistas de aterrizaje	0,86	2,69		0,02
53221	Puentes y carreteras elevadas	2,40	3,63		0,09
53222	Túneles	3,09	3,13		0,10
53231	Acueductos y otros conductos de suministro de agua, excepto gasoductos	4,41	5,50		0,24
53232	Puertos, vías navegables e instalaciones conexas	0,46	3,45		0,02
53233	Represas	0,03	5,25		0,00
53234	Sistemas de riego y obras hidráulicas de control de inundaciones	0,89	3,85		0,03
53241	Tuberías de larga distancia	2,69	5,20		0,14
53242	Obras para la comunicación de larga distancia y las líneas eléctricas (cables)	4,94	2,41		0,11
53251_D3	Gasoductos locales, Alcantarillado y plantas de tratamiento de agua	6,27	3,57		0,23
53252	Cables locales y obras conexas	5,56	5,59		0,30
53261	Construcciones en minas	4,91	3,37		0,17
53262	Centrales eléctricas	4,58	2,49		0,11
53270	Construcciones deportivas al aire libre	2,26	3,90		0,09
53290	Otras obras de ingeniería civil	7,36	3,88		0,29
<b>Total</b>		<b>100,00</b>	<b>3,67</b>		<b>3,67</b>

Fuente: DANE - ICOCIV.

Nota: La diferencia en la suma de las variables obedece al sistema de aproximación en el nivel de dígitos trabajados en el índice.

Variación y contribución año corrido por tipología de obra (46 obras)


Al comparar febrero de 2026 con diciembre de 2025 y según tipología de obra, subestaciones eléctricas presentó la mayor variación del año corrido (6,60%), seguido por fibra óptica (6,55%) y construcción de líneas de media y baja tensión (6,27%). Por su parte, las menores variaciones acumuladas en lo corrido del año, según tipología de obra, se observaron en: construcción obras de exploración y explotación minera - ferro-níquel (1,51%), semaforización electrónica (1,92%) e infraestructura de comunicaciones (2,12%).

Calle 35 N° 3-80 Barrio Doce de Octubre- Los Patios

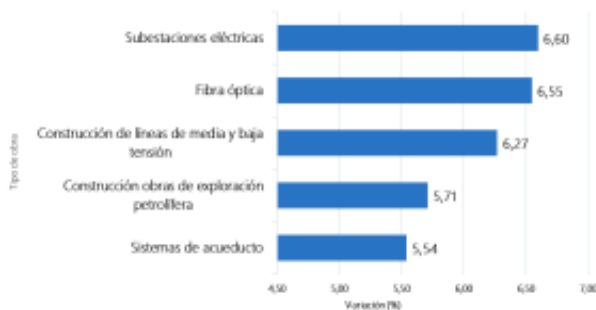
[http://siep-alclospatios.com:6002/pqrs/pqr\\_alca\\_patios/pqr\\_alca\\_patios.php](http://siep-alclospatios.com:6002/pqrs/pqr_alca_patios/pqr_alca_patios.php)

www.lospatios-nortedesantander.gov.co

Teléfono: 5829959

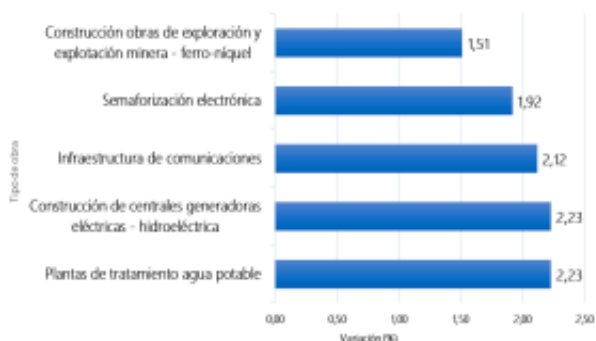
 ALCALDÍA DE LOS PATIOS	<b>GESTION JURIDICA</b>	<b>Código: GJ-F-06</b>
	<b>ESTUDIOS DEL SECTOR</b>	<b>Versión: 02</b>
	<b>FORMATO</b>	<b>Aprobación: 01/11/2022</b>

**Gráfico 4. ICOCIV. Mayores variaciones del año corrido, según tipología de obra**  
**Total nacional**  
**Febrero 2026**



Fuente: DANE, ICOCIV.

**Gráfico 5. ICOCIV. Menores variaciones del año corrido, según tipología de obra**  
**Total nacional**  
**Febrero 2026**




Fuente: DANE, ICOCIV.

Los mayores aportes a la variación año corrido del ICOCIV (3,67%), se ubicaron en las tipologías: vías urbanas, vías interurbanas y construcción de líneas de media y baja tensión, los cuales sumaron 1,62 puntos porcentuales a la variación total.

Variación y contribución año corrido según grupos de costos

Por grupos de costos, en febrero de 2026, las mayores variaciones de precios con respecto al mes de diciembre de 2025 se presentaron en: mano de obra (12,80%), transporte (4,21%) y equipos (2,62%).

 ALCALDÍA DE LOS PATIOS	<b>GESTION JURIDICA</b>	<b>Código: GJ-F-06</b>
	<b>ESTUDIOS DEL SECTOR</b>	<b>Versión: 02</b>
	<b>FORMATO</b>	<b>Aprobación: 01/11/2022</b>

**Tabla 6. ICOCIV Variación y contribución año corrido según grupos de costos  
Total nacional  
Febrero 2026**

Grupo	Peso %	Variación (%)	Contribución (puntos porcentuales)
		2026	2026
Materiales	51,31	1,24	0,65
Herramienta menor	2,14	0,76	0,01
Maquinaria	12,71	2,31	0,28
Equipos	6,18	2,62	0,14
Mano de obra	16,89	12,80	2,21
Transporte	8,89	4,21	0,36
Equipos especiales para obra	1,89	0,30	0,01
<b>Total</b>	<b>100,00</b>	<b>3,67</b>	<b>3,67</b>

Fuente: DANE - ICOCIV.

Nota: La diferencia en la suma de las variables obedece al sistema de aproximación en el nivel de dígitos trabajados en el índice.

Nota 2: Contribuciones al total nacional

En febrero de 2026, la variación anual del ICOCIV fue 4,98%, en comparación con el mismo mes de 2025. Dos de las cinco agrupaciones CPC relacionadas con la construcción de obras civiles presentaron una variación por encima del promedio nacional (4,98%): Puertos, canales, presas, sistemas de riego y otras obras hidráulicas (acueductos) (5,76%) y Carreteras, calles, vías férreas y pistas de aterrizaje, puentes, carreteras elevadas y túneles (5,22%). Las demás agrupaciones CPC presentaron variaciones por debajo del promedio nacional: Construcciones en minas y plantas industriales (4,63%), Tuberías para la conducción de gas a larga distancia, líneas de comunicación y cables de poder; tuberías y cables locales, y obras conexas (4,56%) y Construcciones deportivas al aire libre y otras obras de ingeniería civil (4,26%).

**Tabla 7. ICOCIV. Variación y contribución anual de las cinco agrupaciones de subclases CPC V 2.0 al total.**

**Total nacional  
Febrero 2026**

Código agrupación CPC	Nombre agrupación CPC	Peso %	Variación (%)	Contribución (puntos porcentuales)
			2026	2026
530201	Carreteras, calles, vías férreas y pistas de aterrizaje, puentes, carreteras elevadas y túneles	55,65	5,22	2,93
530202	Puertos, canales, presas, sistemas de riego y otras obras hidráulicas (acueductos)	5,78	5,76	0,33
530203	Tuberías para la conducción de gas a larga distancia, líneas de comunicación y cables de poder; tuberías y cables locales, y obras conexas	19,46	4,56	0,87
530204	Construcciones en minas y plantas industriales	9,49	4,63	0,43
530205	Construcciones deportivas al aire libre y otras obras de ingeniería civil	9,63	4,26	0,41
<b>Total</b>		<b>100</b>	<b>4,98</b>	<b>4,98</b>

Fuente: DANE - ICOCIV.

Nota: La diferencia en la suma de las variables obedece al sistema de aproximación en el nivel de dígitos trabajados en el índice.


Por subclases CPC y al comparar febrero de 2026 con el mismo mes del año anterior, las mayores variaciones se evidenciaron en: Tuberías de larga distancia (6,67%), Acueductos y otros conductos de suministro de agua, excepto gasoductos (6,30%) y Represas (5,72%). Por su parte, las menores variaciones de precios se encontraron en: Sistemas de riego y obras hidráulicas de control de inundaciones (3,16%), Obras para la comunicación de larga distancia y las líneas eléctricas (cables) (3,44%) y Centrales eléctricas (4,02%).

Calle 35 N° 3-80 Barrio Doce de Octubre- Los Patios

[http://siep-alclospatios.com:6002/pqrs/pqr\\_alca\\_patios/pqr\\_alca\\_patios.php](http://siep-alclospatios.com:6002/pqrs/pqr_alca_patios/pqr_alca_patios.php)

www.lospatios-nortedesantander.gov.co

Teléfono: 5829959

 ALCALDÍA DE LOS PATIOS	<b>GESTION JURIDICA</b>	<b>Código: GJ-F-06</b>
	<b>ESTUDIOS DEL SECTOR</b>	<b>Versión: 02</b>
	<b>FORMATO</b>	<b>Aprobación: 01/11/2022</b>

**Tabla 8. ICOCIV Variación y contribución anual según 17 subclases CPC V 2.0 A.C.**


**Total nacional  
Febrero 2026**

Código CPC	CPC	Peso %	Variación (%)		Contribución al total nacional (puntos porcentuales)
			2026	2026	2026
53211	Carreteras (excepto carreteras elevadas); calles	48,71	5,35		2,63
53212	Ferrocarriles	0,58	4,60		0,03
53213	Pistas de aterrizaje	0,86	4,13		0,04
53221	Puentes y carreteras elevadas	2,40	4,35		0,11
53222	Túneles	3,09	4,30		0,14
53231	Acueductos y otros conductos de suministro de agua, excepto gasoductos	4,41	6,30		0,27
53232	Puertos, vías navegables e instalaciones conexas	0,46	5,44		0,02
53233	Represas	0,03	5,72		0,00
53234	Sistemas de riego y obras hidráulicas de control de inundaciones	0,89	3,16		0,03
53241	Tuberías de larga distancia	2,69	6,67		0,18
53242	Obras para la comunicación de larga distancia y las líneas eléctricas (cables)	4,94	3,44		0,16
53251_D3	Gasoductos locales, Alcantarillado y plantas de tratamiento de agua	6,27	4,12		0,26
53252	Cables locales y obras conexas	5,56	4,98		0,27
53261	Construcciones en minas	4,91	5,18		0,25
53262	Centrales eléctricas	4,58	4,02		0,18
53270	Construcciones deportivas al aire libre	2,26	4,85		0,11
53290	Otras obras de ingeniería civil	7,36	4,08		0,30
	<b>Total</b>	<b>100,00</b>	<b>4,98</b>		<b>4,98</b>

Fuente: DANE - ICOCIV.

Nota: La diferencia en la suma de las variables obedece al sistema de aproximación en el nivel de dígitos trabajados en el índice

Variación y contribución anual por tipología de obra (46 obras) Al comparar febrero de 2026 con el mismo mes del año anterior y según tipología de obra, subestaciones eléctricas presentó la mayor variación anual (9,05%), seguido por construcción obras de exploración petrolífera (7,84%) y construcción de oleoductos, gasoductos y poliductos (6,67%). Por su parte, las menores variaciones anuales según tipología de obra se observaron en: plantas de tratamiento agua potable (1,40%), infraestructura de comunicaciones (2,91%) y sistemas de riego (3,16%).

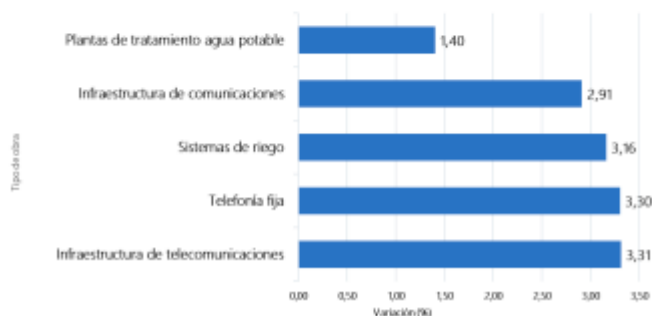
 ALCALDÍA DE LOS PATIOS	<b>GESTION JURIDICA</b>	<b>Código: GJ-F-06</b>
	<b>ESTUDIOS DEL SECTOR</b>	<b>Versión: 02</b>
	<b>FORMATO</b>	<b>Aprobación: 01/11/2022</b>

**Gráfico 6. ICOCIV. Mayores variaciones anuales, según tipología de obra  
Total nacional  
Febrero 2026**



Fuente: DANE, ICOCIV.


**Gráfico 7. ICOCIV. Menores variaciones anuales, según tipología de obra  
Total nacional  
Febrero 2026**



Fuente: DANE, ICOCIV.

Los mayores aportes a la variación anual del ICOCIV (4,98%), se ubicaron en las tipologías: vías urbanas, vías interurbanas y transporte masivo los cuales sumaron 2,45 puntos porcentuales a la variación total.

Por grupos de costos, en febrero de 2026, las mayores variaciones de precios con respecto al mismo mes del año anterior se presentaron en: mano de obra (14,52%), transporte (10,63%) y maquinaria (5,21%).

 ALCALDÍA DE LOS PATIOS	<b>GESTION JURIDICA</b>	<b>Código: GJ-F-06</b>
	<b>ESTUDIOS DEL SECTOR</b>	<b>Versión: 02</b>
	<b>FORMATO</b>	<b>Aprobación: 01/11/2022</b>

**Tabla 9. ICOCIV Variación y contribución anual según grupos de costos  
Total nacional  
Febrero 2026**

Grupo	Peso %	Variación (%)		Contribución (puntos porcentuales)	
		2026	2026	2026	2026
Materiales	51,31	1,46		0,77	
Herramienta menor	2,14	2,58		0,05	
Maquinaria	12,71	5,21		0,63	
Equipos	6,18	4,67		0,26	
Mano de obra	16,89	14,52		2,50	
Transporte	8,89	10,63		0,87	
Equipos especiales para obra	1,89	-4,81		-0,10	
<b>Total</b>	<b>100,00</b>	<b>4,98</b>		<b>4,98</b>	

Fuente: DANE - ICOCIV.

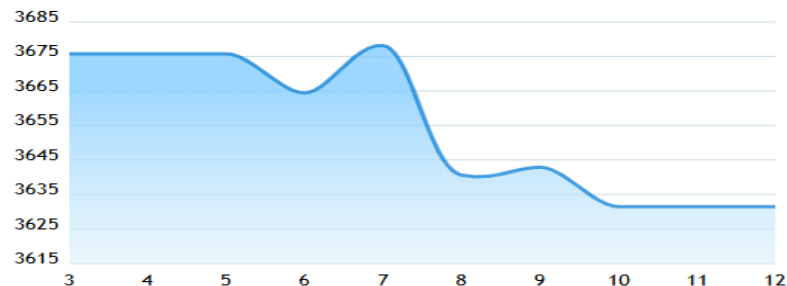
Nota: La diferencia en la suma de las variables obedece al sistema de aproximación en el nivel de dígitos trabajados en el índice.

Nota 2: Contribuciones al total nacional

Fuente: <https://www.dane.gov.co/files/operaciones/ICOCIV/bol-ICOCIV-feb2026.pdf>

### VARIACIÓN EN EL PRECIO DEL DÓLAR:

La cotización del dólar en Colombia para el día Lunes 13 de Abril del 2026 se mantuvo inalterada. La TRM disminuyó un 16.29% (706.87 Pesos) en referencia al mismo día del año anterior y se redujo un 1.86% (68.97 Pesos) comparando con el mismo día del mes anterior.



FUENTE: <https://www.dolar-colombia.com/mes/2026-04>

### Otros aspectos a considerar:

Factores de importancia para el proceso de selección

Los factores que influyen en el poder de compra y los patrones de gasto de las Entidades Estatales y otros compradores, tales como:


- Cambios en los presupuestos: Esto depende del alcance o tipo de proyecto a ejecutar, en ocasiones se presentan imprevistos no contemplados inicialmente que obligan a realizar modificaciones de mayores o menores cantidades de sus ítems donde se incluyen nuevos no contemplados inicialmente, los cuales necesariamente generan un cambio en el presupuesto.

Calle 35 N° 3-80 Barrio Doce de Octubre- Los Patios

[http://siep-alclospatios.com:6002/pqrs/pqr\\_alca\\_patios/pqr\\_alca\\_patios.php](http://siep-alclospatios.com:6002/pqrs/pqr_alca_patios/pqr_alca_patios.php)

[www.lospatios-nortedesantander.gov.co](http://www.lospatios-nortedesantander.gov.co)

Teléfono: 5829959

	<b>GESTION JURIDICA</b>	<b>Código: GJ-F-06</b>
	<b>ESTUDIOS DEL SECTOR</b>	<b>Versión: 02</b>
	<b>FORMATO</b>	<b>Aprobación: 01/11/2022</b>

## EVOLUCIÓN DEL AUMENTO DEL SALARIO MÍNIMO EN COLOMBIA

Como es de suponerse el salario mínimo al igual que el Índice de Precios al Consumidor crecen anualmente, en cualquier economía que se considere competitiva. A continuación, se muestra el salario mínimo y el auxilio de transporte desde el año 2007 hasta el año 2026.

Cuadro: Histórico salario mínimo

Salario mínimo y auxilio de transporte Año	Salario mínimo	Auxilio de transporte
2007	\$433.700	\$50.800
2008	\$461.500	\$55.000
2009	\$496.900	\$59.300
2010	\$515.000	\$61.500
2011	\$535.600	\$63.600
2012	\$566.700	\$67.800
2013	\$589.500	\$70.500
2014	\$616.000	\$72.000
2015	\$644.350	\$74.000
2016	\$689.455	\$77.700
2017	\$737.717	\$83.140
2018	\$781.242	\$88.211
2019	\$828.116	\$97.032
2020	\$877.803	\$102.854
2021	\$908.526	\$106.454
2022	\$1.000.000	\$117.172
2023	\$1.160.000	\$140.000
2024	\$1.300.000	\$162.000
2025	\$1.423.500	\$200.000
2026	\$1.750.905	\$249.095

Cabe precisar que, dentro del análisis del sector, no se encontró un elemento significativo que pueda ser considerado en el presente estudio, por consiguiente, está dada la oportunidad y cumpliendo las especificaciones técnicas, para finalmente poder satisfacer la demanda establecida en el presente proceso de contratación.

### 2. TÉCNICO:

VER DOCUMENTO: **ANEXO TÉCNICO**


### 3. REGULATORIO

Calle 35 N° 3-80 Barrio Doce de Octubre- Los Patios

[http://siep-alclospatios.com:6002/pqrs/pqr\\_alca\\_patios/pqr\\_alca\\_patios.php](http://siep-alclospatios.com:6002/pqrs/pqr_alca_patios/pqr_alca_patios.php)

[www.lospatios-nortedesantander.gov.co](http://www.lospatios-nortedesantander.gov.co)

Teléfono: 5829959

 ALCALDÍA DE LOS PATIOS	<b>GESTION JURIDICA</b>	<b>Código: GJ-F-06</b>
	<b>ESTUDIOS DEL SECTOR</b>	<b>Versión: 02</b>
	<b>FORMATO</b>	<b>Aprobación: 01/11/2022</b>

Bienes y Servicios de Características Técnicas Uniformes: Bienes y servicios de común utilización con especificaciones técnicas y patrones de desempeño y calidad iguales o similares, que en consecuencia pueden ser agrupados como bienes y servicios homogéneos para su adquisición y a los que se refiere el literal (a) del numeral 2 del artículo 2° de la Ley 1150 de 2007.

- Ley 1480 de 2011 Estatuto del Consumidor
- Decreto 1082 de 2015.
- Ley 80 de 1993
- ley 1150 de 2007
- Estatuto anticorrupción y los Decretos Reglamentarios en materia de contratación pública

#### 4. ASPECTO INTERNACIONAL:

Esta contratación está cubierta por algunos acuerdos comerciales suscritos por Colombia con algunas excepciones y las cuales se expresan en el siguiente gráfico.

		Entidad Estatal incluida	Presupuesto del Proceso de Contratación superior al valor del Acuerdo Comercial	Excepción Aplicable al Proceso de Contratación	Proceso de Contratación cubierto por el Acuerdo Comercial
Alianza Pacífico	Chile	Sí/No	Sí/No	Sí/No	Sí/No
	México	Sí/No	Sí/No	Sí/No	Sí/No
	Perú	Sí/No	Sí/No	Sí/No	Sí/No
Canadá		Sí/No	Sí/No	Sí/No	Sí/No
Chile		Sí/No	Sí/No	Sí/No	Sí/No
Corea		Sí/No	Sí/No	Sí/No	Sí/No
Costa Rica		Sí/No	Sí/No	Sí/No	Sí/No
Estados AELC		Sí/No	Sí/No	Sí/No	Sí/No
Estados Unidos		Sí/No	Sí/No	Sí/No	Sí/No
México		Sí/No	Sí/No	Sí/No	Sí/No
Triángulo Norte	El Salvador	Sí/No	Sí/No	Sí/No	Sí/No
	Guatemala	Sí/No	Sí/No	Sí/No	Sí/No
	Honduras	Sí/No	Sí/No	Sí/No	Sí/No
Unión Europea		Sí/No	Sí/No	Sí/No	Sí/No
Comunidad Andina		Sí	Sí	Sí/No	Sí/No


ACUERDO COMERCIAL		VALOR A PARTIR DEL CUAL EL ACUERDO COMERCIAL ES APLICABLE	EXCEPCIONES
Alianza Pacífico	Chile Perú	Bienes y servicios \$818.781.000  Servicios de construcción \$20.469.524	1, 2, 3, 4, 5, 6, 7, 12, 14, 15, 16, 17, 19, 28, 29, 32, 35, 37, 55, 62

Calle 35 N° 3-80 Barrio Doce de Octubre- Los Patios

[http://siep-alclospatios.com:6002/pqrs/pqr\\_alca\\_patios/pqr\\_alca\\_patios.php](http://siep-alclospatios.com:6002/pqrs/pqr_alca_patios/pqr_alca_patios.php)


www.lospatios-nortedesantander.gov.co

Teléfono: 5829959

 ALCALDÍA DE LOS PATIOS	<b>GESTION JURIDICA</b>	<b>Código: GJ-F-06</b>
	<b>ESTUDIOS DEL SECTOR</b>	<b>Versión: 02</b>
	<b>FORMATO</b>	<b>Aprobación: 01/11/2022</b>

ACUERDO COMERCIAL		VALOR A PARTIR DEL CUAL EL ACUERDO COMERCIAL ES APLICABLE	EXCEPCIONES
Chile		Bienes y servicios \$818.650.000 Servicios de construcción \$20.469.524	1, 2, 3, 4, 5, 6, 8, 12, 14, 15, 16, 17, 18, 19, 28, 29, 32, 33, 34, 35, 36, 37, 47
Corea		Bienes y servicios \$834.620.000 Servicios de construcción \$62.596.500.000	1, 3, 4, 5, 6, 7, 9, 12, 14, 15, 16, 17, 19, 28, 29, 32, 34, 35, 37, 57, 58
Estados AELC		Bienes y servicios \$818.600.000 Servicios de construcción \$20.465.000.000	1, 4, 5, 6, 7, 10, 11, 12, 14, 15, 16, 17, 19, 28, 29, 30, 31, 32, 33, 34, 35, 36, 37
Estados Unidos de América y Costa Rica		Bienes y servicios \$1.481.116.000 Servicios de construcción \$20.868.078.000	1, 2, 3, 4, 5, 6, 7, 12, 14, 15, 16, 17, 19, 28, 29, 30, 32, 33, 34, 35, 36, 37
Triángulo Norte	El Salvador	Valor de la menor cuantía de la Entidad Estatal	1, 2, 3, 4, 5, 6, 7, 9, 14, 20, 38, 48, 49, 59
	Guatemala		1, 2, 3, 4, 5, 6, 7, 9, 14, 20, 21, 50, 51, 52, 53, 59
Unión Europea		Bienes y servicios \$818.660.000 Servicios de construcción \$20.466.500.000	1, 4, 5, 6, 7, 10, 11, 12, 13, 14, 15, 16, 17, 19, 23, 28, 29, 31, 32, 35, 37, 49, 57, 61

NÚMERO	EXCEPCIÓN
1	Los acuerdos o asistencia, incluidos los acuerdos de cooperación, las donaciones, los préstamos, las subvenciones, las aportaciones de capital, las garantías, los avales y los incentivos fiscales.
2	El suministro estatal de mercancías o servicios a personas o a Entidades Estatales del nivel territorial.
3	Las compras que tengan el propósito directo de proveer asistencia extranjera.
4	La contratación realizada de conformidad a un procedimiento o condición particular de una organización internacional, o financiada mediante donaciones, préstamos u otras formas de asistencia internacionales, cuando tenga que hacerse de una forma no contemplada en el Acuerdo Comercial.
5	Los contratos de empleo público y medidas relacionadas.

 ALCALDÍA DE LOS PATIOS	<b>GESTION JURIDICA</b>	<b>Código: GJ-F-06</b>
	<b>ESTUDIOS DEL SECTOR</b>	<b>Versión: 02</b>
	<b>FORMATO</b>	<b>Aprobación: 01/11/2022</b>


NÚMERO	EXCEPCIÓN
6	La contratación de servicios de agencias fiscales, servicios de depósito, servicios de liquidación y gestión para instituciones financieras, servicios vinculados a la deuda pública.
7	La contratación pública de servicios bancarios o financieros referidos al endeudamiento público; o a la administración de pasivos.
8	Los servicios financieros.
9	Las compras efectuadas en condiciones excepcionalmente favorables que sólo ocurran por un plazo muy breve, tales como enajenaciones extraordinarias.
10	La contratación adjudicada de conformidad con un acuerdo internacional y destinada a la implementación conjunta o explotación de un proyecto por los países firmantes.
11	La contratación adjudicada de conformidad con un acuerdo internacional relacionado con el estacionamiento de tropas.
12	La adquisición o arrendamiento de bienes inmuebles (tierras, edificios, etc.) o los derechos sobre estos.
13	La contratación realizada con el propósito específico de prestar asistencia internacional, incluida la ayuda para el desarrollo.
14	Las convocatorias limitadas a Mipyme
15	Las contrataciones relacionadas con los programas de reinserción a la vida civil originados en procesos de paz, ayuda a los desplazados por la violencia, apoyo a los pobladores de zonas en conflicto, y en general, los programas derivados de la solución del conflicto armado.
16	Las contrataciones que realicen las misiones del servicio exterior de Colombia, exclusivamente para su funcionamiento y gestión.
17	Los contratos interadministrativos.
18	Las contrataciones relacionadas con la defensa y seguridad nacional.
19	La adquisición de bienes requeridos en la ejecución de servicios de investigación y desarrollo.
20	Las contrataciones para la dotación y sustento de las fuerzas armadas y las contrataciones relacionadas con programas de asistencia social, apoyo a la agricultura o procesos de paz.
21	Las concesiones
22	Las concesiones de obra pública.
23	Las contrataciones del sector defensa y del Departamento Administrativo de Seguridad – DAS que necesiten reserva para su adquisición.
24	<p>Los bienes de carácter estratégico, listados a continuación, adquiridos por el Ministerio de Defensa o sus Entidades Estatales adscritas. (La numeración se refiere al Federal Supply Classification FSC).</p> <ul style="list-style-type: none"> <li>- 10 Armamento</li> <li>- 11 Material nuclear de guerra</li> <li>- 12 Equipo de control de fuego</li> <li>- 13 Municiones y explosivos</li> <li>- 14 Misiles dirigidos</li> <li>- 15 Aeronaves y componentes de estructuras para aeronaves</li> <li>- 16 Componentes y accesorios para aeronaves</li> <li>- 17 Equipo para despegue, aterrizaje y manejo en tierra de aeronaves</li> <li>- 18 Vehículos espaciales</li> <li>- 19 Embarcaciones, pequeñas estructuras, pangas y muelles flotantes</li> <li>- 20 Embarcaciones y equipo marítimo</li> </ul>

Calle 35 N° 3-80 Barrio Doce de Octubre- Los Patios

[http://siep-alclospatios.com:6002/pqrs/pqr\\_alca\\_patios/pqr\\_alca\\_patios.php](http://siep-alclospatios.com:6002/pqrs/pqr_alca_patios/pqr_alca_patios.php)

[www.lospatios-nortedesantander.gov.co](http://www.lospatios-nortedesantander.gov.co)

Teléfono: 5829959

 ALCALDÍA DE LOS PATIOS	<b>GESTION JURIDICA</b>	<b>Código: GJ-F-06</b>
	<b>ESTUDIOS DEL SECTOR</b>	<b>Versión: 02</b>
	<b>FORMATO</b>	<b>Aprobación: 01/11/2022</b>


NÚMERO	EXCEPCIÓN
25	Los servicios relacionados con los bienes de carácter estratégico adquiridos por el Ministerio de Defensa o sus Entidades Estatales adscritas relacionadas en la lista de Entidades Estatales obligadas.
26	Los servicios adquiridos en soporte de fuerzas militares localizadas fuera de Colombia.
27	Las compras efectuadas con miras a la reventa comercial por tiendas gubernamentales.
28	Las contrataciones de alimentos, insumos agropecuarios y animales vivos, relacionadas con los programas de apoyo a la agricultura y asistencia alimentaria.
29	Las contrataciones de bienes contenidas en la Sección 2 (Alimentos, Bebidas y Tabaco; Textil y Confección y Productos de Cuero) del Clasificador Central de Productos (CPC versión 1.0) de las Naciones Unidas, dirigidas a programas de asistencia social.
30	Las contrataciones realizadas por una Entidad Estatal cubierta del orden territorial en nombre de una Entidad Estatal no cubierta del orden nacional.
31	La contratación efectuada por empresas industriales o comerciales del Estado o por sociedades de economía mixta, del nivel territorial.
32	Los siguientes servicios de investigación y desarrollo del Clasificador Central de Productos (CPC versión 1.0): - División 81. Servicios de Investigación y Desarrollo. - Grupo 835. Servicios Científicos y Otros Servicios Técnicos. - Clase 8596. Servicios de procesamiento de datos requeridos en la ejecución de actividades científicas y tecnológicas. - Clase 8597. Organización de eventos requeridos en la ejecución de actividades científicas y tecnológicas.
33	Los siguientes servicios de ingeniería y arquitectura del Clasificador Central de Productos (CPC versión 1.0): - Clase 8321. Servicios de arquitectura. - Clase 8334. Servicios de diseño de ingeniería. - Clase 8335. Servicios de ingeniería durante la fase de construcción y de instalación.
34	Los siguientes servicios públicos del Clasificador Central de Productos (CPC versión 1.0): - División: 69. Servicios de distribución de electricidad; servicios de distribución de gas y agua por tubería. - División: 94. Servicios de alcantarillado y eliminación de desperdicios, servicios de saneamiento y otros servicios de protección del medio ambiente. - Telecomunicaciones básicas (no incluye los servicios de telecomunicaciones de valor agregado).
35	Los siguientes servicios sociales del Clasificador Central de Productos (CPC versión 1.0): - División 91. Administración pública y otros servicios para la comunidad en general; servicios de seguridad social de afiliación obligatoria. - División 92. Servicios de enseñanza. - Grupo 931. Servicios de salud humana.
36	Los servicios de impresión del Clasificador Central de Productos (CPC versión 1.0).
37	La elaboración de programas de televisión del Clasificador Central de Productos (CPC versión 1.0). - Subclase 96121. Servicios de producción de películas cinematográficas, cintas de vídeo y programas de televisión.
38	Los servicios de construcción.
39	La compra de servicios de transporte necesarios para la ejecución de un contrato.

Calle 35 N° 3-80 Barrio Doce de Octubre- Los Patios

[http://siep-alclospatios.com:6002/pqrs/pqr\\_alca\\_patios/pqr\\_alca\\_patios.php](http://siep-alclospatios.com:6002/pqrs/pqr_alca_patios/pqr_alca_patios.php)

www.lospatios-nortedesantander.gov.co

Teléfono: 5829959

 ALCALDÍA DE LOS PATIOS	<b>GESTION JURIDICA</b>	<b>Código: GJ-F-06</b>
	<b>ESTUDIOS DEL SECTOR</b>	<b>Versión: 02</b>
	<b>FORMATO</b>	<b>Aprobación: 01/11/2022</b>


NÚMERO	EXCEPCIÓN
40	Las contrataciones de bienes contenidas en la Sección 2 (Alimentos, Bebidas y Tabaco; Textil y Confección y Productos de Cuero) del Clasificador Central de Productos (CPC versión 1.0) de las Naciones Unidas, para el Comando General de las Fuerzas Militares, Ejército Nacional, Armada Nacional, Fuerza Aérea Nacional, y Policía Nacional, así como la Agencia Logística y del Fondo Rotatorio de la Policía Nacional.
41	Las contrataciones del Ministerio de Agricultura y Desarrollo Rural de alimentos, insumos agropecuarios y animales vivos, relacionadas con los programas de apoyo a la agricultura y asistencia alimentaria.
42	Las contrataciones de bienes contenidas en la Sección 2 (Alimentos, Bebidas y Tabaco; Textil y Confección y Productos de Cuero) del Clasificador Central de Productos (CPC versión 1.0) de las Naciones Unidas, dirigidas a programas de asistencia social realizadas por el Instituto Colombiano de Bienestar Familiar –ICBF–.
43	La contratación de materiales y tecnología nuclear realizada por el Instituto Colombiano de Geología y Minería –INGEOMINAS–.
44	Los Procesos de Contratación de la Unidad Administrativa Especial de Aeronáutica Civil – AEROCIVIL– relacionadas con la infraestructura para el sistema aeroportuario o para el sistema nacional del espacio aéreo, las cuales no están cubiertas por el Acuerdo Comercial.
45	Las contrataciones de la Unidad Administrativa Especial de Aeronáutica Civil –AEROCIVIL–.
46	Las contrataciones de la Registraduría Nacional del Estado Civil para la preparación y realización de elecciones.
47	Las contrataciones de Entidades que no tengan carácter industrial o comercial.
48	Las contrataciones realizadas bajo un régimen de contratación privado.
49	Las contrataciones de empresas gubernamentales.
50	Las contrataciones de Empresas Industriales y Comerciales del Estado cuyo objeto esté relacionado con sus actividades.
51	Las contrataciones de Empresas Industriales y Comerciales del Estado cuyo valor estimado sea menor o igual que \$457'683.000.
52	Las contrataciones de empresas gubernamentales distintas a las Empresas Industriales y Comerciales del Estado.
53	Las contrataciones realizadas bajo un régimen de contratación privado por Entidades Estatales distintas de las Empresas Industriales y Comerciales del Estado.
54	La contratación de materiales y tecnología nuclear realizada por el Servicio Geológico Colombiano.
55	Las contrataciones de mercancías y servicios en el sector defensa, en la Agencia Nacional de Inteligencia, y en la Unidad Nacional de Protección que necesiten reserva para su adquisición.
56	(ii) Servicios de Transporte División 64. Servicios de transporte por vía terrestre División 66. Servicios de transporte por vía aérea Clase 6751. Servicios de estaciones de autobuses
57	Mercancías o servicios contratados con miras a la venta o reventa comercial o con miras al uso en la producción, o suministro de mercancías o servicios para la venta o reventa comercial.
58	Las contrataciones de bienes contenidas en la Sección 2 (Alimentos, Bebidas y Tabaco; Textil y Confección y Productos de Cuero) del Clasificador Central de Productos (CPC versión 1.0) de las Naciones Unidas, para el Comando General de las Fuerzas Militares, Ejército Nacional, Armada Nacional, Fuerza Aérea Nacional, y Policía Nacional por parte de la Agencia Logística y del Fondo Rotatorio de la Policía Nacional

Calle 35 N° 3-80 Barrio Doce de Octubre- Los Patios

[http://siep-alclospatios.com:6002/pqrs/pqr\\_alca\\_patios/pqr\\_alca\\_patios.php](http://siep-alclospatios.com:6002/pqrs/pqr_alca_patios/pqr_alca_patios.php)

www.lospatios-nortedesantander.gov.co

Teléfono: 5829959

	<b>GESTION JURIDICA</b>	<b>Código: GJ-F-06</b>
	<b>ESTUDIOS DEL SECTOR</b>	<b>Versión: 02</b>
	<b>FORMATO</b>	<b>Aprobación: 01/11/2022</b>

NÚMERO	EXCEPCIÓN
59	Las contrataciones de mercancías y servicios en el sector defensa y la Dirección Nacional de Inteligencia que necesiten reserva para su adquisición.
60	Suministro gubernamental de mercancías y servicios a personas o gobiernos centrales.
61	Las contrataciones realizadas por el Instituto Nacional de Vías (INVÍAS) adscrita al Ministerio de Transporte.
62	Los servicios públicos del Clasificador Central de Productos (CPC versión 1.0): - División: 69. Servicios de distribución de electricidad; servicios de distribución de gas y agua por tubería. - Grupo 941: Servicios de alcantarillado. - Grupo 942: Servicios de eliminación de desperdicios. - Grupo 943: Servicios de saneamiento y servicios similares. - Telecomunicaciones básicas (no incluye los servicios de telecomunicaciones de valor agregado).

## B. ESTUDIO DE LA OFERTA

### ¿QUIÉN VENDE?

El gremio de los proveedores locales constituido por comerciantes debidamente habilitados y autorizados por la Superintendencia de Industria y Comercio o la Cámara de Comercio, secretaria de salud departamental y/o Ministerio de Salud y demás entidades competentes. Los precios del mercado son ajustados a los costos directos de la producción y comercialización, gastos de administración de los oferentes y utilidades que pretenden obtener los contratistas.

Para identificar los posibles proveedores se utilizó las bases de datos e información del Sistema de Información y Reporte Empresarial –SIREM–. Estas bases de datos permiten conocer la información financiera del sector y de algunos de sus miembros en particular, para que la Entidad Estatal pueda establecer los requisitos habilitantes y demás condiciones del Proceso de Contratación, teniendo en cuenta las condiciones generales del sector y con el respectivo análisis estadístico utilizando las herramientas sugeridas en el ANEXO A de la Guía de Colombia Compra Eficiente para la Elaboración de Estudios del Sector.

Por otra parte como parte del Modelo de Abastecimiento Estratégico para la compra pública, desarrollado por la Agencia Nacional de Contratación Pública – Colombia Compra Eficiente, en adelante ANCP-CCE, se desarrollaron dos herramientas de visualización para que las entidades puedan realizar el Análisis de la oferta, entendido como el proceso de caracterización cuyo objetivo es entender las variables que impactan los sectores a los que pertenecen las categorías a evaluar.

Conforme a lo anterior y de acuerdo con la codificación de segmento/familia/clase analizados según los códigos UNSPSC 85121800 y 85122200, durante los últimos años 2020 al 2026, en rango de contratación desde los \$0 mil en adelante y de proveedores ubicados a nivel departamental, se obtuvieron los siguientes resultados:

	<b>GESTION JURIDICA</b>	<b>Código: GJ-F-06</b>
	<b>ESTUDIOS DEL SECTOR</b>	<b>Versión: 02</b>
	<b>FORMATO</b>	<b>Aprobación: 01/11/2022</b>

**FILTROS:**

**Seleccione el año:**  
2020 2021 2022 2023 2024 2025 >

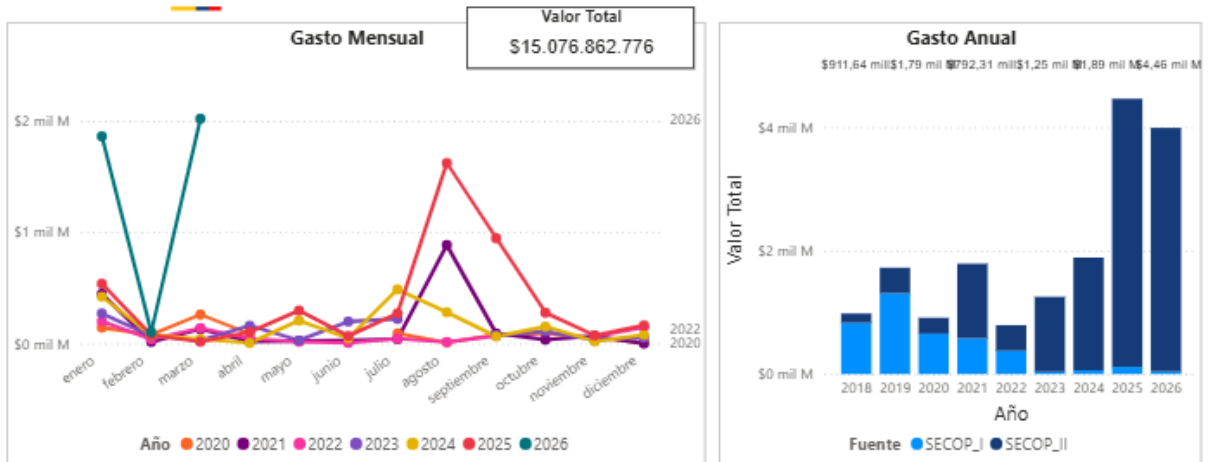
**Seleccione la Fecha:**  
Fecha inicio: 01/01/2020 Fecha fin: 24/03/2026

**Seleccione una categoría:**  
(Segmento / Familia / Clase)  
Buscar:   
 8511 - Prevención y control de enfermedades  
 8512 - Práctica médica  
 851215 - Servicios de prestadores de cui...  
 851216 - Servicios médicos de doctores ...  
 851217 - Servicios de prestadores espec...  
 851218 - Laboratorios médicos  
 851219 - Farmacéuticos  
 851220 - Servicios dentales  
 851221 - Servicios de rehabilitación  
 851222 - Servicios de evaluación y valor...

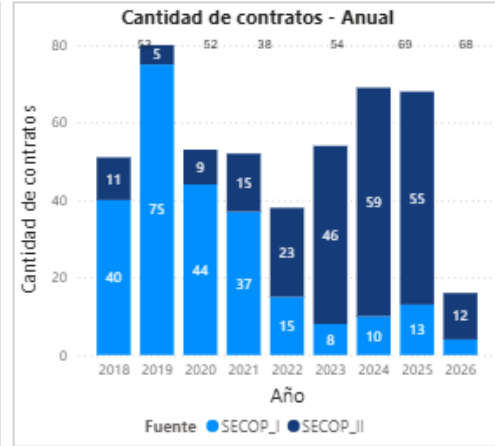
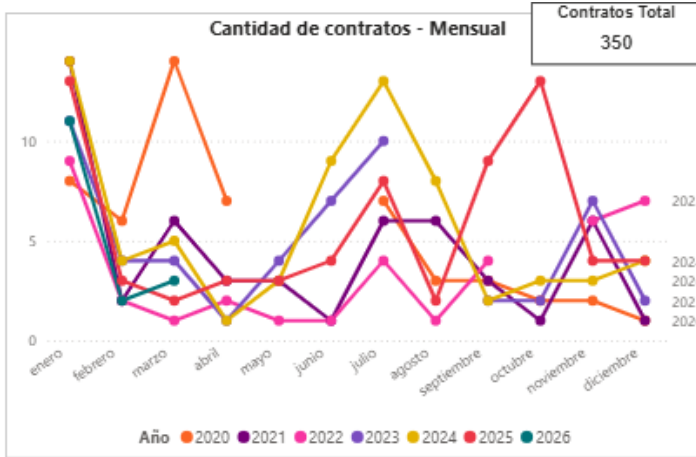
**Filtro de Departamento - Proveedor:**  
Departamento estándar  
Buscar:   
 La Guajira  
 Magdalena  
 Meta  
 Nariño  
 Norte de Santander  
 Putumayo  
 Quindío  
 Risaralda



## ANÁLISIS DE LA OFERTA



 <b>ALCALDÍA DE LOS PATIOS</b>	<b>GESTION JURIDICA</b>	<b>Código: GJ-F-06</b>
	<b>ESTUDIOS DEL SECTOR</b>	<b>Versión: 02</b>
	<b>FORMATO</b>	<b>Aprobación: 01/11/2022</b>

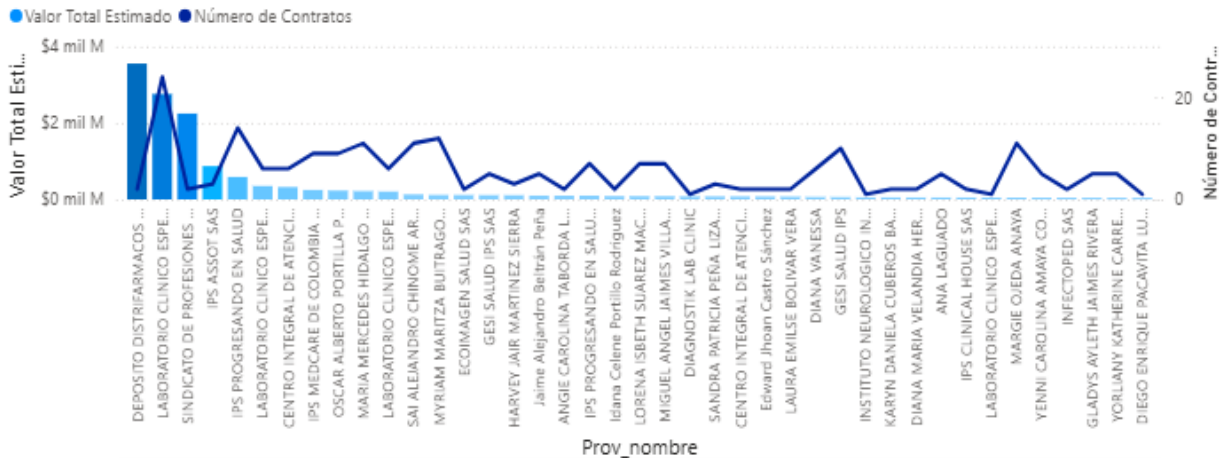



**Valor Contratación**  
**\$15,08 mil M**

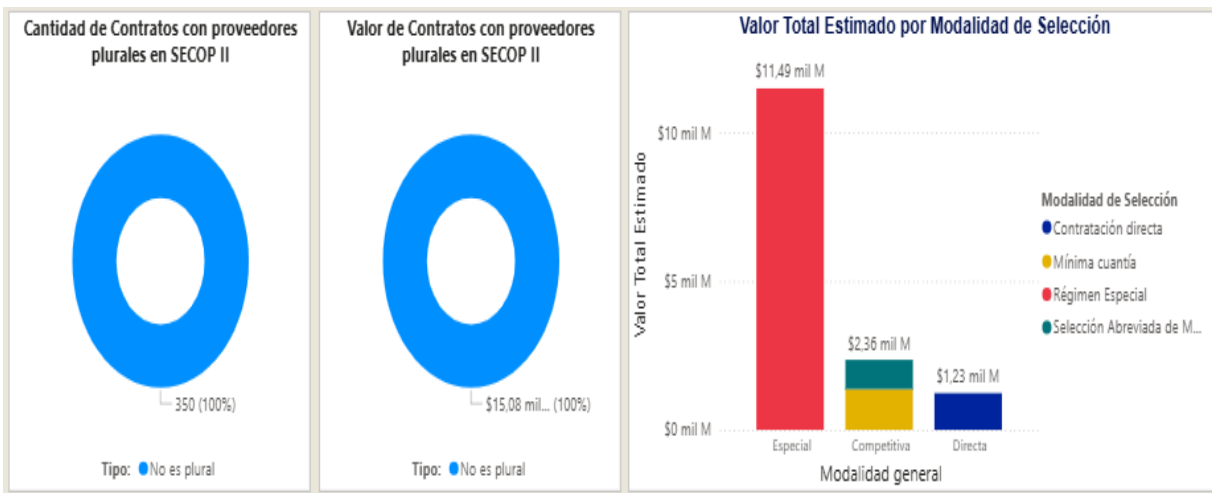
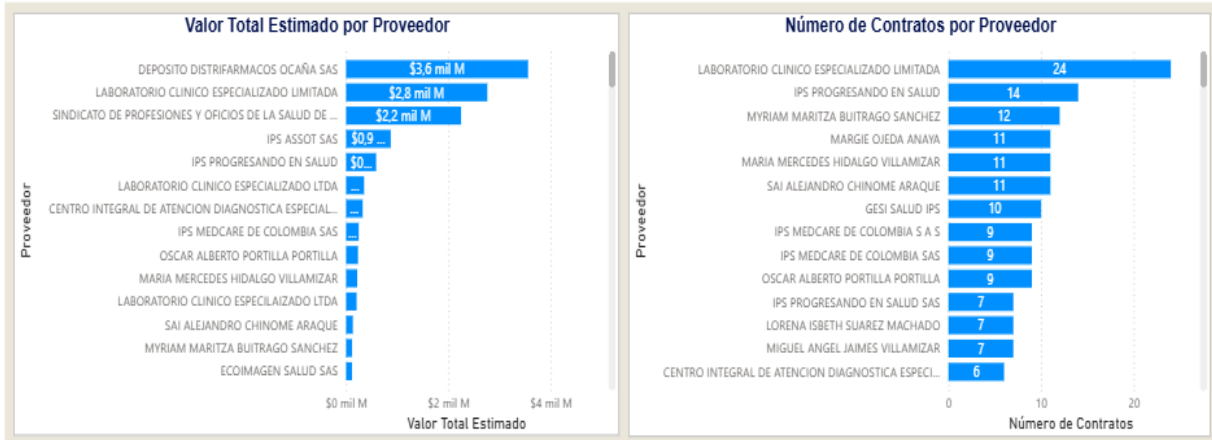
**Número de Proveedores**  
**107**

**Número de Contratos**  
**350**

**Valor Total Estimado por Proveedor**



 <b>ALCALDÍA DE LOS PATIOS</b>	<b>GESTION JURIDICA</b>	<b>Código: GJ-F-06</b>
	<b>ESTUDIOS DEL SECTOR</b>	<b>Versión: 02</b>
	<b>FORMATO</b>	<b>Aprobación: 01/11/2022</b>




**Comportamiento contratación por bienes y servicios de UNSPSC**

Año	2020			2021			2022		
	Contratos	Valor	Participación	Contratos	Valor	Participación	Contratos	Valor	Participación
8512 - Práctica médica	53	\$911.639.103	6,05%	52	\$1.787.444.294	11,86%	38	\$792.311.739	5,26%
<b>Total</b>	<b>53</b>	<b>\$911.639.103</b>	<b>6,05%</b>	<b>52</b>	<b>\$1.787.444.294</b>	<b>11,86%</b>	<b>38</b>	<b>\$792.311.739</b>	<b>5,26%</b>

**Comportamiento contratación por bienes y servicios de UNSPSC**

Año	2023			2024			2025			2026	
	Contratos	Valor	Participación	Contratos	Valor	Participación	Contratos	Valor	Participación	Contratos	Valor
8512 - Práctica médica	54	\$1.251.551.024	8,30%	69	\$1.886.640.970	12,51%	68	\$4.459.786.444	29,58%	16	\$3.987.489.202
<b>Total</b>	<b>54</b>	<b>\$1.251.551.024</b>	<b>8,30%</b>	<b>69</b>	<b>\$1.886.640.970</b>	<b>12,51%</b>	<b>68</b>	<b>\$4.459.786.444</b>	<b>29,58%</b>	<b>16</b>	<b>\$3.987.489.202</b>

	<b>GESTION JURIDICA</b>	<b>Código: GJ-F-06</b>
	<b>ESTUDIOS DEL SECTOR</b>	<b>Versión: 02</b>
	<b>FORMATO</b>	<b>Aprobación: 01/11/2022</b>

## 1.1 Análisis Estadístico

### ANÁLISIS ESTADÍSTICO PARA DETERMINAR EL ÍNDICE DE LIQUIDEZ

Determina la capacidad que tiene un proponente para cumplir con sus obligaciones de corto plazo. A mayor índice de liquidez, menor es la probabilidad de que el proponente incumpla sus obligaciones de corto plazo.

El índice de Liquidez (*IDL, activo corriente/pasivo corriente*) permite establecer la capacidad de la empresa para cumplir con sus obligaciones a corto plazo sin necesidad de comprometer la propiedad, planta y equipo.

El índice de liquidez se evaluó con base en la información del SIREM una muestra de empresas dedicadas al sector servicios para definir los límites de este indicador.

### ANÁLISIS ESTADÍSTICO PARA DETERMINAR EL NIVEL DE ENDEUDAMIENTO

Determina el grado de endeudamiento en la estructura de financiación (pasivos y patrimonio) del proponente. A mayor índice de endeudamiento, mayor es la probabilidad del proponente de no poder cumplir con sus pasivos.

El Nivel de Endeudamiento (NDE, pasivo total/activo total) indica el grado de apalancamiento de la compañía o la participación de los acreedores sobre los activos de la compañía.

El índice de liquidez se evaluó con base en la información del SIREM una muestra de empresas dedicadas al sector servicios para definir los límites de este indicador.

### ANÁLISIS ESTADÍSTICO PARA DETERMINAR LA RAZÓN DE COBERTURA DE INTERÉS

Refleja la capacidad del proponente de cumplir con sus obligaciones financieras. A mayor cobertura de intereses, menor es la probabilidad de que el proponente incumpla sus obligaciones financieras.

*Utilidad operacional/gastos de intereses*, el cual refleja la capacidad del proponente de cumplir con sus obligaciones financieras. A mayor cobertura de intereses, menor es la probabilidad de que el proponente incumpla sus obligaciones financieras.

Es fundamental para un proveedor estar al día con sus obligaciones financieras particularmente con la obligación de pagar intereses financieros. Una empresa puede tener complicaciones Financieras y Operacionales, y mantener el giro ordinario de sus negocios por un buen tiempo en la medida que sea capaz de pagar sus intereses de deuda.


Se considera que las compañías que tienen gastos de interés de valor cero y cuya UTILIDAD OPERACIONAL es POSITIVA, CUMPLE con el indicador RAZON DE COBERTURA. Para este caso en que los GASTOS DE INTERES sean CERO a la hora de realizar la división (Utilidad Operacional / Gastos de interés), ya que cantidad dividida por cero, el resultado aritmético manifiesta error o infinito e indeterminado, Se tomara que este INDICADOR FINANCIERO CUMPLE.

Calle 35 N° 3-80 Barrio Doce de Octubre- Los Patios

[http://siep-alclospatios.com:6002/pqrs/pqr\\_alca\\_patios/pqr\\_alca\\_patios.php](http://siep-alclospatios.com:6002/pqrs/pqr_alca_patios/pqr_alca_patios.php)

[www.lospatios-nortedesantander.gov.co](http://www.lospatios-nortedesantander.gov.co)

Teléfono: 5829959

 ALCALDÍA DE LOS PATIOS	<b>GESTION JURIDICA</b>	<b>Código: GJ-F-06</b>
	<b>ESTUDIOS DEL SECTOR</b>	<b>Versión: 02</b>
	<b>FORMATO</b>	<b>Aprobación: 01/11/2022</b>

El índice de liquidez se evaluó con base en la información del SIREM una muestra de empresas dedicadas al sector para definir los límites de este indicador.

### ANÁLISIS ESTADÍSTICO PARA DETERMINAR LA RENTABILIDAD DEL PATRIMONIO

Determina la rentabilidad del patrimonio del proponente, es decir, la capacidad de generación de utilidad operacional por cada peso invertido en el patrimonio.

A mayor rentabilidad sobre el patrimonio, mayor es la rentabilidad de los accionistas y mejor la capacidad organizacional del proponente.

UTILIDAD OPERACIONAL/PATRIMONIO, el cual determina la rentabilidad del patrimonio del proponente, es decir, la capacidad de generación de utilidad operacional por cada peso invertido en el patrimonio.

El índice de liquidez se evaluó con base en la información del SIREM una muestra de empresas dedicadas al sector servicios para definir los límites de este indicador.

### ANÁLISIS ESTADÍSTICO PARA DETERMINAR LA RENTABILIDAD DEL ACTIVO

El índice de liquidez se evaluó con base en la información del SIREM una muestra de empresas dedicadas al sector para definir los límites de este indicador.


NIT	RAZON SOCIAL	CIUDAD	DEPARTAMENTO	CIU	INDICE LIQUIDEZ	ENDEUDAMIENTO	COBERTURA DE INTERES	RENTABILIDAD PATRIMONIO	RENTABILIDAD ACTIVO
800101026	ENRIQUE PRADA W S.A.S. EN REORGANIZACION	MEDELLIN	ANTIOQUIA	Q8621	2,16598075	0,41132178	5,547648731	0,16785894	0,0988149
802014252	CARDIOVASCULAR S A S	BARRANQUILLA	ATLANTICO	Q8621	5,31054154	0,04830522	INDETERMINADO	0,08418169	0,08011527
802014438	NEOGRANDE S.A.S.	BARRANQUILLA	ATLANTICO	Q8621	1,59596328	0,58328289	9,33214071	0,20877783	0,08700129
802021332	CLINICA CENTRO SA	BARRANQUILLA	ATLANTICO	Q8621	1,40278865	0,64959127	INDETERMINADO	0,33454568	0,11722773
811027689	APLISALUD SA IPS	MEDELLIN	ANTIOQUIA	Q8621	3,28473695	0,53749537	2,903068586	0,38627822	0,17865547
818002571	CENTRO MEDICO CUBIS LTDA	ITSMINA	CHOCO	Q8621	5,19328777	0,06602038	INDETERMINADO	0,03450041	0,03222268

Calle 35 N° 3-80 Barrio Doce de Octubre- Los Patios

[http://siep-alclospatios.com:6002/pqrs/pqr\\_alca\\_patios/pqr\\_alca\\_patios.php](http://siep-alclospatios.com:6002/pqrs/pqr_alca_patios/pqr_alca_patios.php)

www.lospatios-nortedesantander.gov.co

Teléfono: 5829959

 ALCALDÍA DE LOS PATIOS	<b>GESTION JURIDICA</b>		<b>Código: GJ-F-06</b>	
	<b>ESTUDIOS DEL SECTOR</b>		<b>Versión: 02</b>	
	<b>FORMATO</b>		<b>Aprobación: 01/11/2022</b>	


8300494 28	UNIDAD MEDICA BIOCENTER LTDA	BOGOTA D.C.	BOGOTA D.C.	Q86 21	2,459649 7	0,29752106	INDETERMIN ADO	0,18275097	0,12837871
8300538 14	MOYA HERMANOS Y CIA S EN C	BOGOTA D.C.	BOGOTA D.C.	Q86 21	0,692708 1	0,24985804	12,42061318	0,02014205	0,0151094
8301021 06	INVERSIONES GRANDES IDEAS HOSPITALARIAS SAS	BOGOTA D.C.	BOGOTA D.C.	Q86 21	1,039547 21	0,9302276	INDETERMIN ADO	0,79910244	0,05575529
8301044 10	EVOLUTION MEDICAL CENTER LTDA	BOGOTA D.C.	BOGOTA D.C.	Q86 21	0,758330 89	0,77182789	INDETERMIN ADO	0,83352072	0,19018618
8305097 49	VITAE BOGOTA MEDICINA ESTETICA LTDA	BOGOTA D.C.	BOGOTA D.C.	Q86 21	3,348422 21	0,43076007	2,954741379	0,00313661	0,00178548
8604009 94	F M C LTDA	BOGOTA D.C.	BOGOTA D.C.	Q86 21	40,61105 53	0,00715881	744,0597015	0,04515756	0,04483428
8902032 80	VIRGILIO GALVIS RAMIREZ Y CIA. S. EN C.	FLORIDABLA NCA	SANTANDER	Q86 21	8,216529 55	0,07369536	INDETERMIN ADO	0,07999343	0,07409829
8903187 77	GOVARE S.A.S	CALI	VALLE	Q86 21	5,991530 89	0,06935775	-32,78778409	-0,01555205	-0,01447339
9000214 37	INNOVATION MEDICAL CENTER LTDA	BOGOTA D.C.	BOGOTA D.C.	Q86 21	4,023017 11	0,50598042	-1,193369565	-0,20428479	-0,10092069
9000671 41	SIESUA MEDICINA LASER Y SPA SAS	BOGOTA D.C.	BOGOTA D.C.	Q86 21	0,629761 78	0,79495006	1,69334147	0,34687853	0,07112742
9002051 18	CENTRO CARDIOVASCUL AR DE CALDAS SA	MANIZALES	CALDAS	Q86 21	1,235773 67	0,64575281	INDETERMIN ADO	0,41326782	0,14639896

Calle 35 N° 3-80 Barrio Doce de Octubre- Los Patios

[http://siep-alclospatios.com:6002/pqrs/pqr\\_alca\\_patios/pqr\\_alca\\_patios.php](http://siep-alclospatios.com:6002/pqrs/pqr_alca_patios/pqr_alca_patios.php)

www.lospatios-nortedesantander.gov.co

Teléfono: 5829959

 ALCALDÍA DE LOS PATIOS	<b>GESTION JURIDICA</b>						<b>Código: GJ-F-06</b>	
	<b>ESTUDIOS DEL SECTOR</b>						<b>Versión: 02</b>	
	<b>FORMATO</b>						<b>Aprobación: 01/11/2022</b>	


9002062 15	ASISTENCIA CIENTIFICA DE ALTA COMPLEJIDAD SAS	BOGOTA D.C.	BOGOTA D.C.	Q86 21	1,529763 62	0,56513854	31,46946613	0,27799968	0,12089135
9002236 67	PERFECT BODY MEDICAL CENTER LTDA	SANTA MARTA	MAGDALENA	Q86 21	0,675912 47	0,87538254	39,60846561	0,77188426	0,09619026
9002300 40	BIO STEEL DE COLOMBIA S.A.	BARRANQUIL LA	ATLANTICO	Q86 21	1,714759 35	0,57144841	91,36841881	0,49078405	0,21032629
9002471 90	HACES INVERSIONES Y SERVICIOS S.A.S	BOGOTA D.C.	BOGOTA D.C.	Q86 21	3,787675 21	0,54088997	144,6727329	0,58825507	0,2700738
9002652 05	NEOVID S.A.S.	MEDELLIN	ANTIOQUIA	Q86 21	1,538347 96	0,75504519	4,052067662	0,51888404	0,12710314
9002679 40	JEMARZ	BOGOTA D.C.	BOGOTA D.C.	Q86 21	1,134989 5	0,76259693	8,803735955	0,66956477	0,15895673
9002814 60	EGO SALUD Y BELLEZA S.A.S	MEDELLIN	ANTIOQUIA	Q86 21	0,739037 35	0,89039175	1980,375	1,45790006	0,15979787
9002910 39	FAMILY HOME CARE S.A.S.	BOGOTA D.C.	BOGOTA D.C.	Q86 21	0,825897 87	1,87506445	-10,07130331	0,82889665	-0,725338
9002913 73	BOSTON MEDICAL GROUP DE COLOMBIA SAS	BOGOTA D.C.	BOGOTA D.C.	Q86 21	0,555374 93	0,52672361	1331,926829	1,32961103	0,6292735
9003078 61	ALQUIMIA MEDICA S.A.S	MEDELLIN	ANTIOQUIA	Q86 21	0,318411 35	0,33264277	INDETERMIN ADO	0,42630137	0,2844953
9003219 03	CENTRAL MEDICA DE DIANOSTICO SOCIEDAD POR ACCIONES SIMPLIFICADAS. A.S.	BARRANQUIL LA	ATLANTICO	Q86 21	4,458239 94	0,21277855	INDETERMIN ADO	0,22539525	0,17743598

Calle 35 N° 3-80 Barrio Doce de Octubre- Los Patios

[http://siep-alclospatios.com:6002/pqrs/pqr\\_alca\\_patios/pqr\\_alca\\_patios.php](http://siep-alclospatios.com:6002/pqrs/pqr_alca_patios/pqr_alca_patios.php)

www.lospatios-nortedesantander.gov.co

Teléfono: 5829959

 ALCALDÍA DE LOS PATIOS	<b>GESTION JURIDICA</b>		<b>Código: GJ-F-06</b>	
	<b>ESTUDIOS DEL SECTOR</b>		<b>Versión: 02</b>	
	<b>FORMATO</b>		<b>Aprobación: 01/11/2022</b>	

9003282 71	HEMATO-ONCOLOGOS ASOCIADOS S.A.S	BOGOTA D.C.	BOGOTA D.C.	Q86 21	5,236517 06	0,11889433	63,85234899	0,0387234	0,03411941
9003355 07	CARDIO IMAT S.A.	MONTERIA	CORDOBA	Q86 21	3,278461 52	0,28890436	309,4223336	0,15812639	0,11244299
9003355 23	SOCIEDAD INTENSIVOS IMAT S.A.	MONTERIA	CORDOBA	Q86 21	4,628305 64	0,20582856	104,4416021	0,12615658	0,10018995
9004252 72	CORAXÁN S A S	MEDELLIN	ANTIOQUIA	Q86 21	0,934229 78	0,58933048	-0,75213231	-0,01949227	-0,00800488
9004700 26	JELPYZ S.A.S	BOGOTA D.C.	BOGOTA D.C.	Q86 21	1,379369 54	0,6886329	6,461535169	0,41312478	0,12863346
9005813 54	CARDIOTORAX SAS	BARRANQUIL LA	ATLANTICO	Q86 21	0,940639 18	0,80974358	INDETERMIN ADO	0,77185262	0,14684992
9005923 51	MOBILITY GROUP SAS	BOGOTA D.C.	BOGOTA D.C.	Q86 21	2,306531 13	0,79126505	INDETERMIN ADO	-0,01781244	-0,00371808
9006123 81	PROIMAGENES S AS	MEDELLIN	ANTIOQUIA	Q86 21	1,622942 64	0,58595235	4,069990181	0,05359931	0,02219267
9006870 41	VYTALYA SAS	USAQUEN	BOGOTA D.C.	Q86 21	0,429090 68	0,96811374	1,562844832	0,89002102	0,02837944

## B. ESTUDIO DE LA DEMANDA

### 1. HISTÓRICO DE COMPRAS O ADQUISICIONES DE ENTIDADES ESTATALES Y CONSUMIDORES DEL BIEN O SERVICIO

Para realizar este análisis se utilizó información registrada en el Sistema de Vigilancia para la Contratación Estatal SECOP tomando una muestra de los procesos efectuados durante el último año con cuantías de objeto similar.

Esta selección se realizó con los procesos adjudicados y que no presentaron problemas dentro de su ejecución, en la mayoría de ellos se siguieron los requisitos técnicos definidos por la Especificaciones del Municipio, y con solicitudes de garantías definidas por la ley y que se ajustan al contrato que se pretende realizar en el proceso actual.

La modalidad empleada por excelencia en los procesos presentados corresponde a selección abreviada de menor cuantía por modalidad subasta inversa electrónica. Esta selección debe obedecer a la categorización presupuestal de la Entidad o de las Entidades del Orden Nacional, Departamental o Municipal que contratan.


### PROCESOS SIMILARES ADELANTADOS POR EL MUNICIPIO DE LOS PATIOS EN ANTERIORES OCASIONES

Calle 35 N° 3-80 Barrio Doce de Octubre- Los Patios

[http://siep-alclospatios.com:6002/pqrs/pqr\\_alca\\_patios/pqr\\_alca\\_patios.php](http://siep-alclospatios.com:6002/pqrs/pqr_alca_patios/pqr_alca_patios.php)

[www.lospatios-nortedesantander.gov.co](http://www.lospatios-nortedesantander.gov.co)

Teléfono: 5829959

 ALCALDÍA DE LOS PATIOS	<b>GESTION JURIDICA</b>	<b>Código: GJ-F-06</b>
	<b>ESTUDIOS DEL SECTOR</b>	<b>Versión: 02</b>
	<b>FORMATO</b>	<b>Aprobación: 01/11/2022</b>

ENTIDAD ESTATAL	REFERENCIA	DESCRIPCIÓN	ESTADO	VALOR
MUNICIPIO DE LOS PATIOS	PATIOS-MC-SGNAL-24-2024	CONTRATAR LA PRESTACIÓN SERVICIOS PROFESIONALES, ENCAMINADOS A IMPLEMENTAR Y FORTALECER EL SISTEMA DE GESTIÓN DE SEGURIDAD Y SALUD EN EL TRABAJO SG-SST, PARA LOS FUNCIONARIOS DE ESTA ENTIDAD MUNICIPAL	PROCESO ADJUDICADO Y CELEBRADO	\$ 30.725.000,00
MUNICIPIO DE LOS PATIOS	ISMC-SGNAL-053-2023	CONTRATAR LA PRESTACIÓN SERVICIOS PROFESIONALES, ENCAMINADOS A IMPLEMENTAR Y FORTALECER EL SISTEMA DE GESTIÓN DE SEGURIDAD Y SALUD EN EL TRABAJO SG-SST, PARA LOS FUNCIONARIOS DE ESTA ENTIDAD MUNICIPAL	PROCESO ADJUDICADO Y CELEBRADO	\$ 12.087.300,00
MUNICIPIO DE LOS PATIOS	ISMC-SGNAL-035-2022	ACTUALIZACION DE COMPONENTES DE SISTEMA DE SEGURIDAD Y SALUD EN EL TRABAJO PARA LOS FUNCIONARIOS DE LA ALCALDIA DE LOS PATIOS, VIGENCIA 2022.	PROCESO ADJUDICADO Y CELEBRADO	\$ 27.726.490,00

Fuente: SECOP II

### PROCESOS SIMILARES ADELANTADOS POR OTRAS ENTIDADES EN ANTERIORES OCASIONES

Fuente: SECOP II


ENTIDAD ESTATAL	REFERENCIA	DESCRIPCIÓN	ESTADO	VALOR
EMPRESA DE DESARROLLO URBANO DE MEDELLIN -EDU-	CPS 615 DE 2024	PRESTACIÓN DE SERVICIOS PROFESIONALES COMO SST - SEGURIDAD Y SALUD EN EL TRABAJO PARA EL APOYO EN LA REALIZACIÓN DE LAS ACTIVIDADES NECESARIAS PARA EL ADECUADO DESARROLLO DE LOS PROYECTOS ADSCRITOS A C	PROCESO ADJUDICADO Y CELEBRADO	\$ 46.153.644,00
UNIDAD PRESTADORA DE SALUD ATLANTICO	PN-UPRES-DEATA-CD-510-2024	PRESTACION DE SERVICIOS PROFESIONALES Y APOYO A LA GESTION COMO MEDICO ESPECIALISTA EN SEGURIDAD Y SALUD EN EL TRABAJO	PROCESO ADJUDICADO Y CELEBRADO	\$ 33.797.156,00

Calle 35 N° 3-80 Barrio Doce de Octubre- Los Patios

[http://siep-alclospatios.com:6002/pqrs/pqr\\_alca\\_patios/pqr\\_alca\\_patios.php](http://siep-alclospatios.com:6002/pqrs/pqr_alca_patios/pqr_alca_patios.php)

www.lospatios-nortedesantander.gov.co

Teléfono: 5829959

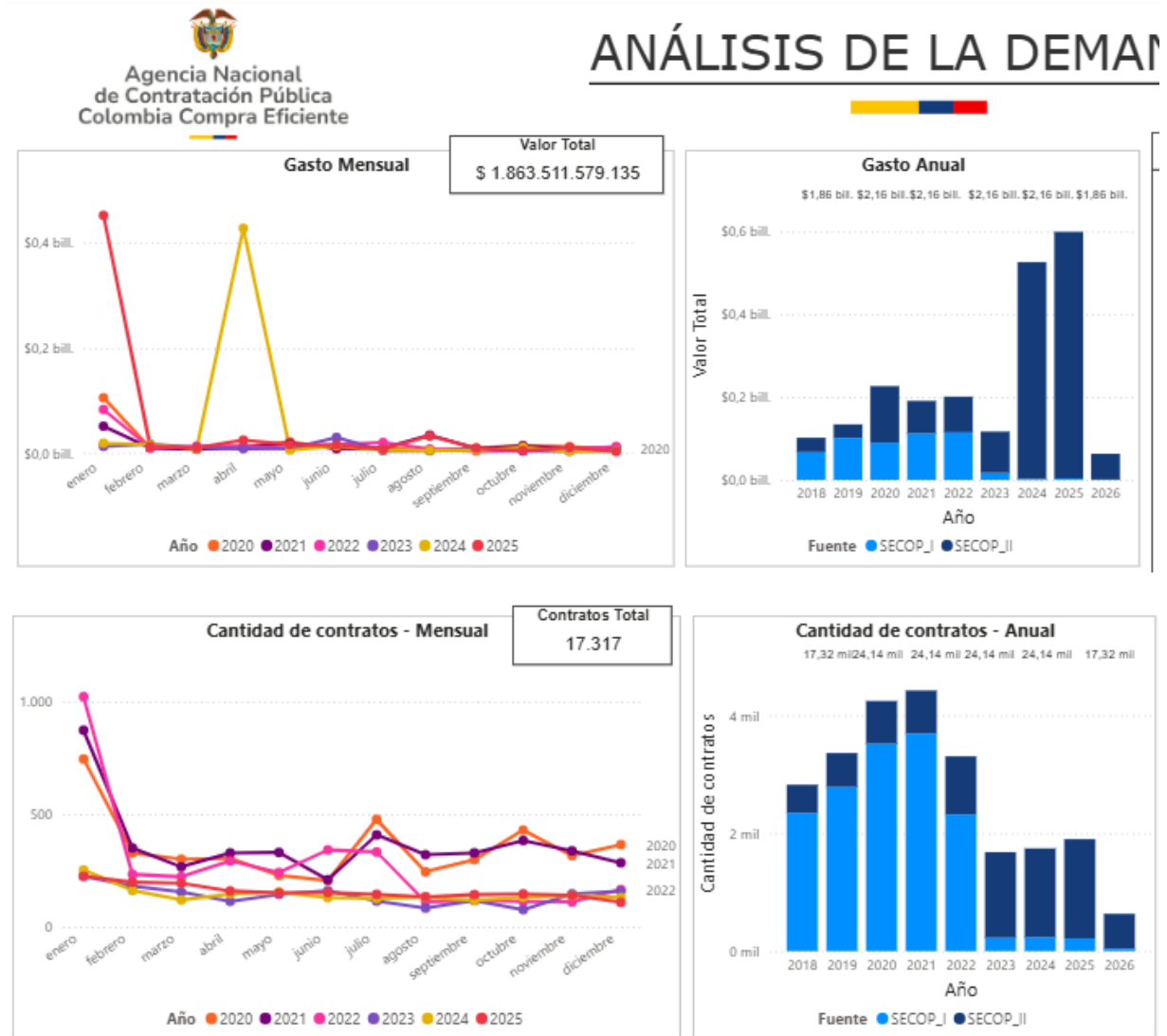
 ALCALDÍA DE LOS PATIOS	<b>GESTION JURIDICA</b>	<b>Código: GJ-F-06</b>
	<b>ESTUDIOS DEL SECTOR</b>	<b>Versión: 02</b>
	<b>FORMATO</b>	<b>Aprobación: 01/11/2022</b>

DEPARTAMENTO DEL META	GCSJ-CD-2722-2024	REALIZAR ACCIONES ENCAMINADAS AL CUMPLIMIENTO DE ACTIVIDADES PROGRAMADAS EN EL PLAN ANUAL DE TRABAJO DEL SISTEMA DE GESTIÓN DE SEGURIDAD Y SALUD EN EL TRABAJO EN EL MARCO DE LA NORMA NTC ISO 45001 DE 2	PROCESO ADJUDICADO Y CELEBRADO	\$ 2.738.333,00
PERSONERIA MUNICIPAL DE FUNZA	MC-067-2024	SEGURIDAD Y SALUD EN EL TRABAJO	PROCESO ADJUDICADO Y CELEBRADO	\$ 17.000.000,00
ALCALDIA MUNICIPAL DE CHIA	SAMC-009-2024 (MANIFESTACIÓN DE INTERÉS (MENOR CUANTÍA)) (PRESENTACIÓN DE OFERTA)	EVALUACIONES MEDICO OCUPACIONALES (MANIFESTACIÓN DE INTERÉS (MENOR CUANTÍA)) (PRESENTACIÓN DE OFERTA)	PROCESO ADJUDICADO Y CELEBRADO	\$ 240.000.000,00
CUNDINAMARCA-ALCALDIA MUNICIPIO MOSQUERA	MC-032-2024	PRESTACION DE SERVICIOS PARA LA REALIZACION DE EVALUACIONES MEDICO OCUPACIONALES	PROCESO ADJUDICADO Y CELEBRADO	\$ 58.500.000,00
GOBERNACIÓN DE RISARALDA	SA-SAMC-09-2023 (MANIFESTACIÓN DE INTERÉS (MENOR CUANTÍA)) (PRESENTACIÓN DE OFERTA)	PRESTACION DE SERVICIOS PARA LA REALIZACIÓN DE LAS EVALUACIONES MEDICO OCUPACIONALES Y SUS PRUEBAS COMPLEMENTARIAS ESPECIFICAS A LOS FUNCIONARIOS DE LA GOBERNACIÓN DE RISARALDA, ASI COMO LA REALIZACION	PROCESO ADJUDICADO Y CELEBRADO	\$ 260.000.000,00

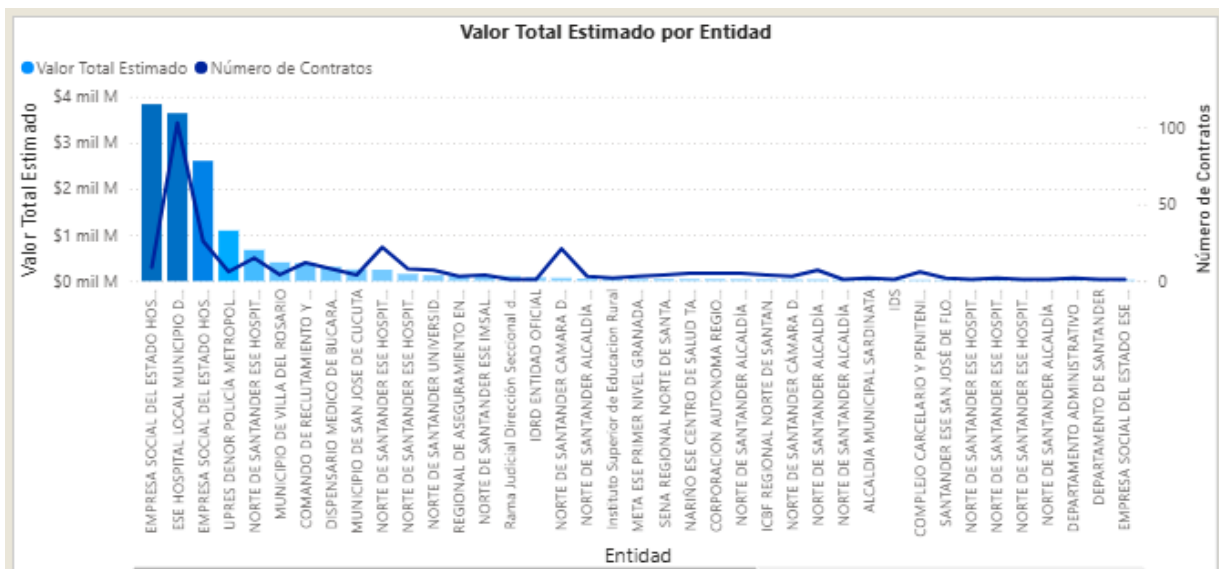
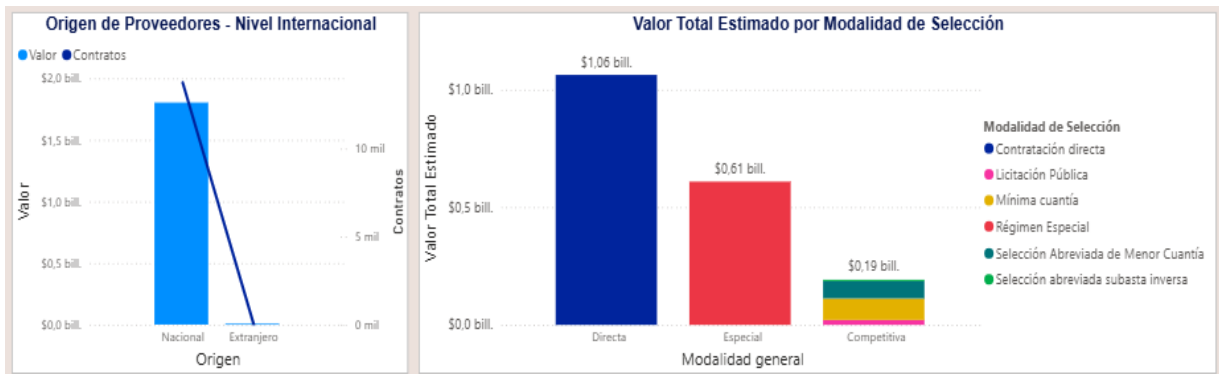
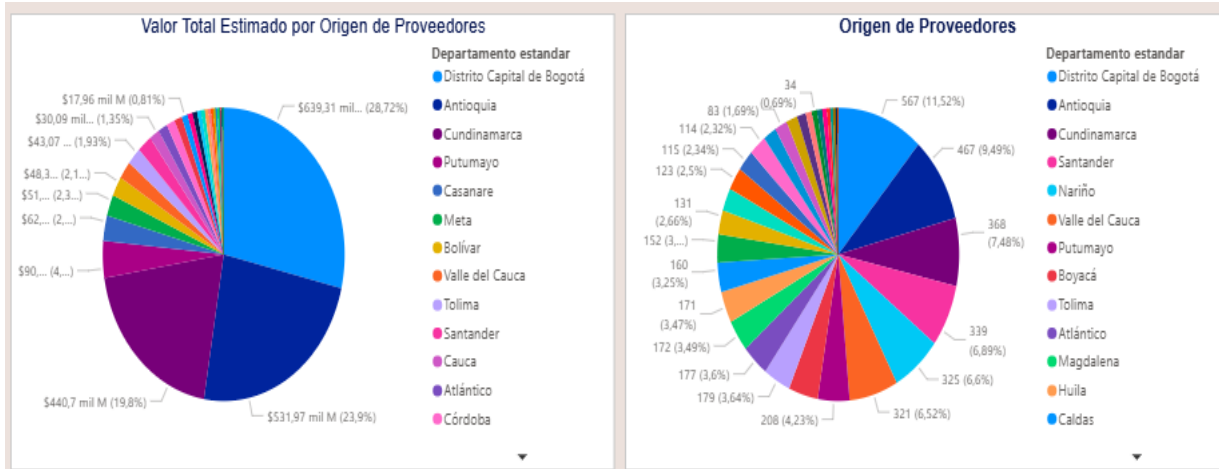
Por otra parte como parte del Modelo de Abastecimiento Estratégico para la compra pública, desarrollado por la Agencia Nacional de Contratación Pública – Colombia Compra Eficiente, en adelante ANCP-CCE, se desarrollaron dos herramientas de visualización para que las entidades puedan realizar el Análisis de la demanda, entendido como el proceso de caracterización cuyo objetivo es entender las variables que impactan los sectores a los que pertenecen las categorías a evaluar.


Conforme a lo anterior y de acuerdo con la codificación de segmento/familia/clase analizados según el código UNSPSC 85121800 y 85122200, durante los últimos años 2020 al 2026, en rango de contratación desde los \$0 mil en adelante y de entidades y proveedores ubicadas a nivel departamental, se obtuvieron los siguientes resultados:

 ALCALDÍA DE LOS PATIOS	<b>GESTION JURIDICA</b>	<b>Código: GJ-F-06</b>
	<b>ESTUDIOS DEL SECTOR</b>	<b>Versión: 02</b>
	<b>FORMATO</b>	<b>Aprobación: 01/11/2022</b>



 <b>ALCALDÍA DE LOS PATIOS</b>	<b>GESTION JURIDICA</b>	<b>Código: GJ-F-06</b>
	<b>ESTUDIOS DEL SECTOR</b>	<b>Versión: 02</b>
	<b>FORMATO</b>	<b>Aprobación: 01/11/2022</b>



 ALCALDÍA DE LOS PATIOS	<b>GESTION JURIDICA</b>	<b>Código: GJ-F-06</b>
	<b>ESTUDIOS DEL SECTOR</b>	<b>Versión: 02</b>
	<b>FORMATO</b>	<b>Aprobación: 01/11/2022</b>

## EL ANÁLISIS DE RIESGO Y LA FORMA DE MITIGARLO

En cumplimiento del artículo 4 de la Ley 1150 de 2007, en concordancia con lo establecido en el numeral 6 del artículo 2.2.1.1.2.1.1 del Decreto 1082 de 2015, se debe realizar un análisis del riesgo y la forma de mitigarlo.

Colombia Compra Eficiente diseñó con base en el estándar australiano para la administración de riesgos una metodología para identificar y clasificar los riesgos con fundamento en la probabilidad de ocurrencia y el impacto del evento.

A continuación, se identifican y describen los riesgos según el tipo y la etapa del Proceso de Contratación en la que ocurre; posteriormente se evalúan los riesgos teniendo en cuenta su impacto y su probabilidad de ocurrencia; y finalmente, se establece un orden de prioridad teniendo en cuenta los controles existentes y el contexto de los mismos.

Tabla 1 - Matriz de Riesgos


		Impacto							
		Númerica	Histórica		Insignificante	Menor	Moderado	Mayor	Catastrófico
					1	2	3	4	5
PROBABILIDAD	1 en 10.000 – 100.000	Puede ocurrir, pero sólo en circunstancias excepcionales	Raro	1					
	1 en 1.000 – 10.000	Podría ocurrir, pero dudoso	Improbable	2					
	1 en 100 – 1.000	Podría ocurrir en cualquier momento futuro	Posible	3					
	1 en 10 - 100	Probablemente ocurrirá	Probable	4					
	>1 en 10	Se espera que ocurra en la mayoría de circunstancias	Casi Cierto	5					

Fuente: Colombia Compra Eficiente.

El orden de prioridad fue establecido asignando un puntaje de acuerdo con la probabilidad de ocurrencia (raro; improbable; posible; probable; casi cierto) y su impacto (insignificante; menor; moderado; mayor; catastrófico). Los riesgos fueron clasificados teniendo cuenta su calificación en la siguiente tabla:

Tabla 2- Prioridad de Tratamiento y Control del Riesgo

N°	Factor de escogencia y calificación
Riesgo > 7	Riesgo Extremo: Se requiere un plan de acción detallado
6 <= Riesgo <= 7	Riesgo Alto: Se necesita una atención mayor de la administración
Riesgo = 5	Riesgo Medio: Especificar responsabilidad de la administración
Riesgo < 5	Riesgo Bajo: Administrar por procedimientos de rutina

	<b>GESTION JURIDICA</b>	<b>Código: GJ-F-06</b>
	<b>ESTUDIOS DEL SECTOR</b>	<b>Versión: 02</b>
	<b>FORMATO</b>	<b>Aprobación: 01/11/2022</b>

Fuente: Colombia Compra Eficiente.


N°	CLASE	ÁREA	ETAPA	TIPO	A QUIEN SE LE ASIGNA	DESCRIPCIÓN (QUE PUEDA PASAR Y SI ES POSIBLE, COMO PUEDE PASAR)	CONSECUENCIAS DE LA OCURRENCIA DEL EVENTO	IMPACTO DESPUÉS DEL TRATAMIENTO			¿AFECTA LA EJECUCIÓN DEL CONTRATO?	PERSONA RESPONSABLE POR IMPLEMENTAR EL TRATAMIENTO	FECHA ESTIMADA EN QUE SE INICIA EL TRATAMIENTO	FECHA ESTIMADA EN QUE SE COMPLETA EL TRATAMIENTO	MONITOREO Y REVISIÓN	
								PROBABILIDAD	IMPACTO	VALORACIÓN DEL RIESGO					TRATAMIENTO/CONTROLES A SER IMPLEMENTADOS	PROBABILIDAD
1	Específico	Interna y Externa	Ejecución	Regulatorio	Interna y Externa	Que el supervisor del contrato no cumpla con sus deberes en el desarrollo del proceso contractual	Retrasos en los tiempos de ejecución y cumplimiento del mismo  Incumplimiento de las especificaciones técnicas en la ejecución del contrato.	2	1	3	Adecuada evaluación y revisión	Poco probable	Supervisor o funcionario	A la firma del contrato	Supervisor	Tiempo del contrato
2	Específico	Externa	Ejecución	Regulatorio	Contratista	Demoras en la toma de decisiones para ejecutar el contrato	Retrasos y/o incumplimiento del cronograma establecido Incumplimiento de las funciones de forma parcial o total, ya que no se ajustan a las necesidades reales.	2	1	3	Adecuada evaluación y revisión	Poco probable	Supervisor o funcionario	A la firma del contrato	Supervisor	Tiempo del contrato
3	Específico	Interna y Externa	Ejecución	Operacional	Interna y Contratista	Incumplir con el pago de los salarios establecidos en el contrato y pago de las obligaciones laborales.	Retrasos en los tiempos de ejecución y cumplimiento del contrato.  Inconformidad en la mano de obra que genera conflictos y retrasos en los plazos de ejecución  Cambios en el valor del contrato o riesgo presupuestal  Genera retrasos en los pagos por parte de la entidad cuando no se presentan los documentos necesarios para el trámite de los pagos.  Genera desequilibrio económico, presupuestal y financiero.	2	1	3	Adecuada evaluación y revisión	Poco probable	Supervisor o funcionario supervisor	A la firma del contrato	Supervisor	Tiempo del contrato
4	Específico	Externa	Ejecución	Operacional	Contratista	Falta de profesionales idóneos e idoneidad del personal.	Generan retrasos en los tiempos de ejecución e incumplimiento del contrato o actividades a desarrollar y baja calidad de la obra.	2	1	3	Adecuada evaluación y revisión	Poco probable	Supervisor o funcionario	A la firma del contrato	Supervisor	Tiempo del contrato

Calle 35 N° 3-80 Barrio Doce de Octubre- Los Patios

[http://siep-alclospatios.com:6002/pqrs/pqr\\_alca\\_patios/pqr\\_alca\\_patios.php](http://siep-alclospatios.com:6002/pqrs/pqr_alca_patios/pqr_alca_patios.php)

www.lospatios-nortedesantander.gov.co

Teléfono: 5829959

 ALCALDÍA DE LOS PATIOS	<b>GESTION JURIDICA</b>	<b>Código: GJ-F-06</b>
	<b>ESTUDIOS DEL SECTOR</b>	<b>Versión: 02</b>
	<b>FORMATO</b>	<b>Aprobación: 01/11/2022</b>


N°	CLASE	ÁREA	ETAPA	TIPO	A QUIEN SE LE ASIGNA	DESCRIPCIÓN (QUE PUEDA PASAR Y SI ES POSIBLE, COMO PUEDE PASAR)	CONSECUENCIAS DE LA OCURRENCIA DEL EVENTO	IMPACTO DESPUÉS DEL TRATAMIENTO			¿AFECTA LA EJECUCIÓN DEL CONTRATO?	PERSONA RESPONSABLE POR IMPLEMENTAR EL TRATAMIENTO	FECHA ESTIMADA EN QUE SE INICIA EL TRATAMIENTO	FECHA ESTIMADA EN QUE SE COMPLEMENTA EL TRATAMIENTO	MONITOREO Y REVISIÓN							
								PROBABILIDAD	IMPACTO	VALORACIÓN DEL RIESGO					CATEGORÍA	TRATAMIENTO/CONTROLES A SER IMPLEMENTADOS	PROBABILIDAD	IMPACTO	VALORACIÓN DEL RIESGO	CATEGORÍA	¿CÓMO SE REALIZA EL MONITOREO?	PERIODICIDAD ¿CUANDO?
5	Específico	Externa	Ejecución	Operacional	Contratista	Accidentes y/o enfermedades en la ejecución del contrato	<p>Impide la ejecución del contrato de manera parcial.</p> <p>Retraso en el plazo de entrega.</p> <p>Genera cambios en la contratación dependiendo de los accidentes, daños a la integridad física, mental o moral que ocurran en el desarrollo del contrato.</p>	1	1	2	Riesgo bajo	Adecuada evaluación y revisión	1	2	3	Riesgo bajo	Poco probable	Supervisor o funcionario supervisor	A la firma del contrato	A la finalización del contrato	Supervisor	Tiempo del contrato
6	Específico	Externa	Ejecución	Operacional	Contratista	No realizar los debidos cálculos	<p>Genera inadecuadas variaciones sobre los valores, cantidades y precios administrativos, operáticos, financieros y presupuestales impidiendo de tal manera de forma parcial o total con la ejecución del contrato.</p>	2	1	3	Riesgo bajo	Adecuada evaluación y revisión	1	2	3	Riesgo bajo	Poco probable	Supervisor o funcionario supervisor	A la firma del contrato	A la finalización del contrato	Supervisor	Tiempo del contrato
7	Específico	Interna y Externa	Planeación	Regulatoria	Entidad y Contratista	La falta de planeación y supervisión impiden el desarrollo de proceso contractual	<p>Permite información artificial la cual no sería fidedigna para ejecutar el proceso a contratar.</p> <p>Se genera incertidumbre e incumplimiento del proceso contractual cuando no se realizan, ni supervisar las características técnicas y organizacionales de la necesidad real del contrato.</p>	2	1	3	Riesgo bajo	Adecuada evaluación y revisión	1	2	3	Riesgo bajo	Poco probable	Supervisor o funcionario supervisor	A la firma del contrato	A la finalización del contrato	Supervisor	Tiempo del contrato
8	Específico	Externa	Ejecución	Operacional	Contratista	Falta de liderazgo e idoneidad por parte del contratista.	<p>Provoca la toma de decisiones inadecuadas que no permiten el desarrollo objeto contractual.</p> <p>Ser un líder pasivo provoca un desorden en el trabajo y suele desorientar al equipo de trabajo.</p>	1	1	2	Riesgo bajo	Adecuada evaluación y revisión	1	2	3	Riesgo bajo	Poco probable	Supervisor o funcionario supervisor	A la firma del contrato	A la finalización del contrato	Supervisor	Tiempo del contrato

Calle 35 N° 3-80 Barrio Doce de Octubre- Los Patios

[http://siep-alclospatios.com:6002/pqrs/pqr\\_alca\\_patios/pqr\\_alca\\_patios.php](http://siep-alclospatios.com:6002/pqrs/pqr_alca_patios/pqr_alca_patios.php)

www.lospatios-nortedesantander.gov.co

Teléfono: 5829959

 ALCALDÍA DE LOS PATIOS	<b>GESTION JURIDICA</b>	<b>Código: GJ-F-06</b>
	<b>ESTUDIOS DEL SECTOR</b>	<b>Versión: 02</b>
	<b>FORMATO</b>	<b>Aprobación: 01/11/2022</b>

N°	CLASE	ÁREA	ETAPA	TIPO	A QUIEN SE LE ASIGNA	DESCRIPCIÓN (QUE PUEDA PASAR Y SI ES POSIBLE, COMO PUEDE PASAR)	CONSECUENCIAS DE LA OCURRENCIA DEL EVENTO	IMPACTO DESPUÉS DEL TRATAMIENTO			¿AFECTA LA EJECUCIÓN DEL CONTRATO?	PERSONA RESPONSABLE POR IMPLEMENTAR EL TRATAMIENTO	FECHA ESTIMADA EN QUE SE INICIA EL TRATAMIENTO	FECHA ESTIMADA EN QUE SE COMPLEMENTA EL TRATAMIENTO	¿CÓMO SE REALIZA EL MONITOREO?	PERIODICIDAD ¿CUANDO?						
								PROBABILIDAD	IMPACTO	VALORACIÓN DEL RIESGO												
9	Específico	Externa	Ejecución	Operacional	Contratista	Cambios políticos, normativos y/o tributarios y orden público.	Genera modificaciones sustanciales, en las condiciones inicialmente pactadas y en las condiciones económicas  Generan cambios en la administración.	2	1	3	Riesgo bajo	Adecuada evaluación y revisión	1	2	3	Riesgo bajo	Poco probable	Supervisor o funcionario supervisor	A la firma del contrato	A la finalización del contrato	Supervisor	Tiempo del contrato
10	Específico	Externa	Ejecución	Operacional	Contratista	Mala calidad, pérdida y/o falta de los materiales y/o herramienta a utilizar.	Retrasos en los tiempos de ejecución y cumplimiento del mismo  Incumplir con las funciones establecidas en el proceso contractual debido a la falta de dotación, herramientas y materiales insuficientes o con mala calidad	2	1	3	Riesgo bajo	Adecuada evaluación y revisión	1	2	3	Riesgo bajo	Poco probable	Supervisor o funcionario supervisor	A la firma del contrato	A la finalización del contrato	Supervisor	Tiempo del contrato
11	Específico	Interna y Externa	Ejecución	Regulatoria	Entidad y Contratista	Hurto y vandalismo	Hace referencia a los efectos desfavorables o cualquier daño, perjuicio o pérdida de los bienes muebles e inmuebles, causados por terceros.	2	1	3	Riesgo bajo	Adecuada evaluación y revisión	1	2	3	Riesgo bajo	Poco probable	Supervisor o funcionario supervisor	A la firma del contrato	A la finalización del contrato	Supervisor	Tiempo del contrato
12	General	Externo	Ejecución	Operacional	General	Incapacidad del contratista para ejecutar el contrato por enfermedad, accidente de trabajo o maternidad	Retraso en el cumplimiento de las obligaciones	2	2	4	Riesgo bajo	En el contrato se pactará que el	1	1	2	Riesgo bajo	Poco probable	Supervisor o funcionario	A la firma del contrato	A la finalización del contrato	Supervisor	Tiempo del contrato
13	Específico	Interno	Ejecución	Operativo		El contratista divulga accidental o premeditadamente información confidencial a la que tenga acceso con ocasión de la ejecución del contrato	Utilización de información confidencial en favor o en perjuicio de contribuyente(s), a la que tenga acceso el contratista con ocasión de la ejecución del contrato	1	4	5	Medio	Inclusión de cláusula de confidencialidad en el	1	1	2	Riesgo bajo	Poco probable	Supervisor o funcionario supervisor	A la firma del contrato	A la finalización del contrato		


### ANALISIS DEL MERCADO

Calle 35 N° 3-80 Barrio Doce de Octubre- Los Patios

[http://siep-alclospatios.com:6002/pqrs/pqr\\_alca\\_patios/pqr\\_alca\\_patios.php](http://siep-alclospatios.com:6002/pqrs/pqr_alca_patios/pqr_alca_patios.php)

www.lospatios-nortedesantander.gov.co

Teléfono: 5829959

	<b>GESTION JURIDICA</b>	<b>Código: GJ-F-06</b>
	<b>ESTUDIOS DEL SECTOR</b>	<b>Versión: 02</b>
	<b>FORMATO</b>	<b>Aprobación: 01/11/2022</b>

**Precios de mercado:** Con el fin de obtener el futuro presupuesto de la entidad para esta contratación se solicitaron cotizaciones a empresas de la región, las cuales forman parte del proceso. **Ver. Documento Estudio de Precios.**

Se debe tener en cuenta que el precio establecido es el solicitado en el mercado del servicio a suministrar, el cual es a todo costo, incluye Impuestos, tributos Nacionales y Municipales, los costos laborales respectivos conforme a la legislación vigente, administración y utilidad, así como cualquier otro concepto que le sea aplicable y que pueda incidir sobre el valor del servicio y/o producto a adquirir.

Dado en Los Patios, Norte de Santander, a los veintisiete (27) días del mes de mayo del año dos mil veintiséis (2026).

**ING. MIRYEN RAMIREZ RAMIREZ**  
Secretaria General

Función	Nombres y Apellidos	Cargo	Firma
Revisó y proyectó aspectos jurídicos y del sector	Carlos Andrés Jaimes Acero	Asesor jurídico externo	
Revisó y aprobó aspectos técnicos y presupuesto	Ing. Miryen Ramirez Ramirez	Secretario General	
Revisó y proyectó aspectos técnicos y presupuesto (Apoyo profesional)	Carlos Alfredo Rojas Sierra	Almacén	
Los arriba firmantes declaramos que hemos revisado el presente documento y lo encontramos ajustado a las disposiciones legales y/o técnicas vigentes y por lo tanto, bajo nuestra responsabilidad lo presentamos para la Firma del Remitente.			