







Cartagena, mayo 22 de 2026

Señores  
**ARMADA NACIONAL**  
 Ciudad

Asunto: Cotización dotación civil 2026

A Continuación, cotizamos productos según ficha técnica, incluyen IVA del 19%, Validez oferta 60 días, tiempo de entrega 60 días, forma de pago: Contado.




ITEM	PRENDA	ESPECIFICACIONES	UN	CANTIDAD	FOTO	PRECIO UNIT IVA INCLUIDO	PRECIO TOTAL IVA INCLUIDO
1	BLUSA MODELO CLASICO COLOR BLANCO PARA DAMA MANGA LARGA	BLUSA MODELO CLÁSICO ELEGANTE, COLOR BLANCO EN TELA CON LAS SIGUIENTES CARACTERÍSTICAS, 85% POLIÉSTER Y 15% ALGODÓN DE 100 GR/MT2. MANGA LARGA, CIERRE CON BOTONES DELANTEROS SINTÉTICOS DE COLOR BLANCO Y CUELLO CLÁSICO. LA BLUSA DEBE LLEVAR 7 BOTONES UBICADOS EN EL FRENTRE DERECHO Y DOS BOTONES DE REPUESTO EN EL BORDE INFERIOR DE LA PECHERA, LA BANDA INTERNA (PIE DE CUELLO) DEL CUELLO Y EL REVÉS DEL PUÑO (FRANJA QUE TOCA LA PIEL) DEBEN IR EN CONTRASTE CON EL COLOR DEL PANTALON EN COLOR AZUL PETROLEO, EL PUÑO DEBE SER DE SEIS (6 CM) CENTÍMETROS, CON 2 BOTONES LATERALES Y PELLÓN INTERNO PARA FIRMEZA DEL PUÑO, PESPUNTE AL TONO. LA MANGA DEBE SER DE DOS PIEZAS MANGA Y PUÑO, FUSIONADOS CON LA ENTRETELA, CON TERMINACIÓN EN DIAGONAL Y ABERTURA POSTERIOR, OJALES HORIZONTALES PARA GRADUACIÓN DE PUÑO. LA CAMISA DEBE TENER LOS COSTADOS INFERIORES DE LA BLUSA DEBEN TERMINAR EN BORDE DOBLADILLO Y CORTE LATERAL EN V DE 8 CM QUE PERMITA EL AJUSTE A LA CADERA. COSTURAS LATERALES AJUSTADAS Y PINZAS EN ESPALDA Y PECHO PARA UNA FORMA MÁS FEMENINA. LA COMPOSICIÓN DE LA TELA DEBE CUMPLIR LO INDICADO EN LAS NORMAS NTC-481. ANALISIS CUANTITATIVO DE FIBRAS. NTC 230. DETERMINACION PESO DE TELA NTC 1155. ENSAYOS SOLIDES DEL COLOR NTC 2051-1. TENDENCIA A LA FORMACION DE MOTAS. LAS BLUSAS DEBEN TENER BORDADO EN EL LADO IZQUIERDO PARTE SUPERIOR EL ESCUDO DE LA ESCUELA NAVAL DE SUBOFICIALES "ARC BARRANQUILLA" DE FORMA OVALAR DE 7 CENTÍMETROS DE ALTO POR 5 CENTÍMETROS DE ANCHO Y EN LA FRANJA NEGRA EL NOMBRE ENSUB EN HILO BLANCO.	UN	49		\$103.880	\$ 5.090.120
2	BLUSA MODELO CLÁSICO COLOR BLANCO PARA DAMA CON ESTAMPADO (ANCLA)	BLUSA MODELO CLÁSICO ELEGANTE, COLOR BLANCO CON ESTAMPADOS EN FORMA DE ANCLAS PEQUEÑAS DE 1 CM DE DIAMETRO, DISTRIBUIDAS UNIFORMEMENTE EN TODA LA CAMISA, TELA CON LAS SIGUIENTES CARACTERÍSTICAS, 100% POLIÉSTER RECICLADO DE 113 GR/MT2. MANGA LARGA, CIERRE CON BOTONES DELANTEROS SINTÉTICOS DE COLOR BLANCO Y CUELLO CLÁSICO. LA BLUSA DEBE LLEVAR 7 BOTONES UBICADOS EN EL FRENTRE DERECHO Y DOS BOTONES DE REPUESTO EN EL BORDE INFERIOR DE LA PECHERA, EL PUÑO DEBE SER DE SEIS (6 CM) CENTÍMETROS, CON 2 BOTONES LATERALES Y PELLÓN INTERNO PARA FIRMEZA DEL PUÑO, PESPUNTE AL TONO. LA MANGA DEBE SER DE DOS PIEZAS MANGA Y PUÑO, FUSIONADOS CON LA ENTRETELA, CON TERMINACIÓN EN DIAGONAL Y ABERTURA POSTERIOR, OJALES HORIZONTALES PARA GRADUACIÓN DE PUÑO. LA CAMISA DEBE TENER LOS COSTADOS INFERIORES DE LA BLUSA DEBEN TERMINAR EN BORDE DOBLADILLO Y CORTE LATERAL EN V DE 8 CM QUE PERMITA EL AJUSTE A LA CADERA. COSTURAS LATERALES AJUSTADAS Y PINZAS EN ESPALDA Y PECHO PARA UNA FORMA MÁS FEMENINA. LA COMPOSICIÓN DE LA TELA DEBE CUMPLIR LO INDICADO EN LAS NORMAS NTC-481. ANALISIS CUANTITATIVO DE FIBRAS. NTC 230. DETERMINACION PESO DE TELA NTC 1155. ENSAYOS SOLIDES DEL COLOR NTC 2051-1. TENDENCIA A LA FORMACION DE MOTAS LAS BLUSAS DEBEN TENER BORDADO EN EL LADO IZQUIERDO PARTE SUPERIOR EL ESCUDO DE LA ESCUELA NAVAL DE SUBOFICIALES "ARC BARRANQUILLA" DE FORMA OVALAR DE 7 CENTÍMETROS DE ALTO POR 5 CENTÍMETROS DE ANCHO Y EN LA FRANJA NEGRA EL NOMBRE ENSUB EN HILO BLANCO.	UN	43		\$103.880	\$4.466.840



3	PANTALON CLASICO FEMENINO COLOR AZUL PETRÓLEO BOTA RECTA	PANTALÓN CLÁSICO FEMENINO, EN TELA CON LAS SIGUIENTES CARACTERÍSTICAS, 100% POLIÉSTERDE 190 GR/MT2, COLOR AZUL PETROLEO, BOTA RECTA. CON FAJA - PRETINA ANATÓMICA DE 7 CM DE ANCHO CON CREMALLERA AL FRENTE CON DOS BOTONES EN LA PRETINA Y 01 BOTÓN INTERNO DE REPUESTO, CREMALLERA OCULTA, BOTA RECTA, ENTALLADO A LA CINTURA. BOLSILLO RELOJERO OCULTO DEBAJO DE LA PRETINA DE 8CM DE ANCHO X 10CM DE LARGO. DISEÑO ELEGANTE CON DOBLADILLO, DOBLE COSTURA REFORZADAS EN EL TIRO Y TRASERO. PINZA EN POSTERIOR DE 5 CMS RIBETE CENTRADO EN PINZA. NOTA: COSTURAS ABIERTAS DE 1,5 CMS DE ANCHO Y FILETEADAS PARA EN CASO DE SER NECESARIO PODER AMPLIAR LA PRENDA, NO SE RECIBE PRODUCTO MAL TERMINADO NI MAL PLANCHADO, LOSHILOSDEBEN QUEDARDEL MISMOTONO PORTODASLAS COSTURAS DE LA PRENDA.	UN	104		\$92.340	\$9.603.360
4	CALZADO ELEGANTE PARA DAMA EN CUERO CAPELLADA TIPO NAPA	CALZADO ELEGANTE PARA DAMA EN CUERO CAPELLADA TIPO NAPA 100% NATURAL DE ORIGEN BOVINO DE BUENA CALIDAD CON ASPECTO UNIFORME, COLOR NEGRO EN TODA SU EXTENSIÓN. EL FORRO INTERNO DEBE PERMITIR LA TRANSPIRABILIDAD, ABSORCIÓN DE LA HUMEDAD Y RESISTENCIA A LA ABRASIÓN. LA BASE DE LAS PLANTILLAS INTERNAS DEBE SER MATERIALES EXPANDIDOS. LA SUELA DEBE SER EN CAUCHO VULCANIZADO, O GOMA TERMOPLÁSTICA CON O SIN CERCO, CON GRABADOS ANTIDESLIZANTES. EL CUERPO DEL TACÓN DEBE ESTAR FABRICADO EN MATERIALES ABS Y PUEDE SER FORRADO O PINTADO Y CON GRABADO ANTIDESLIZANTE. LAS HORMAS DEBEN SER ANATÓMICAS, INVOLUCRANDO CONCEPTOS DE BIOMECAÁNICA, ERGONOMÍA POSTURAL, DE MANERA QUE GARANTICEN LA COMODIDAD Y EL CONFORT DEL PIE. TANTO LA SUELA COMO EL TACÓN DEBEN SER ANTIDESLIZANTE, BORDES COCIDOS Y FORRADO POR DENTRO. PLANTILLA EN ODENA, FORRADA EN BADANA, BASE EN CRUPÓN, EL ZAPATO DEBE TENER PLATAFORMA DE 1 CM DE ALTURA, EL TAMAÑO DEL TACÓN DEBE SER DE 3 CM.	PAR	49		\$118.890	\$5.825.610
5	CALZADO PARA DAMA CON PLANTILLA ANATÓMICA Y ACOLCHADA COLOR NEGRO	CALZADO CON PLANTILLA ANATÓMICA Y ACOLCHADA. MATERIALES: CORTE PIEL VACUNO, FORRO ABSORBENTE DE SUDOR (QUE PERMITA LA ABSORCIÓN Y TRANSPIRACIÓN), SUELA DE POLIURETANO (PU) ANTIDESLIZANTE NO SUPERIOR A 4 CM Y NO INFERIOR A 2 CM. COLOR NEGRO. HORMA FISIOLÓGICA SOBRE EJE LONGITUDINAL RECTO. INTENTANDO GUARDAR UNA CORRECTA RELACIÓN ENTRE LA ANCHURA DEL TALÓN Y EL ANTE PIE. LA SUELA HA DE SER LIGERA, FLEXIBLE, RESISTENTE, ANTIDESLIZANTE, IMPERMEABLE Y AISLANTE (DESCARGAR LAS CORRIENTES ESTÁTICAS), DEBE FAVORECER EL AGARRE TANTO EN SECO COMO EN HÚMEDO, DEBE TENER UN COEFICIENTE DE FLEXIÓN Y UNA RESISTENCIA AL DESGASTE ADECUADAS. EL TACÓN SERÁ DE BASE AMPLIA Y DE UNOS 3.5 CM DE ALTURA. EL EXCESO DE ALTURA EN EL TACÓN PUEDE SER PERJUDICIAL PARA MANTENER EL EQUILIBRIO DURANTE LA MARCHA. CONTRAFUERTE. ESTABILIZARÁ EL TALÓN, PERO SIN SER DEMASIADO RÍGIDO. LLEGARÁ JUSTO POR ENCIMA DEL TALÓN, Y DEJARÁ LIBRE LA ARTICULACIÓN DEL TOBILLO. PUNTERA. LA PUNTERA DEBE SER CERRADA, ANCHA Y SEMIRRÍGIDA PARA PERMITIR EL MOVIMIENTO LIBRE DE LOS DEDOS. DEBE ESTAR REFORZADA PARA AMORTIGUAR LOS GOLPES.	PAR	43		\$118.890	\$5.112.270
6	BLUSA MODELO ELEGANTE CON CUELLO CERRADO COLOR AZUL NAVY	BLUSA CON MODA ELEGANTE CON CUELLO CERRADO, COLOR AZUL NAVY EN TELA CON LAS SIGUIENTES CARACTERÍSTICAS, 100% POLIÉSTER RECICLADO DE 100 GR/MT2. MANGA LARGA, CON PUÑO RESORTADO Y CON PLEGUESO. LA MANGA DEBE SER DE DOS PIEZAS MANGA Y PUÑO, LA BLUSA DEBEN TERMINAR EN BORDE DOBLADILLO. LA COMPOSICIÓN DE LA TELA DEBE CUMPLIR LO INDICADO EN LAS NORMAS NTC-481. ANALISIS CUANTITATIVO DE FIBRAS. NTC 230. DETERMINACION PESO DE TELA NTC 1155. ENSAYOS SOLIDES DEL COLOR NTC 2051-1. TENDENCIA A LA FORMACION DE MOTAS. LAS BLUSAS DEBEN TENER BORDADO EN EL LADO IZQUIERDO PARTE SUPERIOR EL ESCUDO DE LA ESCUELA NAVAL DE SUBOFICIALES "ARCBARRANQUILLA" DE FORMA OVALAR DE 7 CENTÍMETROS DE ALTO POR 5 CENTÍMETROS DE ANCHO Y EN LA FRANJA NEGRA EL NOMBRE ENSUB EN HILO BLANCO.	UN	37	 	\$103.880	\$3.843.560

7	PANTALÓN CLÁSICO FEMENINO COLOR KAKI BOTA RECTA SPANDEX	PANTALÓN CLÁSICO FEMENINO, EN TELA CON LAS SIGUIENTES CARACTERÍSTICAS, 96% POLIÉSTER - 4% SPANDEX COLOR KAKI DE 239 GR/MT2. BOTA RECTA. CON FAJA - PRETINA RECTA DE 7 CM DE ANCHO CON CREMALLERA AL FRENTE CON DOS PINSAS FRONTALES, GANCHOS EN PRETINA PARA AJUSTE DE CINTURA, CREMALLERA OCULTA, BOTA RECTA, ENTALLADO A LA CINTURA. DISEÑO ELEGANTE CONFECCIONADO EN DOS DELANTEROS Y DOS POSTERIORES, CON DOBLADILLO, DOBLE COSTURA REFORZADAS EN EL TIRO Y TRASERO. PINZA EN POSTERIOR DE 5 CMS RIBETE CENTRADO EN PINZA. NOTA: COSTURAS ABIERTAS DE 1.5 CMS DE ANCHO Y FILETEADAS PARA EN CASO DE SER NECESARIO PODER AMPLIAR LA PRENDA, NO SE RECIBE PRODUCTO MAL TERMINADO NI MAL PLANCHADO, LOS HILOS DEBEN QUEDAR DEL MISMO TONO POR TODAS LAS COSTURAS DE LA PRENDA.	UN	37		\$92.340	\$ 3.416.580
8	CALZADO ELEGANTE PARA DAMA EN CUERO CAPELLADA TIPO NAPA	CALZADO ELEGANTE PARA DAMA EN CUERO CAPELLADA TIPO NAPA 100% NATURAL DE ORIGEN BOVINO DE BUENA CALIDAD CON ASPECTO UNIFORME, COLOR NUT EN TODA SU EXTENSIÓN. EL FORRO INTERNO DEBE PERMITIR LA TRANSPIRABILIDAD, ABSORCIÓN DE LA HUMEDAD Y RESISTENCIA A LA ABRASIÓN. LA BASE DE LAS PLANTILLAS INTERNAS DEBE SER MATERIALES EXPANDIDOS. LA SUELA DEBE SER EN CAUCHO VULCANIZADO, O GOMA TERMOPLÁSTICA CON O SIN CERCO, CON GRABADOS ANTIDESLIZANTES. EL CUERPO DEL TACÓN DEBE ESTAR FABRICADO EN MATERIALES ABS Y PUEDE SER FORRADO O PINTADO Y CON GRABADO ANTIDESLIZANTE. LAS HORMAS DEBEN SER ANATÓMICAS, INVOLUCRANDO CONCEPTOS DE BIOMECÁNICA, ERGONOMÍA POSTURAL, DE MANERA QUE GARANTICEN LA COMODIDAD Y EL CONFORT DEL PIE. TANTO LA SUELA COMO EL TACÓN DEBEN SER ANTIDESLIZANTE, BORDES COCIDOS Y FORRADO POR DENTRO. PLANTILLA EN ODEÑA, FORRADA EN BADANA, BASE EN CRUPÓN, EL ZAPATO DEBE TENER PLATAFORMA DE 1 CM DE ALTURA, EL TAMAÑO DEL TACÓN DEBE SER DE 3 CM.	PAR	37		\$118.890	\$ 4.398.930
9	CAMISA PARA HOMBRE MODELO CLÁSICO ELEGANTE COLOR BLANCO CON CONTRASTE EN BANDA DE CUELLO	CAMISA MODELO CLÁSICO ELEGANTE, COLOR BLANCO EN TELA CON LAS SIGUIENTES CARACTERÍSTICAS, 85% POLIÉSTER Y 15% ALGODÓN DE 100 GR/MT2. MANGA LARGA, CIERRE CON BOTONES DELANTEROS SINTÉTICOS DE COLOR BLANCO Y CUELLO CLÁSICO. LA CAMISA DEBE LLEVAR CONTRASTE EN BANDA DE CUELLO INTERNO Y PARTE INFERIOR DRL PUÑO DEL MISMO COLOR DEL PANTALON (AZUL PETROLEO). DEBE TENER 7 BOTONES UBICADOS EN EL FRENTE DERECHO Y DOS BOTONES DE REPUESTO EN EL BORDE INFERIOR DE LA PECHERA, LA BANDA DEL CUELLO Y LA PARTE INFERIOR DEL PUÑO DEBEN IR EN CONTRASTE CON EL COLOR DEL PANTALON EN COLOR AZUL PETROLEO, EL PUÑO DEBE SER DE SEIS (7CM) CENTÍMETROS, CON 2 BOTONES LATERALES Y PELLÓN INTERNO PARA FIRMEZA DEL PUÑO, PESPUNTE AL TONO. LA MANGA DEBE SER DE DOS PIEZAS MANGA Y PUÑO, FUSIONADOS CON LA ENTRETELA, CON TERMINACIÓN EN DIAGONAL, OJALES HORIZONTALES PARA GRADUACIÓN DE PUÑO. LA CAMISA DEBEN TERMINAR EN BORDE DOBLADILLO. LA COMPOSICIÓN DE LA TELA DEBE CUMPLIR LO INDICADO EN LAS NORMAS NTC-481. ANALISIS CUANTITATIVO DE FIBRAS. NTC 230. DETERMINACION PESO DE TELA NTC 1155. ENSAYOS SOLIDES DEL COLOR NTC 2051-1. TENDENCIA A LA FORMACION DE MOTAS. LAS CAMISAS DEBEN TENER BORDADO EN EL LADO IZQUIERDO PARTE SUPERIOR. EL ESCUDO DE LA ESCUELA NAVAL DE SUBOFICIALES "ARC BARRANQUILLA" DE FORMA OVALAR DE 7 CENTÍMETROS DE ALTO POR 5 CENTÍMETROS DE ANCHO Y EN LA FRANJA NEGRA EL NOMBRE ENSUB EN HILO BLANCO.	UN	84		\$103.880	\$ 8.725.920
10	CAMISA PARA HOMBRE MODELO ELEGANTE COLOR BLANCO ESTAMPADO (ANCLA) MANGA CORTA	CAMISA MODELO CLÁSICO ELEGANTE, COLOR BLANCO CON ESTAMPADOS EN FORMA DE ANCLAS PEQUEÑAS DE 1 CM DE DIAMETRO, DISTRIBUIDAS UNIFORMEMENTE EN TODA LA CAMISA, TELA CON LAS SIGUIENTES CARACTERÍSTICAS, 100% POLIÉSTER RECICLADO DE 113 GR/MT2. MANGA CORTA, CIERRE CON BOTONES DELANTEROS SINTÉTICOS DE COLOR BLANCO Y CUELLO CLÁSICO. LA CAMISA DEBE LLEVAR 7 BOTONES UBICADOS EN EL FRENTE DERECHO Y DOS BOTONES DE REPUESTO EN EL BORDE INFERIOR DE LA PECHERA. LA CAMISA DEBE TENER DOBLADILLO, COSTURAS LATERALES AJUSTADAS Y LA COMPOSICIÓN DE LA TELA DEBE CUMPLIR CON LO INDICADO EN LAS NORMAS NTC-481. ANALISIS CUANTITATIVO DE FIBRAS. NTC 230. DETERMINACION PESO DE TELA NTC 1155. ENSAYOS SOLIDES DEL COLOR NTC 2051-1. TENDENCIA A LA FORMACION DE MOTAS. LAS CAMISAS DEBEN TENER BORDADO EN EL LADO IZQUIERDO PARTE SUPERIOR EL ESCUDO DE LA ESCUELA NAVAL DE SUBOFICIALES "ARC BARRANQUILLA" DE FORMA OVALAR DE 7 CENTÍMETROS DE ALTO POR 5 CENTÍMETROS DE ANCHO EN LA FRANJA NEGRA EL NOMBRE ENSUB EN HILO BLANCO.	UN	32		\$103.880	\$ 3.324.160






11	PANTALÓN MASCULINO CLÁSICO COLOR AZUL PETRÓLEO	PANTALÓN MASCULINO CLÁSICO EN TELA CON LAS SIGUIENTES CARACTERÍSTICAS 100% POLIÉSTER DE 190 GR/MT2 COLOR AZUL PETRÓLEO, CREMALLERA CLÁSICA, PRETINA ELABORADA EN EL MISMO MATERIAL DEL PANTALÓN CON ENTRETELA, EN SU CONTORNO CON MÍNIMO SIETE PASADORES DISTRIBUIDOS UNIFORMEMENTE PARA EL CINTURÓN. EL PANTALÓN SE DEBE CONFECCIONAR EN DOS DELANTEROS Y DOS POSTERIORES Y SU CORTE DEBE SER RECTO EN LAS BOTAS CON CURVA A LA ALTURA DE LOS BOLSILLOS PARA QUE NO SE ABRAN, EN LA CINTURA DEBE LLEVAR UNA PRETINA SENCILLA EN EL MISMO MATERIAL DEL PANTALÓN CON ENTRETELA NO TEJIDA, PARA EL CIERRE EL PANTALÓN LLEVA OJAL Y BOTÓN. LLEVA UNA BRAGUETA INCORPORADA EN LA PARTE CENTRAL Y EL CIERRE DEBE SER CON CREMALLERA MONTADA AL COSTADO IZQUIERDO, LA CREMALLERA DEBE SER EN MATERIAL SINTÉTICO CON DESLIZADOR AUTOMÁTICO (CIERRE DE SEGURIDAD), CINTA TEXTIL 100% POLIÉSTER COLOR A TONO CON LA TELA PRINCIPAL DEL PANTALÓN. EN LA BASE DE LA BRAGUETA LLEVA UNA COSTURA DE PRESILLA DE REFUERZO EN FORMA VERTICAL. EL PANTALÓN EN CADA COSTADO DEBERÁ LLEVAR UN BOLSILLO RECTO CON BOCA PESPUNTADO Y ASEGURADO CON COSTURA DE PRESILLA. EN EL POSTERIOR DEL PANTALÓN DEBE LLEVAR A CADA LADO UN BOLSILLO DE DOBLE RIBETE, LOS CUALES DEBEN IR PESPUNTADOS, EL COLOR DE LA TELA DE LOS BOLSILLOS DEBE SER A TONO CON LA TELA PRINCIPAL DEL PANTALÓN, EL BOLSILLO IZQUIERDO DEBE TENER BOTÓN Y OJAL PARA ASEGURAR. COMPOSICIÓN DE LA TELA ACUERDO CON LO INDICADO EN LA NORMA.	UN	127		\$92.340	\$ 11.727.180
12	CALZADO CABALLERO EN CUERO NATURAL TIPO NAPA COLOR NEGRO	CALZADO EN CUERO NATURAL TIPO NAPA, 100% NATURAL DE ORIGEN BOVINO, COLOR NEGRO, COCIDO Y VULCANIZADO, DISEÑO SOBRIO Y ELEGANTE, ACORDES CON LAS TENDENCIAS DE MODA, CON CORDONES REDONDOS EN POLIÉSTER ALGODÓN ENCERADOS, CON LA PARTE ENCIMA DEL EMPEINE ELÁSTICA, SUELA FLEXIBLE. FORRO EN CUERO NATURAL DE ORIGEN BOVINO SOBRE MEDIDA DE BUENA CALIDAD CON ASPECTO UNIFORME, COLOR NEGRO HOMOGÉNEO EN TODA SU EXTENSIÓN SIN FLORESCENCIAS DE GRASAS O SALES Y DE IGUAL COLOR EN TODA SU EXTENSIÓN. EL FORRO INTERNO DEBE PERMITIR LA TRANSPIRABILIDAD, ABSORCIÓN DE LA HUMEDAD Y RESISTENCIA A LA ABRASIÓN. LA BASE DE LAS PLANTILLAS INTERNAS DEBE SER MATERIALES EXPANDIDOS Y CON TRATAMIENTO ANTI HONGOS. LA SUELA DEBE SER FLEXIBLE, ANTIDESLIZANTE EN CAUCHO INTEGRAL O GOMA TERMOPLÁSTICA, CON GRABADO ANTIDESLIZANTE, EN SENTIDO DIAGONAL CONTRARIO AL DESPLAZAMIENTO DEL ZAPATO. EL CUERPO DEL TACÓN DEBE ESTAR FABRICADO EN MATERIALES ABS DE 25MM Y PUEDE SER FORRADO O PINTADO Y CON GRABADO ANTIDESLIZANTE. LA SUELA Y TACÓN DEBEN SER ANTIDESLIZANTES, CUIDADOSAMENTE IGUALADOS Y PULIDOS, LOS BORDES BIEN ACABADOS, AJUSTADOS ENTRE SÍ Y PULIDOS. LAS HORMAS DEBEN SER ANATÓMICAS, INVOLUCRANDO CONCEPTOS DE BIOMECÁNICA, ERGONOMÍA POSTURAL, DE MANERA QUE GARANTICEN LA COMODIDAD Y EL CONFORT DEL PIE. LA PLANTILLA DE ARMADO DEBE SER ELABORADA EN MATERIAL SINTÉTICO TIPO NO TEJIDO, DEBE POSEER CARACTERÍSTICAS DE TRANSPIRACIÓN, TRATAMIENTO ANTI HONGOS, COMPATIBILIDAD Y ADHERENCIA CON EL TIPO DE PEGANTE UTILIZADO. LOS MATERIALES UTILIZADOS NO DEBEN DESTENIR AL INTERIOR DEL CALZADO. (POR CUALQUIER TIPO DE HUMEDAD). NO DEBEN PRESENTAR EVIDENCIA DE OXIDACIÓN. LOS MODELOS PRESENTADOS DEBEN SER SUMINISTRADOS PARA EMPEINES ALTOS Y BAJOS EN CUALQUIER TALLA. NO DEBE PRESENTAR RAYONES, MARCAS, MANCHAS, CICATRICES O AGUJEROS A SIMPLE VISTA, CON FORRO INTERNO LIBRE DE PROTUBERANCIAS, BOLSAS, VACÍOS O ARRUGAS. EL ESPESOR DE LA SUELA EN EL BORDE EXTERIOR INCLUIDO EL CERCO SIN EL TACÓN DEBE SER DE MÍNIMO 11 MM; LA ALTURA TOTAL DEL TACÓN DEBE SER DE 25 MM MÍNIMO INCLUYENDO SUELA (DIMENSIÓN TOMADA EN LA PARTE POSTERIOR SIN INCLUIR EL CERCO). LA PUNTERA Y EL CONTRAFUERTE DEBEN SER EN	PAR	127		\$184.680	\$ 23.454.360

		MATERIAL TERMO ADHERIBLE CON BASE TEXTIL. COSTURA EN HILO CONTINUO DE NYLON DE ALTA TENACIDAD, EXCELENTE RECUPERACIÓN ELÁSTICA, RESISTENTE A LA HUMEDAD Y LA ABRASIÓN.					
13	CAMISA PARA HOMBRE MODELO CLÁSICO ELEGANTE COLOR AZUL NAVY MANGA LARGA	CAMISA MODELO CLÁSICO ELEGANTE, COLOR AZUL NAVY. TELA CON LAS SIGUIENTES CARACTERÍSTICAS, 100% POLIESTER RECICLADO DE 100 GR/MT2. MANGALARGA, CIERRE CON BOTONES DELANTEROS SINTÉTICOS DE COLORES TONO A LA TELAYCUELLOCLÁSICO. LA CAMISA DEBE LLEVAR 7 BOTONES UBICADOS EN EL FRENTE DERECHO Y DOS BOTONES DE REPUESTO EN EL BORDE INFERIOR DE LA PECHERA. LA CAMISA DEBE TENER DOBLADILLO, COSTURAS LATERALES AJUSTADAS Y LA COMPOSICIÓN DE LA TELA DEBE CUMPLIR CON LO INDICADO EN LAS NORMAS NTC-481. ANALISIS CUANTITATIVO DE FIBRAS. NTC 230. DETERMINACION PESO DE TELA NTC 1155.ENSAYOS SOLIDES DEL COLOR NTC 2051-1. TENDENCIA A LA FORMACION DE MOTAS. LAS CAMISAS DEBEN TENERBORDADO EN EL LADOIZQUIERDO PARTE SUPERIOR EL ESCUDO DE LA ESCUELA NAVAL DE SUBOFICIALES "ARC BARRANQUILLA" DE FORMA OVALAR DE 7 CENTÍMETROS DE ALTOPOR 5 CENTÍMETROS DE ANCHOY EN LA FRANJA NEGRA EL NOMBRE ENSUB EN HILO BLANCO.	UN	32	 	\$103.880	\$ 3.324.160
14	PANTALÓN MASCULINO CLÁSICO COLOR KAKI SPANDEX	PANTALÓN MASCULINO CLASICO EN TELA CON LAS SIGUIENTES CARACTERÍSTICAS, 96% POLIÉSTER-4% SPANDEX DE 239 GR/MT2 COLOR KAKI, CREMALLERA CLÁSICA, PRETINA ELABORADA EN EL MISMO MATERIAL DEL PANTALÓN CON ENTRETELA, EN SU CONTORNO CON MÍNIMO SIETE PASADORES DISTRIBUIDOS UNIFORMEMENTE PARA EL CINTURÓN. EL PANTALÓN SE DEBE CONFECCIONAR EN DOS DELANTEROS Y DOS POSTERIORES Y SU CORTE DEBE SER RECTO EN LAS BOTAS CON CURVA A LA ALTURA DE LOS BOLSILLOS PARA QUE NO SE ABRAN, EN LA CINTURA DEBE LLEVAR UNA PRETINA SENCILLA EN EL MISMO MATERIAL DEL PANTALÓN CON ENTRETELA NO TEJIDA, PARA EL CIERRE EL PANTALÓN LLEVA OJAL Y BOTÓN. LLEVA UNA BRAGUETA INCORPORADA EN LA PARTE CENTRAL Y EL CIERRE DEBE SER CON CREMALLERA MONTADA AL COSTADO IZQUIERDO, LA CREMALLERA DEBE SER EN MATERIAL SINTÉTICO CON DESLIZADOR AUTOMÁTICO (CIERRE DE SEGURIDAD), CINTA TEXTIL 100% POLIÉSTER COLOR A TONO CON LA TELA PRINCIPAL DEL PANTALÓN. EN LA BASE DE LA BRAGUETA LLEVA UNA COSTURA DE PRESILLA DE REFUERZO EN FORMA VERTICAL. EL PANTALÓN EN CADA COSTADO DEBERÁ LLEVAR UN BOLSILLO RECTO CON BOCA PESPUNTADO Y ASEGURADO CON COSTURA DE PRESILLA. EN EL POSTERIOR DEL PANTALÓN DEBE LLEVAR A CADA LADO UN BOLSILLO DE DOBLE RIBETE, LOS CUALES DEBEN IR PESPUNTADOS, EL COLOR DE LA TELA DE LOS BOLSILLOS DEBE SER A TONO CON LA TELA PRINCIPAL DEL PANTALÓN, EL BOLSILLO IZQUIERDO DEBE TENER BOTÓN Y OJAL PARA ASEGURAR. COMPOSICIÓN DE LA TELA ACUERDO CON LO INDICADOEN LA NORMA.	UN	32		\$92.340	\$ 2.954.880
	CALZADO CABALLERO EN CUERO NATURAL TIPO NAPA COLOR MARRON	CALZADO EN CUERO NATURAL TIPO NAPA, 100% NATURAL DE ORIGEN BOVINO, COLOR MARRON, COCIDO Y VULCANIZADO, DISEÑO SOBRIO Y ELEGANTE, ACORDES CON LAS TENDENCIAS DE MODA, CON CORDONES REDONDOS EN POLIÉSTER ALGODÓN ENCERADOS. CON LA PARTE ENCIMA DEL EMPEINE ELÁSTICA, SUELA FLEXIBLE. FORRO EN CUERO NATURAL DE ORIGEN BOVINO SOBRE MEDIDA DE BUENA CALIDAD CON ASPECTO UNIFORME, COLOR NEGRO HOMOGÉNEO EN TODA SU EXTENSIÓN SIN FLORESCENCIAS DE GRASAS O SALES Y DE IGUAL COLOR EN TODA SU EXTENSIÓN. EL FORRO INTERNO DEBE PERMITIR LA TRANSPIRABILIDAD, ABSORCIÓN DE LA HUMEDAD Y RESISTENCIA A LA ABRASIÓN. LA BASE DE LAS PLANTILLAS INTERNAS DEBE SER MATERIALES EXPANDIDOS Y CON TRATAMIENTO ANTI HONGOS. LA SUELA DEBE SER FLEXIBLE, ANTIDESLIZANTE EN CAUCHO INTEGRAL O GOMA TERMOPLÁSTICA, CON GRABADO ANTIDESLIZANTE, EN SENTIDO DIAGONAL CONTRARIO AL DESPLAZAMIENTO DEL ZAPATO. EL CUERPO DEL TACÓN DEBE ESTAR FABRICADO EN MATERIALES ABS DE 25MM Y PUEDE SER FORRADO O PINTADO Y CON GRABADO ANTIDESLIZANTE. LA SUELA Y TACÓN DEBEN SER ANTIDESLIZANTES, CUIDADOSAMENTE				\$ 184.680	\$ 5.909.760


15		IGUALADOS Y PULIDOS, LOS BORDES BIEN ACABADOS, AJUSTADOS ENTRE SÍ Y PULIDOS. LAS HORMAS DEBEN SER ANATÓMICAS, INVOLUCRANDO CONCEPTOS DE BIOMECÁNICA, ERGONOMÍA POSTURAL, DE MANERA QUE GARANTICEN LA COMODIDAD Y EL CONFORT DEL PIE. LA PLANTILLA DE ARMADO DEBE SER ELABORADA EN MATERIAL SINTÉTICO TIPO NO TEJIDO, DEBE POSEER CARACTERÍSTICAS DE TRANSPIRACIÓN, TRATAMIENTO ANTI HONGOS, COMPATIBILIDAD Y ADHERENCIA CON EL TIPO DE PEGANTE UTILIZADO. LOS MATERIALES UTILIZADOS NO DEBEN DESTENIR AL INTERIOR DEL CALZADO. (POR CUALQUIER TIPO DE HUMEDAD), NO DEBEN PRESENTAR EVIDENCIA DE OXIDACIÓN. LOS MODELOS PRESENTADOS DEBEN SER SUMINISTRADOS PARA EMPINES ALTOS Y BAJOS EN CUALQUIER TALLA. NO DEBE PRESENTAR RAYONES, MARCAS, MANCHAS, CICATRICES O AGUJEROS A SIMPLE VISTA, CON FORRO INTERNO LIBRE DE PROTUBERANCIAS, BOLSAS, VACÍOS O ARRUGAS. EL ESPESOR DE LA SUELA EN EL BORDE EXTERIOR INCLUIDO EL CERCO SIN EL TACÓN DEBE SER DE MÍNIMO 11 MM; LA ALTURA TOTAL DEL TACÓN DEBE SER DE 25 MM MÍNIMO INCLUYENDO SUELA (DIMENSIÓN TOMADA EN LA PARTE POSTERIOR SIN INCLUIR EL CERCO). LA PUNTERA Y EL CONTRAFUERTE DEBEN SER EN MATERIAL TERMO ADHERIBLE CON BASE TEXTIL. COSTURA EN HILO CONTINUO DE NYLON DE ALTA TENACIDAD, EXCELENTE RECUPERACIÓN ELÁSTICA, RESISTENTE A LA HUMEDAD Y LA ABRASIÓN.	PAR	32			
16	BLAZER MANGA LARGA COLOR AZUL PETRÓLEO CON BOLSILLOS LATERALES	BLAZER MANGA LARGA, CONFECCIONADA EN TELA CON LAS SIGUIENTES CARACTERÍSTICAS, 100% POLIÉSTER DE 190 GR/MT2, COLOR AZUL PETRÓLEO, CUELLO EN V EJECUTIVO-ADMINISTRATIVO, CUATRO BOTONES MEDIANOS, MISMO COLOR Y MATERIAL DEL PANTALÓN. COLOR TONO AZUL PETRÓLEO. CON BOLSILLOS LATERALES. PINZAS DE AJUSTE QUE VAN EN LA ESPALDA DESDE EL RUEDO HASTA LA MITAD DEL ANCHO DE ESPALDA, QUE PERMITA LA CAÍDA DE LA PRENDA EN LA PARTE FRONTAL. BORDADO: LAS CHAQUETAS DEBEN TENER BORDADO EN EL LADO IZQUIERDO PARTE SUPERIOR EL ESCUDO DE LA ESCUELA NAVAL DE SUBOFICIALES "ARC BARRANQUILLA" DE FORMA OVALAR DE 7 CENTÍMETROS DE ALTO POR 5 CENTÍMETROS DE ANCHO Y EN LA FRANJA NEGRA EL NOMBRE ENSUB EN HILO BLANCO, EN ALTA DENSIDAD. NOTA: COSTURAS ABIERTAS DE 1,5 CMS DE ANCHO Y FILETEADAS PARA EN CASO DE SER NECESARIO PODER AMPLIAR LA PRENDA, NO SE RECIBE PRODUCTO MAL TERMINADO NI MAL PLANCHADO, LOS HILOS DEBEN QUEDAR DEL MISMO TONO POR TODAS LAS COSTURAS DE LA PRENDA.	UN	37		\$ 228.880	\$ 8.446.340
17	BLUSA TIPO SPORT PARA ASEADORAS COLOR AZUL CLARO	BLUSA TIPO SPORT PARA ASEADORAS: EN TELA CON LAS SIGUIENTES CARACTERÍSTICAS, 35% POLIÉSTER – 65% COTTON, COLOR (AZUL CLARO), MANGAS CORTAS TERMINADAS EN DOBLADILLO, DEBEN FINALIZAR CON VISOAZUL DEL MISMO MATERIAL Y COLOR DE LA BLUSA. A CADA LADO DE LA BLUSA DEBE LLEVAR DOS BOLSILLOS CON RIBETE EN LA BOCA DEL MISMO MATERIAL, LOS COSTADOS INFERIORES DE LA BLUSA DEBEN TERMINAR EN BORDE DOBLADILLO Y CORTE LATERAL EN V DE 08 CM QUE PERMITA EL AJUSTE A LA CADERA. COSTURAS LATERALES AJUSTADAS Y PINZAS EN ESPALDA Y PECHOPARA UNA FORMA MÁS FEMENINA. BORDADO EN BLUSAS LADO IZQUIERDO PARTE SUPERIOR EL ESCUDO DE LA ESCUELA NAVAL DE SUBOFICIALES "ARC BARRANQUILLA" DE FORMA OVALAR DE 7 CENTÍMETROS DE ALTO POR 5 CENTÍMETROS DE ANCHO Y EN LA FRANJA NEGRA EL NOMBRE ENSUB EN HILO BLANCO, EN ALTA DENSIDAD, COSTURAS ABIERTAS DE 1,5 CMS DE ANCHO Y FILETEADAS PARA EN CASO DE SER NECESARIO PODER AMPLIAR LA PRENDA, NO SE RECIBE PRODUCTO MAL TERMINADO NI MAL PLANCHADO, LOS HILOS DEBEN QUEDAR DEL MISMO TONO POR TODAS LAS COSTURAS DE LA P.	UN	18		\$ 103.880	\$ 1.869.840
		CAMISA MANGA CORTA: EN TELA CON LAS SIGUIENTES CARACTERÍSTICAS, 100% POLIÉSTER, COLOR (AZUL GRISÁCEO), PESO 182 +/- 8 G/M2, CUELLO DURO TIPO CORBATA Y PRESILLAS EN LOS HOMBROS, CON BOTONES REDONDOS DE LA MISMA TONALIDAD PARA ASEGURAR EL CUELLO, DEBE LLEVAR DOS BOLSILLOS SOBREPUESTOS DELANTERO CON TAPA DE 14 CM DE LA LARGO X 12 CENTÍMETROS DE ANCHO CON PORTA LAPICEROS EN EL BOLSILLO IZQUIERDO, LOS CUALES SE ASEGURAN CON UN BOTÓN DE POLIÉSTER A TONO CON EL COLOR DE LA TELA, BORDES REDONDEADOS, LA ALTURA DE LA BOCA DEL BOLSILLO DEBE ESTAR ENTRE EL SEGUNDO Y TERCER BOTÓN, EL CUELLO, LA PARTE SUPERIOR DEL BOLSILLO Y LA PECHERA DEBEN IR REFORZADOS CON ENTRETELA DE FUSIÓN SENCILLA. LA CAMISA DEBE					


18	CAMISA MARGA CORTA AZUL GRISÁCEO Y PANTALÓN CORTE RECTO CON CURVA A LA ALTURA DE LOS BOLSILLOS	TENER TERMINACIÓN FRANCESA Y VENIR CON DOS BOTONES DE REPUESTO. LAS MANGAS DEBEN SER SENCILLAS CON TERMINACIÓN REDONDA. LA CAMISA DEBE LLEVAR AL MENOS SIETE BOTONES, UNO CADA 6 CMS, EN EL FRENTE DERECHO DISTRIBUIDOS UNIFORMEMENTE. BORDADO: DEBEN TENER BORDADO EN EL BOLSILLO DEL LADO IZQUIERDO EL ESCUDO DE LA ESCUELA NAVAL DE SUBOFICIALES "ARC BARRANQUILLA" DE FORMA OVALAR DE 7 CENTÍMETROS DE ALTO POR 5 CENTÍMETROS DE ANCHO Y EN LA FRANJA NEGRA EL NOMBRE ENSUB EN HILO BLANCO EN ALTA DENSIDAD. NOTA: COSTURAS ABIERTAS DE 2 CMS DE ANCHO Y FILETEADAS PARA EN CASO DE SER NECESARIO PODER AMPLIAR LA PRENDA, NO SE RECIBE PRODUCTO MAL TERMINADO NI MAL PLANCHADO, LOS HILOS DEBEN QUEDAR DEL MISMO TONO POR TODAS LAS COSTURAS DE LA PRENDA. PANTALÓN: 100% POLIÉSTER, COLOR (AZUL GRISÁCEO), ESO 182 +/- 8 G/M2, CON CORTE RECTO EN LAS BOTAS CON CURVA A LA ALTURA DE LOS BOLSILLOS PARA QUE NO SE ABRAN, SIN PRENSES, CREMALLERA OCULTA, PRETINA, PASADORES PARA CINTURÓN, BOLSILLOS CLÁSICOS, BOLSILLOS TRASEROS A CADA LADO SIN TAPA CON BOTÓN DE SEGURIDAD EN EL BOLSILLO TRASERO IZQUIERDO, SE DEBE CONFECCIONAR EN DOS DELANTEROS Y DOS POSTERIORES Y SU CORTE DEBE SER RECTO, EN LA CINTURA DEBE LLEVAR UNA PRETINA SENCILLA FUSIONADA CON ENTRETELA NO TEJIDA, FORRADA CON TELA PARA BOLSILLO A TONO CON LA TELA PRINCIPAL DEL PANTALON. EN SU CONTORNO DEBERÁN IR UBICADOS COMO MÍNIMO 7 PASADORES DISTRIBUIDOS UNIFORMEMENTE PARA EL CINTURÓN, ASEGURADOS CON PRESILLAS O COSTURAS DE REFUERZO, PARA EL CIERRE EL PANTALÓN LLEVA GANCHO METÁLICO, OJAL TIPO LÁGRIMA Y BOTÓN DEL MISMO TONO DEL PANTALÓN. BRAGUETA INCORPORADA EN LA PARTE CENTRAL Y EL CIERRE DEBE SER CON CREMALLERA MONTADA AL COSTADO IZQUIERDO, LA CREMALLERA DEBE SER EN MATERIAL SINTÉTICO CON DESLIZADOR AUTOMÁTICO (CIERRE DE SEGURIDAD), EL PANTALÓN EN CADA COSTADO DEBE LLEVAR UN BOLSILLO RECTO PESPUNTADO Y ASEGURADO CON COSTURA DE PRESILLA, LA BOCA DE LOS BOLSILLOS Y LA PRETINA DEBE LLEVAR REFUERZO EN COSTURA DE PRESILLA. LA ENCAJADA DEL PANTALÓN DEBE EFECTUARSE CON MÁQUINA CERRADORA CON PUNTADA DE SEGURIDAD DE CADENETA DE DOBLE PASADA. LA ENTREPIERNA Y COSTADOS DEBEN SER CON PUNTADA DE CADENETA DE UNA SOLA PASADA Y BORDES FILETEADOS, DEBE TENER ADICIONALMENTE 1,5 CM DE TELA PARA QUE EN CASO DE SER NECESARIO PODER AMPLIAR LA PRENDA.	UN	16		\$184.680	\$2.954.880
19	CAMISETA CUELLO REDONDO 100% ALGODÓN COLOR BLANCO	CAMISETA CUELLO REDONDO, COMPOSICIÓN 100% ALGODÓN, TEJIDO DE PUNTO JERSEY, PESO 185 GRAMOS, COLOR BLANCO, ENCOGIMIENTO NORMAL: 3 AL 4%. CONFECCIONADA CON DOBLE CUELLO EN RIB, CON COSTURA DE SEGURIDAD Y REFORZADA CON CINTA HOMBRO Y EN TODAS SUS COSTURAS. CUELLO REDONDO ENTERIZO TIPO RESORTADO. EL CUELLO INTERIOR DEBE SER IGUAL QUE EL EXTERIOR. LAS MANGAS DEBEN SER CORTAS Y PUEDEN TERMINAR EN UN DOBLADILLO DE LA MISMA TELA.	UN	270		\$34.620	\$9.347.400
20	OVEROL NIVEL C, AZUL TURQUÍ PROTECCIÓN CONTRA SUSTANCIAS QUÍMICAS	OVEROL NIVEL C, COLOR AZUL TURQUÍ, RESISTENTE PARA PROTEGER CONTRA SUSTANCIAS Y PRODUCTOS QUÍMICOS COMO: ÁCIDOS, PINTURA EN SPRAY BASES, PRODUCTOS OLEOSOS, GRASAS, PROCESADO DE METALES ÓXIDOS, ESMERILADO, LABORES DE MANTENIMIENTO A MAQUINARIA, LUADO ENTRE OTRAS, ELABORADO EN TELA CON LAS SIGUIENTES CARACTERÍSTICAS, COMPOSICIÓN 65% POLIÉSTER - 35% COTTON, (AZUL TURQUÍ), PESO 204 G/M2, TEJIDOS DE ALTA RESISTENCIA QUE EVITEN DAÑOS DESGASTE O DEFORMIDAD DE LA PRENDA, QUE PERMITA LA MÁXIMA PROTECCIÓN EN TODAS LAS PARTES DEL CUERPO EXPUESTAS A POSIBLES LESIONES DURANTE EL DESARROLLO DE LAS ACTIVIDADES LABORALES Y SIN CINTAS REFLECTIVAS, CAMISA MANGA CORTA: CON CUELLO EN V, DEBE LLEVAR DOS BOLSILLOS SOBREPUESTOS DELANTERO CON TAPA DE 14 CM DE LA LARGO X 12 CENTÍMETROS DE ANCHO CON PORTA LAPICEROS EN EL BOLSILLO IZQUIERDO, LOS CUALES SE ASEGURAN CON UN BOTÓN DE POLIÉSTER A TONO CON EL COLOR DE LA TELA, BORDES REDONDEADOS, LA ALTURA DE LA BOCA DEL BOLSILLO DEBE ESTAR ENTRE EL SEGUNDO Y TERCER BOTÓN (CONTADOS ESTOS DE ARRIBA HACIA ABAJO), EL CUELLO LA PARTE SUPERIOR DEL BOLSILLO Y LA PECHERA DEBEN IR REFORZADOS CON ENTRETELA DE FUSIÓN SENCILLA. LOS PUÑOS DEBEN SER SENCILLOS CON TERMINACIÓN REDONDA CON DOS BOTONES Y SOLAPA CON OJAL PARA AJUSTE A LA MUNECA DE LA MANO. LA CAMISA DEBE LLEVAR AL MENOS SIETE BOTONES REDONDOS DE LA MISMA TONALIDAD, UNO CADA 6 CMS, EN EL FRENTE DERECHO DISTRIBUIDOS UNIFORMEMENTE Y CON DOS BOTONES DE REPUESTO. OVEROLES DEBEN TENER BORDADO EN EL BOLSILLO DEL LADO IZQUIERDO EL ESCUDO DE LA ESCUELA NAVAL DE SUBOFICIALES "ARC BARRANQUILLA" DE FORMA OVALAR DE 7 CENTÍMETROS DE ALTO POR 5 CENTÍMETROS DE ANCHO Y EN LA FRANJA NEGRA EL NOMBRE ENSUB EN HILO BLANCO.	UN	64		\$210.320	\$13.460.480

21	CAMISETA TIPO POLO COLOR BLANCO MANGA CORTA	CAMISETA: TIPO POLO, ELABORADA EN TEXTIL DE ALTO DESEMPEÑO O CON CARACTERÍSTICAS SIMILARES, COMPOSICIÓN 100% POLIÉSTER, COLOR (BLANCO), PESO 223 +/-13 G/M2, CUELLOTEJIDO, MANGA CORTA EN RIB 1 X 1, CON 3 BOTONES DELANTEROS PLÁSTICOS, REDONDOS, DE COLOR TRANSPARENTE, PERMANENCIA DEL COLOR FRENTE A LOS LAVADOS YA LA EXPOSICIÓN AL SOL. BORDADO: LOGO BORDADO DEL ESCUDO DE LA ESCUELA NAVAL DE SUBOFICIALES ARC "BARRANQUILLA" EN LA PARTE FRONTAL SUPERIOR IZQUIERDA DE 7 CENTÍMETROS DE LARGO POR 5 CENTÍMETROS DE ANCHO Y EN LA FRANJA NEGRA EL NOMBRE ENSUB EN HILO BLANCO EN ALTA DENSIDAD.	UN	6	 	\$103.880	\$623.280
22	PANTALÓN SUDADERA DEPORTIVA COLOR AZUL TURQUÍ	PANTALÓN SUDADERA DEPORTIVA: ELABORADA EN TELA CON LAS SIGUIENTES CARACTERÍSTICAS, COMPOSICIÓN 100% POLIÉSTER, COLOR (AZUL TURQUÍ) IMPERMEABILIDAD, PESO 112 GR/M2, ESPECIALMENTE DISEÑADA PARA SUDADERAS DEPORTIVAS, CON ELÁSTICO Y CORDÓN EN LA CINTURA, AJUSTABLE EN LA MITAD DE LA CINTURA, BOTA RECTA, CON DOS FRANJAS LATERALES: UNA AMARILLA Y UNA BLANCA, CON 2 BOLSILLOS LATERALES EN LA CADERA CON BOCA DESPUNTADO Y ASEGURADO CON COSTURA DE PRESILLA EN LAS TERMINACIONES, CON BOLSILLO TRASERO SIN TAPA, EN EL LADO DERECHO CON CREMALLERA OCULTA. EL INTERIOR DEBERÁ ESTAR FORRADO CON TELA TIPO MAYA A TONO CON LA TELA PRINCIPAL DEL PANTALÓN. BORDADO: EL PANTALÓN DEBERÁ LLEVAR BORDADAS EN LA PIERNA DERECHA LAS INICIALES ENSB EN COLOR BLANCO EN FORMA VERTICAL DE 4CM DE ALTO, 3,8CM DE ANCHO Y 5 MM DE GROSOR.	UN	6		\$138.510	\$831.060
23	CAMISA MANGA CORTA SOLDADOR EN TELA DE JEANS DE 14 OZ	CAMISA MANGA CORTA SOLDADOR EN TELA JEANS DE 14 OZ 100 % ALGODON CUELLO V, DEBE LLEVAR DOS BOLSILLOS SOBREPUESTOS DELANTERO CON TAPA DE 14 CM DE LA LARGO X 12 CENTÍMETROS DE ANCHO CON PORTA LAPICEROS EN EL BOLSILLO IZQUIERDO, DEBEN TENER BORDADO EN EL BOLSILLO DEL LADO IZQUIERDO EL ESCUDO DE LA ESCUELA NAVAL DE SUBOFICIALES "ARC BARRANQUILLA" DE FORMA OVALAR DE 7 CENTÍMETROS DE ALTO POR 5 CENTÍMETROS DE ANCHO Y EN LA FRANJA NEGRA EL NOMBRE ENSUB EN HILO BLANCO EN ALTA DENSIDAD. (LINEAS REFLECTIVAS ACUERDO REFERENCIAS)	UN	2		\$336.420	\$672.840
24	BATA ELABORADA EN TELA POLIÉSTER COLOR BLANCO	BATA ELABORADA EN TELA CON LAS SIGUIENTES CARACTERÍSTICAS, COMPOSICIÓN 100% POLIÉSTER, COLOR (BLANCO), ANTIFLUIDO/REPELENTE MANGA LARGA, CUELLO TIPO SACO ABIERTO. DEBE IR UNIDO A LA BLUSA MEDIANTE COSTURA REFORZADA Y ESTAR EXENTO DE PLIEGUES. DEBE LLEVAR EN EL FRENTE COMO MÍNIMO SEIS BOTONES DE COLOR BLANCO UNO CADA 8 CMS, LOS OJALES DEBEN ESTAR REFORZADOS EN LOS EXTREMOS. DEBE LLEVAR TRES BOLSILLOS TIPO PARCHA, UNO EN EL LADO SUPERIOR IZQUIERDO Y DOS INFERIORES DE 17 CMS DE LARGO Y 14 CMS DE ANCHO, EL LARGO DE LA BATA DEBE SER DE ACUERDO CON LA TALLA Y CON ABERTURA EN LA PARTE POSTERIOR, TERMINANDO EN BORDE FILETEADO Y DOBLADILLADO CON UN LARGO HASTA LA MITAD DEL MUSLO. BORDADO DEBE TENER EN EL BOLSILLO DEL LADO IZQUIERDO EL ESCUDO DE LA ESCUELA NAVAL DE SUBOFICIALES "ARC BARRANQUILLA" DE FORMA OVALAR DE 7 CENTÍMETROS DE ALTO POR 5 CENTÍMETROS DE ANCHO Y EN LA FRANJA NEGRA EL NOMBRE ENSUB EN HILO BLANCO EN ALTA DENSIDAD.	UN	8	 	\$138.510	\$1.108.080
25	CHAQUETA TIPO CHEF COLOR BLANCO ANTI FLUIDO IMPERMEABLE DEL 90%	LA FILIPINA ES ELABORADA EN TELA CON LAS SIGUIENTES CARACTERÍSTICAS, COMPOSICIÓN 100% POLIÉSTER, COLOR (BLANCO) ANTIFLUIDO/REPELENTE IMPERMEABILIDAD DEL 90%, QUE EVITE EL PASO DEL AGUA Y DE SALPICADURAS ACCIDENTALES DE FLUIDOS, CIERRE CRUZADO CON AJUSTE EN VELCRO DE ALTA CALIDAD Y DURABILIDAD, SIN BOTONES. EL CUELLO DEBE SER TIPO NERÚ CON PUNTA REDONDEADA, PESPUNTADO EN TODO SU CONTORNO. EL CUELLO DEBE AJUSTARSE AL CUERPO DE LA CHAQUETA MEDIANTE COSTURA DOBLE Y ESTAR EXENTO DE PLIEGUES, BURBUJAS O CUALQUIER OTRO DEFECTO QUE AFECTE SU APARIENCIA DURANTE SU VIDA ÚTIL, LA CHAQUETA DEBE LLEVAR UN BOLSILLO	UN	14		\$167.360	\$2.343.180

		A LA ALTURA DEL PECHO EN EL FRENTE IZQUIERDO, DEBE SER DE MANGA LARGA DEBEN TENER BORDADO EN EL BOLSILLO DEL LADO IZQUIERDO EL ESCUDO DE LA ESCUELANAVAL DE SUBOFICIALES "ARC BARRANQUILLA" DE FORMA OVALAR DE 7 CENTÍMETROS DE ALTO POR 5 CENTÍMETROS DE ANCHO DE ANCHO Y EN LA FRANJA NEGRA EL NOMBRE ENSUB EN HILO BLANCO EN ALTA DENSIDAD.					
26	PANTALON COLOR BLANCO ANTIFLUIDO	(BLANCO), ANTIFLUIDO/REPELENTE IMPERMEABILIDAD DEL 90%, QUE EVITE EL PASO DEL AGUA Y DE SALPICADURAS ACCIDENTALES DE FLUIDOS, ACTUANDO COMO UN ESCUDO PROTECTOR DE LA PIEL, CONFECCIONADO EN DOS DELANTEROS Y DOS POSTERIORES Y SU CORTE DEBE SER RECTO, SIN PRENSES, EN LA CINTURA DEBE LLEVAR UNA PRETINA SENCILLA EN EL MISMO MATERIAL DEL PANTALÓN, EN SU CONTORNO DEBERÁN IR UBICADOS COMO MÍNIMO 7 PASADORES DISTRIBUIDOS UNIFORMEMENTE, PARA EL CIERRE EL PANTALÓN LLEVA OJAL Y BOTÓN BLANCO EN POLIÉSTER. EL PANTALÓN LLEVA UNA BRAGUETA INCORPORADA EN LA PARTE CENTRAL Y EL CIERRE DEBE SER CON CREMALLERA MONTADA AL COSTADO IZQUIERDO, LA CREMALLERA DEBE SER EN MATERIAL SINTÉTICO CON DESLIZADOR AUTOMÁTICO (CIERRE DE SEGURIDAD), CINTA TEXTIL COLOR A TONO CON LA TELA PRINCIPAL DEL PANTALÓN. EN LA BASE DE LA BRAGUETA LLEVA UNA COSTURA DE PRESILLA DE REFUERZO EN FORMA VERTICAL. LA ENCAJADA DEL PANTALÓN DEBE SER EN MÁQUINA CERRADORA CON PUNTADA DE CADENETA DE DOBLE COSTURA, LA ENTREPIERNA Y COSTADOS DEBEN SER CON EL MISMO TIPO DE PUNTADA Y CON UNA SOLA PASADA. EL PANTALÓN EN CADA COSTADO DEBERÁ LLEVAR UN BOLSILLO RECTO CON BOCA PESPUNTADA Y ASEGURADO CON COSTURA DE PRESILLAS EN LAS TERMINACIONES DE LOS BOLSILLOS, EN EL POSTERIOR DEL PANTALÓN DEBE LLEVAR A CADA LADO UN BOLSILLO. LA ENCAJADA DEL PANTALÓN DEBE EFECTUARSE CON MÁQUINA CERRADORA CON PUNTADA DE SEGURIDAD DE CADENETA DE DOBLE PASADA. LA ENTREPIERNA Y COSTADOS DEBEN SER CON PUNTADA DE CADENETA DE UNA SOLA PASADA Y BORDES FILETEADOS.	UN	14		\$115.430	\$1.616.020
27	GORRA TIPO CHEF CLOR BLANCO	GORRO TIPO PIRATA PARA CHEF CONFECCIONADA EN ES ELABORADA EN TELA CON LAS SIGUIENTES CARACTERÍSTICAS, COMPOSICIÓN 100% POLIÉSTER, COLOR (BLANCO), ETIQUETA + ANTIFLUIDO/REPE, IMPERMEABILIDAD DEL 90%, QUE EVITE EL PASO DEL AGUA Y DE SALPICADURAS ACCIDENTALES DE FLUIDOS, ACTUANDO COMO UN ESCUDO PROTECTOR DE LA PIEL, CON DOS LAZOS DE AJUSTE Y ELÁSTICO INTERIOR (COCINEROS), COSTURAS EXENTAS DE FRUNCIDOS, TORCIDOS O PLIEGUES Y DEBEN ESTAR LO SUFICIENTEMENTE TENSIONADAS CON EL FIN DE EVITAR QUE SE AGRIETEN, SE ABRA O SE ENCOJA LA PRENDA DURANTE EL USO.	UN	14		\$34.620	\$484.680
28	DELANTAL COLOR BLANCO ANTIFLUIDO/REPE IMPERMEABILIDAD 90%	DELANTAL CONFECCIONADO ELABORADA EN TELA CON LAS SIGUIENTES CARACTERÍSTICAS, COMPOSICIÓN 100% POLIÉSTER, COLOR (BLANCO) ANTIFLUIDO/REPE, IMPERMEABILIDAD DEL 90%, APROPIADO PARA USO FRECUENTE EN CUALQUIER TEMPERATURA. DEBE LLEVAR PRETINA, DOS TIRAS PARA AMARRE EN CINTURA DE LA MISMATELA DEL DELANTAL DE 3 CM DE ANCHO, UNA TIRA PARA PONER SOBRE EL CUELLO DE 3 CMS DE ANCHO Y 2 BOLSILLOS SUPERPUESTOS AL FRENTE. ALTURA DESDE LA CINTURA HASTA TRES CUARTOS ARRIBA DEL TOBILLO. CON TRATAMIENTO PERCLORO QUE PERMITE EVITAR LA DECOLORACIÓN POR LAVADO FRECUENTE Y LA EXPOSICIÓN A TEMPERATURAS EXTREMAS.	UN	14		\$80.800	\$1.131.200
29	CORBATÍN TIPO MOÑO CON TELA LISA BROCHES AJUSTABLES COLOR NEGRO	CORBATÍN: TIPO MOÑO DE 7 CMS DE ALTO POR 12 CMS DE ANCHO VISTA FRONTAL, CON CINTA DE TELA LISA, BROCHES AJUSTABLES Y TIRA DE CAUCHO AJUSTABLE PARA TODAS LAS MEDIDAS DE CONTORNO DEL CUELLO, CONFECCIONADO EN TELA SATÍN DE COLOR NEGRO DE EXCELENTE CALIDAD Y DISEÑO TRADICIONAL, PARA EVENTOS DE ETIQUETA	UN	3		\$34.620	\$103.860

30	PANTALÓN COLOR NEGRO 100% POLIÉSTER PARA DAMA	PANTALÓN CONFECCIONADO EN TELA CON LAS SIGUIENTES CARACTERÍSTICAS, 100% POLIÉSTER COLOR NEGRO, SIN PRENSES, CREMALLERA OCLTA, PRETINA, BOTA RECTA, PASADORES PARA CINTURÓN, CORTE DEBE SER RECTO, EN LA CINTURA DEBE LLEVAR UNA PRETINA SENCILLA FUSIONADA CON ENTRETELA NO TEJIDA, FORRADA CON TELA PARA BOLSILLO, DEBERÁN IR UBICADOS COMO MÍNIMO 7 PASADORES DISTRIBUIDOS UNIFORMEMENTE ASEGURADOS CON PRESILLAS O COSTURAS DE REFUERZO. PARA EL CIERRE EL PANTALÓN LLEVA GANCHO METÁLICO, OJAL TIPO LAGRIMA Y BOTÓN DEL MISMO TONO DEL PANTALÓN, CON BRAGUETA INCORPORADA EN LA PARTE CENTRAL Y EL CIERRE DEBE SER CON CREMALLERA MONTADA AL COSTADO IZQUIERDO, LA CREMALLERA DEBE SER EN MATERIAL SINTÉTICO CON DESLIZADOR AUTOMÁTICO (CIERRE DE SEGURIDAD), LLEVA BOLSILLO RECTO EN LOS LATERALES CON BOCA PESPUNTADO Y ASEGURADO CON COSTURA DE PRESILLA, EN EL POSTERIOR DEL PANTALÓN DEBE LLEVAR A CADA LADO UN BOLSILLO DE DOBLE RIBETE, LOS CUALES DEBEN IR DESPUNTADOS, EL COLOR DE LA TELA DE LOS BOLSILLOS DEBE SER A TONO CON LA TELA PRINCIPAL DEL PANTALÓN. LA BOCA DE LOS BOLSILLOS Y LA PRETINA DEBE LLEVAR REFUERZO EN COSTURA DE PRESILLA.	UN	3		\$103.880	\$ 311.640
31	CAMISETA CUELLO REDONDO 100% ALGODÓN COLOR AZUL NAVY	CAMISETA CUELLO REDONDO ELABORADA EN TELA 100% ALGODÓN DE COLOR AZUL NAVY, CON ESTAMPADO FRONTAL (ESCUDO ESCUELA DE AVIACIÓN NAVAL) Y DORSAL (ESCUDO CENTRO DE SIMULACIÓN) UNICOLOR. NOTA: LAS TALLAS SERÁN SUMINISTRADAS POR PARTE DEL SUPERVISOR DEL CONTRATO, CON PREVIA COORDINACIÓN DE LA UNIDAD BENEFICIARIA.	UN	212		\$36.360	\$7.708.320
32	CAMISETA CUELLO REDONDO 100% ALGODÓN COLOR AZUL NAVY	CAMISETA CUELLO REDONDO ELABORADA EN TELA 100% ALGODÓN DE COLOR AZUL NAVY, CON ESTAMPADO FRONTAL (ESCUDO ESCUELA DE AVIACIÓN NAVAL) Y DORSAL (ESCUDO CENTRO DE SIMULACIÓN) MULTICOLOR. NOTA: LAS TALLAS SERÁN SUMINISTRADAS POR PARTE DEL SUPERVISOR DEL CONTRATO, CON PREVIA COORDINACIÓN DE LA UNIDAD BENEFICIARIA.	UN	212		\$ 36.360	\$7.708.320
33	OVEROL ENTERIZO COLOR NARANJA PARA TRABAJO PESADO	OVEROL ENTERIZO (MONO PIEZA) MANGA LARGA, COLOR NARANJA PARA TRABAJO PESADO, EL CUAL SE ENCUENTRA CONFECCIONADO EN ALGODÓN / POLIÉSTER (DRILL) DE ALTA RESISTENCIA. CUENTA CON 02 BOLSILLOS CON CREMALLERA EN LA PARTE SUPERIOR FRONTAL IZQUIERDA Y DERECHA DEL PECHO, 01 BOLSILLO EN LA PARTE IZQUIERDA Y DERECHA DEL PANTALÓN. EL CIERRE PRINCIPAL DEL OVEROL CONSTA DE 01 CORREDERA/CREMALLERA CENTRAL DE ALTA EFICIENCIA QUE INICIA DESDE EL CUELLO, HASTA EL TIRO DELANTERO DEL PANTALÓN. NOTA: LAS TALLAS SERÁN SUMINISTRADAS POR PARTE DEL SUPERVISOR DEL CONTRATO, CON PREVIA COORDINACIÓN DE LA UNIDAD BENEFICIARIA.	UN	24		\$ 213.540	\$5.124.960
34	CAMISA CLERICAL CON CUELLO CLERIMAN	UNA CAMISA CLERICAL VERSÁTIL Y CÓMODA CON CUELLO CLERIMÁN, DISEÑADA PARA EL MINISTERIO DIARIO. ESTE MODELO CLÁSICO COMBINA ELEGANCIA Y PRACTICIDAD, CON UN CUELLO DESMONTABLE QUE FACILITA SU MANTENIMIENTO. CONFECCIONADA EN TEJIDOS TRANSPIRABLES Y RESISTENTES, ES IDEAL PARA LARGAS JORNADAS DE SERVICIO PASTORAL. COLORES GRIS, NEGRO Y AZUL OSCURO	UN	3		\$173.140	\$519.420
35	PANTALON 100% POLIÉSTER SIN PRENSES CREMALLERA OCLTA BOTA RECTA	PANTALÓN CONFECCIONADO EN TELA CON LAS SIGUIENTES CARACTERÍSTICAS, 100% POLIÉSTER COLORES GRIS, NEGRO Y AZUL OSCURO, SIN PRENSES, CREMALLERA OCLTA, PRETINA, BOTA RECTA, PASADORES PARA CINTURÓN, CORTE DEBE SER RECTO, EN LA CINTURA DEBE LLEVAR UNA PRETINA SENCILLA FUSIONADA CON ENTRETELA NO TEJIDA, FORRADA CON TELA PARA BOLSILLO, DEBERÁN IR UBICADOS COMO MÍNIMO 7 PASADORES DISTRIBUIDOS UNIFORMEMENTE ASEGURADOS CON PRESILLAS O COSTURAS DE REFUERZO. PARA EL CIERRE EL PANTALÓN LLEVA GANCHO METÁLICO, OJAL TIPO LAGRIMA Y BOTÓN DEL MISMO TONO DEL PANTALÓN. CON BRAGUETA	UN	3		\$173.140	\$519.420

		INCORPORADA EN LA PARTE CENTRAL Y EL CIERRE DEBE SER CON CREMALLERA MONTADA AL COSTADO IZQUIERDO, LA CREMALLERA DEBE SER EN MATERIAL SINTÉTICO CON DESLIZADOR AUTOMÁTICO (CIERRE DE SEGURIDAD), LLEVA BOLSILLO RECTO EN LOS LATERALES CON BOCA PESPUNTADO Y ASEGURADO CON COSTURA DE PRESILLA, EN EL POSTERIOR DEL PANTALÓN DEBE LLEVAR A CADA LADO UN BOLSILLO DE DOBLE RIBETE, LOS CUALES DEBEN IR DESPUNTADOS, EL COLOR DE LA TELA DE LOS BOLSILLOS DEBE SER A TONO CON LA TELA PRINCIPAL DEL PANTALÓN. LA BOCA DE LOS BOLSILLOS Y LA PRETINA DEBE LLEVAR REFUERZO EN COSTURA DE PRESILLA.					
36	CINTURÓN DE REATA DE NYLON COLOR NEGRO CON APRESTO	CINTURÓN: EL CINTURÓN DEBE SER CONFECCIONADO EN RETA DE NYLON COLOR NEGRO CON APRESTO PARADARLE UN ACABADO SUAVE, HEBILLA Y PUNTERA METÁLICA DE COLOR PLATA CON ACABADO DE ESPEJO, LAS PUNTAS DE LA REATA DEBEN VENIR QUEMADAS PARA EVITAR QUE SE DESHILACHEN. EN EL ENSAMBLE DE LA REATA Y LA PUNTERA LA REATA DEBE LLEGAR HASTA EL FONDO DE LA PUNTERA. EL PASADOR DEBE DESPLAZARSE LIBREMENTE Y SIN DIFICULTAD DENTRO DE LA CHAPA. LA INSERCIÓN DE LOS ELEMENTOS METÁLICOS EN EL CINTURÓN, DEBE SER TAL QUE NO EJERZA PRESIONES DIRECTAS SOBRE EL USUARIO. LA REATA NO DEBE PRESENTAR CORTES, ORIFICIOS O MANCHAS, EL TEJIDO DEBE SER FIRME, APRETADO Y SIN BORDES DESGASTADOS. LOS ELEMENTOS METÁLICOS INCORPORADOS AL CINTURÓN NO DEBEN PRESENTAR EVIDENCIAS DE CORROSIÓN Y DEBEN ESTAR PERFECTAMENTE LIBRES DE REBABAS Y ARISTAS.	UN	77		\$46.170	\$3.555.090
37	CALZADO TIPO MOCASÍN FEMENINO EN CUATRO PIEZAS SUELA ANTIDESLIZANTE COLOR NEGRO	CALZADO TIPO MOCASÍN FEMENINO DE CUATRO PIEZAS (CAPELLADA, LATERALES Y TALÓN), ANTIDESLIZANTES COLOR NEGRO, TACÓN PLAYA (BAJOS). CALZADO EN CUERO NATURAL NAPA SUAVE, IMPERMEABLE. ALTURA TOTAL 2.5" (DOS Y MEDIA PULGADA). REQUISITO: INCREMENTO MÁXIMO DE 4 MM EN 30.000 CICLOS. PUNTERA: TERMO FORMADA, EN MATERIAL P.V.C. PARA DAR FIRMEZA EN LA PUNTA DEL ZAPATO. PLANTILLA TRANSPIRANTE, EN AGLOMERADO DE POLIÉSTER Y ALGODÓN, TRATAMIENTO ANTI HONGOS. FORRO INTERNO: TOTALMENTE FORRADO EN MATERIAL ESPUMADO 2.5 MM. SISTEMA DE AJUSTE: LLEVA, ELÁSTICOS LATERALES. CONTRAFUERTE: LAMINA DE FIBRAS SINTÉTICAS CON RESINA TERMO ACTIVADA, CALIBRE 2MM, QUE DE RIGIDEZ Y FIRMEZA EN EL TALÓN SIN AFECTAR EL CONFORT. CUELLO: FORRADO EN MATERIAL ESPUMADO LENGÜETA: EXTENSIÓN DE LA CAPELLADA, EN EL MISMO CUERO NATURAL NAPA SUAVE. SUELA: ANTIDESLIZANTE CEMENTADA, FLEXIBLE RESISTENTE AL DESGARRE CON FORMULACIÓN RESISTENTE A HIDROCARBUROS Y HUELLA O GRABADO. COLOR: NEGRO TIPO MOCASÍN SOBRE PLANTILLA: EN ESPUMA DENSIDAD 60 DE 4MM DE ESPESOR BANDEADO EN TEXTIL DE ALTA RESISTENCIA AL FROTE.	PAR	24		\$181.220	\$4.349.280
38	ZAPATOS TENIS PARA CORRER DE CORTE SINTÉTICO TELA TEXTION LIVIANO, ANATÓMICO	ZAPATO TENIS PARA CORRER DE CORTE SINTÉTICO, LIGERO CON TELA TEXTIL, TRANSPIRABLE, LIVIANO, DE ESTILO MODERNO, ANATÓMICO, CÓMODO Y ACTUAL, LENGÜETA ACOLCHADA QUE GARANTICE EL CIERRE DEL MISMO, CON FORRO TEXTIL Y CUELLO ABOLLONADO EN ESPUMA DE ALTA DENSIDAD, ENTRE SUELA COMPLETA DE POLIURETANO, CON CÁPSULA DE AIRE EN LA ZONA DEL TALÓN (PARA PROPORCIONAR AMORTIGUACIÓN Y REBOTE A SU CALZADO DEPORTIVO), SUELA DE CAUCHO DE CARBÓN Y DURALÓN EN LA PARTE FRONTAL PARA DAR MAYOR AMORTIGUAMIENTO Y SUAVIDAD A LA PISADA; OJILLOS PERFORADOS TIPO JARETA PARA AMARRAR. SISTEMA DE AMARRE DE CORDONES, MEDIA SUELA BOOST RECEPTIVA, QUE SOPORTE EL PIE EN CADA IMPULSO Y ATERRIZAJE. LA SUELA DEBE TENER EFECTO ANTIDESLIZANTE, DE AGARRE PARA SUPERFICIES HÚMEDAS O SECAS. LOS MATERIALES UTILIZADOS NO DEBEN DESTEÑIR AL INTERIOR DEL CALZADO. (POR CUALQUIER TIPO DE HUMEDAD), NO DEBE PRESENTAR EVIDENCIA DE OXIDACIÓN. CON SOPORTE TEXTIL, IMPERMEABLE, DURABLE Y DE FÁCIL LIMPIEZA, FORRO INTERNO EN MATERIAL TEXTIL TRANSPIRABLE. AL COLOCAR EL CALZADO SOBRE SUPERFICIE PLANA DEBE PRESENTAR ESTABILIDAD DIMENSIONAL. COLOR INSTITUCIONAL (AZUL, NEGRO O BLANCO).	PAR	6		\$230.860	\$1.385.160

39	CALZADO ULTRALIGERO PARA SER UTILIZADO EN COCINA COLOR NEGRO	CALZADO ULTRALIGERO PARA SER UTILIZADO EN COCINA. FABRICADO CON MILLONES DE MICRO BURBUJAS ESPUMOSAS DE EVA TIPO O SIMILAR AL CROCS. CÓMODO Y MUY LIGERO. COLOR NEGRO. AISLANTE A TEMPERATURAS BAJAS, SUELA PVC NITRILLO ANTIDERRAPANTE RESISTENTE AL AGUA Y LAVABLE, 100% IMPERMEABLE Y TÉRMICO A BAJAS TEMPERATURAS. ANTIDESLIZANTE PARA USOS DIVERSOS EN AMBIENTES HÚMEDOS O SECOS. RESISTENCIA EN -ISO 4649:2013. IDEAL PARA LA INDUSTRIA ALIMENTICIA CON JORNADAS LARGAS DE TRABAJO.	PAR	21		\$103.880	\$2.181.480
40	BOTAS DE SEGURIDAD DIELECTRICAS EN CUERO PUNTERA DE COMPOSITE COLOR NEGRO	BOTAS DE SEGURIDAD DIELECTRICA: PUNTERA: PUNTERA DE COMPOSITE RESISTENTES AL IMPACTO Y A LA COMPRESIÓN. CORTE EXTERNO: TOTALMENTE EN CUERO NAPA NEGRO CALIBRE 1.8 - 2.0 MM, CUELLO Y LENGÜETA EN SINTÉTICO CONTRAFUERTE: LÁMINA EN POLIÉSTER NO TEJIDO CON ADHESIVO SOLVENTE QUE SUMINISTRA ALTA PROTECCIÓN AL TALÓN. PLANTILLA INTERNA: LÁMINA DE STROBEL CALIBRE 2 MM EXTERNA: ETIL VINIL ACETATO (EVA) FORRADO EN TELA POLIÉSTER EN TEJIDO CIRCULAR CALIBRE 4 MM. OJALETES: PLÁSTICOS, FORRO INTERNO: ELABORADA EN TEJIDO DE PUNTO 100% POLIÉSTER TEXTURIZADO CON SUPLEMENTO EN ESPUMA CALIBRE 4 MM. ABULLONADO CON LÁMINA DE ESPUMA DE POLIETILENO CALIBRE 10 MM Y TELA NO TEJIDA 100% POLIÉSTER QUE PROPORCIONA COMODIDAD AL ZAPATO. SUELA: BIDENTIDAD ELABORADA EN PU-PU. INYECTADA DIRECTAMENTE AL CORTE, MONOCOLOR (NEGRA) O BICOLOR (NEGRO Y GRIS O NEGRA Y MARRÓN), ANTIDESLIZANTE, IMPERMEABLE, FLEXIBLE, LIVIANA, AISLANTE TÉRMICA, CON EXCELENTE RESISTENCIA A LOS HIDROCARBUROS Y EXCELENTE PROPIEDADES DIELECTRICAS. NORMAS TÉCNICAS RESISTENCIA DE LA SUELA A LA ABRASIÓN: NORMA: DIN 53516 REQUISITO: MENOR A 300MM3, RESISTENCIA DE LA SUELA A LA FLEXIÓN: NORMA: NTC 632 REQUISITO: INCREMENTO MÁXIMO DE 4 MM EN 30.000 CICLOS, RESISTENCIA A LA COMPRESIÓN: NORMA: NTC-ISO 20344 REQUISITO: ALTURA RESIDUAL MÍNIMA DE 20 MM. LUEGO DE IMPACTO 200 J Y COMPRESIÓN DE 15 KN, RESISTENCIA DIELECTRICA NORMA: ASTM F 2412 Y 2413 REQUISITO: MÁXIMO 1.0 MA DE CORRIENTE DE FUGA LUEGO DE 1 MINUTO A 18 KV, RESISTENCIA DE LA UNIÓN SUELA / CAPELLADA NORMA: NTC-ISO 20344 Y NTC 203 REQUISITO: MÍNIMO 4,0 N/MM Y CON DESGARRO MÍNIMO 3,0 N/MM.	PAR	62		\$103.880	\$ 6.440.560
41	CALZADO EN CUERO CHAROL NEGRO SEGÚN NORMA TECNICA NTMD-0233	CALZADO EN CUERO CHAROL COLOR NEGRO, CÓMODO, CON CORDONES, SUELA PEGADA Y CÓCIDOS. ACUERDO CON LOS REQUISITOS RELACIONADOS EN LA NORMA TÉCNICA DEL MINISTERIO DE DEFENSA NACIONAL NO. NTMD-0233, PARA CALZADO DE CALLE EN CUERO CHAROL PARA CABALLERO. EL DISEÑO DEL ZAPATO DEBE SER CLÁSICO DE AMARRE POR MEDIO DE CORDONES, CAPELLADA LISA COMPUESTO POR TRES PIEZAS Y PUNTA SEMIREDONDA. SUELA EN CAUCHO INTEGRAL CON EL TACÓN, SOBRE PLANTILLA ELABORADA EN MATERIAL SINTÉTICO DE LAS MISMAS CARACTERÍSTICAS DEL EMPLEADO EN EL FORRO. LOS CORDONES DEBEN SER TRENZADO, EN POLIÉSTER Y REDONDOS ELABORADOS EN DIECISÉIS (16) CABOS, CADA UNO CON TRES HILOS DE POLIÉSTER PRETENIDO TEXTURIZADO. LOS MATERIALES UTILIZADOS NO DEBEN DESTEÑIR AL INTERIOR DEL CALZADO. (POR CUALQUIER TIPO DE HUMEDAD). NO DEBEN PRESENTAR EVIDENCIA DE OXIDACIÓN. LOS MODELOS PRESENTADOS DEBEN SER SUMINISTRADOS PARA EMPEINES ALTOS Y BAJOS EN CUALQUIER TALLA. CALZADO CONDUCTORES, ASISTENTE DE CÁMARA MASCULINO.	PAR	16		\$288.570	\$4.617.120
42	ZAPATOS ACUÁTICOS (PAR) ELABORADOS EN CAUCHO DE ALTA RESISTENCIA	ZAPATOS ACUÁTICOS (PAR), ELABORADOS EN CAUCHO ELÁSTICO DE ALTA RESISTENCIA PARA PISCINA Y AQUAGYM, COLOR NEGRO CON ORIFICIOS ALREDEDOR LOS CUALES PERMITEN UN RÁPIDO SECADO.	PAR	40		\$113.120	\$4.524.800
43	ZAPATO TIPO CLÉRIGO COLOR NEGRO CAPELLADA EN CUERO	ZAPATO TIPO CLÉRIGO, COLOR NEGRO, TALLAS 37 AL 44 CAPELLADA CUERO FORRO BADANA PLANTILLA DE ARMADO ACOLCHADA COMFOR PUNTERA CUADRADA O REDONDA SEGÚN ESPECIFICACIONES SUELA TR ANTIDESLIZANTE PLANTILLA DE CONFORT MICROFIBRA	PAR	3		\$230.860	\$698.580

TOTAL, COTIZACION IVA INCLUIDO	\$195.828.980
--------------------------------	---------------

Atentamente,

*Blanca Barrios*  
BLANCA BARRIOS ACOSTA  
Representante Legal

