 Alcaldía de Miraflores, Guaviare. NIT. 800.103.198-4	MACROPROCESO	SISTEMA INTEGRADO DE CALIDAD	CÓDIGO	0	
	PROCESO	APOYO	VERSIÓN	1	
	SUBPROCESO	SECRETARIA DE DESARROLLO ECONOMICO Y SOCIAL			
	REGISTRO	ANALISIS DEL SECTOR	PÁGINA:	1 de 35	

ANÁLISIS DEL SECTOR

OBJETO DEL CONTRATO: “COMPRVENTA DE BIENES E INSUMOS DESTINADOS AL FORTALECIMIENTO DE LAS UNIDADES PRODUCTIVAS AGROFORESTALES DEL MUNICIPIO DE MIRAFLORES GUAVIARE.”

ANÁLISIS ECONÓMICO DE SECTOR

Es importante resaltar que la función de compras debe estar orientada a satisfacer las necesidades de las Entidades Estatales y a obtener el mayor valor por el dinero público. Las Entidades Estatales deben entender claramente cuál es su necesidad y cómo pueden satisfacerla, por lo cual, deben conocer y entender cómo y con quién pueden establecer la relación que permite satisfacer la necesidad identificada. Para el efecto es necesario conocer el contexto en el cual los posibles proveedores desarrollan su actividad.

Entender el mercado del bien o servicio que la Entidad Estatal pretende adquirir permite diseñar el Proceso de Contratación con la información necesaria para alcanzar los objetivos de eficacia, eficiencia, economía, promoción de la competencia y manejo del Riesgo.

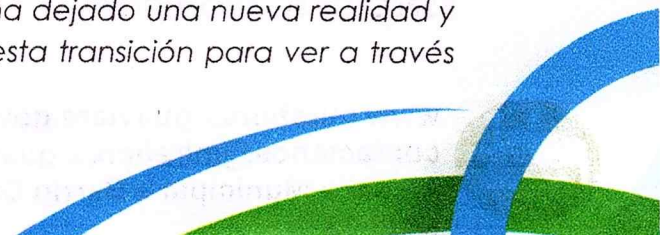
El Artículo 2.2.1.1.1.6.1 del Decreto 1082 de 2015 establece:



Deber de análisis de las Entidades Estatales. La Entidad Estatal debe hacer durante la etapa de planeación el análisis necesario para conocer el sector relativo al objeto del Proceso de Contratación desde la perspectiva legal, comercial, financiera, organizacional, técnica, y de análisis de riesgo. La Entidad Estatal debe dejar constancia de este análisis en los Documentos del Proceso.

En ese orden de ideas, se procede a realizar el mencionado análisis para la contratación que se pretende celebrar.

1. ANÁLISIS DEL SECTOR ECONÓMICO:

La Asociación Nacional de Industriales en su documento Balance 2020 y perspectivas 2021, menciona que “Este 2021 nos ha dejado una nueva realidad y muchas lecciones. No podemos desaprovechar esta transición para ver a través



 Alcaldía de Miraflores, Guaviare. NIT. 800.103.198-4	MACROPROCESO	SISTEMA INTEGRADO DE CALIDAD	CÓDIGO	0	
	PROCESO	APOYO	VERSIÓN	1	
	SUBPROCESO	SECRETARÍA DE DESARROLLO ECONOMICO Y SOCIAL			
	REGISTRO	ANÁLISIS DEL SECTOR	PÁGINA:	2 de 35	

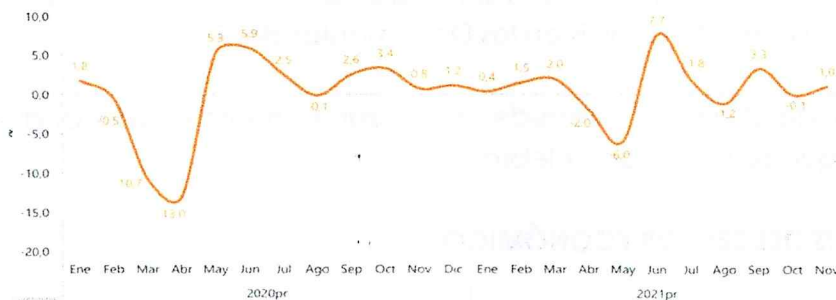
de la ventana del optimismo las transformaciones que deben ser abordadas con una perspectiva positiva, aprovechando las oportunidades que estas nos traen.

Caracterizar este 2021 resulta difícil porque las transformaciones son muchas en aspectos de la vida familiar, comercial, políticas públicas, empresarial e internacional. También se podría hablar de una sexta revolución industrial, donde la transformación digital que era un proyecto para el futuro pasó a ser una necesidad apremiante, se aceleró y llegó para quedarse en los hogares, las empresas, los gobiernos, la educación.

Para el 2021 se espera una relativa recuperación a nivel mundial explicado en gran parte por un rebote estadístico, además de una mayor operación de los distintos sectores económicos. En el caso de la economía mundial, se estima un crecimiento de 5,2% en tanto que para América Latina la recuperación parece ser más moderada y se prevé una tasa de 3,2%. Por su parte, para Colombia estimamos una tasa alrededor del 5%.



En este proceso de actividad productiva la sociedad se ha visto en la necesidad de adaptarse a unas nuevas condiciones. La virtualidad pasó a ser una realidad, las empresas han funcionado adoptando estrictos protocolos de bioseguridad recurriendo al teletrabajo y al trabajo en casa y ajustando los turnos de trabajo. En los hogares la educación pasó de ser presencial, a la virtualidad y posteriormente a la alternancia. Y en el sector público igualmente se ha combinado la actividad presencial con la virtualidad y se ha fortalecido el e-government, logrando virtualizar trámites y procesos que habían sido difícil de implementar.

Indicador de Seguimiento a la Economía (ISE)
 Serie ajustada por efecto estacional y calendario
 Variaciones mensuales en volumen
 Enero 2020^{pr} - noviembre 2021^{pr}



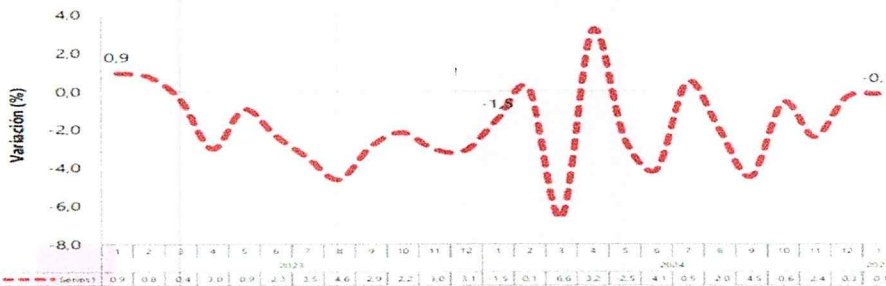
ASPECTOS ECONÓMICOS:



 Alcaldía de Miraflores, Guaviare. NIT. 800.103.198-4	MACROPROCESO	SISTEMA INTEGRADO DE CALIDAD	CÓDIGO	0	
	PROCESO	APOYO	VERSIÓN	1	
	SUBPROCESO	SECRETARIA DE DESARROLLO ECONOMICO Y SOCIAL			
	REGISTRO	ANALISIS DEL SECTOR	PÁGINA:	3 de 35	

En enero de 2025 frente a enero 2024, el Índice de Producción Industrial presentó una variación de -0,1%.

Gráfico 2. Variación anual del índice de Producción Industrial Total nacional Enero 2023 – enero 2025^{Pr}




Fuente: DANE, Índice de Producción Industrial; con información de EMMET, DANE, Gestor del Mercado del Gas en Colombia, BEC más el reporte de ocho fuentes de servicio público domiciliario de distribución y comercialización de gas natural, XM, reporte ventitrés fuentes de servicio público de acueducto; producción de carbón: DANE y la Agencia Nacional de Hidrocarburos ANH.
 Pr: cifras preliminares.
 Nota: La diferencia en la suma se da por aproximaciones decimales.
 Actualización de año base (de 2016 a 2018).

En enero de 2025 frente a enero de 2024, los sectores que presentaron variaciones negativas fueron: e

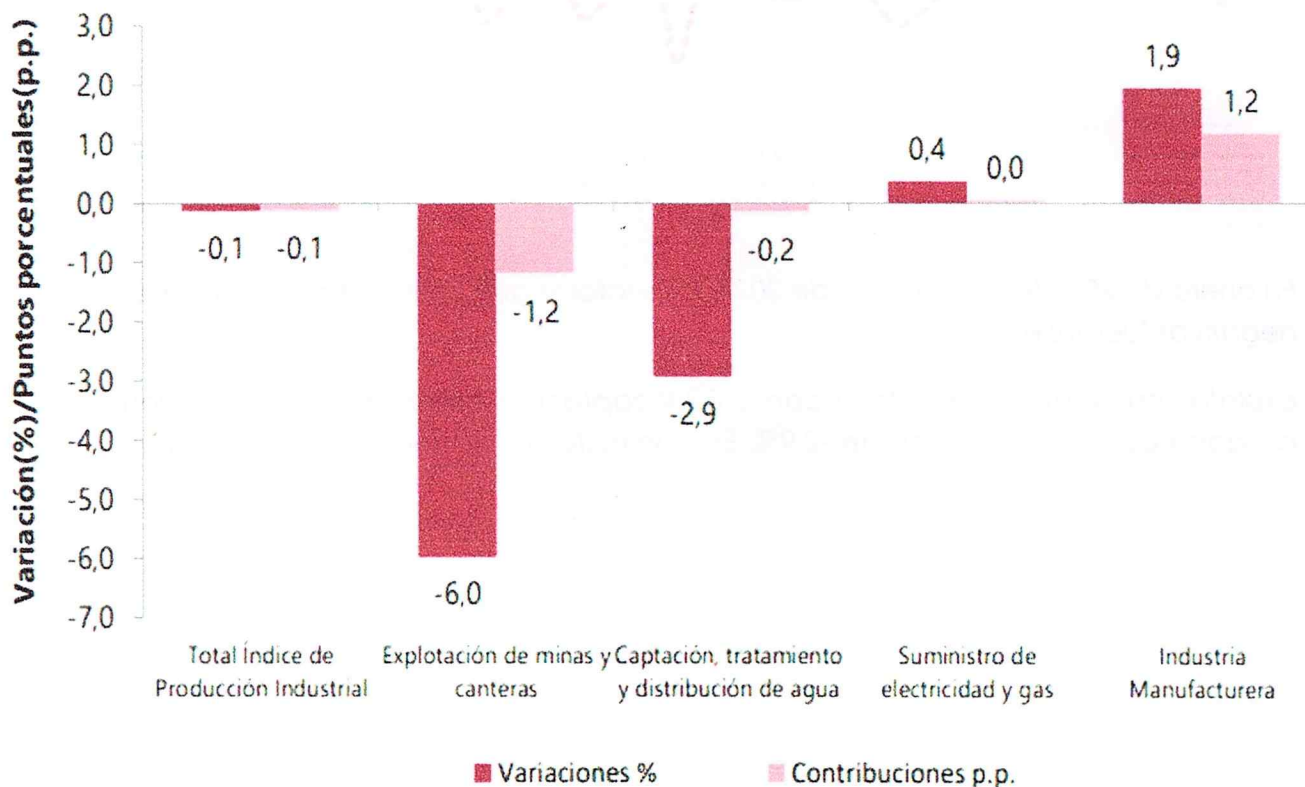
explotación de minas y canteras con -6,0% y captación, tratamiento y distribución de agua con una variación de -2,9%. En contraste, los sectores que presentaron



 Alcaldía de Miraflores, Guaviare. NIT. 800.103.198-4	MACROPROCESO	SISTEMA INTEGRADO DE CALIDAD	CÓDIGO	0	
	PROCESO	APOYO	VERSIÓN	1	
	SUBPROCESO	SECRETARIA DE DESARROLLO ECONOMICO Y SOCIAL			
	REGISTRO	ANALISIS DEL SECTOR	PÁGINA:	4 de 35	

una variación positiva fueron: suministro de electricidad y gas de 0,4% e industria manufacturera con una variación de 1,9%.

Gráfico 3. Variación y contribución anual del Índice de Producción Industrial por sectores industriales Total nacional Enero (2025 / 2024)^{Pr}



Fuente: DANE, Índice de Producción Industrial: con información de EMMET-DANE; Gestor del Mercado del Gas en Colombia- BEC más el reporte de ocho fuentes de servicio público domiciliario de distribución y comercialización de gas natural; XM; reporte veintitres fuentes de servicio público de acueducto; producción de carbón- DANE y la Agencia Nacional de Hidrocarburos- ANH.
Pr: cifras preliminares.



Nota: La diferencia en la suma se da por aproximaciones decimales.

Actualización de año base (de 2016 a 2018)

PRODUCTO INTERNO BRUTO (PIB).

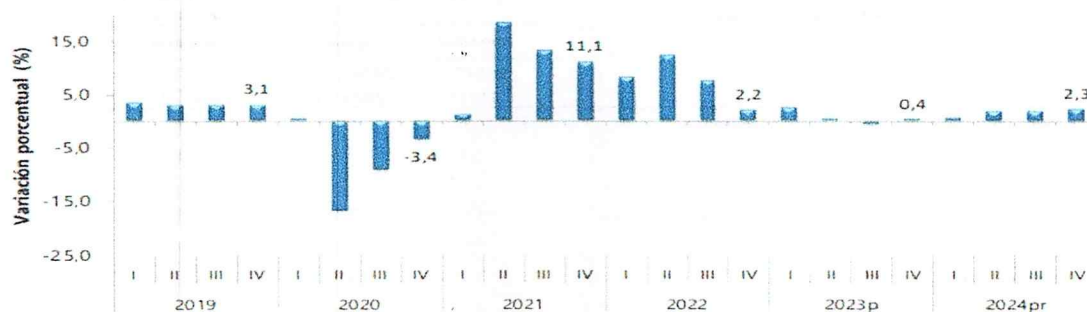


www.miraflores-guaviare.gov.co
 contactenos@miraflores-guaviare.gov.co
 Alcaldía Municipal – Barrio Chino Calle 5
 N°10-25

 <p>Alcaldía de Miraflores, Guaviare. NIT. 800.103.198-4</p>	MACROPROCESO	SISTEMA INTEGRADO DE CALIDAD	CÓDIGO	0	
	PROCESO	APOYO	VERSIÓN	1	
	SUBPROCESO	SECRETARÍA DE DESARROLLO ECONÓMICO Y SOCIAL			
	REGISTRO	ANÁLISIS DEL SECTOR	PÁGINA:	5 de 35	

Producto Interno Bruto (PIB) IV trimestre 2024 preliminar

Gráfico 1. Producto Interno Bruto
Tasa de crecimiento en volumen¹
2019-I / 2024^{pr}-IV



Fuente: DANE, PIB_T
¹Serie encadenadas de volumen con año de referencia 2015
^{pr}preliminar
^pprovisional

El Producto Interno Bruto (PIB) de Colombia alcanzó en 2026 un valor nominal de aproximadamente USD 539,53 mil millones, con un crecimiento proyectado de 2,8 % respecto al año anterior, según el FMI y BBVA Research. El DANE reportó que en 2025 el PIB creció 2,6 % frente a 2024, mostrando una dinámica moderada pero estable.

Panorama del PIB de Colombia (2025–2026)

- **Valor nominal 2026:** USD 539,53 mil millones (FMI).
- **Crecimiento 2025:** 2,6 % frente a 2024 (DANE).
- **Proyección 2026:** 2,8 % (BBVA Research).
- **Sectores con mayor aporte 2025:**
 - Comercio, transporte y alojamiento: +4,6 %
 - Administración pública, educación y salud: +4,5 %
 - Actividades artísticas y recreativas: +9,9 %





 Alcaldía de Miraflores, Guaviare. NIT. 800.103.198-4	MACROPROCESO	SISTEMA INTEGRADO DE CALIDAD	CÓDIGO	0	
	PROCESO	APOYO	VERSIÓN	1	
	SUBPROCESO	SECRETARÍA DE DESARROLLO ECONOMICO Y SOCIAL			
	REGISTRO	ANÁLISIS DEL SECTOR	PÁGINA:	6 de 35	

Tabla 1. Valor agregado por actividad económica
Tasas de crecimiento en volumen¹
Cuarto trimestre 2024^{Pr}

Actividad económica	Tasas de crecimiento (%)		
	Serie original		Serie ajustada por efecto estacional y calendario
	Año total	Anual	Trimestral
	2024 ^{Pr} / 2023 ^P	2024 ^{Pr} -IV / 2023 ^P -IV	2024 ^{Pr} -IV / 2024 ^{Pr} -III
Agricultura, ganadería, caza, silvicultura y pesca	8,1	6,5	-0,3
Explotación de minas y canteras	-5,2	-5,9	-0,4
Industrias manufactureras	-2,1	0,3	1,1
Suministro de electricidad, gas, vapor y aire acondicionado ²	1,9	-0,04	-0,1
Construcción	1,9	0,5	-0,9
Comercio al por mayor y al por menor ³	1,4	4,4	3,2
Información y comunicaciones	-0,8	-0,6	0,2
Actividades financieras y de seguros	0,4	-1,1	0,1
Actividades inmobiliarias	1,9	1,9	0,5
Actividades profesionales, científicas y técnicas ⁴	0,1	0,03	0,1
Administración pública, defensa, educación y salud ⁵	4,2	4,0	1,3
Actividades artísticas, de entretenimiento y recreación y otras actividades de servicios ⁶	8,1	5,5	-0,4
Valor agregado bruto	1,8	2,3	0,8
Impuestos menos subvenciones sobre los productos	1,1	2,1	0,7
Producto Interno Bruto	1,7	2,3	0,6

Fuente: DANE, PIB T

^{Pr} preliminar

^P provisional

¹Series encadenadas de volumen con año de referencia 2015

²Suministro de electricidad, gas, vapor y aire acondicionado; Distribución de agua, evacuación y tratamiento de aguas residuales, gestión de desechos y actividades de saneamiento ambiental.

³Comercio al por mayor y al por menor, reparación de vehículos automotores y motocicletas, Transporte y almacenamiento, Alojamiento y servicios de comida.

⁴Actividades profesionales, científicas y técnicas, Actividades de servicios administrativos y de apoyo

⁵Administración pública y defensa, planes de seguridad social de afiliación obligatoria, Educación, Actividades de atención de la salud humana y de servicios sociales.



⁶Actividades artísticas, de entretenimiento y recreación y otras actividades de servicios, Actividades de los hogares individuales en calidad de empleadores, actividades no diferenciadas de los hogares individuales como productores de bienes y servicios para uso propio

ANÁLISIS DEL SECTOR

Contexto General

El objeto contractual se enmarca en un territorio caracterizado por condiciones socioeconómicas y ambientales particulares. El municipio de Miraflores, ubicado en el departamento del Guaviare, presenta una dinámica productiva basada en sistemas agroforestales que integran cultivos agrícolas con especies forestales, buscando sostenibilidad ambiental y generación de ingresos para las comunidades



 Alcaldía de Miraflores, Guaviare. NIT. 800.103.198-4	MACROPROCESO	SISTEMA INTEGRADO DE CALIDAD	CÓDIGO	0	
	PROCESO	APOYO	VERSIÓN	1	
	SUBPROCESO	SECRETARIA DE DESARROLLO ECONOMICO Y SOCIAL			
	REGISTRO	ANALISIS DEL SECTOR	PÁGINA:	7 de 35	

rurales.

El entorno económico nacional, reflejado en el comportamiento del **Producto Interno Bruto** y en la estabilidad macroeconómica, condiciona la capacidad de inversión en proyectos productivos. A nivel regional, el Guaviare se destaca por su potencial en la producción de cacao, caucho, frutales amazónicos y maderas nativas, lo que convierte a las unidades agroforestales en actores estratégicos para la diversificación económica y la conservación de los ecosistemas.

En el plano social, Miraflores enfrenta retos asociados a la conectividad, acceso a mercados y fortalecimiento organizativo de sus productores. Estos factores justifican la necesidad de adquirir bienes e insumos que permitan mejorar la productividad, garantizar la sostenibilidad de los sistemas agroforestales y promover la integración comunitaria.

El proceso contractual se inscribe en políticas nacionales y departamentales de desarrollo rural sostenible, contribuyendo a la seguridad alimentaria, la generación de empleo y la protección de la biodiversidad amazónica.



OFERTA:

El mercado de bienes e insumos agroforestales en el municipio de Miraflores y en la región del Guaviare se caracteriza por una oferta diversificada, aunque con limitaciones logísticas derivadas de la ubicación geográfica y las condiciones de conectividad. Los principales proveedores corresponden a distribuidores locales y regionales de insumos agrícolas, ferreterías rurales y asociaciones de productores que han consolidado canales de comercialización de semillas, fertilizantes, herramientas y equipos menores.

A nivel departamental, la oferta incluye insumos críticos como semillas certificadas de cacao y caucho, plántulas de frutales amazónicos, fertilizantes orgánicos e inorgánicos, herramientas manuales, equipos de riego y materiales de construcción para infraestructura productiva. La presencia de proveedores regionales garantiza disponibilidad básica, aunque los costos de transporte y la volatilidad de precios afectan la competitividad frente a mercados más centralizados.

En el plano nacional, empresas distribuidoras de agroinsumos con presencia en Bogotá y Villavicencio complementan la oferta, permitiendo acceder a productos especializados como bioinsumos, kits tecnológicos para manejo de plagas y



 Alcaldía de Miraflores, Guaviare. NIT. 800.103.198-4	MACROPROCESO	SISTEMA INTEGRADO DE CALIDAD	CÓDIGO	0	
	PROCESO	APOYO	VERSIÓN	1	
	SUBPROCESO	SECRETARÍA DE DESARROLLO ECONÓMICO Y SOCIAL			
	REGISTRO	ANÁLISIS DEL SECTOR	PÁGINA:	8 de 35	

equipos de transformación primaria. Sin embargo, la distancia y las condiciones de acceso incrementan los tiempos de entrega y los costos asociados.

La oferta actual responde parcialmente a las necesidades de las unidades productivas agroforestales, pero se evidencia una brecha en la disponibilidad de insumos adaptados a las condiciones amazónicas, lo que justifica la contratación pública como mecanismo para garantizar suministro oportuno, precios competitivos y calidad certificada.

DEMANDA:



La demanda de bienes e insumos agroforestales en el municipio de Miraflores se encuentra directamente asociada a las necesidades de las unidades productivas que buscan mejorar su capacidad de producción, diversificación y sostenibilidad. Los productores locales requieren insumos que permitan optimizar la productividad de cultivos como cacao, caucho, frutales amazónicos y maderas nativas, además de herramientas y equipos que faciliten la implementación de prácticas agroforestales adaptadas a las condiciones amazónicas.

Entre las principales demandas se destacan:

- **Semillas y plántulas certificadas:** cacao, caucho, frutales amazónicos y especies forestales nativas.
- **Fertilizantes y bioinsumos:** productos orgánicos e inorgánicos que mejoren la calidad de los suelos y reduzcan el impacto ambiental.
- **Herramientas y equipos menores:** machetes, palas, bombas de fumigación, kits de riego y equipos de poda.
- **Materiales de infraestructura:** insumos para viveros, cercas, sistemas de riego y espacios de acopio.
- **Capacitación y asistencia técnica:** servicios complementarios que acompañen el uso de los insumos y fortalezcan las capacidades organizativas de las comunidades.

La demanda se ve reforzada por la necesidad de garantizar seguridad alimentaria, mejorar ingresos familiares y consolidar prácticas productivas sostenibles. Asimismo, el acceso a insumos de calidad es un factor crítico para reducir brechas frente a



 Alcaldía de Miraflores, Guaviare. NIT. 800.103.198-4	MACROPROCESO	SISTEMA INTEGRADO DE CALIDAD	CÓDIGO	0	
	PROCESO	APOYO	VERSIÓN	1	
	SUBPROCESO	SECRETARIA DE DESARROLLO ECONOMICO Y SOCIAL			
	REGISTRO	ANALISIS DEL SECTOR	PÁGINA:	9 de 35	

mercados más competitivos y asegurar la permanencia de las unidades agroforestales en la dinámica económica regional.

FACTORES DE RIESGO DEL SECTOR



El desarrollo de las unidades productivas agroforestales enfrenta riesgos que pueden afectar la pertinencia y sostenibilidad del objeto contractual. Entre los principales se identifican:

- **Riesgo logístico:** Limitaciones en vías de acceso, transporte fluvial y conectividad terrestre que incrementan costos y tiempos de entrega de insumos.
- **Riesgo climático:** Alta variabilidad en lluvias, inundaciones y sequías que afectan la productividad y la demanda de insumos específicos (riego, drenaje, bioinsumos).
- **Riesgo de mercado:** Volatilidad en precios de insumos agrícolas y forestales, dependencia de proveedores externos y fluctuaciones cambiarías que encarecen productos importados.
- **Riesgo institucional:** Posibles retrasos en procesos de contratación, dificultades en la articulación interinstitucional y limitaciones en la capacidad de gestión local.
- **Riesgo social:** Baja organización comunitaria, dificultades en la asociatividad y resistencia al cambio tecnológico que pueden limitar la adopción de insumos y prácticas innovadoras.
- **Riesgo ambiental:** Presión sobre ecosistemas amazónicos, deforestación y uso inadecuado de insumos químicos que comprometen la sostenibilidad de los sistemas agroforestales.

INDUSTRIAS MANUFACTURERAS

El sector de industrias manufactureras en Colombia constituye un componente relevante para el suministro de bienes e insumos destinados a la producción agroforestal. A nivel nacional, las manufacturas aportan cerca del 11 % al Producto Interno Bruto, con una dinámica marcada por la producción de alimentos procesados, químicos, plásticos, maquinaria agrícola y materiales de construcción.



 Alcaldía de Miraflores, Guaviare. NIT. 800.103.198-4	MACROPROCESO	SISTEMA INTEGRADO DE CALIDAD	CÓDIGO	0	
	PROCESO	APOYO	VERSIÓN	1	
	SUBPROCESO	SECRETARIA DE DESARROLLO ECONOMICO Y SOCIAL			
	REGISTRO	ANALISIS DEL SECTOR	PÁGINA:	10 de 35	

En el contexto regional, las industrias manufactureras con presencia en Villavicencio y Bogotá cumplen un papel estratégico en la provisión de insumos especializados como fertilizantes, bioinsumos, herramientas agrícolas, equipos menores y materiales para infraestructura productiva. Estas industrias permiten complementar la oferta local y garantizar estándares de calidad certificados.

La relación con el municipio de Miraflores se evidencia en la dependencia de estas manufacturas para acceder a productos que no se producen localmente, como semillas certificadas, kits tecnológicos para manejo de plagas, equipos de riego y materiales de transformación primaria. Sin embargo, la distancia y las condiciones de transporte incrementan los costos y tiempos de entrega, lo que representa un desafío para la competitividad de las unidades agroforestales.

El análisis sectorial muestra que las industrias manufactureras son un eslabón clave en la cadena de suministro, pues aseguran disponibilidad de insumos de calidad, pero requieren estrategias de articulación logística y contractual para mitigar riesgos asociados a la conectividad y la volatilidad de precios.



CARACTERIZACIÓN DEL SECTOR DE INDUSTRIAS MANUFACTURERAS APLICABLES

El sector de industrias manufactureras en Colombia se constituye como un eje estratégico para el suministro de insumos agroforestales, aportando cerca del 11 % al PIB nacional. Su relevancia se centra en la capacidad de transformar materias primas en bienes intermedios y finales que son indispensables para el fortalecimiento de las unidades productivas agroforestales.

Principales ramas aplicables al objeto contractual:

- **Industria química:** producción de fertilizantes, bioinsumos, plaguicidas y acondicionadores de suelo, esenciales para mejorar la productividad agrícola y forestal.
- **Industria de maquinaria y equipos:** fabricación de herramientas menores, equipos de riego, bombas de fumigación y kits tecnológicos para manejo de plagas.
- **Industria de plásticos y derivados:** elaboración de envases, sistemas de riego por goteo, tuberías y materiales para viveros.



 <p>Alcaldía de Miraflores, Guaviare. NIT. 800.103.198-4</p>	MACROPROCESO	SISTEMA INTEGRADO DE CALIDAD	CÓDIGO	0	
	PROCESO	APOYO	VERSIÓN	1	
	SUBPROCESO	SECRETARIA DE DESARROLLO ECONOMICO Y SOCIAL			
	REGISTRO	ANALISIS DEL SECTOR	PÁGINA:	11 de 35	

- **Industria de alimentos procesados:** provee insumos para transformación primaria de productos agroforestales, como cacao y frutales amazónicos.
- **Industria de materiales de construcción:** suministro de insumos para infraestructura productiva (cercas, viveros, espacios de acopio).

Relevancia regional y local:

- En **Villavicencio y Bogotá** se concentran proveedores manufactureros con capacidad de abastecer insumos especializados, garantizando estándares de calidad y certificación.
- En el **Guaviare**, la presencia de manufacturas es limitada, lo que obliga a depender de mercados externos y genera mayores costos logísticos.
- La articulación con estas industrias es fundamental para asegurar disponibilidad, calidad y continuidad en el suministro de bienes requeridos por las unidades agroforestales de Miraflores.


Implicaciones para el estudio previo:

- La caracterización evidencia que las industrias manufactureras son un eslabón clave en la cadena de suministro, pero requieren estrategias de contratación que contemplen logística, precios y certificación de calidad.
- La dependencia de mercados externos incrementa riesgos de conectividad y volatilidad de precios, lo que refuerza la pertinencia de un proceso contractual que garantice abastecimiento oportuno y confiable.

NORMATIVIDAD DE SOPORTE

- **Decreto 1082 de 2015** Reglamenta aspectos operativos de la contratación pública, incluyendo requisitos habilitantes, guías y documentos tipo de obligatorio cumplimiento.
- **Decreto Ley 4170 de 2011** Crea la Agencia Nacional de Contratación Pública – Colombia Compra Eficiente, ente rector del sistema de compras públicas, encargado de consolidar normas, manuales y guías .
- **Ley 1377 de 2010** Regula las plantaciones forestales y sistemas agroforestales con fines comerciales, definiendo incentivos como el Certificado de



 Alcaldía de Miraflores, Guaviare. NIT. 800.103.198-4	MACROPROCESO	SISTEMA INTEGRADO DE CALIDAD	CÓDIGO	0	
	PROCESO	APOYO	VERSIÓN	1	
	SUBPROCESO	SECRETARÍA DE DESARROLLO ECONÓMICO Y SOCIAL			
	REGISTRO	ANÁLISIS DEL SECTOR	PÁGINA:	12 de 35	

Incentivo Forestal (CIF) y normas para movilización de productos forestales .

- **Ley 996 de 2005** Ley de Garantías Electorales, aplicable en períodos preelectorales, con restricciones específicas para la contratación pública .

Implicaciones para el estudio previo

1. **Transparencia y trazabilidad:** La contratación debe ajustarse a los principios de la Ley 80 y a las guías de Colombia Compra Eficiente.
2. **Pertinencia sectorial:** La Ley 1377 respalda la adquisición de insumos para sistemas agroforestales, garantizando que se enmarquen en políticas de reforestación y sostenibilidad.
3. **Requisitos habilitantes:** El Decreto 1082 establece criterios técnicos y jurídicos que deben cumplir los oferentes.
4. **Restricciones temporales:** La Ley 996 limita la contratación en períodos preelectorales, aspecto que debe verificarse en el cronograma del proceso.





 <p>Alcaldía de Miraflores, Guaviare. NIT. 800.103.198-4</p>	MACROPROCESO	SISTEMA INTEGRADO DE CALIDAD	CÓDIGO	0	
	PROCESO	APOYO	VERSIÓN	1	
	SUBPROCESO	SECRETARÍA DE DESARROLLO ECONÓMICO Y SOCIAL			
	REGISTRO	ANÁLISIS DEL SECTOR	PÁGINA:	13 de 35	

Tabla 4. Industrias manufactureras
Tasas de crecimiento en volumen¹
Cuarto trimestre 2024^{Pr}

Actividad económica	Tasas de crecimiento (%)		
	Serie original		Serie ajustada por efecto estacional y calendario
	Año total	Anual	Trimestral
	2024 ^{Pr} / 2023 ^P	2024 ^{Pr} -IV / 2023 ^P -IV	2024 ^{Pr} -IV / 2024 ^{Pr} -III
Elaboración de productos alimenticios ²	-0,7	4,1	1,7
Fabricación de productos textiles ³	-3,2	3,2	3,6
Transformación de la madera y fabricación de productos de madera y de corcho, excepto muebles ⁴	-0,2	0,8	0,3
Coquización, fabricación de productos de la refinación del petróleo y actividad de mezcla de combustibles ⁵	-3,6	-3,4	0,3
Fabricación de productos metalúrgicos básicos ⁶	-0,6	2,1	1,5
Fabricación de muebles, colchones y somieres, otras industrias manufactureras	-1,9	-2,3	-0,4
Industrias manufactureras	-2,1	0,3	1,1

Fuente: DANE, PIB_T

^{Pr} preliminar

^P provisional

¹ Series encadenadas de volumen con año de referencia 2015.

² Elaboración de productos alimenticios: elaboración de bebidas, elaboración de productos de tabaco.

³ Fabricación de productos textiles: confección de prendas de vestir, curtido y recurtido de cueros, fabricación de calzado, fabricación de artículos de viaje, maletas, bolsos de mano y artículos similares, y fabricación de artículos de talabartería y guarnicionería; adobo y teñido de pieles.

⁴ Transformación de la madera y fabricación de productos de madera y de corcho, excepto muebles, fabricación de artículos de cestería y espartería, fabricación de papel, cartón y productos de papel y de cartón; actividades de impresión, producción de copias a partir de grabaciones originales.



⁵ Coquización, fabricación de productos de la refinación del petróleo y actividad de mezcla de combustibles; fabricación de sustancias y productos químicos; fabricación de productos farmacéuticos, sustancias químicas medicinales y productos botánicos de uso farmacéutico; fabricación de productos de caucho y de plástico; fabricación de otros productos minerales no metálicos.

⁶ Fabricación de productos metalúrgicos básicos: fabricación de productos elaborados de metal, excepto maquinaria y equipo, fabricación de aparatos y equipo eléctrico; fabricación de productos informáticos, electrónicos y ópticos; fabricación de maquinaria y equipo n.c.p.; fabricación de vehículos automotores, remolques y semirremolques; fabricación de otros tipos de equipo de transporte, instalación, mantenimiento y reparación especializado de maquinaria y equipo.

PRODUCTO INTERNO BRUTO A PRECIOS CORRIENTES

El Producto Interno Bruto (PIB) de Colombia a precios corrientes en 2026 se estima en USD 539,53 mil millones, según el Fondo Monetario Internacional, mientras que el DANE reportó un crecimiento de 2,6 % en 2025 respecto a 2024. Bancolombia



 <p>Alcaldía de Miraflores, Guaviare. NIT. 800.103.198-4</p>	MACROPROCESO	SISTEMA INTEGRADO DE CALIDAD	CÓDIGO	0	
	PROCESO	APOYO	VERSIÓN	1	
	SUBPROCESO	SECRETARÍA DE DESARROLLO ECONÓMICO Y SOCIAL			
	REGISTRO	ANÁLISIS DEL SECTOR	PÁGINA:	14 de 35	

proyecta una aceleración del crecimiento hacia 3,2 % en 2026, impulsada por el consumo interno y sectores como comercio, transporte y agropecuario.

Indicador	Dato 2026	Fuente
Valor nominal PIB	USD 539,53 mil millones	FMI / Worldometer
Crecimiento proyectado	2,6 %	Ministerio de Hacienda
Proyección alternativa	3,2 %	Bancolombia
Inflación proyectada	5,0 % – 5,8 %	Bancolombia / MinHacienda
Sectores impulsores	Comercio, transporte, agropecuario, entretenimiento	Bancolombia

DISPONIBILIDAD DE MERCADO

La disponibilidad de bienes e insumos agroforestales en el mercado nacional y regional se encuentra condicionada por factores logísticos, productivos y de oferta especializada.



A nivel nacional:

- Existen proveedores consolidados en Bogotá, Medellín y Villavicencio que garantizan acceso a semillas certificadas, fertilizantes, bioinsumos y equipos menores.
- La industria manufacturera nacional asegura producción constante de herramientas agrícolas, materiales de infraestructura y productos químicos, aunque con variaciones de precios por la volatilidad cambiaria.

A nivel regional (Guaviare y Meta):

- La oferta se concentra en distribuidores locales y asociaciones de productores que comercializan insumos básicos como semillas de cacao y caucho, herramientas manuales y fertilizantes convencionales.



 <p>Alcaldía de Miraflores, Guaviare. NIT. 800.103.198-4</p>	MACROPROCESO	SISTEMA INTEGRADO DE CALIDAD	CÓDIGO	0	
	PROCESO	APOYO	VERSIÓN	1	
	SUBPROCESO	SECRETARIA DE DESARROLLO ECONOMICO Y SOCIAL			
	REGISTRO	ANALISIS DEL SECTOR	PÁGINA:	15 de 35	

- La disponibilidad se ve limitada por la conectividad terrestre y fluvial, lo que incrementa tiempos de entrega y costos de transporte.

A nivel local (Miraflores):

- La presencia de pequeños comerciantes y ferreterías rurales permite acceso a insumos básicos, pero no garantiza continuidad ni calidad certificada.
- La dependencia de mercados externos obliga a planificar adquisiciones mediante contratación pública para asegurar suministro oportuno y confiable.

Implicaciones para el estudio previo:



- La disponibilidad de mercado es suficiente para atender la demanda de las unidades agroforestales, pero requiere articulación con proveedores regionales y nacionales para garantizar calidad y volumen.
- La contratación pública se convierte en un mecanismo estratégico para superar limitaciones logísticas y asegurar insumos adaptados a las condiciones amazónicas.

IMPACTO EN EL PROCESO CONTRACTUAL

El proceso contractual de adquisición de bienes e insumos agroforestales genera impactos directos e indirectos que deben ser considerados en el estudio previo para garantizar pertinencia, sostenibilidad y trazabilidad:

- **Impacto económico:** dinamización de la economía local mediante la compra de insumos, fortalecimiento de proveedores regionales y generación de empleo en las unidades productivas.
- **Impacto social:** mejora en la calidad de vida de las comunidades rurales, fortalecimiento de la organización comunitaria y promoción de la asociatividad.
- **Impacto ambiental:** consolidación de prácticas sostenibles, reducción de la deforestación y protección de la biodiversidad amazónica mediante el uso de bioinsumos y sistemas agroforestales adaptados.



 Alcaldía de Miraflores, Guaviare. NIT. 800.103.198-4	MACROPROCESO	SISTEMA INTEGRADO DE CALIDAD	CÓDIGO	0	
	PROCESO	APOYO	VERSIÓN	1	
	SUBPROCESO	SECRETARIA DE DESARROLLO ECONOMICO Y SOCIAL			
	REGISTRO	ANALISIS DEL SECTOR	PÁGINA:	16 de 35	

- **Impacto institucional:** fortalecimiento de la gestión pública local, cumplimiento de políticas de desarrollo rural sostenible y alineación con planes nacionales y departamentales.
- **Impacto logístico:** mejora en la planificación de abastecimiento y reducción de riesgos asociados a la conectividad mediante la contratación pública como mecanismo de garantía de suministro.

Implicaciones para el estudio previo

1. El impacto económico y social justifica la pertinencia del proceso contractual como herramienta para fortalecer la productividad agroforestal.
2. El impacto ambiental asegura que la contratación se alinee con objetivos de sostenibilidad y conservación amazónica.
3. El impacto institucional refuerza la trazabilidad y transparencia del proceso, garantizando cumplimiento normativo.
4. El impacto logístico evidencia la necesidad de planificar adquisiciones con proveedores confiables y estrategias de mitigación de riesgos.



COMERCIO AL POR MAYOR Y AL POR MENOR

El comercio al por mayor y al por menor constituye un componente esencial en la cadena de suministro de bienes e insumos agroforestales, pues determina la disponibilidad, accesibilidad y costos de los productos requeridos por las unidades productivas.

A nivel nacional:

- El comercio al por mayor está dominado por grandes distribuidores de agroinsumos con presencia en ciudades como Bogotá, Medellín y Villavicencio, quienes concentran la importación y distribución de semillas certificadas, fertilizantes, bioinsumos y equipos menores.



 <p>Alcaldía de Miraflores, Guaviare. NIT. 800.103.198-4</p>	MACROPROCESO	SISTEMA INTEGRADO DE CALIDAD	CÓDIGO	0	
	PROCESO	APOYO	VERSIÓN	1	
	SUBPROCESO	SECRETARIA DE DESARROLLO ECONOMICO Y SOCIAL			
	REGISTRO	ANALISIS DEL SECTOR	PÁGINA:	17 de 35	

- El comercio al por menor se desarrolla a través de ferreterías rurales, agrotiendas y pequeños comerciantes que abastecen directamente a productores, aunque con limitaciones en volumen y calidad certificada.

A nivel regional (Guaviare y Meta):

- El comercio al por mayor se articula con asociaciones de productores y cooperativas que gestionan compras colectivas para reducir costos y garantizar disponibilidad.
- El comercio al por menor se concentra en cabeceras municipales, donde pequeños establecimientos ofrecen insumos básicos como herramientas manuales, fertilizantes convencionales y materiales de infraestructura.

A nivel local (Miraflores):

- El comercio al por menor es la principal fuente de acceso a insumos, aunque con restricciones en variedad y continuidad de abastecimiento.
- La dependencia de proveedores externos obliga a planificar adquisiciones mediante contratación pública, asegurando suministro oportuno y precios competitivos.



Implicaciones para el estudio previo:

- El comercio al por mayor garantiza volumen y calidad, pero requiere logística eficiente para llegar a Miraflores.
- El comercio al por menor asegura cercanía y acceso inmediato, aunque con limitaciones en especialización y certificación.
-

CLASIFICACIÓN CIU APLICABLE

La Clasificación Industrial Internacional Uniforme (CIIU), adoptada en Colombia por el DANE, permite identificar las actividades económicas relacionadas con el objeto contractual. Para el caso de la adquisición de bienes e insumos agroforestales, las clases aplicables se concentran en los siguientes códigos:



 <p>Alcaldía de Miraflores, Guaviare. NIT. 800.103.198-4</p>	MACROPROCESO	SISTEMA INTEGRADO DE CALIDAD	CÓDIGO	0	
	PROCESO	APOYO	VERSIÓN	1	
	SUBPROCESO	SECRETARIA DE DESARROLLO ECONOMICO Y SOCIAL			
	REGISTRO	ANALISIS DEL SECTOR	PÁGINA:	18 de 35	

- **CIU 011:** Cultivo de productos agrícolas en combinación con actividades forestales.
- **CIU 012:** Cultivo de cacao, caucho y frutales amazónicos, directamente vinculados a las unidades productivas agroforestales.
- **CIU 201:** Fabricación de fertilizantes, plaguicidas y bioinsumos utilizados en la producción agroforestal.
- **CIU 282:** Fabricación de maquinaria y equipo agrícola, incluyendo herramientas menores y sistemas de riego.
- **CIU 466:** Comercio al por mayor de insumos agrícolas, semillas certificadas y productos químicos.
- **CIU 475:** Comercio al por menor en ferreterías y agrotiendas, que abastecen directamente a productores rurales.

Implicaciones para el estudio previo



1. La clasificación CIU permite ubicar el objeto contractual dentro de actividades económicas reconocidas oficialmente, garantizando trazabilidad y pertinencia técnica.
2. Los códigos aplicables evidencian la relación entre producción agroforestal, manufactura de insumos y comercio mayorista y minorista.
3. La inclusión de estas actividades en el análisis sectorial fortalece la justificación del proceso contractual y asegura alineación con estadísticas oficiales del DANE.

ROL EN EL OBJETO CONTRACTUAL

El objeto contractual de adquisición de bienes e insumos agroforestales cumple un rol estratégico en la consolidación de las unidades productivas del municipio de Miraflores, Guaviare, al articular factores económicos, sociales, ambientales e institucionales:

- **Rol económico:** Garantiza el acceso a insumos de calidad que incrementan la productividad, dinamizan la economía local y fortalecen la competitividad regional frente a mercados externos.



 Alcaldía de Miraflores, Guaviare. NIT. 800.103.198-4	MACROPROCESO	SISTEMA INTEGRADO DE CALIDAD	CÓDIGO	0	
	PROCESO	APOYO	VERSIÓN	1	
	SUBPROCESO	SECRETARIA DE DESARROLLO ECONOMICO Y SOCIAL			
	REGISTRO	ANALISIS DEL SECTOR	PÁGINA:	19 de 35	

- **Rol social:** Promueve la integración comunitaria, mejora las condiciones de vida de los productores rurales y fomenta la asociatividad como mecanismo de sostenibilidad.
- **Rol ambiental:** Incentiva prácticas agroforestales sostenibles, reduce la presión sobre ecosistemas amazónicos y contribuye a la conservación de la biodiversidad mediante el uso de bioinsumos y sistemas integrados.
- **Rol institucional:** Refuerza la capacidad de gestión pública, asegura cumplimiento normativo y fortalece la trazabilidad de los procesos contractuales en el marco de políticas de desarrollo rural sostenible.
- **Rol logístico:** Mitiga riesgos asociados a la conectividad y garantiza el suministro oportuno de insumos mediante la contratación pública como mecanismo de planificación y control.

Implicaciones para el estudio previo

1. El rol económico y social justifica la pertinencia del proceso contractual como herramienta de fortalecimiento productivo.
2. El rol ambiental asegura alineación con objetivos de sostenibilidad y conservación amazónica.
3. El rol institucional garantiza transparencia y cumplimiento normativo.
4. El rol logístico evidencia la necesidad de articular proveedores confiables y estrategias de mitigación de riesgos.





 Alcaldía de Miraflores, Guaviare. NIT. 800.103.198-4	MACROPROCESO	SISTEMA INTEGRADO DE CALIDAD	CÓDIGO	0	
	PROCESO	APOYO	VERSIÓN	1	
	SUBPROCESO	SECRETARÍA DE DESARROLLO ECONOMICO Y SOCIAL			
	REGISTRO	ANÁLISIS DEL SECTOR	PÁGINA:	20 de 35	

Tabla 7. Comercio al por mayor y al por menor¹
 Tasas de crecimiento en volumen²
 Cuarto trimestre 2023³

Actividad económica	Tasas de crecimiento (%)		
	Serie original		Serie ajustada por efecto estacional y calendario
	Año total	Anual	Trimestral
	2023 ^{Pr} / 2022 ^P	2023 ^{Pr} -IV / 2022 ^P -IV	2023 ^{Pr} -IV/ 2023 ^{Pr} -III
Comercio al por mayor y al por menor ³	-2,8	-1,8	0,04
Transporte y almacenamiento	-0,9	-2,4	0,1
Alojamiento y servicios de comida	-5,4	-3,8	0,1
Comercio al por mayor y al por menor¹	-2,8	-2,3	1,6

Fuente: DANE,CT

^{Pr} preliminar

^P provisional

¹ Comercio al por mayor y al por menor; reparación de vehículos automotores y motocicletas; Transporte y almacenamiento; Alojamiento y servicios de comida.

² Series encadenadas de volumen con año de referencia 2015.

³ Comercio al por mayor y en comisión o por contrata; comercio al por menor (incluido el comercio al por menor de combustibles); comercio de vehículos automotores y motocicletas, sus partes, piezas y accesorios.

2. ANÁLISIS DE LA OFERTA

El análisis de la oferta permite identificar la capacidad del mercado para proveer bienes e insumos requeridos por las unidades productivas agroforestales, considerando disponibilidad, calidad, precios y logística.



Componentes principales de la oferta:

- **Proveedores locales:** pequeños comerciantes y ferreterías rurales que abastecen insumos básicos como herramientas manuales, fertilizantes convencionales y materiales de infraestructura menor.
- **Proveedores regionales:** asociaciones de productores y distribuidores en San José del Guaviare y Villavicencio, con capacidad de suministrar semillas certificadas, plántulas de cacao y caucho, bioinsumos y equipos menores.
- **Proveedores nacionales:** empresas con presencia en Bogotá y Medellín que garantizan acceso a insumos especializados como kits tecnológicos, sistemas de riego, maquinaria agrícola y fertilizantes de alta calidad.
- **Industrias manufactureras:** producción nacional de fertilizantes, plaguicidas, herramientas y materiales de construcción que complementan la oferta y aseguran estándares de calidad certificados.

Características de la oferta:



www.miraflores-guaviare.gov.co
 contactenos@miraflores-guaviare.gov.co
 Alcaldía Municipal – Barrio Chino Calle 5
 N°10-25

 <p>Alcaldía de Miraflores, Guaviare. NIT. 800.103.198-4</p>	MACROPROCESO	SISTEMA INTEGRADO DE CALIDAD	CÓDIGO	0	
	PROCESO	APOYO	VERSIÓN	1	
	SUBPROCESO	SECRETARIA DE DESARROLLO ECONOMICO Y SOCIAL			
	REGISTRO	ANALISIS DEL SECTOR	PÁGINA:	21 de 35	

- Diversificada en origen (local, regional y nacional), pero con limitaciones logísticas para llegar a Miraflores.
- Dependencia de proveedores externos para insumos especializados, lo que incrementa costos y tiempos de entrega.
- Presencia de brechas en disponibilidad de bioinsumos adaptados a condiciones amazónicas, lo que justifica la contratación pública como mecanismo de garantía.
- Volatilidad de precios asociada a factores cambiarios y de transporte, que impacta la competitividad frente a mercados centralizados.

Implicaciones para el estudio previo:

1. La oferta existente es suficiente para atender la demanda, pero requiere articulación contractual para asegurar continuidad y calidad.
2. La contratación pública permite superar limitaciones logísticas y garantizar insumos certificados.
3. La diversificación de proveedores reduce riesgos de desabastecimiento y asegura pertinencia técnica en el suministro.



COMPORTAMIENTO FINANCIERO, DEL SECTOR AGROPECUARIO 2026

El comportamiento financiero del sector agroforestal y de las industrias manufactureras relacionadas con insumos agrícolas refleja la interacción entre costos de producción, precios de mercado, acceso a crédito y volatilidad macroeconómica.

Factores principales:

- **Estructura de costos:** Los costos de semillas certificadas, fertilizantes, bioinsumos y equipos menores representan la mayor proporción del gasto de las unidades productivas. La logística incrementa significativamente los precios en zonas apartadas como Miraflores.
- **Acceso a financiamiento:** Los productores dependen de créditos rurales, programas de incentivo forestal (CIF) y apoyos institucionales. Sin embargo, las tasas de interés y requisitos de garantía limitan el acceso efectivo.
- **Volatilidad cambiaria:** La dependencia de insumos importados (fertilizantes, maquinaria) expone al sector a variaciones del tipo de cambio, encareciendo productos en períodos de devaluación.



 <p>Alcaldía de Miraflores, Guaviare. NIT. 800.103.198-4</p>	MACROPROCESO	SISTEMA INTEGRADO DE CALIDAD	CÓDIGO	0	
	PROCESO	APOYO	VERSIÓN	1	
	SUBPROCESO	SECRETARIA DE DESARROLLO ECONOMICO Y SOCIAL			
	REGISTRO	ANALISIS DEL SECTOR	PÁGINA:	22 de 35	

- **Inflación sectorial:** La inflación general (5,0 % – 5,8 % proyectada para 2026) repercute en el aumento de precios de insumos básicos, afectando la capacidad de compra de los productores.
- **Rentabilidad esperada:** La integración de sistemas agroforestales mejora ingresos familiares y diversifica fuentes de producción, pero requiere inversiones iniciales altas en insumos y asistencia técnica.

Implicaciones para el estudio previo:

1. El comportamiento financiero evidencia la necesidad de contratación pública para garantizar precios competitivos y suministro estable.
2. La volatilidad cambiaria y la inflación deben ser consideradas como riesgos financieros en la planeación contractual.
3. El acceso limitado a crédito refuerza la pertinencia de mecanismos institucionales que aseguren insumos a comunidades rurales.
4. La rentabilidad proyectada de las unidades agroforestales depende directamente de la disponibilidad de insumos de calidad y del acompañamiento técnico.

3. REGULATORIO

El marco regulatorio aplicable al proceso contractual y al sector agroforestal integra normas de contratación pública, disposiciones ambientales y lineamientos técnicos que garantizan transparencia, sostenibilidad y pertinencia:



Normatividad de contratación pública:

- **Ley 80 de 1993:** Estatuto General de Contratación de la Administración Pública, que establece principios de transparencia, economía y responsabilidad.
- **Decreto 1082 de 2015:** Reglamenta aspectos operativos de los procesos de contratación, incluyendo requisitos habilitantes y documentos tipo.
- **Decreto 4170 de 2011:** Crea la Agencia Nacional de Contratación Pública – Colombia Compra Eficiente, ente rector del sistema de compras públicas.

Normatividad sectorial agroforestal:

- **Ley 1377 de 2010:** Regula las plantaciones forestales y sistemas agroforestales con fines comerciales, incluyendo incentivos como el Certificado de Incentivo Forestal (CIF).



 Alcaldía de Miraflores, Guaviare. NIT. 800.103.198-4	MACROPROCESO	SISTEMA INTEGRADO DE CALIDAD	CÓDIGO	0	
	PROCESO	APOYO	VERSIÓN	1	
	SUBPROCESO	SECRETARIA DE DESARROLLO ECONOMICO Y SOCIAL			
	REGISTRO	ANALISIS DEL SECTOR	PÁGINA:	23 de 35	

- **Resoluciones del Ministerio de Agricultura:** Definen lineamientos técnicos para el manejo de semillas certificadas, bioinsumos y prácticas agroforestales sostenibles.
- **Normas ambientales:** Reglamentan el uso de insumos químicos, protección de ecosistemas amazónicos y licencias ambientales para proyectos productivos.

Normatividad complementaria:

- **Ley 996 de 2005:** Ley de garantías electorales, que establece restricciones en contratación durante períodos preelectorales.
- **ISO/IEC 17025:2017:** Norma internacional para acreditación de laboratorios de calibración y ensayo, aplicable a insumos y equipos utilizados en procesos agroforestales.

PRINCIPIOS RECTORES DE LA CONTRATACIÓN APLICABLES



El proceso contractual debe regirse por los principios establecidos en la **Ley 80 de 1993** y normas complementarias, garantizando transparencia, eficiencia y responsabilidad en la gestión pública. Los principios aplicables son:

- **Transparencia:** Todas las actuaciones deben ser públicas y verificables, asegurando igualdad de oportunidades para los oferentes.
- **Economía:** Los procedimientos deben desarrollarse de manera ágil y eficiente, evitando trámites innecesarios y optimizando recursos.
- **Responsabilidad:** Los servidores públicos y contratistas deben responder por sus actuaciones y decisiones, garantizando cumplimiento de obligaciones.
- **Selección objetiva:** La escogencia de contratistas debe basarse en criterios técnicos, jurídicos y financieros, sin sesgos ni preferencias indebidas.
- **Planeación:** Todo proceso debe estar precedido de estudios previos que aseguren pertinencia, necesidad y viabilidad del contrato.
- **Igualdad:** Los oferentes deben recibir trato equitativo, garantizando acceso a la información y condiciones uniformes de participación.
- **Eficacia:** Los contratos deben orientarse al cumplimiento de los fines estatales, asegurando resultados concretos y medibles.

4. ESTUDIO DE LA OFERTA

El estudio de la oferta permite evaluar la capacidad del mercado para proveer bienes e insumos requeridos, considerando disponibilidad, calidad, precios, logística y pertinencia técnica.



 <p>Alcaldía de Miraflores, Guaviare. NIT. 800.103.198-4</p>	MACROPROCESO	SISTEMA INTEGRADO DE CALIDAD	CÓDIGO	0	
	PROCESO	APOYO	VERSIÓN	1	
	SUBPROCESO	SECRETARIA DE DESARROLLO ECONOMICO Y SOCIAL			
	REGISTRO	ANALISIS DEL SECTOR	PÁGINA:	24 de 35	

Componentes del estudio:

- **Oferta local:**

- Comerciantes rurales y ferreterías que abastecen insumos básicos (herramientas manuales, fertilizantes convencionales, materiales de infraestructura menor).
- Limitaciones en volumen, continuidad y certificación de calidad.

- **Oferta regional:**

- Asociaciones de productores y distribuidores en San José del Guaviare y Villavicencio.
- Capacidad de proveer semillas certificadas, plántulas de cacao y caucho, bioinsumos y equipos menores.
- Mayor confiabilidad, aunque condicionada por logística terrestre y fluvial.

- **Oferta nacional:**

- Empresas con presencia en Bogotá y Medellín que garantizan acceso a insumos especializados (kits tecnológicos, sistemas de riego, maquinaria agrícola, fertilizantes de alta calidad).
- Estándares de certificación y trazabilidad, pero con costos incrementados por transporte hacia Miraflores.

- **Oferta manufacturera:**

- Producción nacional de fertilizantes, plaguicidas, herramientas y materiales de construcción.
- Complementa la oferta regional y nacional, asegurando disponibilidad constante y certificada.



Características generales:

- Diversificación en origen (local, regional, nacional y manufacturero).
- Dependencia de mercados externos para insumos especializados.
- Volatilidad de precios asociada a factores cambiarios y transporte.
- Brechas en disponibilidad de bioinsumos adaptados a condiciones amazónicas.

4.1 VERIFICACIÓN ACUERDO MARCO DE PRECIOS.

La normatividad vigente establece que, cuando los bienes e insumos requeridos por una entidad estatal se encuentran disponibles en los catálogos electrónicos del



 Alcaldía de Miraflores, Guaviare. NIT. 800.103.198-4	MACROPROCESO	SISTEMA INTEGRADO DE CALIDAD	CÓDIGO	0	
	PROCESO	APOYO	VERSIÓN	1	
	SUBPROCESO	SECRETARÍA DE DESARROLLO ECONÓMICO Y SOCIAL			
	REGISTRO	ANÁLISIS DEL SECTOR	PÁGINA:	25 de 35	

Acuerdo Marco de Precios administrados por **Colombia Compra Eficiente**, la entidad está obligada a adquirirlos mediante este mecanismo.

Aspectos clave de la obligatoriedad:

- **Cumplimiento normativo:** El uso del AMP es mandatorio para garantizar economía, transparencia y eficiencia en la contratación pública.
- **Restricción de alternativas:** No es posible acudir a otras modalidades de contratación si el producto está disponible en el catálogo, salvo excepciones debidamente justificadas.
- **Optimización de recursos:** La obligatoriedad asegura que las entidades accedan a precios previamente negociados, reduciendo costos y tiempos de adquisición.
- **Trazabilidad:** La verificación y uso del AMP debe quedar documentada en el estudio previo, señalando fecha de consulta, productos revisados y resultados obtenidos.



4.2 Análisis de la Oferta. A continuación, se procede a realizar el análisis de la oferta en donde se visualiza como se ha realizado la compra para las clases 80101600 y 81101500, proveedores, montos y modalidad de selección que se ha empleado en la zona centro oriente de Colombia.

4.2.1 Gasto Anual: Verificado el gasto anual de la Zona Centro Oriente para las vigencias 2020, 2021 y 2022 para las clases 411042 y 41123400 se encuentra que este fue de \$4.556.174.623.848, tal y como se evidencia a continuación:

	2020	2021	2022
SECOP I	\$26.798.691.377	\$59.602.529.108	\$37.073.866.712
SECOP II	\$34.504.377.923	\$40.400.849.585	\$37.867.753.306
TOTAL	\$ 61.303.071.320	\$ 100.003.380.714	\$ 74.941.622.040

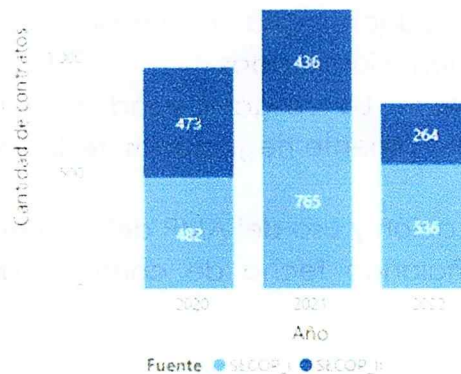
4.2.2 Cantidad de contratos anual: A continuación, se muestra el número de contratos celebrados en la Zona Centro Oriente para las clases 411042 y 41123400 y para las vigencias 2020, 2021 y 2022 2020.



 Alcaldía de Miraflores, Guaviare. NIT. 800.103.198-4	MACROPROCESO	SISTEMA INTEGRADO DE CALIDAD	CÓDIGO	0		
	PROCESO	APOYO		VERSIÓN		1
	SUBPROCESO	SECRETARIA DE DESARROLLO ECONOMICO Y SOCIAL				
	REGISTRO	ANALISIS DEL SECTOR		PÁGINA:		26 de 35

	2020	2021	2022
SECOP I	482	765	536
SECOP II	473	436	264
No. TOTAL	955	1201	800

Cantidad de contratos - Anual



De acuerdo a los datos anteriores, se observa que en la zona centro oriente para las vigencias 2020 a 2022 se celebraron un total de 2956 contratos de los cuales 1783 fueron suscritos a través de la plataforma SECOP I y 1173 a través del SECOP II.



4.2.3 Número de proveedores: Según los datos registrados en el SECOP I y SECOP II para las vigencias 2020 a 2022 en la zona centro oriente se encuentran 2022 proveedores que ejecutaron las actividades correspondientes a las clases 411042 y 41123400.

Número de Proveedores

2022

4.2.4 Cantidad de Contratos con proveedores Mipyme en SECOP II: Según los datos registrados por los proveedores en la plataforma del SECOP II, en donde se identifican como Mipyme o no; se encuentra que en la zona centro oriente para el desarrollo de las actividades de las clases 80101600 y 81101500 se celebraron los siguientes contratos con proveedores mipymes.



 Alcaldía de Miraflores, Guaviare. NIT. 800.103.198-4	MACROPROCESO	SISTEMA INTEGRADO DE CALIDAD	CÓDIGO	0	
	PROCESO	APOYO	VERSIÓN	1	
	SUBPROCESO	SECRETARIA DE DESARROLLO ECONOMICO Y SOCIAL			
	REGISTRO	ANALISIS DEL SECTOR	PÁGINA:	27 de 35	

	No. CONTRATOS	PORCENTAJE
Mipymes	665	64,81%
No Mipymes	361	35,19%
TOTAL	1026	100%



Cantidad de Contratos con proveedores Mipyme en SECOP II



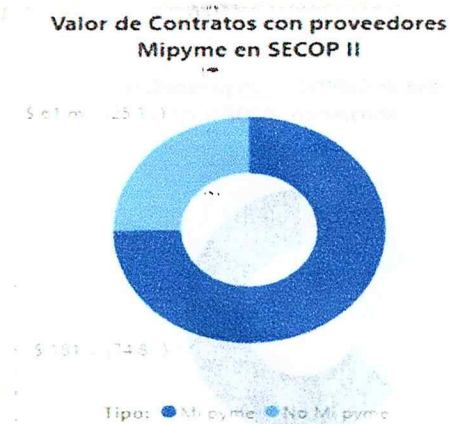
centro oriente en el SECOP II, se han suscrito 665 contratos con proveedores mipymes y 361 contratos con proveedores no mipymes; lo cual nos demuestra que el porcentaje de las compras públicas que han sido contratadas con micro, pequeñas y medianas empresas ha sido menor.

4.2.5 Valor de contratos con proveedores Mipymes en SECOP II: Según los datos registrados por los proveedores en la plataforma del SECOP II, en donde se identifican como Mipyme o no; se encuentra que en la zona centro oriente para el desarrollo de las actividades de las clases 411042 y 41123400, el valor de los contratos celebrados con mipymes fue por \$241.544.647.216, tal y como se evidencia a continuación:



 Alcaldía de Miraflores, Guaviare. NIT. 800.103.198-4	MACROPROCESO	SISTEMA INTEGRADO DE CALIDAD	CÓDIGO	0	
	PROCESO	APOYO	VERSION	1	
	SUBPROCESO	SECRETARIA DE DESARROLLO ECONOMICO Y SOCIAL			
	REGISTRO	ANALISIS DEL SECTOR	PÁGINA:	28 de 35	

	VALOR	PORCENTAJE
Mipymes	\$180.796.309.380	74,85%
No Mipymes	\$60.748.337.836	25,15%
TOTAL	\$ 241.544.647.216	100%




De lo datos registrados anteriormente se observa que el valor de la contratación de las clases 80111620 en la zona centro oriente fue mayor con empresas MiPymes, la cual representa un 74,85%.

4.2.6 Modalidad de Selección. Según la información registrada en el Secop se encuentra que la selección de los proveedores que desarrollaron las actividades de las clases 80111620 fue realizada por las entidades que conforman el centro oriente colombiano de la siguiente manera:

MODALIDAD	SECOP I	SECOP II
Licitación Pública / Licitación Pública Obra Publica	\$25.601.318.716	\$22.312.619.223
Selección Abreviada de Menor Cuantía	\$18.353.386.725	\$29.093.591.706
Selección Abreviada por subasta inversa	\$265.921.900	\$2.342.604.873
Mínima Cuantía	\$24.563.138.678	\$9.488.028.625
Concurso de méritos	\$54.691.321.178	\$49.536.136.387
TOTALES	\$ 123.475.087.197	\$ 112.772.980.814



 Alcaldía de Miraflores, Guaviare. NIT. 800.103.198-4	MACROPROCESO	SISTEMA INTEGRADO DE CALIDAD	CÓDIGO	0	
	PROCESO	APOYO	VERSIÓN	1	
	SUBPROCESO	SECRETARIA DE DESARROLLO ECONOMICO Y SOCIAL			
	REGISTRO	ANALISIS DEL SECTOR	PÁGINA:	30 de 35	

Proveedores nacionales (Bogotá y Medellín):

- **Empresas agroindustriales** con capacidad de suministrar insumos especializados como kits tecnológicos, sistemas de riego, maquinaria agrícola y fertilizantes de alta calidad.
- Fortalezas: certificación, trazabilidad y volumen garantizado.
- Limitaciones: mayores costos asociados al transporte hacia Miraflores.

Industrias manufactureras nacionales:



- **Fabricantes de insumos** de fertilizantes, plaguicidas, herramientas y materiales de construcción.
- Complementan la oferta regional y nacional, asegurando estándares de calidad y disponibilidad constante.

El siguiente análisis busca definir y estimar las condiciones de la oferta, para este fin el municipio de Miraflores Guaviare, consultó la información de proveedores del sector registrados en la Superintendencia de Sociedades.

NOMBRE DE LA EMPRESA	NIT	CIUDAD
Agroforestal El Porvenir S.A.S.	900487437	Bogotá, D.C.
Sociedad de Inversiones Agroforestales Ltda	8600561024	Bogotá, D.C.
Comercializadora Distribuidora Oasis Verde S.A.S.	(NIT disponible en RUES)	Bogotá, D.C.
Top Insumos S.A.S.	(NIT disponible en RUES)	Bogotá, D.C.
Veltra S.A.S.	(NIT disponible en RUES)	Bogotá, D.C.
SUMINISTRO DE EQUIPOS Y LOGISTICA S.A.S ZOMAC	901538050-7	MIRAFLORES GUAVIARE
CONSTRUCCIONES ASESORIAS Y SUMINISTROS FLOREZ S.A.S ZOMAC	901264485-1	MIRAFLORES GUAVIARE
CONSTRUCCIONES Z&O SAS	900.510.915-7	MIRAFLORES GUAVIARE

ANÁLISIS DE LA DEMANDA.



 Alcaldía de Miraflores, Guaviare. NIT. 800.103.198-4	MACROPROCESO	SISTEMA INTEGRADO DE CALIDAD	CÓDIGO	0	
	PROCESO	APOYO	VERSIÓN	1	
	SUBPROCESO	SECRETARIA DE DESARROLLO ECONOMICO Y SOCIAL			
	REGISTRO	ANALISIS DEL SECTOR	PÁGINA:	31 de 35	

En entidades públicas se han celebrado contratos con objetos de este tipo con personas naturales y/o jurídicas, los cuales se han desarrollado adecuadamente y de conformidad con lo esperado por la entidad.

Revisado el SECOP se evidencia que a nivel nacional las diferentes Entidades han realizado la contratación de objetos similares al que pretende contratar el Municipio de Miraflores Guaviare, a través de concurso de méritos, tal y como se evidencia a continuación:

Nº PROCESO	TIPO DE PROCESO	ENTIDAD	OBJETO	VALOR
PS-SA-004-2025	SELECCIÓN ABREVIADA	ALCALDÍA MUNICIPAL DE MIRAFLORES	SUMINISTRO DE COMBUSTIBLE PARA SECTORES EDUCACIÓN, SALUD, AGROPECUARIO Y VIVIENDA EN RESGUARDOS INDÍGENAS	\$277,666,250
PS-SA-005-2025	SELECCIÓN ABREVIADA	ALCALDÍA MUNICIPAL DE MIRAFLORES	SUMINISTRO DE INSUMOS Y SERVICIOS PARA DESARROLLO DE FERIAS DE SERVICIOS	\$70,000,000



6. ANÁLISIS ESTADÍSTICO DEL SECTOR

6.1. RESUMEN ANÁLISIS FINANCIERO

Con el fin de adelantar un análisis económico del sector, se tomaron en cuenta los indicadores de capacidad financiera de la información registrada en el SECOP.

La evaluación financiera y organizacional de las propuestas se efectuará a partir de la información contenida en el RUP vigente y en firme. En tal sentido, la evaluación de la capacidad financiera se realizará de acuerdo con la información reportada en el Registro, de acuerdo con las disposiciones establecidas en la Subsección 5, de la sección 1, del Capítulo 1, del Título 1, de la parte 2 del Decreto 1082 de 2015, o las normas que las modifiquen, adicionen o sustituyan, por lo que se tomará la información financiera del mejor año fiscal que se refleje en el registro del proponentes y que esté vigente y en firme, y que cumpla con las márgenes y/o rangos financieros estimados a continuación:



 Alcaldía de Miraflores, Guaviare. NIT. 800.103.198-4	MACROPROCESO	SISTEMA INTEGRADO DE CALIDAD	CÓDIGO	0	
	PROCESO	APOYO	VERSIÓN	1	
	SUBPROCESO	SECRETARIA DE DESARROLLO ECONOMICO Y SOCIAL			
	REGISTRO	ANALISIS DEL SECTOR	PÁGINA:	32 de 35	

7. CAPACIDAD FINANCIERA Y ORGANIZACIONAL

7.1. CAPACIDAD FINANCIERA

7.1.1 Índice de Liquidez

Determina la capacidad que tiene un proponente para cumplir con sus obligaciones de corto plazo. A mayor índice de liquidez, menor es la probabilidad de que el proponente incumpla sus obligaciones de corto plazo.

$$\text{Índice de liquidez} = \frac{\text{Activo corriente}}{\text{Pasivo corriente}}$$

$$\text{Índice de Liquidez} \geq 40$$

7.1.2 Índice de endeudamiento

Este índice determina el grado de endeudamiento en la estructura de financiación (pasivos y patrimonio) del proponente. A mayor valor del índice de endeudamiento es mayor la probabilidad de que el proponente no pueda cumplir con sus pasivos.

$$\text{Índice de endeudamiento} = \frac{\text{Pasivo total}}{\text{Activo Total}}$$

$$\text{Índice de Endeudamiento} \leq 10$$

7.1.3 Razón de Cobertura de Intereses

Refleja la capacidad del proponente de cumplir con sus obligaciones financieras. A mayor cobertura de intereses, menor es la probabilidad de que el proponente incumpla sus obligaciones financieras.



$$\text{Razón de cobertura de intereses} = \frac{\text{Utilidad operacional}}{\text{Gastos de intereses}}$$

$$\text{Razón de cobertura de intereses} \geq 1.60$$

7.2. CAPACIDAD ORGANIZACIONAL

7.2.1 Rentabilidad sobre patrimonio



 Alcaldía de Miraflores, Guaviare. NIT. 800.103.198-4	MACROPROCESO	SISTEMA INTEGRADO DE CALIDAD	CÓDIGO	0	
	PROCESO	APOYO	VERSIÓN	1	
	SUBPROCESO	SECRETARIA DE DESARROLLO ECONOMICO Y SOCIAL			
	REGISTRO	ANALISIS DEL SECTOR	PÁGINA:	33 de 35	

Determina la rentabilidad del patrimonio del proponente, es decir, la capacidad de generación de utilidad operacional por cada peso invertido en el patrimonio. A mayor rentabilidad sobre el patrimonio, mayor es la rentabilidad de los accionistas y mejor la capacidad organizacional del proponente.

$$\text{Rentabilidad sobre el patrimonio} = \frac{\text{Utilidad operacional}}{\text{Patrimonio}}$$

Rentabilidad sobre el patrimonio $\geq 50\%$

7.2.2 Rentabilidad sobre activo

Determina la rentabilidad de los activos del proponente, es decir, la capacidad de generación de utilidad operacional por cada peso invertido en el activo. A mayor rentabilidad sobre activos, mayor es la rentabilidad del negocio y mejor la capacidad organizacional del proponente. Este indicador debe ser siempre menor o igual que el de rentabilidad sobre patrimonio.

$$\text{Rentabilidad sobre activo} = \frac{\text{Utilidad operacional}}{\text{Activo Total}}$$

Rentabilidad sobre el Activo ≥ 50

Los indicadores definidos en la presente matriz son usados por las entidades en la estructuración de los documentos tipo de procesos de contratación de interventoría de obra pública de infraestructura social, en este caso el Municipio de Miraflores Guaviare, con el fin de ampliar la pluralidad de oferentes y la selección objetiva adopta los mismos y los establece como requisitos de capacidad financiera y organizacional.



8. ANÁLISIS TÉCNICO

8.1. CLASIFICADOR DE BIENES Y SERVICIOS DE NACIONES UNIDAS

Por lo cual la entidad territorial considera que es pertinente para la contratación del presente objeto solicitar los siguientes códigos:

ITEM	CÓDIGO UNSPSC	DESCRIPCION
------	---------------	-------------



 Alcaldía de Miraflores, Guaviare. NIT. 800.103.198-4	MACROPROCESO	SISTEMA INTEGRADO DE CALIDAD	CÓDIGO	0	
	PROCESO	APOYO	VERSIÓN	1	
	SUBPROCESO	SECRETARIA DE DESARROLLO ECONOMICO Y SOCIAL	PÁGINA:	34 de 35	
	REGISTRO	ANALISIS DEL SECTOR			

1	30 15 19 00	MATERIALES Y PRODUCTOS PARA ACABADOS
2	21 10 20 00	MAQUINARIA AGRÍCOLA PARA LIMPIEZA, SELECCIÓN O CLASIFICACIÓN

9. PERSPECTIVA LEGAL

Constitución Política de 1991

Ley 80 de 1993 "por la cual se expide el Estatuto General de Contratación de la Administración Pública".

Ley 1150 de 2007 "por medio de la cual se introducen medidas para la eficiencia y la transparencia de la Ley 80 de 1993 y se dictan otras disposiciones generales sobre la contratación con recursos públicos".



Ley 1474 de 2011 "por la cual se dictan normas orientadas a fortalecer los mecanismos de prevención, investigación y sanción y sanción de actos de corrupción y la efectividad del control de la gestión pública", contiene disposiciones en materia de contratación pública que deben ser reglamentadas por el Gobierno Nacional en la órbita de su competencia, dentro de los cuales se encuentra la modificación al artículo 2 de la Ley 1150 de 2007 "De las modalidades de selección. La escogencia del contratista se efectuará con arreglo a las modalidades de selección de licitación pública, selección abreviada, concurso de méritos y contratación directa"

Decreto 1082 de 2015 por el cual el Gobierno Colombiano reglamenta el sistema de compras y contratación pública.

Ley 1882 de 2018 por la cual se adicionan, modifican y dictan disposiciones orientadas a fortalecer la contratación pública en Colombia, la ley de infraestructura y se dictan otras disposiciones.

De acuerdo al análisis del sector y a los datos registrados en el SECOP, se evidencia que la modalidad empleada por entidades a nivel departamental para la adquisición de equipos e insumos tecnológicos se ha realizado mediante la modalidad de **SELECCIÓN ABREVIADA DE MENOR CUANTÍA**, por lo cual el municipio de Miraflores, Guaviare, realizará la contratación para el **COMPRAVENTA DE BIENES**



 Alcaldía de Miraflores, Guaviare. NIT. 800.103.198-4	MACROPROCESO	SISTEMA INTEGRADO DE CALIDAD	CÓDIGO	0	
	PROCESO	APOYO	VERSIÓN	1	
	SUBPROCESO	SECRETARIA DE DESARROLLO ECONOMICO Y SOCIAL	PÁGINA:	35 de 35	
	REGISTRO	ANALISIS DEL SECTOR			

E INSUMOS DESTINADOS AL FORTALECIMIENTO DE LAS UNIDADES PRODUCTIVAS AGROFORESTALES DEL MUNICIPIO DE MIRAFLORES GUAVIARE bajo esta modalidad, garantizando pluralidad de oferentes, eficiencia y transparencia en el proceso.

Se desarrollará el proceso de contratación conforme a lo previsto en el artículo 30 de la Ley 80 de 1993, el artículo 2 de la Ley 1150 de 2007, el Decreto 1082 de 2015 y la Ley 1882 de 2018, aplicando los principios de planeación, economía, responsabilidad, y transparencia, asegurando la adecuada destinación de los recursos públicos para fortalecer la infraestructura tecnológica del municipio.

Respecto a los indicadores financieros según los datos arrojados en el análisis del sector para pliegos tipo establecidos por Colombia compra Eficiente, se considera proporcional la exigencia de los siguientes indicadores financieros y organizacionales:

Indicador	Valor concertado
Índice de liquidez	≥40%
Índice de endeudamiento	≤10%
Razón de cobertura de intereses	≥1,60
Rentabilidad del patrimonio	≥50%
Rentabilidad del activo	≥50%

Teniendo en cuenta que el municipio de Miraflores Guaviare, requiere de la contratación del **COMRAVENTA DE BIENES E INSUMOS DESTINADOS AL FORTALECIMIENTO DE LAS UNIDADES PRODUCTIVAS AGROFORESTALES DEL MUNICIPIO DE MIRAFLORES GUAVIARE**, y que una vez realizado el análisis de sector se encuentra que el presupuesto para este servicio es de **DOSCIENTOS CUARENTA Y CUATRO MILLONES NOVECIENTOS NOVENTA Y NUEVE MIL NOVECIENTOS NOVENTA Y SIETE PESOS CON CINCUENTA CENTAVOS MCTE (\$ 244,999.997,50)**, incluido IVA, impuestos, estampillas y demás costos directos e indirectos a que haya lugar.


JUAN PABLO AMAYA RIAÑO
 Secretario de Desarrollo Económico y Social

Elaboro: Jheiry Amaya- Apoyo Gestión Administrativa SDES
 Revisó: Juan Pablo Amaya Riaño- secretario de Desarrollo Económico y Social

