



1. OBJETO:

Adquisición y/o suministro de materiales de formación para los programas de Campesena, Economía Popular y FIC del Centro de Industria y Servicios del Meta para la vigencia 2026.

2. CLASIFICACIÓN UNSPSC:

El objeto contractual se clasifica en el siguiente código del Clasificador de Bienes y Servicios, así:

Código Producto	Nombre Segmento	Nombre Familia	Nombre Clase
60101700	Instrumentos Musicales, Juegos, Juguetes, Artes, Artesanías y Equipo educativo, Materiales, Accesorios y Suministros	Materiales didácticos profesionales y de desarrollo y accesorios y suministros	Materiales de recursos del profesor

De acuerdo con lo dispuesto en el Artículo 2.2.1.1.6.1. del Decreto 1082 del 26 de mayo de 2015, donde se exige que, durante la etapa de planeación contractual, la entidad debe formular el análisis necesario para conocer el sector relativo al objeto del Proceso de Contratación; desde la perspectiva legal, comercial, financiera, organizacional, técnica, y de análisis de riesgo.

En esta medida se basa en parámetros establecidos por Colombia Compra Eficiente, teniendo en cuenta parámetros establecidos en la Guía para la Elaboración de Estudios de Sector G-EES-, para lo cual el análisis del Sector a realizar cubre las siguientes áreas:

- ✚ Análisis del mercado
- ✚ Análisis de la demanda
- ✚ Análisis de la oferta

3. ANALISIS DEL MERCADO

ASPECTOS GENERALES:

SECTOR PERTENECIENTE AL OBJETO CONTRACTUAL

SECTOR ECONÓMICO
Sector Terciario

3.1 EL MERCADO EN COLOMBIA

Las actividades económicas de Colombia se dividen en varios sectores o actividades que agrupan labores o empresas muy similares: los sectores económicos de Colombia. De esta forma, el sector primario del país son actividades que extraen bienes y recursos naturales, el sector secundario transforma estos bienes en nuevos productos más complejos, el sector terciario ofrece servicios en vez de bienes, el sector cuaternario está enfocado en labores intelectuales y el sector quinario en la creación,



ANÁLISIS DEL SECTOR

reordenación e interpretación de ideas y proyectos.

De estos 5 sectores económicos, se derivan otros sectores como el sector financiero, sector de la construcción, sector de transporte, sector del entretenimiento, sector agropecuario, etc. Estos son más conocidos pues son términos usados comúnmente por medios de comunicación.

El análisis del sector hace parte de la planeación del proceso de contratación y materializa los principios de planeación, responsabilidad y transparencia consagrados en la Ley 80 de 1993. El estudio de sector es necesario en los procesos de contratación. Colombia Compra Eficiente expidió la Guía para la Elaboración de los Estudios del Sector G-EES-02, concluyendo que en los procesos de contratación de mínima cuantía *“el alcance del estudio del sector debe ser proporcionado por el valor del proceso de contratación, la naturaleza del objeto a contratar, el tipo de contrato y los riesgos identificados para el proceso. En esta modalidad de selección no es necesario hacer un estudio extensivo de las condiciones generales de los potenciales oferentes, definir su participación en el PIB industrial o estudiar la estructura de los estados financieros de los posibles proveedores. En estos casos es necesario revisar las condiciones particulares de otros procesos de contratación similares, acopiar información suficiente de precios, calidad, condiciones y plazos de entrega con otros clientes del proveedor públicos o privados, solicitar información a los proveedores, verificar la idoneidad de los mismos y plasmas tal información en los documentos del proceso, siempre con el propósito que la decisión del negocio sea adecuada y garantice la satisfacción de la necesidad de la Entidad Estatal, cumpliendo los objetivos de eficiencia, eficacia y economía, buscando promover la competencia.*

Conforme la normatividad en contratación estatal vigente a la fecha, la entidad aplicará la modalidad de selección de mínima cuantía como procedimiento sencillo y rápido para escoger al contratista en la adquisición de los bienes, obras y servicios cuyo valor no exceda el 10% de la menor cuantía del SENA.

Esta modalidad de selección tiene menos formalidades que las demás y tiene características especiales.

La modalidad de selección de mínima cuantía es aplicable a todos los objetos de contratación cuando el presupuesto oficial del contrato sea inferior o igual a la mínima cuantía de la Entidad Estatal, sin importar la naturaleza del contrato. Las reglas aplicables a la modalidad de selección de mínima cuantía son las consagradas en el numeral 5 del artículo 2 de la Ley 1150 de 2007, que fue modificado por el artículo 94 de la Ley 1474 de 2011, concomitante con lo reglado por el Artículo 2.2.1.2.1.5.1.

El sector terciario de la economía no produce bienes económicos, aunque muchos de ellos obtienen importantes beneficios económicos. En su mayoría se crearon para satisfacer las necesidades del ser humano, como el transporte, la educación, las comunicaciones, la administración, la sanidad, el ocio, se incluyen también los servicios financieros, comerciales, de información, turismo, y todos aquellos generados por las sociedades modernas.

OFERTA CON VALOR ARTIFICIALMENTE BAJO

Si de acuerdo con la información obtenida por la Entidad Estatal en su deber de análisis de que trata el artículo 2.2.1.1.6.1. del Decreto 1082 de 2015, el valor de una oferta parece artificialmente bajo, la Entidad Estatal requerirá al oferente para que explique las razones que sustentan el valor ofrecido. Analizadas las explicaciones, el comité evaluador recomendará rechazar la oferta o adjudicar el proceso de selección.

Cuando el valor de la oferta sobre la cual la Entidad tuvo dudas sobre su valor responde a circunstancias objetivas del oferente y de su oferta no pone en riesgo el cumplimiento del contrato, la Entidad debe



ANÁLISIS DEL SECTOR

continuar con su análisis en el proceso de evaluación de ofertas. Lo anterior, teniendo en cuenta lo estipulado en el artículo 2.2.1.1.2.2.4. Del Decreto 1082 de 2015 en concordancia con las normas aplicables. Inflación, devaluación y otros índices económicos.

TIENDA VIRTUAL DEL ESTADO COLOMBIANO (TVEC)

Validado el alcance de la compra, se identificó que el presupuesto promedio supera el monto del 10% establecido para la entidad, fijado en Ciento cuarenta y dos millones trescientos cincuenta mil pesos colombianos (**\$175.090.500**) M/CTE. Por esta razón, se **determinó la modalidad de Selección Abreviada por Menor Cuantía** para adelantar el proceso de suministro, dado que los topes aplicables equivalen a valores entre **\$175.090.501 y \$1.750.905.000**, en cumplimiento de los lineamientos de Colombia Compra Eficiente y lo establecido por la Ley 2069 de 2020 y el Decreto 1860 de 2021. Cabe resaltar que no es obligatorio el uso de Acuerdo Marco.

3.2 ANÁLISIS ECONÓMICO DEL MERCADO:

3.2.1 Presupuesto:

El **Centro de Industria y Servicios del Meta**, a través de la plataforma **SECOP II**, mediante la **Solicitud de Cotización 016-2026**, requirió cotizaciones hasta el 15 de abril de 2026. Sin embargo, no se recibieron cotizaciones a través de la plataforma, por lo que fue necesario realizar la búsqueda mediante correo electrónico, obteniendo como resultado tres (3) cotizaciones por este medio, las cuales fueron debidamente revisadas y analizadas tomando como parámetro la guía de Colombia compra eficiente para análisis del sector y el comité técnico determino solicitar aclaraciones y desagregación de costos:

Finalmente, el comité técnico procedió a la elaboración del comparativo de costos.

The screenshot displays the SECOP II interface for a procurement request. At the top, the request ID is **SI-MTA-CISM-016-2026**, with the description "Solicitud de información a los Proveedores". The status is **EN ANÁLISIS** (In Analysis). The contracting unit is **UC: Unidad de Contratación ...**. The deadline for offers is **15/04/2026 6:00 PM**, and the publication date is **9/04/2026 4:34 PM**. The title of the request is **ADQUISICIÓN Y/O SUMINISTRO DE MATERIALES DE FORMACIÓN PARA LOS PROGRAMAS DE CAMPESENA ECONOMIA POPULAR Y FIC DEL CENTRO DE INDUSTRIA Y SERVICIOS DEL META PARA LA VIGENCIA 2026**. Below the title, there are two sections: **OFERTAS (0)** (Offers) with the status "Sin ofertas" (No offers), and **EVALUACIÓN ECONÓMICA (0)** (Economic Evaluation) with the status "No existen mapas comparativos" (No comparative maps exist).

Promedio o Media Aritmética:

Es la medida de tendencia central más utilizada. Para calcular la media aritmética o promedio de un conjunto de observaciones, se suman todos los valores y se divide el resultado entre el



ANÁLISIS DEL SECTOR

número total de observaciones. Sin embargo, esta medida es muy sensible a los valores atípicos, ya que incluso un solo dato fuera de lo común puede influir significativamente en el cálculo.

Por ejemplo, si una Entidad Estatal tiene información sobre el índice de liquidez de cuatro proveedores con los siguientes valores: 1.4, 2.2, 1.9 y 6, el promedio de liquidez de estos proveedores sería 2.9. No obstante, este valor no representa con precisión la tendencia general del grupo, ya que uno de los proveedores tiene un nivel de liquidez significativamente más alto que los demás. En este caso, la mejor manera de representar el comportamiento de los proveedores es utilizando la mediana, ya que esta medida no se ve afectada por valores atípicos.

Por lo tanto, se toma la decisión de continuar con el procedimiento, quedando el consolidado cómo se puede observar en documento anexo en los documentos del proceso nombrado "ESTUDIO DE MERCADO MATERIALES DE FORMACIÓN CISM 2026" LOTE 1, LOTE 2, LOTE 3, LOTE 4, LOTE 5, LOTE 6, LOTE 7, LOTE 8, LOTE 9, LOTE 10, LOTE 11, LOTE 12, LOTE 13, LOTE 14, LOTE 15 y LOTE 16, donde se evidencia el valor del presupuesto oficial.

Mediante Acta del Comité de Compras No. 012 del 12 de mayo de 2026 se avaló el consolidado final de precios unitarios por valor de **\$ 25.920.634**, con el fin de adelantar el proceso cuyo objeto es: Adquisición y/o suministro de materiales de formación para los programas de Campesena, Economía Popular y FIC del Centro de Industria y Servicios del Meta para la vigencia 2026. En consecuencia, se recomienda al ordenador del gasto iniciar el proceso de contratación por monto agotable, estableciendo como **presupuesto oficial** la suma de **SETECIENTOS OCHO MILLONES DOSCIENTOS VEINTISIETE MIL TREINTA Y UN PESOS (\$ 708.227.031) M/CTE**, valor que se encuentra debidamente amparado con el Certificado de Disponibilidad Presupuestal No. 8926.

Nota 1: Se publicará anexo a los documentos previos del proceso el consolidado del presupuesto oficial, para una mayor claridad.

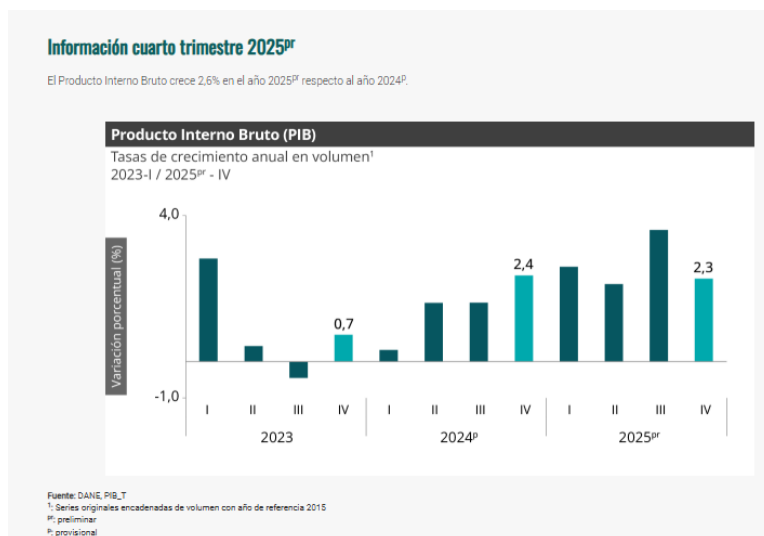
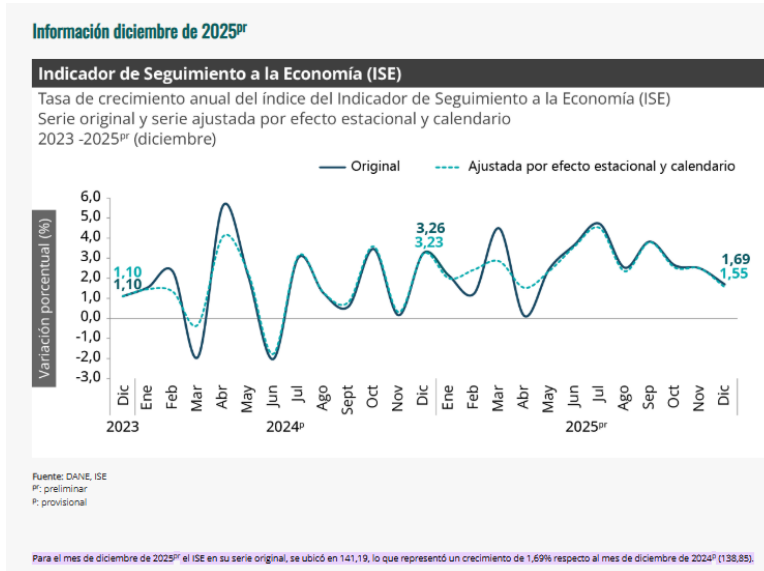
Nota 2: Teniendo en cuenta que el Centro de industria y Servicios del Meta Regional Meta, ha determinado establecer un presupuesto oficial por lotes, las propuestas económicas presentadas por los interesados no podrán superar los valores unitarios establecidos en cada ítem para cada uno de los lotes, ya que el presente proceso se adelantara a través de monto agotable y los precios a ofertar serán por unidad.

También es importante establecer que para cada lote se estableció un presupuesto oficial, el cual al momento de realizar la contratación se debe tener en cuenta los valores establecidos en cada lote y el contrato no podrá superar los valores establecidos para cada lote.

A continuación, se relaciona el valor establecido para cada uno de los dos (2) lotes.

MF CISM 2026 - CAMPESENA, ECONOMÍA POPULAR Y FIC		
NO.	DESCRIPCIÓN	VALOR
1	LOTE 1	\$ 511.000.000,00
2	LOTE 2	\$ 168.727.031,00
TOTAL		\$ 679.727.031,00

3.2.2 ÍNDICES ECONÓMICOS



Las actividades económicas que más contribuyen a la dinámica del valor agregado son:

- Comercio al por mayor y al por menor; reparación de vehículos automotores y motocicletas; Transporte y almacenamiento; Alojamiento y servicios de comida crece 4,6% (contribuye 0,9 puntos porcentuales a la variación anual).
- Administración pública y defensa; planes de seguridad social de afiliación obligatoria; Educación;



ANÁLISIS DEL SECTOR

Actividades de atención de la salud humana y de servicios sociales crece 4,5% (contribuye 0,8 puntos porcentuales a la variación anual).

- *Actividades artísticas, de entretenimiento y recreación y otras actividades de servicios; Actividades de los hogares individuales en calidad de empleadores; actividades no diferenciadas de los hogares individuales como productores de bienes y servicios para uso propio crece 9,9% (contribuye 0,4 puntos porcentuales a la variación anual).*

En el cuarto trimestre de 2025pr, el Producto Interno Bruto en su serie original, crece 2,3% respecto al mismo periodo de 2024p. Las actividades económicas que más contribuyen a la dinámica del valor agregado son:

- *Administración pública y defensa; planes de seguridad social de afiliación obligatoria; Educación; Actividades de atención de la salud humana y de servicios sociales crece 4,8% (contribuye 0,9 puntos porcentuales a la variación anual).*
- *Comercio al por mayor y al por menor; reparación de vehículos automotores y motocicletas; Transporte y almacenamiento; Alojamiento y servicios de comida crece 3,4% (contribuye 0,7 puntos porcentuales a la variación anual).*
- *Actividades artísticas, de entretenimiento y recreación y otras actividades de servicios; Actividades de los hogares individuales en calidad de empleadores; actividades no diferenciadas de los hogares individuales como productores de bienes y servicios para uso propio crece 11,5% (contribuye 0,5 puntos porcentuales a la variación anual).*

Respecto al trimestre inmediatamente anterior, el Producto Interno Bruto en su serie ajustada por efecto estacional y calendario crece 0,1%. Cuando se observa el comportamiento de las actividades económicas relacionadas:

- *Actividades artísticas, de entretenimiento y recreación y otras actividades de servicios; Actividades de los hogares individuales en calidad de empleadores; actividades no diferenciadas de los hogares individuales como productores de bienes y servicios para uso propio crece 4,6%.*
- *Comercio al por mayor y al por menor; reparación de vehículos automotores y motocicletas; Transporte y almacenamiento; Alojamiento y servicios de comida crece 1,6%.*
- *Explotación de minas y canteras crece 1,2%.*

Fuente: DANE, ISE

4. CAPACIDAD FINANCIERA

Los indicadores financieros aquí establecidos obedecen al análisis del sector que hace la entidad de conformidad con el Decreto 1082 de 2015, artículo 2.2.1.1.1.6.2, “Requisitos Habilitantes”, y al Manual para determinar y verificar los requisitos habilitantes en el Proceso de Contratación, emitido por Colombia Compra Eficiente: “Los indicadores de capacidad financiera buscan establecer unas condiciones mínimas que reflejan la salud financiera de los proponentes a través de su liquidez,



ANÁLISIS DEL SECTOR

endeudamiento, razón de cobertura de intereses”.

Según el objeto del proceso y los lineamientos de este, se puede evidenciar en la composición sectorial a nivel nacional, que es un mercado ampliamente reconocido y esta muestra analizada permite que exista pluralidad de oferentes, bajo las actividades señaladas en la Resolución 000114 de 2020 DIAN, de las cuales se tomaron los siguientes códigos CIU:

B0811 - Extracción de piedra, arena, arcillas comunes, yeso y anhidrita.

B0812 - Extracción de arcillas de uso industrial, caliza, caolín y bentonitas.

G4752 - Comercio al por menor de artículos de ferretería, pinturas y productos de vidrio en establecimientos especializados.

G4772 - Comercio al por menor de todo tipo de calzado y artículos de cuero y sucedáneos del cuero en establecimientos especializados

G4663 - Comercio al por mayor de materiales de construcción, artículos de ferretería, pinturas, productos de vidrio, equipo y materiales de fontanería y calefacción

G4669 - Comercio al por mayor de otros productos n.c.p.

Lo anterior, con base en los datos reportados por el **SISTEMA INTEGRADO DE INFORMACIÓN SOCIETARIA (SIIS)** de la Superintendencia de Sociedades quien representa los estados financieros y gastos de intereses con corte a 31 de diciembre de cada año (balance general, estado de resultados y flujo de efectivo), a nivel empresarial o agregado (sectores/ regiones), que son suministrados por las empresas que se encuentran sometidas a inspección y vigilancia por esta superintendencia y que pertenecen al sector real de la economía.

Los indicadores financieros y de capacidad organizacional para el presente proceso se establecieron con base en la información obtenida de acuerdo con las actividades mencionadas anteriormente, información del **SISTEMA INTEGRADO DE INFORMACIÓN SOCIETARIA (SIIS)** de la Superintendencia de Sociedades reportada con corte a 31 de diciembre de 2024 de acuerdo con las normas internacionales NIIF. Con las cuales se analizaron los indicadores financieros a establecer para el presente proceso. Con el fin de fijar el límite apropiado de los indicadores teniendo en cuenta el tamaño de la muestra que cumplen con la actividad económica, se descartan los datos negativos, que puedan generar error en la proyección de los indicadores financieros, quedando como muestra un total de **175 Pymes**.

Así las cosas y con el fin de fijar el límite apropiado de los indicadores, teniendo en cuenta el tamaño de la muestra que cumplen con la actividad económica y la relación con la probabilidad de riesgo y el límite sugerido para cada indicador, se descartan los valores atípicos es decir a extremos (menor y mayor) y de esta manera poder obtener una tendencia central de la muestra.

El análisis estadístico del sector permite fijar un límite mínimo y/o máximo para los indicadores de capacidad financiera al determinar una desviación estándar a los indicadores de índice de liquidez, razón de endeudamiento, razón de cobertura de intereses, rentabilidad sobre el activo y rentabilidad sobre el patrimonio.

Lo anterior, con el fin de flexibilizar los indicadores, pero sin poner en riesgo financiero el proceso y así aumentar la pluralidad de oferentes interesados en el presente proceso.



ANÁLISIS DEL SECTOR

INDICADOR REQUERIMIENTO	REQUERIMIENTO	CRITERIO	JUSTIFICACIÓN
INDICE DE LIQUIDEZ : Liquidez= $\frac{\text{Activo Corriente}}{\text{Pasivo Corriente}}$	>5.06	Mediana	La capacidad de liquidez de la empresa debe ser positiva y mayor a 5,06 toda vez que el contratista debe contar con el respaldo en el corto plazo para cumplir con sus obligaciones.
NIVEL DE ENDEUDAMIENTO: Endeudamiento= $\frac{\text{Pasivo total}}{\text{Activo Total}}$	<=39%	Mediana	Se recomienda que este sea menor o igual al 39%, con el fin de dar mayor pluralidad de oferentes con un nivel aceptable para las condiciones crediticias del mercado.
RAZÓN COBERTURA INTERESES Cobertura de Intereses = $\frac{\text{Utilidad Operacional}}{\text{Gastos de Intereses}}$	>12,22	Mediana	La Razón de cobertura de interés debe ser positiva y mayor que 12,22 como valor mínimo que el contratista puede cumplir en el corto plazo con sus obligaciones financieras. Nota: Al realizar la verificación de la razón de cobertura de interés, el oferente que no presenta obligaciones financieras, registrando el saldo de su cuenta de Gastos financieros en cero (\$0) o INDETERMINADO; se establecerá como CUMPLE para el caso del indicador en mención
RENTABILIDAD SOBRE PATRIMONIO Rentabilidad sobre Patrimonio = $\frac{\text{Utilidad Operacional}}{\text{Patrimonio}}$	>0,22	Mediana	Este indicador debe ser mayor que 0,22, como valor mínimo de cumplimiento. Este indicador determina la rentabilidad del patrimonio del proponente, es decir, la capacidad de generación de utilidad operacional por cada peso invertido en el patrimonio. A mayor rentabilidad sobre el patrimonio, mayor es la rentabilidad de los accionistas.
RENTABILIDAD SOBRE ACTIVO Rentabilidad sobre el Activo = $\frac{\text{Utilidad Operacional}}{\text{Activo Total}}$	> 0,10	Mediana	Este indicador debe ser mayor que 0,10 como valor mínimo de cumplimiento, se trata de una medida de la eficacia en la administración con la que se están generando utilidades frente a los activos que se tienen (sin importar el origen de estos: sean de inversión, financiación, etc.). En otras palabras, mide la capacidad de una empresa para generar ganancias.
CAPITAL DE TRABAJO Capital de trabajo= Activo corriente - Pasivo corriente	≥ 50% del presupuesto asignado o para cada lote	Histórico	Se verifica el capital de trabajo con relación al presupuesto estimado para cada lote en el proceso para garantizar que el proponente cuente con la liquidez operativa necesaria para cumplir con el objeto contractual, además nos demostrara que este cuenta con la capacidad para atender los requerimientos de la entidad con recursos propios para cumplir con los requerimientos logísticos establecidos en el presente proceso.



ANÁLISIS DEL SECTOR

La promoción de la competencia es uno de los objetivos del sistema de compras y contratación pública, por lo cual es *muy importante tener en cuenta que los requisitos habilitantes no son ni pueden ser una forma de restringir la participación en los Procesos de Contratación. El sistema de compras y contratación pública debe promover la participación de más proponentes y el crecimiento de la industria nacional de bienes y servicios y por eso los requisitos habilitantes deben ser adecuados y proporcionales.*

En la siguiente tabla se presenta un resumen de lo expuesto anteriormente:

De los datos anteriores se extrajeron los indicadores mínimos, el promedio, mediana de la muestra tomada y el máximo de estos y se determinó la desviación estándar; lo anterior con el propósito de establecer para el presente proceso indicadores justos, razonables y con los cuales hay pluralidad de oferentes:

DESCRIPCIÓN	Índice de Liquidez	Nivel de Endeudamiento	Razón de Cobertura de Interés	Rentabilidad del Patrimonio	Rentabilidad del Activo
PROMEDIO	5,06	39%	12,22	0,22	0,10
DESVIACIÓN ESTÁNDAR	5,56	22%	12,85	0,14	0,08
MEDIANA	2,95	41%	2,88	0,19	0,09
LIMITE INFERIOR	-0,50	17%	-0,62	0,08	0,02
LIMITE SUPERIOR	10,61	61%	25,07	0,36	0,18
TAMAÑO MUESTRA	muestra un total de 175 Pymes.				
INDICADOR A SOLICITAR	5,06	39%	12,22	0,22	0,10

La información sobre la cual se calcularán tanto los indicadores financieros como la capacidad organizacional y el cumplimiento de estos será la contenida en el **Registro Único de Proponentes "RUP"** aportado el cual debe estar vigente y en firme al cierre del proceso con corte a 31 de diciembre de 2024 cumpliendo lo señalado en el decreto 1082 de 2015, artículo 2.2.1.1.1.5.1 Inscripción, renovación, actualización y cancelación del RUP y el artículo 2.2.1.1.1.5.3. del mismo decreto.

INDICADORES FINANCIEROS PROPUESTOS	REQUERIMIENTO COMO REQUISITO HABILITANTE EN CAPACIDAD FINANCIERA PARA EL PRESENTE PROCESO	
ÍNDICE DE LIQUIDEZ	Activo Corriente/Pasivo Corriente	Mayor o igual a 5.06
ÍNDICE DE ENDEUDAMIENTO	Pasivo Total/Activo Total	Menor o igual a 39%
RAZÓN DE COBERTURA DE INTERÉSES	Utilidad Operacional/Gastos de intereses	Mayor o igual a 12.22 indefinido o indeterminado en los indicadores operacionales
RENTABILIDAD DEL PATRIMONIO	Utilidad Operacional/Patrimonio	Mayor o igual a 0,22
RENTABILIDAD DEL ACTIVO	Utilidad Operacional/Activo Total	Mayor o igual a 0,10



ANÁLISIS DEL SECTOR

CAPITAL DE TRABAJO	Activo corriente – Pasivo corriente	Mayor o igual al 50% del P.O. para cada lote
--------------------	-------------------------------------	--

OBJETO:														
CIU:	B0811 - Extracción de piedra, arena, arcillas comunes, yeso y anhidrita. B0812 - Extracción de arcillas de uso industrial, caliza, caolín y bentonitas. G4752 - Comercio al por menor de artículos de ferretería, pinturas y productos de vidrio en establecimientos especializados. G4772 - Comercio al por menor de todo tipo de calzado y artículos de cuero y sucedáneos del cuero en establecimientos especializados G4663 - Comercio al por mayor de materiales de construcción, artículos de ferretería, pinturas, productos de vidrio, equipo y materiales de fontanería y calefacción G4669 - Comercio al por mayor de otros productos n.c.p.	DESCRIPCIÓN	Índice de Liquidez	Nivel de Endeudamiento	Razón de Cobertura de Interés	Rentabilidad del Patrimonio	Rentabilidad del Activo							
		PROMEDIO	5,06	39%	12,22	0,22	0,10							
		DESVIACIÓN ESTÁNDAR	5,56	22%	12,85	0,14	0,08							
ANEXO : INDICADORES FINANCIEROS Y ORGANIZACIONALES		MEDIANA	2,95	41%	2,88	0,19	0,09							
		LIMITE INFERIOR	0,50	17%	0,62	0,08	0,02							
		LIMITE SUPERIOR	10,61	61%	25,07	0,36	0,18							
		TAMAÑO MUESTRA	muestra un total de 175 Pymes.											
		INDICADOR A SOLICITAR	5,06	39%	12,22	0,22	0,10							
Información financiera - Superintendencia de Sociedades - corte a 31 de diciembre de 2024		INDICADORES FINANCIEROS Y ORGANIZACIONALES												
#	Razón social de la sociedad	Nit	Activos corrientes	Activo Total	Pasivos corrientes	Pasivo Total	Patrimonio	Utilidad Operacional	Gastos de Interes	Índice de Liquidez	Nivel de Endeudamiento	Razón de Cobertura de Interés	Rentabilidad del Patrimonio	Rentabilidad del Activo
1	RUEDA GARZON SAS	80003383	\$ 2.486.193,00	\$ 2.577.519,00	\$ 1.094.856,00	\$ 1.094.856,00	\$ 1.482.663,00	\$ 540.344,00	\$ 7.984,00	2,27	0,42	67,68	0,36	0,21
2	AGENCIA ESPUMADOS LTDA	800024053	\$ 3.850.083,00	\$ 7.747.115,00	\$ 2.714.945,00	\$ 3.781.838,00	\$ 3.965.277,00	\$ 788.814,00	\$ 272.904,00	1,42	0,49	2,89	0,20	0,10



ANÁLISIS DEL SECTOR

3	FERRETERIA TUVAPOR SAS	800 025 833	\$ 9.024.4 12,00	\$ 12.740.4 64,00	\$ 3.098.77 4,00	\$ 3.418.89 3,00	\$ 9.321.57 1,00	\$ 1.089.1 42,00	\$ 472.216 ,00	2, 91	0,27	2,3 1	0,12	0,09
4	ICOPEL SAS EN REORGANIZACION	800 027 664	\$ 7.417.5 51,00	\$ 7.727.63 3,00	\$ 1.509.40 4,00	\$ 5.627.85 3,00	\$ 2.099.78 0,00	\$ 422.774 ,00	\$ 146.663 ,00	4, 91	0,73	2,8 8	0,20	0,05
5	FERROMENDEZ SAS	800 036 675	\$ 3.625.0 47,00	\$ 3.979.72 8,00	\$ 549.260, 00	\$ 1.213.59 2,00	\$ 2.766.13 6,00	\$ 7.998,0 0	\$ 98.555, 00	6, 60	0,30	0,0 8	0,00	0,00
6	VIROMAD LTDA	800 037 267	\$ 597.414 ,00	\$ 597.414, 00	\$ 354.910, 00	\$ 354.910, 00	\$ 242.504, 00	\$ 123.008 ,00	\$ - ,00	1, 68	0,59	IN D	0,51	0,21
7	FERRELUGUE SAS	800 046 125	\$ 39.544. 356,00	\$ 64.724.3 75,00	\$ 6.897.78 3,00	\$ 9.180.20 6,00	\$ 25.544.1 69,00	\$ 6.184.0 06,00	\$ 3.704.1 10,00	5, 73	0,14	1,6 7	0,24	0,10
8	PSI FERRETERIA LTDA	800 048 974	\$ 1.522.4 56,00	\$ 2.418.44 4,00	\$ 165.165, 00	\$ 1.516.90 3,00	\$ 901.541, 00	\$ 263.882 ,00	\$ 31.050, 00	9, 22	0,63	8,5 0	0,29	0,11
9	PROCUMENTOS GASTELBONDO BARRERA Y CIA SAS	800 049 896	\$ 1.431.3 01,00	\$ 2.822.88 5,00	\$ 606.888, 00	\$ 606.888, 00	\$ 2.215.99 7,00	\$ 10.877, 00	\$ 47.496, 00	2, 36	0,21	0,2 3	0,00	0,00
10	ELECTRO MARCAS LTDA	800 050 644	\$ 2.641.0 22,00	\$ 3.051.20 2,00	\$ 1.062.43 3,00	\$ 1.821.81 9,00	\$ 1.229.38 3,00	\$ 229.351 ,00	\$ - ,00	2, 49	0,60	IN D	0,19	0,08
11	LA DISTRIBUIDORA MARACAIBO SA	800 252 944	\$ 7.095.5 85,00	\$ 7.900.75 7,00	\$ 2.572.79 7,00	\$ 3.071.99 1,00	\$ 4.828.76 6,00	\$ 253.067 ,00	\$ 159.783 ,00	2, 76	0,39	1,5 8	0,05	0,03
12	COLOMBIANA DE MINERALES LTDA	813 001 431	\$ 1.175.2 07,00	\$ 4.532.58 2,00	\$ 868.030, 00	\$ 1.185.54 8,00	\$ 3.347.03 4,00	\$ 481.181 ,00	\$ - ,00	1, 35	0,26	IN D	0,14	0,11
13	EXPLOTACIONES MINERAS MARMOLES DEL SUR LTDA	813 002 680	\$ 1.096.3 41,00	\$ 6.453.54 9,00	\$ 794.358, 00	\$ 1.018.41 5,00	\$ 5.435.13 4,00	\$ 85.015, 00	\$ - ,00	1, 38	0,16	IN D	0,02	0,01
14	EUROPLAZA S.A.	822 003 012	\$ 5.994.8 29,00	\$ 6.574.87 2,00	\$ 3.320.89 3,00	\$ 3.497.94 5,00	\$ 3.076.92 7,00	\$ 1.099.5 44,00	\$ 48.469, 00	1, 81	0,53	22, 69	0,36	0,17
15	Serviacoples y Mangueras del Llano Ltda	822 003 039	\$ 7.792.7 71,00	\$ 13.281.0 72,00	\$ 339.817, 00	\$ 545.573, 00	\$ 5.735.49 9,00	\$ 836.076 ,00	\$ 704.657 ,00	22 , 9 3	0,04	1,1 9	0,15	0,06
16	INVERSIONES RUIZ CAPOTE LIMITADA	822 006 642	\$ 587.906 ,00	\$ 2.586.16 0,00	\$ 2.197.55 0,00	\$ 2.197.55 0,00	\$ 388.610, 00	\$ 94.994, 00	\$ 79.435, 00	0, 27	0,85	1,2 0	0,24	0,04
17	OBRAS Y TRANSPORTES INFINITO SAS	830 065 629	\$ 2.209.8 84,00	\$ 12.177.8 91,00	\$ 194.808, 00	\$ 5.929.57 4,00	\$ 6.248.31 7,00	\$ 107.930 ,00	\$ 12.041, 00	11 , 3 4	0,49	8,9 6	0,02	0,01
18	STEAMCONTROL SA	830 066 623	\$ 10.118. 371,00	\$ 10.238.1 02,00	\$ 4.174.40 4,00	\$ 4.174.40 4,00	\$ 6.063.69 8,00	\$ 3.162.9 53,00	\$ 192.348 ,00	2, 42	0,41	16, 44	0,52	0,31
19	UNIVERSAL DE TORNILLOS Y HERRAMIENTAS SAS	830 512 478	\$ 10.593. 803,00	\$ 14.433.4 85,00	\$ 4.841.65 4,00	\$ 5.568.28 6,00	\$ 8.865.19 9,00	\$ 1.050.1 84,00	\$ 184.269 ,00	2, 19	0,39	5,7 0	0,12	0,07
20	AMBIENTES CERAMICOS LTDA	830 514 610	\$ 8.751.5 18,00	\$ 20.638.1 38,00	\$ 5.062.16 1,00	\$ 8.763.17 1,00	\$ 11.874.9 67,00	\$ 3.630.5 71,00	\$ 895.225 ,00	1, 73	0,42	4,0 6	0,31	0,18
21	VIDRIOS DE LA SABANA SAS	832 006 795	\$ 16.470. 125,00	\$ 38.619.0 17,00	\$ 13.182.7 41,00	\$ 13.302.8 27,00	\$ 25.316.1 90,00	\$ 3.514.9 17,00	\$ 1.662.5 03,00	1, 25	0,34	2,1 1	0,14	0,09
22	RODY TRANSMISIONES SAS	832 008 017	\$ 4.620.8 04,00	\$ 6.458.11 9,00	\$ 2.895.24 4,00	\$ 3.721.80 2,00	\$ 2.736.31 7,00	\$ 102.109 ,00	\$ - ,00	1, 60	0,58	IN D	0,04	0,02



ANÁLISIS DEL SECTOR

23	DISEÑO GRES SAS	832 010 695	\$ 1.533.1 75,00	\$ 1.571.29 6,00	\$ 415.565, 00	\$ 915.353, 00	\$ 655.943, 00	\$ 123.071 ,00	\$ 107.079 ,00	3, 69	0,58	1,1 5	0,19	0,08
24	COMERCIALIZADORA DE MATERIALES DE CONSTRUCCION SAS	844 001 779	\$ 8.847.4 65,00	\$ 13.441.3 15,00	\$ 4.952.87 5,00	\$ 7.400.24 6,00	\$ 6.041.06 9,00	-\$ 12.948, 00	\$ 12.948, 00	1, 79	0,55	0,0 0	0,00	0,00
25	ADRIANO DIAZ Y CIA SAS	890 705 697	\$ 6.289.9 48,00	\$ 6.892.92 2,00	\$ 1.636.19 8,00	\$ 1.636.19 8,00	\$ 5.256.72 4,00	\$ 216.905 ,00	\$ 134.561 ,00	3, 84	0,24	1,6 1	0,04	0,03
26	SEGAR S.A.	890 801 763	\$ 53.479. 942,00	\$ 71.118.2 36,00	\$ 6.857.44 0,00	\$ 6.861.12 3,00	\$ 54.257.1 13,00	\$ 7.968.9 47,00	\$ 1.039.7 30,00	7, 80	0,10	7,6 6	0,15	0,11
27	ROJAS HERMANOS SAS	892 000 217	\$ 13.182. 436,00	\$ 26.774.2 06,00	\$ 1.278.71 3,00	\$ 3.010.36 6,00	\$ 13.763.8 40,00	\$ 2.715.3 29,00	\$ 1.149.3 18,00	10 ,3 1	0,11	2,3 6	0,20	0,10
28	Tactico Group S.A.S.	900 006 588	\$ 12.862. 533,00	\$ 13.327.1 61,00	\$ 7.339.52 3,00	\$ 8.660.79 6,00	\$ 4.666.36 5,00	\$ 3.638.2 15,00	\$ 1.545.8 39,00	1, 75	0,65	2,3 5	0,78	0,27
29	CMRED LA 18 LTDA	900 019 385	\$ 6.913.9 31,00	\$ 7.962.62 3,00	\$ 2.113.55 6,00	\$ 4.222.17 0,00	\$ 3.740.45 3,00	\$ 262.132 ,00	\$ -	3, 27	0,53	IN D	0,07	0,03
30	INVERSIONES PRIMERA LTDA	900 025 010	\$ 77.279. 598,00	\$ 84.399.0 36,00	\$ 2.968.90 5,00	\$ 3.171.18 0,00	\$ 51.227.8 56,00	\$ 5.528.6 37,00	\$ 298.493 ,00	26 ,0 3	0,04	18, 52	0,11	0,07
31	PROMED QUIRURGICOS EU	900 026 143	\$ 43.795. 106,00	\$ 57.443.0 97,00	\$ 4.323.95 8,00	\$ 6.173.61 7,00	\$ 21.269.4 80,00	\$ 12.512. 026,00	\$ 9.014.6 96,00	10 ,1 3	0,11	1,3 9	0,59	0,22
32	ALUMINIOS Y ESTRUCTURAS DE COLOMBIA SAS	900 030 591	\$ 3.906.1 13,00	\$ 6.157.98 9,00	\$ 1.819.72 6,00	\$ 3.330.00 1,00	\$ 2.827.98 8,00	\$ 502.447 ,00	\$ -	2, 15	0,54	IN D	0,18	0,08
33	FERRETERIA ANDRES MARTINEZ SAS	900 034 102	\$ 60.163. 923,00	\$ 121.863. 007,00	\$ 12.863.3 76,00	\$ 23.809.5 02,00	\$ 48.053.5 05,00	\$ 6.442.9 43,00	\$ 6.572.0 65,00	4, 68	0,20	0,9 8	0,13	0,05
34	COHERCO INGENIERIA Y HERRAMIENTAS S.A.S	900 040 531	\$ 3.750.8 20,00	\$ 7.523.58 1,00	\$ 3.259.64 2,00	\$ 3.546.06 8,00	\$ 3.977.51 3,00	\$ 983.188 ,00	\$ 309.211 ,00	1, 15	0,47	3,1 8	0,25	0,13
35	TYP COMERCIALIZADORA LTDA	900 041 895	\$ 8.144.1 35,00	\$ 14.222.6 65,00	\$ 1.114.61 9,00	\$ 1.896.53 4,00	\$ 12.326.1 31,00	\$ 2.734.6 25,00	\$ 188.714 ,00	7, 31	0,13	14, 49	0,22	0,19
36	SIVAL TRIPLEX S.A.S.	900 042 543	\$ 11.769. 611,00	\$ 14.945.8 99,00	\$ 1.658.13 4,00	\$ 2.059.85 9,00	\$ 12.886.0 40,00	\$ 3.466.5 45,00	\$ 270.105 ,00	7, 10	0,14	12, 83	0,27	0,23
37	CAYTO TRACTOR SAS	900 044 320	\$ 9.367.3 96,00	\$ 18.712.8 99,00	\$ 1.720.39 9,00	\$ 6.801.58 0,00	\$ 11.911.3 19,00	\$ 743.047 ,00	\$ 117.541 ,00	5, 44	0,36	6,3 2	0,06	0,04
38	DIEMPAQUES SAS	900 048 343	\$ 10.037. 169,00	\$ 11.106.5 33,00	\$ 3.779.09 1,00	\$ 3.802.87 3,00	\$ 7.303.66 0,00	\$ 2.039.8 98,00	\$ 321.466 ,00	2, 66	0,34	6,3 5	0,28	0,18
39	CONSTRUCENTER SOLO TEJAS SAS	900 054 587	\$ 1.464.8 25,00	\$ 4.964.78 2,00	\$ 1.444.25 2,00	\$ 1.444.25 2,00	\$ 3.520.53 0,00	\$ 1.526.1 96,00	\$ -	1, 01	0,29	IN D	0,43	0,31
40	I O COMPANY SAS	900 076 393	\$ 10.352. 112,00	\$ 23.208.2 02,00	\$ 580.973, 00	\$ 1.874.67 9,00	\$ 4.933.52 3,00	\$ 2.820.9 00,00	\$ 3.287.3 34,00	17 ,8 2	0,08	0,8 6	0,57	0,12
41	PORCELANATOS Y PISOS DE COLOMBIA SAS	900 076 922	\$ 10.393. 014,00	\$ 29.496.2 07,00	\$ 1.186.31 9,00	\$ 3.582.41 7,00	\$ 25.913.7 90,00	\$ 1.752.2 85,00	\$ 182.827 ,00	8, 76	0,12	9,5 8	0,07	0,06
42	MYR INTERNACIONAL S.A.S.	900 077 818	\$ 6.758.6 37,00	\$ 6.960.98 7,00	\$ 2.365.34 0,00	\$ 2.380.76 1,00	\$ 4.580.22 6,00	\$ 749.951 ,00	\$ -	2, 86	0,34	IN D	0,16	0,11



ANÁLISIS DEL SECTOR

43	TUVALREP SAS	900 080 289	\$ 47.134. 886,00	\$ 66.177.0 03,00	\$ 3.445.36 6,00	\$ 5.234.65 1,00	\$ 30.942.3 52,00	\$ 13.635. 197,00	\$ 5.665.7 73,00	13 ,6 8		2,4 1	0,44	0,21
44	CAMELECO SAS	900 081 694	\$ 46.804. 817,00	\$ 54.242.9 84,00	\$ 17.855.1 44,00	\$ 17.976.9 33,00	\$ 36.266.0 51,00	\$ 7.102.7 12,00	\$ 2.080.4 88,00	2, 62	0,33	3,4 1	0,20	0,13
45	SUPER LAMINAS BOGOTA S.A.S.	900 087 847	\$ 4.830.4 66,00	\$ 5.403.42 6,00	\$ 2.375.55 0,00	\$ 2.375.55 0,00	\$ 3.027.87 6,00	\$ 326.150 ,00	\$ 60.556, 00	2, 03	0,44	5,3 9	0,11	0,06
46	GSD SAS	900 088 496	\$ 11.132. 117,00	\$ 12.998.5 89,00	\$ 5.324.85 4,00	\$ 10.908.8 93,00	\$ 2.089.69 6,00	\$ 484.439 ,00	\$ 1.232.3 36,00	2, 09	0,84	0,3 9	0,23	0,04
47	TITADSU SAS	900 115 658	\$ 2.132.5 03,00	\$ 2.537.97 2,00	\$ 927.150, 2,00	\$ 1.631.63 2,00	\$ 906.340, 00	\$ 703.488 ,00	\$ 347.790 ,00	2, 30	0,64	2,0 2	0,78	0,28
48	WARCO SAS	900 119 327	\$ 14.638. 384,00	\$ 16.349.3 84,00	\$ 3.234.22 4,00	\$ 9.726.77 9,00	\$ 6.622.60 5,00	\$ 1.396.9 15,00	\$ 122.833 ,00	4, 53	0,59	11, 37	0,21	0,09
49	DISTRIBUIDORA CERAMICAS MODERNA DEL CAUCA SA	900 130 730	\$ 8.011.0 11,00	\$ 12.400.1 86,00	\$ 1.536.08 8,00	\$ 1.547.42 3,00	\$ 10.852.7 63,00	\$ 2.090.8 96,00	\$ - 96,00	5, 22	0,12	IN D	0,19	0,17
50	FORUS COLOMBIA SAS	900 136 788	\$ 89.708. 190,00	\$ 117.380. 088,00	\$ 3.813.96 4,00	\$ 4.845.78 4,00	\$ 71.534.3 04,00	\$ 12.319. 585,00	\$ 5.866.3 56,00	23 ,5 2	0,04	2,1 0	0,17	0,10
51	IMPORTACIONES CASA HERRERA S.A.S.	900 137 482	\$ 13.408. 063,00	\$ 17.294.4 18,00	\$ 233.331, 00	\$ 233.331, 00	\$ 17.061.0 87,00	\$ 3.078.4 67,00	\$ - 67,00	57 ,4 6	0,01	IN D	0,18	0,18
52	ACQUA MARKETING COLOMBIA SAS	900 142 335	\$ 92.889. 589,00	\$ 104.467. 205,00	\$ 6.801.16 3,00	\$ 6.516.52 8,00	\$ 40.950.6 77,00	\$ 5.156.8 40,00	\$ 7.501.2 00,00	13 ,6 6	0,06	0,6 9	0,13	0,05
53	BALDOCER LTDA	900 147 248	\$ 10.659. 198,00	\$ 12.835.5 98,00	\$ 2.037.13 4,00	\$ 2.127.21 6,00	\$ 10.708.3 82,00	\$ 287.349 ,00	\$ - ,00	5, 23	0,17	IN D	0,03	0,02
54	IMPERMEABILIZANTES Y MATERIAL DE CONSTRUCCION LTDA	900 147 534	\$ 1.292.6 14,00	\$ 4.277.74 3,00	\$ 246.314, 00	\$ 246.314, 00	\$ 4.031.42 9,00	\$ 123.788 ,00	\$ 22.286, 00	5, 25	0,06	5,5 5	0,03	0,03
55	CUBERPLAST SAS	900 150 205	\$ 3.819.7 59,00	\$ 4.074.05 8,00	\$ 2.343.59 6,00	\$ 2.343.59 6,00	\$ 1.730.46 2,00	\$ 549.082 ,00	\$ 423.995 ,00	1, 63	0,58	1,3 0	0,32	0,13
56	CODIPACSA SA	900 156 294	\$ 12.667. 360,00	\$ 13.120.0 44,00	\$ 732.384, 00	\$ 871.366, 00	\$ 4.368.67 8,00	\$ 1.755.1 97,00	\$ 1.348.2 17,00	17 ,3 0	0,07	1,3 0	0,40	0,13
57	TECNO LITE COLOMBIA S.A.S	900 157 842	\$ 16.873. 201,00	\$ 17.710.5 56,00	\$ 1.498.24 9,00	\$ 1.498.24 9,00	\$ 6.212.30 7,00	\$ 1.144.3 02,00	\$ 44.380, 00	11 ,2 6	0,08	25, 78	0,18	0,06
58	FIGUCENTRO LTDA	900 162 916	\$ 7.048.7 81,00	\$ 13.170.9 70,00	\$ 1.433.37 1,00	\$ 5.044.94 9,00	\$ 8.126.02 1,00	\$ 726.814 ,00	\$ - ,00	4, 92	0,38	IN D	0,09	0,06
59	MERKATEJAS LTDA	900 164 320	\$ 26.062. 658,00	\$ 29.219.7 57,00	\$ 8.034.83 5,00	\$ 8.097.72 4,00	\$ 11.122.0 33,00	\$ 8.621.4 21,00	\$ 1.783.7 58,00	3, 24	0,28	4,8 3	0,78	0,30
60	VIDRIOS SAN BER SAS	900 173 201	\$ 6.233.0 79,00	\$ 8.076.79 3,00	\$ 1.596.27 9,00	\$ 5.030.20 7,00	\$ 3.046.58 6,00	\$ 229.851 ,00	\$ 122.180 ,00	3, 90	0,62	1,8 8	0,08	0,03
61	HYA DISTRIBUCIONES SAS	900 173 418	\$ 2.319.7 28,00	\$ 2.354.63 6,00	\$ 645.307, 00	\$ 645.307, 00	\$ 1.709.32 9,00	\$ 198.514 ,00	\$ - ,00	3, 59	0,27	IN D	0,12	0,08
62	PVCENTER BOGOTA SAS	900 176 749	\$ 10.428. 783,00	\$ 11.570.0 43,00	\$ 1.918.91 0,00	\$ 3.068.15 9,00	\$ 8.501.88 4,00	\$ 1.061.5 52,00	\$ - ,00	5, 43	0,27	IN D	0,12	0,09



ANÁLISIS DEL SECTOR

63	MEDITEK ERGO SAS	900 183 077	\$ 13.087. 442,00	\$ 15.528.6 65,00	\$ 9.547.68 0,00	\$ 11.139.4 56,00	\$ 4.389.20 9,00	\$ 1.591.2 21,00	\$ -	1, 37	0,72	IN D	0,36	0,10
64	COLOMBIA MINERALES INDUSTRIALES SAS	900 186 992	\$ 6.725.0 09,00	\$ 23.084.5 77,00	\$ 1.978.42 9,00	\$ 14.652.1 12,00	\$ 8.432.46 5,00	\$ 766.600 ,00	\$ -	3, 40	0,63	IN D	- 0,09	- 0,03
65	ABASTECEDOR COLOMBIANO DE TEJAS Y DRYWALL SAS	900 189 945	\$ 7.518.0 07,00	\$ 21.105.8 37,00	\$ 5.840.71 8,00	\$ 11.359.1 20,00	\$ 9.746.71 7,00	\$ 2.658.8 55,00	\$ 1.144.1 27,00	1, 29	0,54	2,3 2	0,27	0,13
66	CONSTRUIMOS DEL HUILA S.A.	900 193 879	\$ 9.008.6 76,00	\$ 11.870.0 44,00	\$ 3.347.92 4,00	\$ 4.287.33 5,00	\$ 7.582.70 9,00	\$ 1.003.6 56,00	\$ 354.605 ,00	2, 69	0,36	2,8 3	0,13	0,08
67	REHCO SA	900 196 693	\$ 23.468. 387,00	\$ 28.889.8 97,00	\$ 5.796.09 0,00	\$ 8.786.62 6,00	\$ 10.103.2 71,00	\$ 77.599, 00	\$ -	4, 05	0,30	IN D	0,01	0,00
68	GLOBAL INDUSTRIAL SAS	900 198 381	\$ 2.511.5 99,00	\$ 3.498.82 7,00	\$ 1.189.65 3,00	\$ 1.189.65 3,00	\$ 2.309.17 4,00	\$ 1.543.6 29,00	\$ -	2, 11	0,34	IN D	0,67	0,44
69	LAS PUERTAS ALEMANAS SAS	900 205 445	\$ 5.660.9 86,00	\$ 6.090.65 3,00	\$ 1.705.19 8,00	\$ 2.755.87 3,00	\$ 3.334.78 0,00	\$ 317.729 ,00	\$ -	3, 32	0,45	IN D	0,10	0,05
70	HIERROS Y ACEROS TOLIMA S.A.	900 209 523	\$ 1.915.5 41,00	\$ 2.137.91 5,00	\$ 850.747, 00	\$ 1.022.93 3,00	\$ 1.114.98 2,00	\$ 176.864 ,00	\$ 88.150, 00	2, 25	0,48	2,0 1	0,16	0,08
71	Deposito Imperio Ler sas	900 212 145	\$ 11.165. 003,00	\$ 15.400.7 90,00	\$ 2.170.25 1,00	\$ 2.170.25 1,00	\$ 13.230.5 39,00	\$ 2.035.5 42,00	\$ -	5, 14	0,14	IN D	0,15	0,13
72	DISTRIBUIDORA CABRIPIEL SAS	900 217 547	\$ 2.507.7 32,00	\$ 2.511.19 5,00	\$ 1.152.52 1,00	\$ 1.158.42 0,00	\$ 1.352.77 5,00	\$ 122.351 ,00	\$ -	2, 18	0,46	IN D	0,09	0,05
73	IMPORTADORA FERREMAKROS LTDA	900 220 553	\$ 5.196.5 22,00	\$ 5.374.43 2,00	\$ 1.973.74 1,00	\$ 2.031.51 9,00	\$ 3.342.91 3,00	\$ 669.758 ,00	\$ 299.100 ,00	2, 63	0,38	2,2 4	0,20	0,12
74	BIOSCIENCES SAS	900 222 640	\$ 9.765.6 99,00	\$ 12.644.5 66,00	\$ 6.662.28 4,00	\$ 6.988.82 5,00	\$ 5.655.74 1,00	\$ 2.756.1 47,00	\$ 555.712 ,00	1, 47	0,55	4,9 6	0,49	0,22
75	FERRELECTRICOS DIEGO NOVOA SAS	900 224 641	\$ 3.774.5 10,00	\$ 3.959.10 1,00	\$ 1.901.31 4,00	\$ 1.901.31 4,00	\$ 2.057.78 7,00	\$ 547.691 ,00	\$ 42.787, 00	1, 99	0,48	12, 80	0,27	0,14
76	AVITRIplex 1 A LTDA	900 233 425	\$ 2.826.8 66,00	\$ 3.207.89 9,00	\$ 321.847, 00	\$ 330.512, 00	\$ 2.877.38 7,00	\$ 488.106 ,00	\$ 19.503, 00	8, 78	0,10	25, 03	0,17	0,15
77	LOGISTICA FERRETERA SAS	900 236 553	\$ 22.629. 576,00	\$ 33.452.5 23,00	\$ 6.129.41 1,00	\$ 13.883.6 24,00	\$ 19.568.8 99,00	\$ 3.157.3 12,00	\$ 162.356 ,00	3, 69	0,42	19, 45	0,16	0,09
78	LISTODO SAS	900 254 020	\$ 6.589.1 14,00	\$ 6.660.23 6,00	\$ 719.023, 00	\$ 719.023, 00	\$ 5.941.21 3,00	\$ 1.595.9 82,00	\$ -	9, 16	0,11	IN D	0,27	0,24
79	HIGIELECTRONIX SAS	900 255 743	\$ 4.540.3 06,00	\$ 4.736.20 7,00	\$ 2.328.36 9,00	\$ 2.328.36 9,00	\$ 2.407.83 8,00	\$ 957.174 ,00	\$ 439.241 ,00	1, 95	0,49	2,1 8	0,40	0,20
80	D&A INSUMOS FERRETEROS SAS	900 255 861	\$ 6.707.5 38,00	\$ 9.106.77 3,00	\$ 4.543.51 4,00	\$ 4.543.51 4,00	\$ 4.563.25 9,00	\$ 491.993 ,00	\$ 335.519 ,00	1, 48	0,50	1,4 7	0,11	0,05
81	VIDRIO AL ARTE SAS	900 260 389	\$ 1.892.3 59,00	\$ 3.888.32 6,00	\$ 1.397.21 1,00	\$ 1.734.85 0,00	\$ 2.153.47 6,00	\$ 116.991 ,00	\$ -	1, 35	0,45	IN D	0,05	0,03
82	AGREGADOS NACIONALES SAS	900 263 715	\$ 7.942.1 96,00	\$ 23.365.2 74,00	\$ 6.732.68 4,00	\$ 10.788.4 60,00	\$ 12.576.8 14,00	\$ 1.292.5 37,00	\$ 1.376.7 37,00	1, 18	0,46	0,9 4	0,10	0,06



ANÁLISIS DEL SECTOR

83	GRUPO EMPRESARIAL EL PORVENIR SA	900 276 490	\$ 206.203 ,00	\$ 2.101.42 2,00	\$ 26.522,0 0	\$ 26.522,0 0	\$ 2.074.90 0,00	\$ 22.509, 00	\$ -	7, 77	0,01	IN D	0,01	0,01
84	PINTUINVERSIONES SAS	900 276 895	\$ 1.342.1 18,00	\$ 5.419.55 5,00	\$ 667.439, 00	\$ 1.079.01 3,00	\$ 4.340.54 2,00	\$ 174.499 ,00	\$ 91.980, 00	2, 01	0,20	1,9 0	0,04	0,03
85	JP MERCADEO SAS	900 277 748	\$ 1.393.7 77,00	\$ 1.419.29 0,00	\$ 669.286, 00	\$ 669.286, 00	\$ 750.004, 00	\$ 257.998 ,00	\$ 73.360, 00	2, 08	0,47	3,5 2	0,34	0,18
86	COMERCIAL NACIONAL DE TRIPLEX SAS	900 305 173	\$ 1.418.6 80,00	\$ 2.354.75 0,00	\$ 229.093, 00	\$ 320.421, 00	\$ 2.034.32 9,00	\$ 17.219, 00	\$ -	6, 19	0,14	IN D	0,01	0,01
87	KAMU SAS	900 309 589	\$ 7.267.5 84,00	\$ 9.499.03 3,00	\$ 4.591.72 7,00	\$ 4.591.72 7,00	\$ 4.907.30 6,00	\$ 2.007.2 83,00	\$ 81.440, 00	1, 58	0,48	24, 65	0,41	0,21
88	POLITI PRODUCTOS ARQUITECTONICOS SAS	900 311 515	\$ 1.192.6 81,00	\$ 2.005.76 6,00	\$ 735.003, 00	\$ 922.748, 00	\$ 1.083.01 8,00	\$ 219.212 ,00	\$ 140.918 ,00	1, 62	0,46	1,5 6	0,20	0,11
89	TRUST CORPORATION SAS	900 314 982	\$ 2.767.8 34,00	\$ 5.256.95 1,00	\$ 2.269.76 7,00	\$ 2.546.40 5,00	\$ 2.710.54 6,00	\$ 184.725 ,00	\$ 203.971 ,00	1, 22	0,48	0,9 1	0,07	0,04
90	CHEMICAL SERVICES SAS	900 319 132	\$ 2.352.9 82,00	\$ 4.358.06 2,00	\$ 1.367.51 7,00	\$ 1.443.19 1,00	\$ 2.914.87 1,00	\$ 773.729 ,00	\$ 28.595, 00	1, 72	0,33	27, 06	0,27	0,18
91	COMERCIALIZADORA GOYJUL SAS	900 325 884	\$ 46.963. 619,00	\$ 60.807.5 80,00	\$ 6.066.15 3,00	\$ 7.235.42 6,00	\$ 23.572.1 54,00	\$ 6.271.6 02,00	\$ -	7, 74	0,12	IN D	0,27	0,10
92	WATERTECH COLOMBIA, SUCURSAL COLOMBIA	900 329 429	\$ 19.981. 798,00	\$ 20.004.2 51,00	\$ 4.851.69 8,00	\$ 4.851.69 8,00	\$ 15.152.5 53,00	\$ 2.140.1 21,00	\$ -	4, 12	0,24	IN D	0,14	0,11
93	HIERROS Y CEMENTOS EL LAGUITO SAS	900 329 804	\$ 5.406.4 96,00	\$ 7.761.51 0,00	\$ 1.406.67 3,00	\$ 1.979.72 0,00	\$ 5.781.79 0,00	\$ 1.160.6 41,00	\$ -	3, 84	0,26	IN D	0,20	0,15
94	SAMM COLOMBIA SAS	900 332 396	\$ 4.571.5 71,00	\$ 16.961.7 16,00	\$ 4.143.40 6,00	\$ 7.776.76 6,00	\$ 9.184.95 0,00	\$ 3.488.7 94,00	\$ 364.758 ,00	1, 10	0,46	9,5 6	0,38	0,21
95	H3 SAS	900 335 900	\$ 3.692.3 95,00	\$ 3.692.39 5,00	\$ 950.119, 00	\$ 950.119, 00	\$ 2.742.27 6,00	\$ 833.793 ,00	\$ 27.588, 00	3, 89	0,26	30, 22	0,30	0,23
96	DISTRIBUCIONES Y DOTACIONES RAC S.A.S	900 337 975	\$ 2.535.5 78,00	\$ 2.779.83 0,00	\$ 2.157.09 4,00	\$ 2.157.09 4,00	\$ 622.736, 00	\$ 651.876 ,00	\$ -	1, 18	0,78	IN D	1,05	0,23
97	ALEJANDRO GARZON SUAREZ SAS	900 340 824	\$ 19.480. 026,00	\$ 23.659.2 33,00	\$ 4.794.27 4,00	\$ 9.599.78 3,00	\$ 14.059.4 50,00	\$ 399.180 ,00	\$ -	4, 06	0,41	IN D	0,03	0,02
98	AGREGADOS ORION SAS	900 347 765	\$ 3.867.7 96,00	\$ 5.186.78 4,00	\$ 959.729, 00	\$ 4.366.62 8,00	\$ 820.156, 00	\$ 823.679 ,00	\$ -	4, 03	0,84	IN D	1,00	0,16
99	PRINT PRESS S.A.S	900 349 268	\$ 1.936.6 77,00	\$ 2.139.57 0,00	\$ 870.661, 00	\$ 870.661, 00	\$ 1.268.90 9,00	\$ 277.644 ,00	\$ 109.500 ,00	2, 22	0,41	2,5 4	0,22	0,13
100	TRIPLEX HOLGUIN S A S	900 353 231	\$ 7.219.8 49,00	\$ 9.959.27 5,00	\$ 922.559, 00	\$ 1.311.91 4,00	\$ 8.647.36 1,00	\$ 1.691.6 74,00	\$ 465.804 ,00	7, 83	0,13	3,6 3	0,20	0,17
101	ECOGEOTEC S A S	900 367 592	\$ 2.758.7 27,00	\$ 2.837.54 1,00	\$ 254.521, 00	\$ 1.297.20 4,00	\$ 1.540.33 7,00	\$ 457.081 ,00	\$ 153.509 ,00	10 ,8 4	0,46	2,9 8	0,30	0,16
102	FEHRMANN PACKAGING BCP SAS	900 368 553	\$ 13.482. 945,00	\$ 17.868.2 24,00	\$ 4.075.75 3,00	\$ 8.290.38 4,00	\$ 9.577.84 0,00	\$ 889.216 ,00	\$ 485.524 ,00	3, 31	0,46	1,8 3	0,09	0,05



ANÁLISIS DEL SECTOR

103	CICLO WATER COLOMBIA SAS	900 368 655	\$ 2.408.9 34,00	\$ 2.536.72 0,00	\$ 920.715, 00	\$ 1.345.71 5,00	\$ 1.191.00 5,00	\$ 356.746 ,00	\$ 82.771, 00	2, 62	0,53	4,3 1	0,30	0,14
104	TUBODEGA PVC ACUEDUCTOS Y ALCANTARILLADOS SAS	900 384 945	\$ 5.560.2 28,00	\$ 5.586.19 2,00	\$ 1.118.63 8,00	\$ 1.193.63 8,00	\$ 4.392.55 4,00	\$ 1.454.8 11,00	\$ - -	4, 97	0,21	IN D	0,33	0,26
105	ARENAS & GRAVAS DE COLOMBIA S.A.S.	900 386 703	\$ 6.284.5 97,00	\$ 14.495.2 98,00	\$ 3.380.07 2,00	\$ 6.304.14 1,00	\$ 8.191.15 7,00	\$ 737.571 ,00	\$ 243.434 ,00	1, 86	0,43	3,0 3	0,09	0,05
106	REVICOL SAS	900 386 756	\$ 1.789.3 95,00	\$ 1.799.60 1,00	\$ 872.710, 00	\$ 1.043.03 9,00	\$ 756.562, 00	\$ 352.586 ,00	\$ 610,00	2, 05	0,58	57 8,0 1	0,47	0,20
107	DISTRIBUCIONES OFIR SAS	900 386 830	\$ 7.403.7 40,00	\$ 8.778.44 7,00	\$ 5.094.63 2,00	\$ 6.669.16 2,00	\$ 2.109.28 5,00	\$ 504.159 ,00	\$ - -	1, 45	0,76	IN D	0,24	0,06
108	NEGOCIOS FAMILIARES INTEGRADOS SAS	900 400 181	\$ 7.411.9 83,00	\$ 10.818.0 59,00	\$ 478.677, 00	\$ 6.278.18 0,00	\$ 4.539.87 9,00	\$ 1.283.1 29,00	\$ 410.168 ,00	15 ,4 8	0,58	3,1 3	0,28	0,12
109	INMODA SHOES SAS	900 403 125	\$ 3.408.7 78,00	\$ 3.421.66 7,00	\$ 652.467, 00	\$ 652.467, 00	\$ 2.769.20 0,00	\$ 294,00	\$ - -	5, 22	0,19	IN D	0,00	0,00
110	INVERSIONES CALEP SAS	900 405 807	\$ 3.570.3 78,00	\$ 5.757.45 4,00	\$ 851.154, 00	\$ 2.814.49 3,00	\$ 2.942.96 1,00	\$ 169.712 ,00	\$ - -	4, 19	0,49	IN D	0,06	0,03
111	VELVER SAS	900 409 720	\$ 10.697. 952,00	\$ 11.503.7 15,00	\$ 2.230.68 5,00	\$ 2.230.68 5,00	\$ 9.273.03 0,00	\$ 1.831.2 95,00	\$ - -	4, 80	0,19	IN D	0,20	0,16
112	TECNIYESO SAS	900 410 857	\$ 4.446.3 37,00	\$ 4.824.17 4,00	\$ 2.321.40 4,00	\$ 3.073.68 1,00	\$ 1.750.49 3,00	\$ 562.353 ,00	\$ 157.190 ,00	1, 92	0,64	3,5 8	0,32	0,12
113	SINTETICOS HASCAL SAS	900 411 425	\$ 833.652 ,00	\$ 835.891, 00	\$ 416.434, 00	\$ 416.434, 00	\$ 419.457, 00	\$ 128.209 ,00	\$ 67.307, 00	2, 00	0,50	1,9 0	0,31	0,15
114	EMPRESA DISTRIBUIDORA DE ELECTRICOS EDELCO SAS	900 412 178	\$ 11.603. 213,00	\$ 17.431.1 27,00	\$ 1.869.88 3,00	\$ 5.121.86 8,00	\$ 2.309.25 9,00	\$ 74.462, 00	\$ 687.768 ,00	6, 21	0,29	0,1 1	0,03	0,00
115	JAB REPRESENTACIONES INDUCHEMICAL S A S	900 422 207	\$ 10.652. 594,00	\$ 11.083.7 94,00	\$ 2.754.07 9,00	\$ 2.831.95 7,00	\$ 8.251.83 7,00	\$ 2.234.0 79,00	\$ 240.132 ,00	3, 87	0,26	9,3 0	0,27	0,20
116	MAQUINAS Y HERRAMIENTAS DE COLOMBIA SAS	900 423 491	\$ 1.918.0 43,00	\$ 2.803.89 7,00	\$ 679.982, 00	\$ 1.036.06 0,00	\$ 1.767.83 7,00	\$ 232.188 ,00	\$ 11.882, 00	2, 82	0,37	19, 54	0,13	0,08
117	IMPORTILES SAS	900 432 249	\$ 22.543. 229,00	\$ 25.613.7 40,00	\$ 5.686.49 5,00	\$ 6.798.49 6,00	\$ 8.815.24 4,00	\$ 3.396.6 41,00	\$ - -	3, 96	0,27	IN D	0,39	0,13
118	CONSTRUCOMERCIAL SAS	900 435 988	\$ 1.982.5 86,00	\$ 5.359.01 4,00	\$ 1.536.45 9,00	\$ 2.813.57 6,00	\$ 2.545.43 8,00	\$ 436.875 ,00	\$ 159.298 ,00	1, 29	0,53	2,7 4	0,17	0,08
119	C TRADING S.A.S SOCIEDAD DE COMERCIALIZACION INTERNACIONAL	900 437 543	\$ 1.076.5 41,00	\$ 1.365.01 5,00	\$ 559.478, 00	\$ 559.478, 00	\$ 805.537, 00	\$ 12.713, 00	\$ 24.034, 00	1, 92	0,41	0,5 3	0,02	0,01
120	DISTRIBUIDORES INDUSTRIALES Y PETROLEROS DE COLOMBIA SAS	900 439 807	\$ 9.681.5 57,00	\$ 10.121.0 74,00	\$ 2.923.98 1,00	\$ 2.923.98 1,00	\$ 7.197.09 3,00	\$ 2.167.6 75,00	\$ - -	3, 31	0,29	IN D	0,30	0,21
121	VITRIFICADOS VILLAMIL SAS	900 442 761	\$ 2.922.0 86,00	\$ 3.417.42 2,00	\$ 1.625.64 1,00	\$ 1.625.64 1,00	\$ 1.791.78 1,00	\$ 409.164 ,00	\$ - -	1, 80	0,48	IN D	0,23	0,12
122	STENTHOR SAS	900 445 522	\$ 1.795.5 79,00	\$ 3.605.41 0,00	\$ 2.716.98 4,00	\$ 2.808.57 7,00	\$ 796.833, 00	\$ 219.663 ,00	\$ 28.325, 00	0, 66	0,78	7,7 6	0,28	0,06



ANÁLISIS DEL SECTOR

123	GRUPO EMPRESARIAL AYC SAS	900 451 557	\$ 698.052 ,00	\$ 8.334.98 4,00	\$ 823.695, 00	\$ 5.360.70 8,00	\$ 2.974.27 6,00	\$ 523.555 ,00	\$ 661.804 ,00	0, 85	0,64	0,7 9	0,18	0,06
124	ELECTRO REDES E INGENIERIA SAS	900 456 257	\$ 6.395.5 13,00	\$ 7.064.87 8,00	\$ 954.188, 00	\$ 1.005.34 0,00	\$ 6.059.53 8,00	\$ 504.155 ,00	\$ 37.607, 00	6, 70	0,14	13, 41	0,08	0,07
125	METALES JAIVIC SAS	900 457 188	\$ 3.520.5 26,00	\$ 3.679.47 7,00	\$ 2.402.68 4,00	\$ 2.546.05 8,00	\$ 1.133.41 9,00	\$ 84.372, 00	\$ -	1, 47	0,69	IN D	0,07	0,02
126	SOLCROM COLOMBIA SAS	900 463 235	\$ 1.427.4 93,00	\$ 1.481.44 8,00	\$ 1.104.55 2,00	\$ 1.157.19 1,00	\$ 324.257, 00	\$ 62.721, 00	\$ 320.443 ,00	1, 29	0,78	0,2 0	0,19	0,04
127	FERRETERIA GOYJUL SAS	900 470 224	\$ 4.750.2 54,00	\$ 5.508.37 0,00	\$ 2.497.13 8,00	\$ 2.752.69 9,00	\$ 2.755.67 1,00	\$ 594.144 ,00	\$ -	1, 90	0,50	IN D	0,22	0,11
128	FERRONORTE RL SAS	900 481 560	\$ 1.779.0 06,00	\$ 1.779.00 6,00	\$ 193.090, 00	\$ 508.741, 00	\$ 1.270.26 5,00	\$ 98.970, 00	\$ -	9, 21	0,29	IN D	0,08	0,06
129	DISTRIBUCIONES ELECTRICAS MAYELEC SAS	900 487 022	\$ 1.694.3 34,00	\$ 3.709.48 8,00	\$ 626.081, 00	\$ 836.381, 00	\$ 2.873.10 7,00	\$ 273.160 ,00	\$ -	2, 71	0,23	IN D	0,10	0,07
130	JPMC COMERCIALIZA SAS	900 489 024	\$ 3.534.1 11,00	\$ 3.901.97 2,00	\$ 1.664.37 8,00	\$ 1.716.98 8,00	\$ 2.184.98 4,00	\$ 1.069.4 84,00	\$ 190.764 ,00	2, 12	0,44	5,6 1	0,49	0,27
131	SUMINISTROS Y MONTAJES ELECTRICOS MPG SAS	900 504 702	\$ 6.547.8 91,00	\$ 11.308.7 35,00	\$ 5.608.59 6,00	\$ 5.608.59 6,00	\$ 5.700.13 9,00	\$ 1.961.0 85,00	\$ 338.558 ,00	1, 17	0,50	5,7 9	0,34	0,17
132	EXTRACOLOR SAS	900 506 207	\$ 825.174 ,00	\$ 1.658.54 2,00	\$ 785.482, 00	\$ 785.482, 00	\$ 873.060, 00	\$ 286.586 ,00	\$ -	1, 05	0,47	IN D	0,33	0,17
133	GARCIA CONSTRUCCIONES Y PROYECTOS SAS	900 521 448	\$ 1.897.8 61,00	\$ 45.744.1 08,00	\$ 1.356.19 6,00	\$ 1.783.95 7,00	\$ 43.960.1 51,00	\$ 192.134 ,00	\$ -	1, 40	0,04	IN D	0,00	0,00
134	PERFILAM & ACEROS SAS	900 525 954	\$ 5.786.4 60,00	\$ 5.965.84 6,00	\$ 4.347.61 6,00	\$ 4.347.61 6,00	\$ 1.618.23 0,00	\$ 359.286 ,00	\$ 124.671 ,00	1, 33	0,73	2,8 8	0,22	0,06
135	PINTUR S.A.S	900 535 894	\$ 3.109.5 99,00	\$ 3.115.07 9,00	\$ 1.374.70 7,00	\$ 1.375.29 6,00	\$ 1.739.78 3,00	\$ 204.074 ,00	\$ 6.420,0 0	2, 26	0,44	31, 79	0,12	0,07
136	DANOSA ANDINA SAS	900 537 115	\$ 13.144. 000,00	\$ 13.372.4 57,00	\$ 857.308, 00	\$ 807.308, 00	\$ 5.315.14 9,00	\$ 3.071.9 68,00	\$ -	15, 33	0,06	IN D	0,58	0,23
137	NELTA SAS	900 538 384	\$ 3.517.6 94,00	\$ 5.693.31 8,00	\$ 4.242.83 7,00	\$ 4.271.07 3,00	\$ 1.422.24 5,00	\$ 383.320 ,00	\$ 449.243 ,00	0, 83	0,75	0,8 5	0,27	0,07
138	MATERIALES NUEVO OCCIDENTE SAS	900 549 099	\$ 1.826.7 30,00	\$ 4.766.89 4,00	\$ 187.000, 00	\$ 187.000, 00	\$ 4.579.89 4,00	\$ 243.916 ,00	\$ 34.783, 00	9, 77	0,04	7,0 1	0,05	0,05
139	DISTRIBUIDORA EL OBRERO SAS	900 551 021	\$ 2.819.4 96,00	\$ 7.944.52 1,00	\$ 6.064.57 7,00	\$ 6.064.57 7,00	\$ 1.879.94 4,00	\$ 182.442 ,00	\$ 18.611, 00	0, 46	0,76	9,8 0	0,10	0,02
140	MIKONSTRUCCIONES SAS	900 556 045	\$ 37.585. 347,00	\$ 62.995.5 35,00	\$ 10.312.8 61,00	\$ 18.703.1 52,00	\$ 14.292.3 83,00	\$ 53.694, 00	\$ 21.093, 00	3, 64	0,30	2,5 5	0,00	0,00
141	AGREGADOS LA FLORESTA SAS	900 568 753	\$ 2.910.9 78,00	\$ 5.547.67 9,00	\$ 986.988, 00	\$ 2.102.05 2,00	\$ 3.445.62 7,00	\$ 458.516 ,00	\$ 90.072, 00	2, 95	0,38	5,0 9	0,13	0,08
142	DISTRI MATERIALES LA UNIÓN SAS	900 572 463	\$ 5.460.4 63,00	\$ 5.660.58 7,00	\$ 1.222.14 6,00	\$ 3.511.55 3,00	\$ 2.149.03 4,00	\$ 105.196 ,00	\$ -	4, 47	0,62	IN D	0,05	0,02



ANÁLISIS DEL SECTOR

143	COMERCIALIZADORA PINTULIDER SAS	900 589 081	\$ 1.643.1 75,00	\$ 2.563.02 3,00	\$ 1.633.36 4,00	\$ 1.633.36 4,00	\$ 929.659, 00	\$ 119.965 ,00	\$ -	1, 01	0,64	IN D	0,13	0,05
144	INVERSIONES SPIDER SAS	900 596 374	\$ 2.888.8 29,00	\$ 4.215.98 5,00	\$ 35.195,0 0	\$ 2.045.28 5,00	\$ 2.170.70 0,00	\$ 343.982 ,00	\$ -	82, 08	0,49	IN D	0,16	0,08
145	ABLOY COLOMBIA SAS	900 599 717	\$ 6.303.8 83,00	\$ 7.277.19 6,00	\$ 1.827.60 6,00	\$ 1.848.36 7,00	\$ 5.428.82 9,00	\$ 765.028 ,00	\$ 333.614 ,00	3, 45	0,25	2,2 9	0,14	0,11
146	Eléctricos Industriales del Tolima SAS	900 600 648	\$ 3.530.6 02,00	\$ 4.576.36 1,00	\$ 2.057.77 4,00	\$ 2.057.77 4,00	\$ 2.518.58 7,00	\$ 469.211 ,00	\$ 86.301, 00	1, 72	0,45	5,4 4	0,19	0,10
147	CEMENTOS Y MATERIALES DE COLOMBIA LTDA	900 629 531	\$ 7.800.5 41,00	\$ 10.360.8 05,00	\$ 4.500.90 0,00	\$ 5.787.93 2,00	\$ 4.572.87 3,00	\$ 332.986 ,00	\$ -	1, 73	0,56	IN D	0,07	0,03
148	GRUPO ALUMAN COLOMBIA S.A.S.	900 634 003	\$ 14.316. 752,00	\$ 52.330.5 52,00	\$ 242.139, 00	\$ 45.310.4 95,00	\$ 7.020.05 7,00	\$ 75.963, 00	\$ 28.453, 00	59, 13	0,87	2,6 7	0,01	0,00
149	CONSTRUNORTE COMERCIALIZADORA SAS	900 648 234	\$ 14.357. 452,00	\$ 17.595.8 44,00	\$ 4.758.39 9,00	\$ 7.805.51 1,00	\$ 9.790.33 3,00	\$ 2.255.9 52,00	\$ 774.696 ,00	3, 02	0,44	2,9 1	0,23	0,13
150	COPPER GROUP COLOMBIA SAS	900 672 668	\$ 4.054.6 03,00	\$ 4.356.38 8,00	\$ 1.761.77 5,00	\$ 2.006.22 0,00	\$ 2.350.16 8,00	\$ 6.307,0 0	\$ 666.360 ,00	2, 30	0,46	0,0 1	0,00	0,00
151	PULICOR SAS	900 684 168	\$ 4.898.2 15,00	\$ 5.423.70 5,00	\$ 1.141.11 7,00	\$ 1.648.87 4,00	\$ 3.774.83 1,00	\$ 330.016 ,00	\$ 77.909, 00	4, 29	0,30	4,2 4	0,09	0,06
152	BELIA TRADING COLOMBIA SAS	900 690 141	\$ 22.010. 500,00	\$ 22.669.3 34,00	\$ 4.279.82 9,00	\$ 4.449.76 2,00	\$ 8.219.57 2,00	\$ 5.469.9 11,00	\$ 3.356.5 35,00	5, 14	0,20	1,6 3	0,67	0,24
153	CENTRAL DE PISOS Y ACABADOS SAS	900 699 488	\$ 4.911.1 95,00	\$ 6.239.02 6,00	\$ 567.478, 00	\$ 623.626, 00	\$ 5.615.40 0,00	\$ 813.242 ,00	\$ -	8, 65	0,10	IN D	0,14	0,13
154	GRUPO EMPRESARIAL TRITURADORA Y COMERCIALIZADORA GUAYURIBA S.A.S	900 713 320	\$ 1.007.5 28,00	\$ 1.433.81 7,00	\$ 66.495,0 0	\$ 66.495,0 0	\$ 1.367.32 2,00	\$ 18.592, 00	\$ -	15, 15	0,05	IN D	0,01	0,01
155	RICH CHEMICAL GREEN SAS	900 723 115	\$ 2.476.4 34,00	\$ 2.481.02 1,00	\$ 667.589, 00	\$ 667.589, 00	\$ 1.813.43 2,00	\$ 96.301, 00	\$ -	3, 71	0,27	IN D	0,05	0,04
156	PROARCA COLOMBIA SAS	900 732 772	\$ 31.666. 865,00	\$ 36.031.6 23,00	\$ 8.142.35 9,00	\$ 23.715.2 23,00	\$ 12.316.4 00,00	\$ 417.795 ,00	\$ -	3, 89	0,66	IN D	0,03	0,01
157	ARCOE SAS	900 783 521	\$ 24.343. 569,00	\$ 47.915.9 02,00	\$ 6.970.56 7,00	\$ 10.034.6 65,00	\$ 16.881.2 37,00	\$ 3.475.8 25,00	\$ 3.120.9 71,00	3, 49	0,21	1,1 1	0,21	0,07
158	GRUPO DEFA SAS	900 795 612	\$ 128.233 .233,00	\$ 136.582. 477,00	\$ 8.056.80 4,00	\$ 9.399.22 4,00	\$ 17.183.2 53,00	\$ 10.098. 487,00	\$ -	15, 92	0,07	IN D	0,59	0,07
159	DECORACIONES Y CERAMICAS SAS	900 799 073	\$ 2.919.0 87,00	\$ 6.035.86 7,00	\$ 3.344.41 4,00	\$ 3.344.41 4,00	\$ 2.691.45 3,00	\$ 578.987 ,00	\$ -	0, 87	0,55	IN D	0,22	0,10
160	VESUVIUS COLOMBIA SAS	900 818 404	\$ 2.096.5 74,00	\$ 2.332.82 9,00	\$ 336.030, 00	\$ 336.317, 00	\$ 1.996.51 2,00	\$ 91.643, 00	\$ 155.098 ,00	6, 24	0,14	0,5 9	0,05	0,04
161	AIRBUS COLOMBIA SAS	900 866 505	\$ 9.002.4 76,00	\$ 9.633.99 0,00	\$ 6.233.62 5,00	\$ 6.475.21 2,00	\$ 3.158.77 8,00	\$ 1.736.6 30,00	\$ 1.243.8 85,00	1, 44	0,67	1,4 0	0,55	0,18
162	LA ESPAÑOLA DISTRIBUIDORA DE MATERIALES Y FERRETERIA SAS	900 870 033	\$ 3.807.0 09,00	\$ 3.892.75 8,00	\$ 947.156, 00	\$ 1.182.39 6,00	\$ 2.710.36 2,00	\$ 321.015 ,00	\$ 104.466 ,00	4, 02	0,30	3,0 7	0,12	0,08



ANÁLISIS DEL SECTOR

163	GRACE HOLDINGS S.A. DE C.V. SUCURSAL COLOMBIA	900 882 554	\$ 2.816.4 85,00	\$ 2.890.68 0,00	\$ 2.433.70 7,00	\$ 2.434.65 1,00	\$ 456.029, 00	\$ 441.278 ,00	\$ -	1, 16	0,84	IN D	0,97	0,15
164	COLIMPORTADOS SAS	901 009 799	\$ 21.962. 783,00	\$ 22.666.2 83,00	\$ 15.307.3 76,00	\$ 15.355.3 31,00	\$ 7.310.95 2,00	\$ 132.341 ,00	\$ -	1, 43	0,68	IN D	0,02	0,01
165	NEGOCIOS LAM SAS	901 037 972	\$ 11.362. 011,00	\$ 11.362.0 11,00	\$ 3.159.12 1,00	\$ 3.171.02 0,00	\$ 8.190.99 1,00	\$ 306.048 ,00	\$ -	3, 60	0,28	IN D	0,04	0,03
166	PROMOCIONALES DE OCCIDENTE SUCURSAL	901 044 257	\$ 27.846. 252,00	\$ 28.071.6 49,00	\$ 995.694, 00	\$ 2.977.34 9,00	\$ 25.094.3 00,00	\$ 5.351.1 20,00	\$ 398.527 ,00	27 ,9 7	0,11	13, 43	0,21	0,19
167	D&A HIERRO FIGURADO SAS	901 139 989	\$ 8.895.0 28,00	\$ 10.649.9 91,00	\$ 8.647.32 0,00	\$ 8.805.63 2,00	\$ 1.844.35 9,00	\$ 408.699 ,00	\$ 268.605 ,00	1, 03	0,83	1,5 2	0,22	0,04
168	GRUPO EMPRESARIAL CORPEZ ZOMAC SAS	901 185 924	\$ 8.310.6 73,00	\$ 9.949.93 4,00	\$ 3.708.12 7,00	\$ 5.717.45 5,00	\$ 4.232.47 9,00	\$ 1.553.1 24,00	\$ -	2, 24	0,57	IN D	0,37	0,16
169	DISTRIBUIDORA HGSSUCESORDISTRIBUIDORA HGSSUCESORES S.A.SES S.A.S	901 198 695	\$ 1.291.3 90,00	\$ 2.692.74 5,00	\$ 1.358.96 2,00	\$ 1.358.96 2,00	\$ 1.333.78 3,00	\$ 388.285 ,00	\$ 158.118 ,00	0, 95	0,50	2,4 6	0,29	0,14
170	CONSTRUCERAMICAS COLOMBIA SAS	901 240 065	\$ 67.640. 897,00	\$ 100.250. 203,00	\$ 10.345.0 29,00	\$ 85.072.0 02,00	\$ 15.178.2 01,00	\$ 3.765.5 40,00	\$ 3.732.7 94,00	6, 54	0,85	1,0 1	0,25	0,04
171	FERRESANTANA ES LA SOLUCION SAS	901 241 281	\$ 617.936 ,00	\$ 846.814, 00	\$ 333.432, 00	\$ 333.432, 00	\$ 513.382, 00	\$ 147.632 ,00	\$ 106.043 ,00	1, 85	0,39	1,3 9	0,29	0,17
172	M SIERRA FERRETEROS SAS	901 349 813	\$ 28.967. 214,00	\$ 50.678.7 29,00	\$ 9.490.11 8,00	\$ 9.490.11 8,00	\$ 21.188.6 11,00	\$ 4.708.5 13,00	\$ 63.705, 00	3, 05	0,19	73, 91	0,22	0,09
173	SUMINISTROS CAMSA SAS	901 484 981	\$ 18.388. 060,00	\$ 18.388.0 60,00	\$ 3.478.05 9,00	\$ 15.139.9 52,00	\$ 3.248.10 8,00	\$ 1.517.0 54,00	\$ -	5, 29	0,82	IN D	0,47	0,08
174	DISTRIBUIDORA DE EMPAQUES DEL CAUCA SAS	901 506 007	\$ 3.557.8 12,00	\$ 3.557.81 2,00	\$ 966.184, 00	\$ 966.184, 00	\$ 2.591.62 8,00	\$ 982.988 ,00	\$ 27.605, 00	3, 68	0,27	35, 61	0,38	0,28
175	DEPOSITO TRUJILLO SAS	901 520 709	\$ 20.540. 783,00	\$ 21.116.3 64,00	\$ 8.776.61 5,00	\$ 8.776.61 5,00	\$ 12.339.7 49,00	\$ 1.480.7 11,00	\$ -	2, 34	0,42	IN D	0,12	0,07

5. ANÁLISIS INTERNACIONAL DEL MERCADO

5.1. Acuerdos Comerciales:

En observancia del numeral 8 del Artículo 2.2.1.1.2.1.1., del Decreto 1082 de 2015, establece: "...Las entidades Estatales no deben hacer el análisis de acuerdos comerciales para los procesos de Contratación adelantados por las modalidades de Selección de contratación directa y de mínima cuantía..."

5.2. ANÁLISIS LEGAL:

Dentro de la normatividad vigente aplicable al objeto del proceso de contratación, encontramos que se debe dar aplicación al marco constitución y legal vigente además de cumplir con los estándares de calidad de cada uno de los elementos en los que aplique el certificado de calidad, adicionalmente toda



ANÁLISIS DEL SECTOR

la normatividad en materia contractual:

- Constitución Colombiana
- Ley 80 de 1993
- Ley 1150 de 2007
- Decreto 1082 del 2015
- LEY 1480 DE 2011 Por medio de la cual se expide el Estatuto del Consumidor y se dictan otras disposiciones.
- REGULATORIOS Decreto 1843 de 1991 del 22 de julio de 1991 del Ministerio de Salud Por el cual se reglamentan parcialmente los títulos III, V, VI, VII Y XI de la ley de 1979, sobre uso y manejo de plaguicidas.
- Ley 430 del 16 de enero de 1998 Ministerio del Medio Ambiente, Vivienda y Desarrollo Territorial Por la cual se dictan normas prohibitivas en materia ambiental, referentes a desechos peligrosos.
- Ley 9 del 24 de enero de 1979 del Ministerio de Salud Las normas generales que servirán de base a las disposiciones y reglamentaciones necesarias para preservar, restaurar o mejorar las condiciones necesarias en lo que se relaciona a la salud humana. Capítulo IV Saneamiento de edificaciones y protección de roedores y plagas.
- Decreto 1443 de 07 de mayo del 2004 del ministerio de ambiente Por el cual se reglamenta parcialmente el Decreto-ley 2811 de 1974, la Ley 253 de 1996, y la Ley 430 de 1998 en relación con la prevención y control de la contaminación ambiental por el manejo de plaguicidas y desechos o residuos peligrosos provenientes de los mismos, y se toman otras determinaciones.
- Fomento a la ejecución de contratos estatales por parte de población en pobreza extrema, desplazados por la violencia, personas en proceso de reintegración o reincorporación y sujetos de especial protección constitucional. (Adicionado por el artículo 3 del Decreto 1860 del 24 de diciembre de 2021)

5.3. ANÁLISIS TÉCNICO DEL MERCADO

Condiciones técnicas del presente estudio de sector:

ITEM	CODIGO UNSPSC	DESCRIPCIÓN	UNIDAD DE MEDIDA	CANTIDAD
LOTE 1				
1	60101700	CEMENTO GRIS TIPO I, PRESENTACIÓN DE 50 KG EMBALADO EN DOBLE BOLSA INDUSTRIAL Y ASEGURADO CON CINTA INDUSTRIAL.	UND	1
2	60101700	VARILLA DE 3/8" CORRUGADA DE 6 METROS	UND	1
3	60101700	FLEJES DE 15CM X 7CM RECTANGULARES DE 6MM VARILLA CORRUGADA	UND	1
4	60101700	ALAMBRE NEGRO CALIBRE 18 POR KG	UND	1
5	60101700	BLOQUE FLEXA NO 4	UND	1
6	60101700	TABLA BURRA DE 30 CM ANCHO *0.03 CM ESPESOR * 3 M DE LARGO	UND	1
7	60101700	ENCHAPE MUROS BALDOSA CERAMICA POR M2	UND	1



ANÁLISIS DEL SECTOR

8	60101700	ENCHAPE PISO BALDOSA CERAMICA ANTIDESLIZANTE M2	UND	1
9	60101700	PUNTILLA DE 2 1/2 PULGADAS POR LIBRA	UND	1
10	60101700	TUBERIA PVC 4" SANITARIA TIPO PESADO	UND	1
11	60101700	TUBERIA PVC 2" SANITARIA TIPO PESADO	UND	1
12	60101700	CODO SANITARIO 4" PVC	UND	1
13	60101700	YEE SANITARIA 4" X 2"	UND	1
14	60101700	CODO SANITARIO 2" PVC	UND	1
15	60101700	SIFON COMPLETO 2" PVC	UND	1
16	60101700	REDUCCION DE 4" X 2" SANITARIA PVC	UND	1
17	60101700	SEMICODOS DE 2" SANITARIO PVC	UND	1
18	60101700	PEGANTE PARA ENCHAPE	UND	1
19	60101700	BOQUILLA PARA JUNTAS CERAMICAS	UND	1
20	60101700	TUBERIA PRESION 1" PVC	UND	1
21	60101700	TUBERIA PRESION 1/2" PVC	UND	1
22	60101700	CODOS PRESION 1/2" PVC	UND	1
23	60101700	TEE PRESION 1/2" PVC	UND	1
24	60101700	ADAPTADOR MACHO PRESION 1/2" PVC	UND	1
25	60101700	PEGANTE PARA PVC 1/8 GALON	UND	1
26	60101700	LIMPIADOR PARA TUBO PVC PO 1/4 GALON	UND	1
27	60101700	SANITARIO ACUAPLUS ULTRA	UND	1
28	60101700	LAVAMANOS CON PEDESTAL	UND	1
29	60101700	GRIFERIA DE DUCHA SENCILLA	UND	1
30	60101700	ACCESORIOS PARA UNIDAD SANITARIA JUEGO	UND	1
31	60101700	BALDOSA CERAMICA PARA PISOS TRAFICO 3 VIVIENDA POR M2	UND	1
32	60101700	ARENA PARA ALISTADOS Y PEGA DE LADRILLOPOR M3	UND	1
33	60101700	PINTURA ACRILICA EN VINILO TIPO 1 GALON	UND	1
34	60101700	RODILLO DE FELPA 9 "	UND	1
35	60101700	BROCHA DE 3"	UND	1
36	60101700	VARILLA DE 1/2" CORRUGADA DE 6 METROS	UND	1
37	60101700	TUBOS DE CONCRETO 24" PARA ALCANTARILLAS	UND	1
38	60101700	PALA GARLANCHA PARA CONSTRUCCION	UND	1
39	60101700	DURMIENTE 4 CM X 4CM X 3 M DE LARGO	UND	1
40	60101700	TRITURADO DE PLANTA DE 3/4 DE PULGADA M3	UND	1
41	60101700	ARENA DE PLANTA PARA CONCRETO M3	UND	1
42	60101700	PIEDRA MEDIA ZONGA M3	UND	1
43	60101700	BALDE DE PVC REFORZADO COLOR NEGRO, CAPACIDAD 9 LT, CON MANIJA METALICA ALAMBRE CALIBRE 4MM	UND	1
44	60101700	VARILLA DE 5/8" CORRUGADA DE 6 METROS	UND	1



ANÁLISIS DEL SECTOR

45	60101700	GAFAS DE PROTECCIÓN TIPO TRASPARENTE	NORTON POLICARBONATO	LEN-	UND	1
46	60101700	GAFAS DE PROTECCIÓN TIPO OSCURAS	NORTON POLICARBONATO	LEN-	UND	1
47	60101700	OVEROL DRILL ENTERIZO INDUSTRIAL TALLA XL	PARA TRABAJO O DOTACIÓN		UND	1
48	60101700	OVEROL DRILL ENTERIZO INDUSTRIAL TALLA L	PARA TRABAJO O DOTACIÓN		UND	1
49	60101700	OVEROL DRILL ENTERIZO INDUSTRIAL TALLA M	PARA TRABAJO O DOTACIÓN		UND	1
50	60101700	BOTA SEGURIDAD LIVIANA PUNTA	DIELÉCTRICA INYECTADA TALLA XL (42)		UND	1
51	60101700	BOTA SEGURIDAD LIVIANA PUNTA	DIELÉCTRICA INYECTADA TALLA L (40)		UND	1
52	60101700	BOTA SEGURIDAD LIVIANA PUNTA	DIELÉCTRICA INYECTADA TALLA M (38)		UND	1
53	60101700	GORRA DE PROTECCIÓN EN DRILL OREJAS	AZUL CON CUBIERTA PARA CUELLO Y		UND	1
54	60101700	PROTECTOR AUDITIVO TIPO COPA CON DIADEMA			UND	1
55	60101700	ESTACA DE MADERA COMÚN 2"X2"X30 CM PARA REPLANTEO			UND	1
56	60101700	HILO DE PITA O NYLON PARA TRAZADO, CARRETE DE 50 M			UND	1
57	60101700	CAL HIDRATADA EN POLVO PARA DEMARCACIÓN, PRESENTACIÓN 20 KG			UND	1
58	60101700	FLEXÓMETRO DE 5 M, CARCASA METÁLICA			UND	1
59	60101700	NIVEL DE BURBUJA TIPO ALBAÑIL, 60 CM			UND	1
60	60101700	PICO DE ACERO CON MANGO DE MADERA			UND	1
61	60101700	BARRETA DE 1" X 1.20 M, PUNTA Y CINCEL			UND	1
62	60101700	CARRETILLA METÁLICA CON CAUCHO, CAPACIDAD 90 L			UND	1
63	60101700	VARILLA CORRUGADA DE 1/4" X 6 M (PARA ESTRIBOS Y AMARRE)			UND	1
64	60101700	PUNTAL TELESCÓPICO O DE MADERA DE 3 M, PARA FORMALETA			UND	1
65	60101700	PUNTILLA DE 2" PARA FORMALETA, POR LIBRA			UND	1
66	60101700	PUNTILLA DE 3" PARA FORMALETA, POR LIBRA			UND	1
67	60101700	PUNTILLA DE 4" PARA ESTRUCTURA DE MADERA, POR LIBRA			UND	1
68	60101700	DESMOLDANTE ACEITE MINERAL O DESMOLDANTE PARA FORMALETA, GALÓN			UND	1
69	60101700	LADRILLO TOSTADO MACIZO 12X24X6 CM (ALTERNATIVA PARA MUROS)			UND	1
70	60101700	ARENA FINA LAVADA PARA MORTERO, POR M ³			UND	1
71	60101700	PLOMADA DE ALBAÑIL METÁLICA			UND	1
72	60101700	VIGA DE MADERA DE 4"X6" X 4 M (O SEGÚN DISEÑO)			UND	1
73	60101700	CABIO DE 2"X4" X 4 M			UND	1
74	60101700	CORREA DE 2"X3" X 4 M			UND	1
75	60101700	TEJA DE ZINC ONDULADA NO. 28, 1.20 M X 2.50 M			UND	1
76	60101700	CUMBRERA DE ZINC PARA TEJA ONDULADA, 2.50 M			UND	1



ANÁLISIS DEL SECTOR

77	60101700	CLAVO GALVANIZADO PARA TEJA DE ZINC, 1½", POR LIBRA	UND	1
78	60101700	IMPERMEABILIZANTE LÍQUIDO ASFÁLTICO, GALÓN	UND	1
79	60101700	CORREA METÁLICA GALVANIZADA DE 2"X4" X 4 M (CALIBRE 16 O 18), PARA ESTRUCTURA DE CUBIERTA	UND	1
80	60101700	TEJA METÁLICA TIPO MASTERMIL, PANEL DE ACERO GALVANIZADO, CALIBRE 26, CON RECUBRIMIENTO DE ESMALTE	UND	1
81	60101700	TORNILLO AUTOPERFORANTE PARA TEJA METÁLICA CON ARANDELA DE NEOPRENO, 2" X #14, POR CAJA DE 100	UND	1
82	60101700	LAVAPLATOS DE ACERO INOXIDABLE DE 2 POCETAS	UND	1
83	60101700	GRIFERÍA PARA LAVAPLATOS TIPO MEZCLADORA	UND	1
84	60101700	CAJA DE INSPECCIÓN PLÁSTICA CON TAPA, PARA ALCANTARILLADO	UND	1
85	60101700	TUBO CONDUIT PVC ½", POR METRO	UND	1
86	60101700	TUBO CONDUIT PVC ¾", POR METRO	UND	1
87	60101700	CAJA OCTOGONAL PVC 4" X 2"	UND	1
88	60101700	CAJA RECTANGULAR PVC PARA TOMACORRIENTE	UND	1
89	60101700	CABLE DE COBRE THHN CALIBRE #12, POR METRO	UND	1
90	60101700	CABLE DE COBRE THHN CALIBRE #14, POR METRO	UND	1
91	60101700	TABLERO DE DISTRIBUCIÓN 4 CIRCUITOS, EMPOTRABLE	UND	1
92	60101700	INTERRUPTOR TERMOMAGNÉTICO 15 A	UND	1
93	60101700	INTERRUPTOR TERMOMAGNÉTICO 20 A	UND	1
94	60101700	INTERRUPTOR TIPO PALANCA SENCILLO	UND	1
95	60101700	TOMACORRIENTE DOBLE POLARIZADO	UND	1
96	60101700	PLACA DE POLICARBONATO PARA INTERRUPTOR	UND	1
97	60101700	CINTA AISLANTE VINILO NEGRA	UND	1
98	60101700	TORNILLOS PARA CAJAS ELÉCTRICAS, CAJA X 100	UND	1
99	60101700	ESTUCO EN PASTA O YESO PARA MUROS, POR KG	UND	1
100	60101700	SELLADOR PARA MUROS ANTES DE PINTAR, GALÓN	UND	1
101	60101700	CRUCETAS PLÁSTICAS PARA SEPARACIÓN DE BALDOSA CERÁMICA, MEDIDAS 2 MM, 3 MM, 4 MM (BOLSA X 100 UND DE CADA MEDIDA)	UND	1
102	60101700	SISTEMA DE NIVELACIÓN PARA PISO Y MURO: CUÑAS Y TOPES PLÁSTICOS (CAJA CON 100 JUEGOS)	UND	1
103	60101700	MARTILLO DE ALBAÑIL CON UÑA, 500 G	UND	1
104	60101700	ALICATE DE PRESIÓN UNIVERSAL	UND	1
105	60101700	LLANA METÁLICA PARA AFINADO	UND	1
106	60101700	PALUSTRE TRIANGULAR PARA JUNTAS	UND	1
107	60101700	SEGUETA PARA CORTAR TUBERÍAS Y PERFILES	UND	1
108	60101700	LLAVE DE TUBO O PERICA AJUSTABLE 12"	UND	1



ANÁLISIS DEL SECTOR

109	60101700	JUEGO DE DESTORNILLADORES PLANO Y ESTRELLA	UND	1
110	60101700	PINZA DE CORTE DIAGONAL	UND	1
111	60101700	ESCALERA DE TIJERA DE 4 ESCALONES	UND	1
ITEM	CODIGO UNSPSC	DESCRIPCIÓN	UNIDAD DE MEDIDA	CANTIDAD
LOTE 2				
1	60101700	BARRAS DE PEGANTE LIBRES DE ÁCIDO DE 20 GRAMOS.	UND	1
2	60101700	BISTURÍ ELABORADO EN PLÁSTICO TAMAÑO DE LA CUCHILLA 18 MM	UND	1
3	60101700	BISTURI METÁLICO (PEQUEÑO), TAMAÑO DE LA CUCHILLA DE 18 MM, CON BLOQUEO DE LA CUCHILLA Y CON CORTA CUCHILLA	UND	1
4	60101700	BLOCK BOND 28 HORIZONTAL X 50 HOJAS	UND	1
5	60101700	BLOCK O CUADERNOS DE CUADRICULADA TAMAÑO OFICIO	UND	1
6	60101700	BLOCK PAPEL BOND 60 GR, TAMAÑO CARTA, CUADROS X 80 HOJAS	UND	1
7	60101700	BLOCK PAPEL IRIS TAMAÑO CARTA (PAQUETE X 40 HOJAS) COLORES SURTIDOS.	UND	1
8	60101700	BOLIGRÁFO EN SEMIGEL 0,7 CON TAPA, PUNTA COREANA MATERIAL PLASTICO, TINTA COLOR NEGRO (CAJA POR 12 UNIDADES)	UND	1
9	60101700	BOLIGRÁFO RETRÁCTIL, MATERIAL PLASTICO, TINTA COLOR NEGRO CAJA POR 10 UNIDADES	UND	1
10	60101700	BOLÍGRAFOS DE GEL, TINTA COLOR ROJO, POR 12 UNIDADES.	UND	1
11	60101700	CARTULINA FLUORESCENTE AMARILLO 50 X 70 CM	UND	1
12	60101700	CARTULINA FLUORESCENTE AZUL 50X70	UND	1
13	60101700	CARTULINA FLUORESCENTE NARANJA 50 X 70	UND	1
14	60101700	CARTULINA FLUORESCENTE ROJO 50 X 70	UND	1
15	60101700	CARTULINA BLANCA POR PLIEGOS - PAQUETE POR 10 - TAMAÑO 70X 100 CM	UND	1
16	60101700	CARTULINA OPALINA BLANCO, 180 GRAMOS, TAMAÑO OFICIO (PAQUETE X 25 UNIDADES)	UND	1
17	60101700	CARTULINA TIPO IRIS 1/8 180GR SURTIDO X (PAQUETE DE 20 HOJAS)	UND	1
18	60101700	CHINCHE METÁLICO CABEZA CON RECUBRIMIENTO PLÁSTICO CAJA POR 50 UNIDADES)	UND	1
19	60101700	CINTA ADHESIVA DOBLE POR 5 METROS CARA PARA PEGAR CUADROS FOTOS PARED	UND	1
20	60101700	CINTA ADHESIVA ENMASCARAR (18MM X 40 MT)	UND	1
21	60101700	CINTA ADHESIVA ENMASCARAR (48MM X 20MT)	UND	1
22	60101700	CINTA ADHESIVA TRANSPARENTE (24 MM X 40 MT)	UND	1
23	60101700	CINTA ADHESIVA TRANSPARENTE (48MM X 100MT)	UND	1
24	60101700	CINTA KRAFT ENGOMADA ADHESIVO EMPAQUE (48MM X 45MT)	UND	1



ANÁLISIS DEL SECTOR

25	60101700	COLORES LARGOS DE ALTA CALIDAD CON PUNTA 4MM, DIMENSIONES DE 23,6 CM DE ALTO X 1,6 CM DE ANCHO. (CAJA POR 40 UNIDADES)	UND	1
26	60101700	CUADERNO RAYADO COSIDO DE 100 HOJAS PASTA DURA	UND	1
27	60101700	CUADERNO TAMAÑO 105 CON ARGOLLA DOBLE "O", CUADRICULADO X 100 HOJAS	UND	1
28	60101700	CUBO DE NOTAS AUTOADHESIVAS, COLORES NEON DE 7,6 CM X 7,6 CM, PAQUETE X 500 HOJAS (POST IT)	UND	1
29	60101700	ESCARCHA LÍQUIDA X 60 MLS. COLORES SURTIDOS (CAJA DE 12 UNIDADES)	UND	1
30	60101700	ESFERO RETRÁCTIL SEMIGEL AZUL POR 12 UNIDADES	UND	1
31	60101700	FOAMI COLOR SURTIDO POR 1/8	UND	1
32	60101700	FOLDER 4 ALETAS TAMAÑO OFICIO DESACIDIFICADA COLOR OCRE	UND	1
33	60101700	GANCHO CLIP PARA PAPEL PLASTIFICADO	UND	1
34	60101700	GLOBO TUBITOS 260 COLORES VARIADOS. (PAQUETE POR 100 UNIDADES)	UND	1
35	60101700	GLOBOS REDONDO R12 COLORES SURTIDOS (PAQUETE POR 100 UNIDADES)	UND	1
36	60101700	GLOBOS REDONDO R9 COLORES SURTIDOS (PAQUETE POR 100 UNIDADES)	UND	1
37	60101700	ICOPOR 30 MM 100 X100 CM	UND	1
38	60101700	JUEGO DE TIJERAS, 8 TIJERAS MULTIUSOS ULTRAAFILADAS, MANGOS	UND	1
39	60101700	LÁPIZ HB (CAJA 12 UNIDADES)	UND	1
40	60101700	MARCADOR BORRABLE METALICO SECO PARA TABLERO ACRILICO, RECARGABLE, COLOR ROJO CAJA POR 10 UNIDADES	UND	1
41	60101700	MARCADOR BORRABLE METALICO SECO PARA TABLERO ACRILICO, RECARGABLE, COLOR AZUL CAJA POR 10 UNIDADES	UND	1
42	60101700	MARCADOR BORRABLE METALICO SECO PARA TABLERO ACRILICO, RECARGABLE, COLOR NEGRO CAJA POR 10 UNIDADES	UND	1
43	60101700	MARCADOR BORRABLE METALICO SECO PARA TABLERO ACRILICO, RECARGABLE, COLOR VERDE CAJA POR 10 UNIDADES	UND	1
44	60101700	CAJA DE MARCADOR PERMANENTE, DESECHABLE, CONTENIDO DE TINTA MENOR O IGUAL A 2,5GR, DE PUNTA BISELADA ACRILICA PARA HACER LINEAS DE APROX. 1-2,5 MM COLOR AZUL X 10	UND	1
45	60101700	CAJA DE MARCADOR PERMANENTE, DESECHABLE, CONTENIDO DE TINTA MENOR O IGUAL A 2,5GR, DE PUNTA BISELADA ACRILICA PARA HACER LINEAS DE APROX. 1-2,5 MM COLOR NEGRO X 10 UNIDADES	UND	1
46	60101700	CAJA DE MARCADOR PERMANENTE, DESECHABLE, CONTENIDO DE TINTA MENOR O IGUAL A 2,5GR, DE PUNTA BISELADA ACRILICA PARA HACER LINEAS DE APROX. 1-2,5 MM COLOR ROJO X 10 UNIDADES	UND	1



ANÁLISIS DEL SECTOR

47	60101700	CAJA DE MARCADOR PERMANENTE, DESECHABLE, CONTENIDO DE TINTA MENOR O IGUAL A 2,5GR, DE PUNTA BISELADA AGRILICA PARA HACER LINEAS DE APROX. 1-2,5 MM COLOR VERDE X 10 UNIDADES	UND	1
48	60101700	MARCADORES PERMANENTE PUNTA FINA, CAJA POR 12 UNIDADES, CON COLORES SURTIDOS.	UND	1
49	60101700	PAPEL BOND EN PLIEGO DE 1 M X 70 CM COLOR BLANCO DE 90 GR.	UND	1
50	60101700	PAPEL CREPE SENCILLO COLORES SURTIDOS PLIEGO	UND	1
51	60101700	PAPEL KRAFT ROLLO 40" (ROLLO DE 100CM X 160M)	UND	1
52	60101700	PAPEL PERIÓDICO, DE 40 G/M2, POR PLIEGO	UND	1
53	60101700	PAPEL SEDA COLORES VARIADOS PLIEGO	UND	1
54	60101700	PAQUETE DE 500 HOJAS DE PAPEL PARA IMPRESORA O FOTOCOPIADORA, DE 75 GRAMOS Y TAMAÑO CARTA	UND	1
55	60101700	PAQUETE DE 500 HOJAS DE PAPEL PARA IMPRESORA O FOTOCOPIADORA, DE 75 GRAMOS Y TAMAÑO OFICIO	UND	1
56	60101700	PEGANTE LIQUIDO, MULTIUSOS, FRASCO POR 225 GRAMOS.	UND	1
57	60101700	PINCEL PELO CERDA PLANO NO. 10	UND	1
58	60101700	PINCEL PELO CERDA PLANO NO. 2	UND	1
59	60101700	PINCEL PELO CERDA PLANO NO. 3	UND	1
60	60101700	PINCEL PELO CERDA PLANO NO. 4	UND	1
61	60101700	PINCEL PELO CERDA PLANO NO. 6	UND	1
62	60101700	PINCEL PELO CERDA PLANO NO. 8	UND	1
63	60101700	PINCEL PELO CERDA REDONDO NO. 12	UND	1
64	60101700	PINTURA DE VINILOS (AGUA) COLORES PRIMARIOS SURTIDOS DE 1/4 DE GALÓN (AMARILLO, AZUL, ROJO, VERDE, NEGRO, CAFÉ, MORADO, NARANJA, ROSADO, TURQUESA)	UND	1
65	60101700	PINTURA LAVABLE A ABASE AGUA COLOR BLANCO TIPO TEMPERA, POR 1/4 DE GALÓN	UND	1
66	60101700	PINTURA LAVABLE A ABASE AGUA COLOR AMARILLO TIPO TEMPERA , POR 1/4 DE GALÓN	UND	1
67	60101700	PINTURA LAVABLE A ABASE AGUA COLOR NEGRO TIPO TEMPERA, POR 1/4 DE GALÓN	UND	1
68	60101700	PINTURA LAVABLE A ABASE AGUA COLOR ROJO TIPO TEMPERA, POR 1/4 DE GALÓN	UND	1
69	60101700	PISTOLA DE SILICONA GRANDE PARA BARRA GRUESA, 40 WATTS 60 HZ (DIAMETRO DE BARRA PERMITIDA 11.2 MM)	UND	1
70	60101700	RESALTADOR, COLORES SURTIDOS: AMARILLO, AZUL, VERDE, FUSCIA (CAJA POR 10 UNIDADES)	UND	1
71	60101700	SACAPUNTAS O TAJALAPIZ CON DEPOSITO PLASTICO X CAJA (DE 24 UNIDADES)	UND	1
72	60101700	SILICONA PEGAMENTO BARRA GRUESA (PAQUETE X 12 UNIDADES) DIAMETRO DE LA BARRA 11,2 MM	UND	1
73	60101700	SOBRE DE PAPEL MANILA, SIN VENTANILLA, CON SOLAPA SIN AUTOADHESIVO, TAMAÑO OFICIO. (PAQUETE DE 100 UNIDADES)	UND	1
74	60101700	TABLA LEGAJADORA DE ACRÍLICO CON TAPA, TAMAÑO OFICIO CON SUJETADOR METÁLICO DE ALTA RESISTENCIA.	UND	1



ANÁLISIS DEL SECTOR

75	60101700	TINTA PARA RECARGAR MARCADORES DE TABLERO ACLILÍCO EN FRASCO, TIPO GOTERO X 30 ML. COLOR AZUL.	UND	1
76	60101700	TINTA PARA RECARGAR MARCADORES DE TABLERO ACLILÍCO EN FRASCO, TIPO GOTERO X 30 ML. COLOR NEGRO.	UND	1
77	60101700	TINTA PARA RECARGAR MARCADORES DE TABLERO ACLILÍCO EN FRASCO, TIPO GOTERO X 30 ML. COLOR ROJO.	UND	1
78	60101700	TINTA PARA RECARGAR MARCADORES DE TABLERO ACLILÍCO EN FRASCO, TIPO GOTERO X 30 ML. COLOR VERDE.	UND	1
79	60101700	TÍTERE DE MANO DE ANIMALES EN PELUCHE	UND	1
80	60101700	"ARMA TODO" MEGA CONSTRUX BLOQUES ARMATODO ARMA TODO 790 FICHAS FICHAS PLASTICAS	UND	1
81	60101700	MEMORIA USB DE 128 GB DE METAL	UND	1
82	60101700	TUBO PLÁSTICO X 5 GRS ANILINAS PINTURA O COLORANTES PARA MANUALIDADES DIVERSAS PARA TENIR, PINTAR Y DEMÁS EN PORCELANICRÓN, TEXTILES, VELAS, MADERA, PORCELANA LÍQUIDA, PAPEL RECICLADO, MASA FLEXIBLE O FRÍA	UND	1
83	60101700	PARLANTE BLUETOOTH 1HORA 20W BOCINA CON BAJOS PROFUNDOS, ALTAVOZ INALÁMBRICO CON TUBO GUÍA DSP USB TF AUX SONIDO ESTÉREO PARA FIESTAS	UND	1
84	60101700	OJOS MOVIBLES REDONDO 10MM PARA MANUALIDADES X100UND	UND	1
85	60101700	ESPECIFICACIONES: * MATERIAL: MADERA NATURAL LISA * CANTIDAD: 50 UNIDADES. * TAMAÑO: 11 CM DE LARGO X 1 CM DE ANCHO (APROX.) * USO: MANUALIDADES, REPOSTERÍA, DECORACIÓN, HELADOS, MAQUETAS	UND	1
86	60101700	JUEGO DE PERCUSIÓN DE MADERA PARA NIÑOS - 13 INSTRUMENTOS MULTICOLOR	UND	1
87	60101700	6 ROMPECABEZAS MATERIAL: MADERA 100% NATURAL Y CARTÓN ECOLÓGICO MEDIDAS: APROX. 19 X 15 CM EDAD RECOMENDADA: +2 AÑOS LETRAS: CON PALABRAS E ILUSTRACIONES PRODUCTO LIVIANO, DURADERO Y FÁCIL DE LIMPIAR	UND	1
88	60101700	CORDOBÁN IMPERMEABLE. 100CM, X 50CM, ESPESOR 3CM. COLOR NEGRO. USO: PROFESIONAL Y TRÁFICO PESADO	UND	1
89	60101700	ALGODÓN EN MOTAS BLANCO EN EMPAQUE RESELLABLE POR 500 GRAMOS	UND	1
90	60101700	REMOVEDOR DE CUTÍCULA, 100% LIBRE DE ACETONA QUE NO MALTRATE LA UÑA NI LA PIEL FRASCO PLASTICO X 60 ML	UND	1
91	60101700	REMOVEDOR DE ESMALTE SIN ACETONA DE 60 ML	UND	1
92	60101700	LIMAS DE CARTON DESECHABLES	UND	1
93	60101700	LIMA METALICA PICO DE LORO	UND	1
94	60101700	CORTA UÑAS METALICO	UND	1
95	60101700	CEPILLO PARA UÑAS PLASTICO CON MANGO ERGONOMICO, CERDAS SINTÉTICAS BLANDAS, SUPER SUAVES.	UND	1
96	60101700	PALITOS DE NARANJA CON DOS EXTREMOS DIFERENTES, UNO CORTADO EN PUNTA PARA LIMPIAR LAS UÑAS Y OTRO EN OBLICUO PARA EMPUJAR LA CUTÍCULA	UND	1
97	60101700	PUSHER METALICO LARGO: 13CM. ACERO INOXIDABLE DE DOBLE USO, PARA CORRER LA CUTÍCULA Y LIMPIAR LAS UÑAS	UND	1
98	60101700	CORTA CUTICULA METALICO ERGONÓMICO, MANGO CURVO MAS CÓMODO, ACERO INOXIDABLE TAMAÑO NORMAL	UND	1



ANÁLISIS DEL SECTOR

99	60101700	CREMA EXFOLIANTE SUAVE CORPORAL DE 500 ML CON AROMA	UND	1
100	60101700	BLOQUE PULIDOR SUAVE CON CUATRO LADOS DE LA MISMA RUGOSIDAD BLANCO	UND	1
101	60101700	ALCOHOL ANTISEPTICO AL 70% POR 1000 PRESENTACIÓN X GALON ML	UND	1
102	60101700	SEPARADOR DE DEDOS POR PARES DESECHABLES POR 100 PARES	UND	1
103	60101700	FRASCO DE BASE FORTALECEDORA, NUTRITIVA O PROTECTOR X 13,5 ML	UND	1
104	60101700	ESMALTES DIFERENTES COLORES BLANCO TIZA, ROJO, PLATA, CURUBA, CAFÉ, ROSA, PLATA, NEGRO FRASCO X 13,5 ML	UND	1
105	60101700	BRILLO O PROTECTOR SECANTE DE ESMALTE X 13,5 ML	UND	1
106	60101700	FRASCO DE ACEITE PARA CUTICULA X 60 M	UND	1
107	60101700	TINA PLASTICO PARA PIES ANTIDESLIZANTE LARGO 39CM, ALTO: 10CM, ANCHO: 34CM	UND	1
108	60101700	BOLSA PLASTICA DESPECHABLE TRANSPARENTE PARA PROTECCION DE LA TINA SURTIDO DE PIES X 100 UNIDADES	UND	1
109	60101700	TAZAS ANATOMICA DE PASTA PARA MANOS	UND	1
110	60101700	CHAMPU X GALON	UND	1
111	60101700	CALENTADOR ELECTRICO-VOLTAJE: 110-120 V-COMÚNMENTE 1000 W A 1500 W-FRECUENCIA: 50/60 HZ- LONGITUD DEL CABLE: 80 CM A 1 METRO APROX.	UND	1
112	60101700	GLUTARALDEHIDO LIQUIDO ESTERILIZANTE EN GALON PRESENTACIÓN X GALON	UND	1
113	60101700	TOALLA BLANCA DESECHABLE FACIL ABOSRCION DE LIQUIDOS Y ACEITES 40X30	UND	1
114	60101700	SPRAY ATOMIZADOR ENVASE PLASTICO X 60 MIL X 10 UNIDADES	UND	1
115	60101700	PALAS O LIMAS PARA PIES DE MADERA CON LIMA CURVA. RASPACALLO CON MEDIDAS DE 21 X 7 CM	UND	1
116	60101700	LIJA DE AGUA DE GRANO FINO PARA UÑAS.(BANANITAS) ANCHO: 22.86 CM. LARGO : 27.94 CM	UND	1
117	60101700	CEPILLO CURVADO MEDIDAS PROXIMADAS 23 CM POR 3 CM DE ANCHO CEPILLO DE UÑAS, CERDAS SUAVES Y RÍGIDAS, CEPILLO DE LIMPIEZA DE PIES	UND	1
118	60101700	GUANTE DE NITRILO DESECHABLES TALLA S, M X 100 UNIDADES	UND	1
119	60101700	UÑAS DE PRACTICA PARA MANICURE Y PEDICURE EN ARO PAQUETE POR 50 UNIDADES	UND	1
120	60101700	KIT PINTURAS ACRÍLICAS 10 ML X 14 UNIDADES (AMARILLO,AZUL,ROJO,BLANCO,NEGRO)	UND	1
121	60101700	SPRAY ESSENCE EXPRESS SECANTE UÑAS X 50 ML	UND	1
122	60101700	JUEGO DE CRISTALES Y DIAMANTES DE IMITACIÓN PARA UÑAS	UND	1
123	60101700	PEGANTE UÑAS POSTIZAS 5ML	UND	1
124	60101700	BEST TRADING CUBREBOCAS NEGRO CAJA X 50 UNIDADES MASCARILLA DESECHABLE TERMOSELLADA TRICAPA, TAPABOCAS CAJA POR 50 UNIDADES CON AJUSTADOR NASAL OCULTO Y TECNOLOGÍA LIGERA DE FILTRADO EFECTIVO	UND	1
125	60101700	DISLOROSOR DE ESMALTE X 60 ML	UND	1
126	60101700	GUILLOTINA PARA UÑAS MANICURE DISEÑO DE UÑAS	UND	1
127	60101700	JUEGO MANICURA PEDICURA CUIDADO PERSONAL 18 PCS ESTUCHE	UND	1
128	60101700	SÓN DISPOSITIVOS UV/LED ESENCIALES PARA SECAR Y ENDURECER EL ESMALTE, CURANDO LAS CAPAS DE GEL RÁPIDAMENTE MEDIANTE LUZ ULTRAVIOLETA, PORTATIL, PROFESIONALES Y RECARGABLE MEDIDAS 20 CM	UND	1



ANÁLISIS DEL SECTOR

129	60101700	INSTRUMENTO DE MANICURA/PEDICURA, MANUAL O ELÉCTRICO (TALADRO DE UÑAS) MEDIDAS 18	UND	1
130	60101700	GEL BÁSICO: SELECCIÓN ESENCIAL DE GELS DE COLOR DE ALTA PIGMENTACIÓN Y FÁCIL APLICACIÓN, IDEAL PARA CREAR MANICURAS DURADERAS Y LLENAS DE ESTILO.	UND	1
131	60101700	AGENTE LIMPIADOR PARA DAR TERMINADO Y SELLADO AL GEL RETIRANDO LOS RESIDUOS PEGAJOSOS. LIMPIA RESIDUOS DE POLVO DESPUÉS DEL LIMPIADO. IDEAL PARA LIMPIAR LAS IMPUREZAS DE LA PLACA DE LA UÑA REMOVIENDO AGENTES GRASOS Y CONTAMINANTES.	UND	1
132	60101700	SISTEMA DE ANCLAJE SEMI-PERMANENTE QUE PERMITE LA ADHESIÓN DEL COLOR GEL CON LA UÑA NATURAL.	UND	1
133	60101700	SELLADOR Y TERMINADOR DE BRILLO DOS EN UNO. CONSIGUE UN EXTRA DE BRILLO QUE DEJA UN TERMINADO PROFESIONAL EN TUS UÑAS. EFECTO SOSTENIDO CON UNA SOLA APLICACIÓN. CURACIÓN EN SOLO 30 SEGUNDOS. NECESITA CURADO (SECADO) EN LÁMPARA UV/LED	UND	1
134	60101700	ESPECIAL PARA PULIR Y DAR TERMINADOS APLICACIONES ACRÍLICO O GEL.	UND	1
135	60101700	REMOVEDOR DE SISTEMA ORGÁNICO ES UN PRODUCTO DISEÑADO PARA ELIMINAR ESMALTES, GEL, ACRÍLICOS Y POLVOS DE UÑAS DE MANERA SEGURA Y EFECTIVA	UND	1
136	60101700	EL ACEITE HUMECTANTE DE CUTÍCULA ORGÁNICO ES UN PRODUCTO ESENCIAL PARA MANTENER LAS UÑAS Y CUTÍCULAS HIDRATADAS Y SALUDABLES. ESTE ACEITE AYUDA A NUTRIR.	UND	1
137	60101700	EL PINCEL ES UN INSTRUMENTO QUE DISPONE DE UN MANGO LARGO Y DELGADO QUE, EN UNO DE SUS EXTREMOS, PRESENTA UN MANOJO DE CERDAS, PELOS U OTROS FILAMENTOS. SE UTILIZA PRINCIPALMENTE PARA PINTAR, AUNQUE SUS USOS PUEDEN SER DIVERSOS.	UND	1
138	60101700	ANTISÉPTICO PARA UÑAS QUE DISMINUYE Y PREVIENE LAS BACTERIAS EN LAS UÑAS Y PIEL; SE DEBE USAR AL INICIO DE CUALQUIER APLICACIÓN, EN LAS MANOS DEL CLIENTE Y LAS HERRAMIENTAS DE TRABAJO.	UND	1
139	60101700	ES ESENCIAL PARA PERFECCIONAR LOS CONTORNOS DE LAS UÑAS.	UND	1
140	60101700	ES UTILIZADO PARA ALISAR, RIZAR O DAR FORMA AL CABELLO MEDIANTE EL USO DE CALOR.	UND	1
141	60101700	ACEITE MINERAL DR. SANA NATURAL FRASCO X 450 ML	UND	1
142	60101700	MANTÉN LA HIGIENE Y COMODIDAD CON NUESTROS GORROS DESECHABLES X 100 UNIDADES, PERFECTOS PARA SALONES DE BELLEZA, SPAS, PELUQUERÍAS O CUALQUIER ENTORNO DONDE LA LIMPIEZA Y PROTECCIÓN SEAN ESENCIALES. ESTOS GORROS DE DUCHA PLISADOS, FABRICADOS CON POLIPROPILENO HILADO NO TEJIDO, OFRECEN UNA BARRERA EFECTIVA CONTRA EL POLVO Y OTROS CONTAMINANTES, GARANTIZANDO UN USO CÓMODO TANTO PARA HOMBRES COMO PARA MUJERES.	UND	1
143	60101700	ESENCIA MANDARINA TORONJA X 2 30 ML•TIPO : INCIENSOS Y ESENCIAS •ANCHO : 8 CM •ALTO : 14 CM •LARGO : 2 CM	UND	1
144	60101700	GEL CORPORAL PARA MASAJES NATUBELL, REÚNE LAS PROPIEDADES DE DIFERENTES EXTRACTOS NATURALES QUE PERMITEN OBTENER UNA FIGURA ESBELTA Y TONIFICADA AL SER APLICADA CONSTANTEMENTE DA LA SENSACIÓN DE CALOR, OBTENIENDO RESULTADOS FAVORABLES PARA ADELGAZAR Y ELIMINAR LA CELULITIS.	UND	1
145	60101700	PAPEL OSMÓTICO YODADO X 100 MTS PAPEL OSMÓTICO ES UN PLÁSTICO COMPUESTO POR YODO Y ALGAS MARINAS, TONIFICA Y AYUDA A REDUCIR MEDIDAS MEDIANTE LA SUDORACIÓN, SE PUEDE UTILIZAR EN PIERNAS BRAZOS Y ABDOMEN, TIENE UN EFECTO REAFIRMANTE REDUCTOR Y ANTICELULÍTICO. • LARGO: 100 METROS	UND	1



ANÁLISIS DEL SECTOR

146	60101700	UNIDADES POR ENVASE: 88. ALTA CAPACIDAD DE ABSORCIÓN DE ACEITES Y LÍQUIDOS LIGEROS GRACIAS A TECNOLOGÍA HYDROKNIT. SUAVE TEXTURA ENRIQUECIDA CON EXTRACTO DE SEDA. DISEÑADA PARA TAREAS DE LIMPIEZA Y CUIDADO PERSONAL. GENERA 78% MENOS DESPERDICIO QUE TRAJOS CONVENCIONALES. PRODUCTO CON MATERIAL RECICLABLE Y DE FUENTES RESPONSABLES.	UND	1
147	60101700	LIMPIADOR LÍQUIDO PARA PIEL GRASA, ESTÁ FORMULADO CON UNA PODEROSA COMBINACIÓN RESPALDADA POR DERMATÓLOGOS DE NIACINAMIDA (VITAMINA B3) Y PANTENOL (PROVITAMINA B5)	UND	1
148	60101700	TIENE UNA FÓRMULA CON GLICERINA QUE LIMPIA PROFUNDAMENTE LOS POROS, ELIMINA LA GRASA Y REDUCE EL BRILLO, ADEMÁS DE AYUDAR A COMBATIR LA BACTERIA QUE CAUSA LAS ESPINILLAS PARA UNA PIEL MÁS LIMPIA, BELLA Y SALUDABLE. DERMATOLÓGICAMENTE TESTADO. SIN PARABENOS, SIN ACEITE Y SIN ALCOHOL.	UND	1
149	60101700	MASCARILLAS HIDRATANTES WE COSMETICS X ANDRES MESA MAKEUP ARTIST DESCUBRE EL PODER DE UNA PIEL SUAVE LUMINOSA Y REVITALIZADA CON NUESTRA MASCARILLA FACIAL EN COLABORACION CON ANDRES MESA MAKEUP UNA FORMULA ENRIQUECIDA CON EXTRACTO DE ALOE VERA DISEÑADA PARA HIDRATAR INTENSAMENTE EQUILIBRAR Y SUAVIZAR LA PIEL AL INSTANTE TELA ULTRALIGERA DE FIBRA SUAVE QUE SE ADAPTA COMO UNA SEGUNDA PIEL APORTA HIDRATACION PROFUNDA FRESCURA Y ELASTICIDAD IDEAL PARA PREPARAR EL ROSTRO ANTES DEL MAQUILLAJE O REVITALIZARLO DESPUES DE UN LARGO DIA PRESENTACION CAJA X10 MASCARILLAS UNA EXPERIENCIA DE CUIDADO QUE COMBINA LA ESENCIA NATURAL DEL ALOE CON EL RESPALDO DE DOS MARCAS APASIONADAS POR LA BELLEZA REAL	UND	1
150	60101700	UNIDADES POR PACK: 1. FORMATO DE VENTA: UNIDAD. FRAGANCIA: MIXTO. TIPO DE ENVASE: POTE. CREMA EXFOLIANTE CORPORAL DE 480ML PARA UNA EXFOLIACIÓN PROFUNDA Y EFICAZ. HIPOALERGÉNICA, APTA PARA TODO TIPO DE PIEL. AROMA MIXTO QUE BRINDA UNA EXPERIENCIA SENSORIAL ÚNICA. EFECTO RENOVADOR QUE DURA 1 HORA EN LA PIEL.	UND	1
151	60101700	CAPACIDAD DEL TANQUE DE AGUA DE 500 ML PARA HORAS PROLONGADAS DE HUMIDIFICACIÓN. CON APAGADO AUTOMÁTICO PARA MAYOR SEGURIDAD Y COMODIDAD. FUNCIONAMIENTO SILENCIOSO IDEAL PARA AMBIENTES TRANQUILOS. FILTRO REMOVIBLE PARA FÁCIL LIMPIEZA Y MANTENIMIENTO.	UND	1
152	60101700	VELA AROMÁTICA CERA 9 X 11CM	UND	1
153	60101700	CERA DEPILATORIA BELL FRANZ 240 G, IDEAL PARA UNA DEPILACIÓN QUE NUTRE Y SUAVIZA LA PIEL SIN IRRITARLA. DISPONIBLE EN VARIETADES CON AROMAS FRUTALES COMO KIWI, CHOCOLATE, FRESA Y MIEL.	UND	1
154	60101700	BANDAS DEPILATORIAS VEET AXILAS Y ÁREA DEL BIKINI PIEL SENSIBLE CAJA X 16 UND	UND	1
155	60101700	UNIDADES POR PACK: 650 TIPO DE PIEL: MIXTA BENEFICIOS: HIDRATANTE ANTIEDAD REJUVENECIMIENTO BELLEZA DE LA PIEL. ZONAS DE APLICACIÓN: CONTORNO DE OJOS, ROSTRO, CUELLO, FRENTE, NARIZ.	UND	1
156	60101700	PROTECTOR SOLAR NATURAL CON SPF 60 120 GR SUNDARK PARA ADULTOS CONTIENE LA COMBINACIÓN ADECUADA DE FILTROS SOLARES Y PROTECCIÓN UVA Y UVB Y DE PANTALLAS SOLARES EN UNA PROPORCIÓN DEFINIDA PARA EVITAR QUE LA INCIDENCIA DE LOS RAYOS LUMÍNICOS Y LUZ ARTIFICIAL ALTEREN LA COMPOSICIÓN NORMAL DE LA PIEL, PREVIENIENDO LA APARICIÓN DE ARRUGAS PREMATURAS, MANCHAS ENVEJECIMIENTO PREMATURO Y EN ALGUNOS CASOS CÁNCER DE PIEL.	UND	1
157	60101700	CREMA FACIAL HIDRATANTE 5 EN 1 CUIDADO NUTRITIVO 24 HORAS DE HUMECTACIÓN SIN SENSACIÓN GRASOSA 100 ML	UND	1



5.4. LIMITACIÓN A MIPYME COLOMBIANAS

Las Mipyme colombianas deben acreditar que tiene el tamaño empresarial establecido por la ley de la siguiente manera:

1. Se hayan recibido solicitudes de por lo menos dos (2) Mipyme colombianas.
2. Las personas naturales mediante certificación expedida por ellos y un contador público, adjuntando copia del registro mercantil, y los documentos soporte del contador como Tarjeta Profesional, Certificado de Antecedentes de la Profesión y Documento de Identificación del mismo.
3. Deberán acreditar mediante Registro Mercantil o Certificación de Existencia y Representación Legal que su constitución o existencia es mínimo de un (1) año contado a partir de la publicación del proceso de selección.
4. Las personas jurídicas mediante certificación expedida por el representante legal y el contador o revisor fiscal, si están obligados a tenerlo, adjuntando copia del certificado de existencia y representación legal expedido por la Cámara de Comercio o por la autoridad competente para expedir dicha certificación, y los documentos soporte del contador como Tarjeta Profesional, Certificado de Antecedentes de la Profesión y Documento de Identificación del mismo.
5. Para la acreditación deberán observarse los rangos de clasificación empresarial establecidos de conformidad con la Ley 590 de 2000 y el Decreto 1074 de 2015, o las normas que lo modifiquen, sustituyan o complementen.
6. Las Mipyme también podrán acreditar esta condición con la copia del certificado del Registro Único de Proponentes, el cual deberá encontrarse vigente y en firme al momento de su presentación.
7. Para efectos de la limitación a Mipyme, los proponentes aportarán la copia del registro mercantil, del certificado de existencia y representación legal o del Registro Único de Proponentes, según corresponda conforme a las reglas precedentes, con una fecha de máximo sesenta (60) días calendario anteriores a la prevista en el cronograma del Proceso de Contratación para el inicio del plazo para solicitar la convocatoria limitada.
8. En las convocatorias limitadas solo deberán aceptar las ofertas de Mipyme o de proponentes plurales integrados únicamente por Mipyme.
9. Los incentivos previstos en los artículos 2.2.1.2.4.2.2 y 2.2.1.2.4.2.3 de este Decreto no excluyen la aplicación de los criterios diferenciales para los emprendimientos y empresas de mujeres en el sistema de compras públicas.

5.5. ANÁLISIS DE LA DEMANDA:



ANÁLISIS DEL SECTOR

5.5.1. ANÁLISIS HISTÓRICO DE LAS CONDICIONES QUE EN EL PASADO HA ESTABLECIDO LA ENTIDAD PARA CONTRATOS CON OBJETOS SIMILARES

Teniendo en cuenta las condiciones en las cuales se ha adquirido en el pasado el objeto del presente proceso de contratación, el servicio nacional de aprendizaje SENA, realizó el correspondiente análisis, así:

Para realizar el análisis de la demanda, la entidad revisó el comportamiento de procesos contractuales similares desarrollados en vigencias anteriores por el SENA en diferentes Regionales, teniendo en cuenta que la adquisición de este servicio objeto de este proceso contractual en atención a la naturaleza y misión especial que desarrolla el SENA como entidad de Formación Integral y en especial este centro de formación y consultado en el SECOP II, tal con se observa a continuación:

NUMERO DE CONTRATO	MODALIDAD	ENTIDAD	CONTRATISTA	OBJETO	PLAZO	VALOR
CO1.PCCNTR .8715756	SELECCIÓN ABREVIADA MENOR CUANTÍA	SENA REGIONAL CUNDINAMARCA	LAPA INVERSIONES SAS	COMPRA DE MATERIALES DE FORMACIÓN REQUERIDOS PARA EL DESARROLLO DE LOS PROYECTOS PRODUCTIVOS Y COMUNITARIOS BENEFICIADOS EN LA RUTA UNO (1), MEDIANTE LA ENTREGA DEL KIT PRODUCTIVO POR PARTE DEL CENTRO DE DESARROLLO AGROINDUSTRIAL Y EMPRESARIAL DE VILLETA, ADSCRITO AL SENA - REGIONAL CUNDINAMARCA.	45 DIAS	232.082.252
CO1.PCCNTR .8421612	SELECCIÓN ABREVIADA MENOR CUANTÍA	SENA REGIONAL CAQUETA	NEFIN S.A.S	ADQUIRIR LOS MATERIALES DE FORMACIÓN NECESARIOS PARA LOS PROGRAMAS DE CONSTRUCCIÓN DE PLACA HUELLA Y FONDO DE LA INDUSTRIA DE LA CONSTRUCCIÓN OFRECIDOS POR EL CENTRO TECNOLÓGICO DE LA AMAZONIA.	2 MESES	439.969.350
CO1.PCCNTR .8576584	SELECCIÓN ABREVIADA MENOR CUANTÍA	SENA REGIONAL CALDAS	DISTRIBUCIÓN Y COMERCIALIZACIÓN DE PRODUCTOS DE BELLEZA ARCOÍRIS S.A.S	ADQUISICIÓN DE EQUIPOS Y MATERIALES DE FORMACIÓN PARA EL PROYECTO MODERNIZACIÓN DEL AMBIENTE DE FORMACIÓN EN BELLEZA DEL SENA REGIONAL CALDAS: ERGONOMÍA, INNOVACIÓN Y COBERTURA REGIONAL, CUMPLIENDO LA NORMATIVIDAD LEGAL VIGENTE PARA EL PROYECTO MGA_2025_23_281. Y MATERIALES DE FORMACIÓN PARA EL PROGRAMA DE CAMPESENA EN SERVICIOS PERSONALES.	60 DIAS	357.537.650

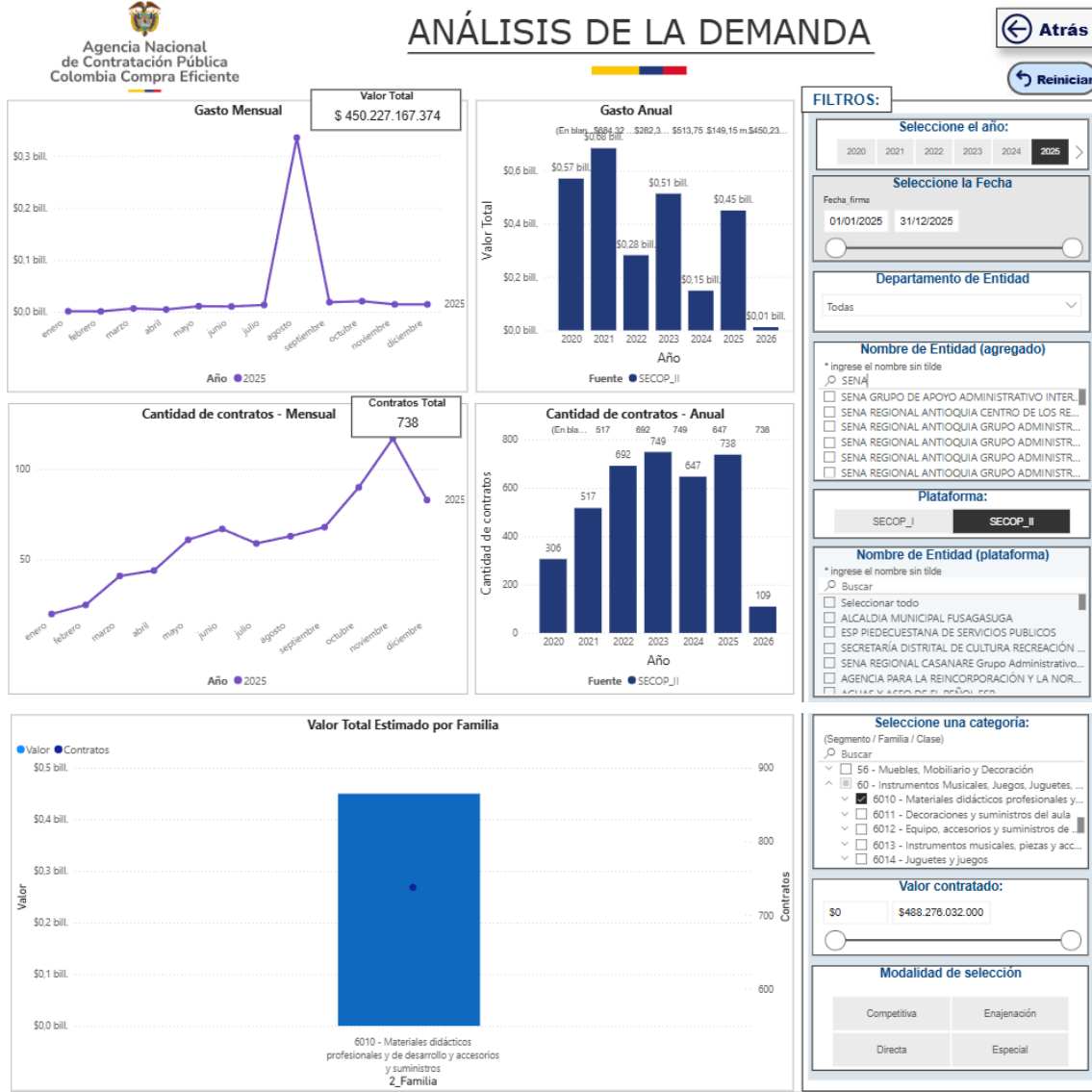
Consulta página: <https://www.colombiacompra.gov.co/secop-ii>

Dentro de las herramientas dispuestas por Colombia compra eficiente, para la elaboración de estudios



ANÁLISIS DEL SECTOR

del sector, se obtiene información relevante para el análisis de la demanda a nivel nacional y departamental en el SENA en el 2025:



Comportamiento contratación por bienes y servicios de UNSPSC

Año	2025			Total		
	Contratos	Valor	Participación	Contratos	Valor	Participación
6010 - Materiales didácticos profesionales y de desarrollo y accesorios y suministros	738	\$450.227.167.374	100,00%	738	\$450.227.167.374	100,00%
Total	738	\$450.227.167.374	100,00%	738	\$450.227.167.374	100,00%

Fuente: Colombia compra eficiente



ANÁLISIS DEL SECTOR

5.5.2. ANÁLISIS DE LA OFERTA

5.5.2.1. IDENTIFICACIÓN DE PROVEEDORES EN EL MERCADO NACIONAL DEL BIEN O SERVICIO QUE HAN PARTICIPADO DE LOS PROCESOS DE CONTRATACIÓN CON EL ESTADO:

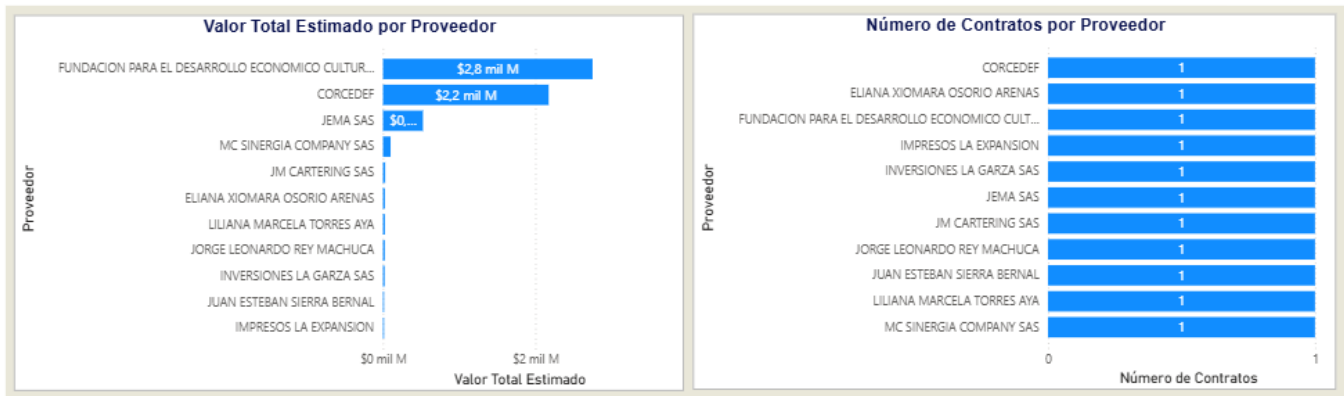
El Centro de Industria y Servicios del Meta, realizó el correspondiente análisis en Colombia compra a nivel nacional y departamental de los proveedores por regiones:

A nivel nacional:

Valor Contratación \$450,23 mil M	Número de Proveedores 565	Número de Contratos 738
--	--	--

En el Meta:

Valor Contratación \$5,69 mil M	Número de Proveedores 11	Número de Contratos 11
--	---	---



Igualmente, para el presente proceso se presentaron cotizaciones de posibles proveedores a nivel local y departamental:

- CORPADESCO - NIT: 900941147-6
- GLOBAL DE SERVICIOS COMPANY S.A.S - NIT: 900985363-1
- MULTIPREVENIR COLOMBIA - NIT: 901144742-3

Proyectó: Diego Alexander Toro Jurado, Apoyo económico y financiero - Contratista