

Verificar planilla

Verifica la validez de una planilla de aportes a seguridad social.

Ingresar la siguiente información

Tipo de documento

Cédula de ciudadanía

Número de documento

1143872361

EPS

EPS SURA (ANTES SUSALUD)

Valor aportado a EPS

253400

Clave de pago

9504287853

Período de cotización (salud)

2026

05



Planilla válida







Importante: La información suministrada es correcta y corresponde a un pago registrado en nuestro sistema.

¿Tienes otro...
Selecciona la opción

Aceptar



Liquida y paga tu planilla

-  Certificado de aportes
-  Soporte de pago
-  Verificar la validez de una planilla
-  Pago electrónico - PSE
-  Contribución solidaria
-  Declaración de Renta

Ayuda

[Centro de ayuda](#)

[Preguntas frecuentes](#)

[Registre solicitudes](#)

[Consulte el estado de sus solicitudes](#)

[Novedades y noticias](#)

[Guías y tutoriales](#)

Políticas

[Políticas de cookies](#)

[Protección de datos](#)

[Código del buen gobierno](#)

[Términos y condiciones](#)

[Política del Sistema Integrado de Gestión](#)



Copyright © 2026 Aportes en Línea