

Verificar planilla

Verifica la validez de una planilla de aportes a seguridad social.

Ingresa la siguiente información

Tipo de documento

Cédula de ciudadanía

Número de documento

1077083214

EPS

EPS SURA (ANTES SUSALUD)

Valor aportado a EPS

425700

Clave de pago

9503262184

Período de cotización (salud)

2026

05



No soy un robot

reCAPTCHA

Verificar planilla



Planilla válida







Importante: La información suministrada es correcta y corresponde registrado en nuestro sistema.

Aceptar

¿Tienes otro tipo de solicitud?
Selecciona la opción que más se ajuste a tu caso.



Liquida y paga tu planilla

-  Certificado de aportes
-  Soporte de pago
-  Verificar la validez de una planilla
-  Pago electrónico - PSE
-  Contribución solidaria
-  Declaración de Renta

Ayuda

- [Centro de ayuda](#)
- [Preguntas frecuentes](#)
- [Registre solicitudes](#)
- [Consulte el estado de sus solicitudes](#)
- [Novedades y noticias](#)
- [Guías y tutoriales](#)

Políticas

- [Políticas de cookies](#)
- [Protección de datos](#)
- [Código del buen gobierno](#)
- [Términos y condiciones](#)
- [Política del Sistema Integrado de Gestión](#)

