



Alcaldía
de Segovia

Capítulo I: ÁREA GESTORA		
1. Datos del área Gestora:	Dependencia solicitante:	SECRETARIA DE EDUCACION CULTURA Y DEPORTE
	Elaborado por	Juan José Castañeda Bedoya Actualidad Jurídica Colombiana S.A.S.
2. Datos proyecto:		
Tipo de Proceso:	Selección Abreviada Subasta Inversa Electrónica	
Eje de política al cual está vinculada la necesidad:	Línea Estratégica 1 – Somos uno con el bienestar social	
Nombre del proyecto	202400000004757 – PIIP Desarrollo de programas de recreación, actividades físicas e iniciación y formación deportiva de calidad, dirigidos a niños, niñas, adolescentes y adultos en el Municipio de Segovia.	
N.º de proceso en el plan de compras:	SE-SASIE-0029-2026	
3. Objeto	"SUMINISTRO DE ALIMENTOS E HIDRATACIÓN PARA APOYO INSTITUCIONAL EN LA REALIZACIÓN DEL EVENTO ZONAL SUBREGIONAL DEL BABY FUTBOL MASCULINO CORPORACIÓN LOS PAISITAS 2026".	
4. Índice del Instrumento	<ol style="list-style-type: none">1. Aspectos generales.2. Análisis de la Oferta.3. Análisis de la demanda.4. Análisis legal y técnico.5. Contexto regulatorio.6. Supervisión.	

INTRODUCCIÓN

La función de compras debe estar orientada a satisfacer las necesidades de la Entidad Estatal y a obtener el mayor valor por el dinero público, por lo que a través de este instrumento y en cumplimiento de la obligación legal del Municipio de Segovia, Antioquia de analizar el mercado relativo al objeto del proceso de contratación, como entidad pública del orden territorial, según el artículo



@AlcaldiaSegovia

NIT: 890981391-2

Centro Administrativo Municipal (CAM)
Cra 50 # 50 – 32 / Código postal: 052810
Correo: contactenos@segovia-antioquia.gov.co
Línea única de atención a la ciudadanía: (604) 831 58 60
Línea administrativa: +57 317 326 5574
contactenos@segovia-antioquia.gov.co
www.segovia-antioquia.gov.co



PROGRAMAS
DE DESARROLLO CON
EL SECTOR TERRITORIAL



2.2.1.1.1.6.1 del decreto 1082 de 2015, se procede a desarrollar el análisis del sector alrededor del objeto del proceso siguiendo los lineamientos de la Agencia Nacional de Contratación Estatal – Colombia Compra Eficiente.

1. ASPECTOS GENERALES

1.1 ASPECTO ECONÓMICO

1.1.1 Qué se necesita?

El Municipio de Segovia en busca de dar cumplimiento a todos los requerimientos recibidos por parte de los entes de control y con la firme tarea de realizar seguimiento a los procesos que se lleven en la entidad, para de esta forma garantizar el correcto desarrollo y solidez jurídica de los mismos; requiere adelantar, a través de la secretaria de educación deporte y cultura, un contrato para el suministro de alimentación, e hidratación para la realización del evento zonal subregional de la baby masculina; lo anterior con el fin de seguir en el camino de crecimiento y fortalecimiento de la disciplina deportiva de Fútbol, brindando las herramientas necesarias para que los deportistas puedan ejercer la práctica del deporte como complemento a la formación integral de la persona, además, de seguir en la lucha constante contra las problemáticas que se puedan presentar y que más que el deporte como mecanismo para disminuir esta vulnerabilidad a la que se exponen los niños, jóvenes y población en general.

Productos del Sector

El presente estudio al tener como objeto contractual el suministro de alimentación e hidratación para la realización del evento zonal subregional de la baby masculina, debe enfocar su atención en analizar las variables microeconómicas y macroeconómicas que impacten directamente en este sector de la economía. Son diferentes puntos para analizar como lo es la tasa de inflación para observar el evolutivo de crecimiento o decrecimiento de la economía en general, la tasa de empleo que permite observar el entorno nacional de ocupación de la población y como aporta este sector económico al PIB nacional, de donde se puede sacar información y conclusiones que encaminen la selección y cumplimiento del objeto del contrato a adelantarse.

ANALISIS DEL SECTOR

Aspecto Económico:

El sector de prestación de servicios logísticos, de entretenimiento y eventos, como se menciona en la parte introductoria viene presentando un crecimiento



@AlcaldiaSegovia

NIT: 890981391-2

Centro Administrativo Municipal (CAM)
Cra 50 # 50 – 32 / Código postal: 052810
Correo: contactenos@segovia-antioquia.gov.co
Línea única de atención a la ciudadanía: (604) 831 58 60
Línea administrativa: +57 317 326 5574
contactenos@segovia-antioquia.gov.co
www.segovia-antioquia.gov.co



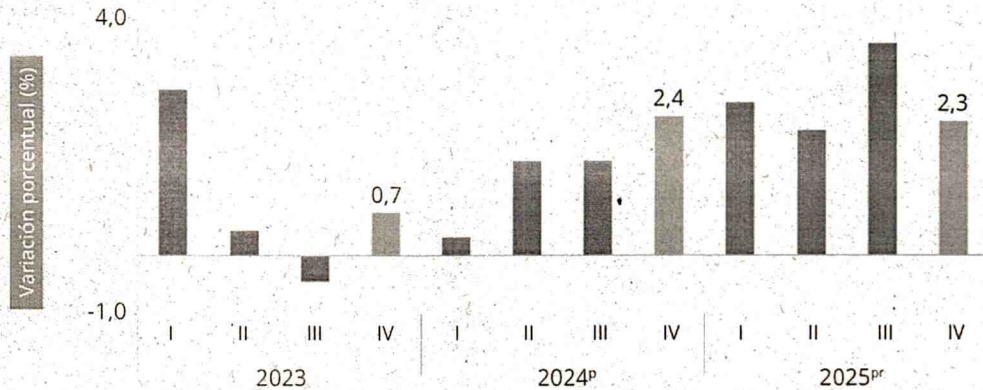


Alcaldía
de Segovia

considerable, debido a lo atractivo que se ha convertido el país para realizar eventos de toda clase. Esta afirmación tiene lugar en la siguiente tabla tomada del DANE:

Producto Interno Bruto (PIB)

Tasas de crecimiento anual en volumen¹
2023-I / 2025^{pr} - IV



Fuente: DANE, PIB_T

¹Series originales encadenadas de volumen con año de referencia 2015

^P: preliminar

^{pr}: provisional

Las actividades económicas que más contribuyen a la dinámica del valor agregado son:

- Comercio al por mayor y al por menor; reparación de vehículos automotores y motocicletas; Transporte y almacenamiento; Alojamiento y servicios de comida crece 4,6% (contribuye 0,9 puntos porcentuales a la variación anual).
- Administración pública y defensa; planes de seguridad social de afiliación obligatoria; Educación; Actividades de atención de la salud humana y de servicios sociales crece 4,5% (contribuye 0,8 puntos porcentuales a la variación anual).
- Actividades artísticas, de entretenimiento y recreación y otras actividades de servicios; Actividades de los hogares individuales en calidad de empleadores; actividades no diferenciadas de los hogares individuales como productores de bienes y servicios para uso propio crece 9,9% (contribuye 0,4 puntos porcentuales a la variación anual).

En el cuarto trimestre de 2025^{pr}, el Producto Interno Bruto en su serie original, crece 2,3% respecto al mismo periodo de 2024^P. Las actividades económicas que más contribuyen a la dinámica del valor agregado son:

- Administración pública y defensa; planes de seguridad social de afiliación



@AlcaldíaSegovia

NIT: 890981391-2

Centro Administrativo Municipal (CAM)
Cra 50 # 50 - 32 / Código postal: 052810
Correo: contactenos@segovia-antioquia.gov.co
Línea única de atención a la ciudadanía: (604) 831 58 60
Línea administrativa: +57 317 326 5574
contactenos@segovia-antioquia.gov.co
www.segovia-antioquia.gov.co



REGISTRADAS
DE DESARROLLO CON
ENTIDAD TERRITORIAL



obligatoria; Educación; Actividades de atención de la salud humana y de servicios sociales crece 4,8% (contribuye 0,9 puntos porcentuales a la variación anual).

- Comercio al por mayor y al por menor; reparación de vehículos automotores y motocicletas; Transporte y almacenamiento; Alojamiento y servicios de comida crece 3,4% (contribuye 0,7 puntos porcentuales a la variación anual).
- Actividades artísticas, de entretenimiento y recreación y otras actividades de servicios; Actividades de los hogares individuales en calidad de empleadores; actividades no diferenciadas de los hogares individuales como productores de bienes y servicios para uso propio crece 11,5% (contribuye 0,5 puntos porcentuales a la variación anual).

Respecto al trimestre inmediatamente anterior, el Producto Interno Bruto en su serie ajustada por efecto estacional y calendario crece 0,1%. Cuando se observa el comportamiento de las actividades económicas relacionadas:

- Actividades artísticas, de entretenimiento y recreación y otras actividades de servicios; Actividades de los hogares individuales en calidad de empleadores; actividades no diferenciadas de los hogares individuales como productores de bienes y servicios para uso propio crece 4,6%.
- Comercio al por mayor y al por menor; reparación de vehículos automotores y motocicletas; Transporte y almacenamiento; Alojamiento y servicios de comida crece 1,6%.
- Explotación de minas y canteras crece 1,2%.



@AlcaldíaSegovia

NIT: 890981391-2

Centro Administrativo Municipal (CAM)
Cra 50 # 50 – 32 / Código postal: 052810
Correo: contactenos@segovia-antioquia.gov.co
Línea única de atención a la ciudadanía: (604) 831 58 60
Línea administrativa: +57 317 326 5574
contactenos@segovia-antioquia.gov.co
www.segovia-antioquia.gov.co



Tabla 1. Valor agregado por actividad económica
Tasas de crecimiento en volumen¹
Cuarto trimestre 2025^{Pr}

Actividad económica	Tasas de crecimiento (%)		
	Serie original		Serie ajustada por efecto estacional y calendario
	Año total	Anual	Trimestral
	2025 ^{Pr} / 2024 ^P	2025 ^{Pr} -IV / 2024 ^P -IV	2025 ^{Pr} -IV / 2025 ^{Pr} -III
Agricultura, ganadería, caza, silvicultura y pesca	3,1	-0,4	-2,6
Explotación de minas y canteras	-6,2	-2,9	1,2
Industrias manufactureras	1,9	1,0	-1,6
Suministro de electricidad, gas, vapor y aire acondicionado ²	1,1	2,9	0,8
Construcción	-2,8	-2,6	-1,5
Comercio al por mayor y al por menor ³	4,6	3,4	1,6
Información y comunicaciones	1,0	-1,2	-2,0
Actividades financieras y de seguros	2,8	0,7	-2,4
Actividades inmobiliarias	2,0	1,9	0,4
Actividades profesionales, científicas y técnicas ⁴	1,3	1,5	0,4
Administración pública, defensa, educación y salud ⁵	4,5	4,8	0,2
Actividades artísticas, de entretenimiento y recreación y otras actividades de servicios ⁵	9,9	11,5	4,6
Valor agregado bruto	2,7	2,3	-0,1
Impuestos menos subvenciones sobre los productos	2,5	2,5	0,6
Producto Interno Bruto	2,6	2,3	0,1

Fuente: DANE, PIB T

Actividades artísticas, de entretenimiento y recreación y otras actividades de servicios:

Para el año 2025^{pr}, el valor agregado de las actividades artísticas, de entretenimiento y recreación y otras actividades de servicios; actividades de los hogares individuales en calidad de empleadores; actividades no diferenciadas de los hogares individuales como productores de bienes y servicios para uso propio crece 9,9%, respecto al año 2024^p. Esta dinámica se explica por los siguientes comportamientos (ver tabla 13):

- Actividades artísticas, de entretenimiento y recreación y otras actividades de servicios crece 11,5%.



Alcaldía
de Segovia

- *Actividades de los hogares individuales en calidad de empleadores; actividades no diferenciadas de los hogares individuales como productores de bienes y servicios para uso propio crece 1,6%.*

En el cuarto trimestre de 2025pr, el valor agregado de las actividades artísticas, de entretenimiento y recreación y otras actividades de servicios; actividades de los hogares individuales en calidad de empleadores; actividades no diferenciadas de los hogares individuales como productores de bienes y servicios para uso propio crece 11,5% en su serie original, respecto al mismo periodo de 2024p. Esta dinámica se explica por los siguientes comportamientos (ver tabla 13):

- *Actividades artísticas, de entretenimiento y recreación y otras actividades de servicios crece 14,0%.*
- *Actividades de los hogares individuales en calidad de empleadores; actividades no diferenciadas de los hogares individuales como productores de bienes y servicios para uso propio decrece 1,7%.*

Respecto al trimestre inmediatamente anterior en su serie ajustada por efecto estacional y calendario, el valor agregado de las actividades artísticas, de entretenimiento y recreación y otras actividades de servicios; actividades de los hogares individuales en calidad de empleadores; actividades no diferenciadas de los hogares individuales como productores de bienes y servicios para uso propio crece en 4,6%, cuando se observa el comportamiento de las actividades económicas relacionadas:

- *Actividades artísticas, de entretenimiento y recreación y otras actividades de servicios crece 5,5%.*
- *Actividades de los hogares individuales en calidad de empleadores; actividades no diferenciadas de los hogares individuales como productores de bienes y servicios para uso propio crece 1,2%.*



@AlcaldiaSegovia

NIT: 890981391-2

Centro Administrativo Municipal (CAM)
Cra 50 # 50 - 32 / Código postal: 052810
Correo: contactenos@segovia-antioquia.gov.co
Línea única de atención a la ciudadanía: (604) 831 58 60
Línea administrativa: +57 317 326 5574
contactenos@segovia-antioquia.gov.co
www.segovia-antioquia.gov.co



Tabla 13. Actividades artísticas, de entretenimiento y recreación y otras actividades de servicios¹
Tasas de crecimiento en volumen²
Cuarto trimestre 2025^{Pr}

Actividad económica	Tasas de crecimiento (%)		
	Serie original		Serie ajustada por efecto estacional y calendario
	Año total	Anual	Trimestral
	2025 ^{Pr} / 2024 ^P	2025 ^{Pr} -IV / 2024 ^P -IV	2025 ^{Pr} -IV / 2025 ^{Pr} -III
Actividades artísticas, de entretenimiento y recreación y otras actividades de servicios	11,5	14,0	5,5
Actividades de los hogares individuales en calidad de empleadores ³	1,6	-1,7	1,2
Actividades artísticas, de entretenimiento y recreación y otras actividades¹	9,9	11,5	4,6

Fuente: DANE, PIB_T

^{Pr} preliminar

^P provisional

¹ Actividades artísticas, de entretenimiento y recreación y otras actividades de servicios; Actividades de los hogares individuales en calidad de empleadores; actividades no diferenciadas de los hogares individuales como productores de bienes y servicios para uso propio.

² Series encadenadas de volumen con año de referencia 2015.

³ Actividades de los hogares individuales en calidad de empleadores; actividades no diferenciadas de los hogares individuales como productores de bienes y servicios para uso propio.

Donde se observa un crecimiento en la participación de este sector en el producto interno bruto desde un enfoque productivo, información que sirve para reafirmar el potencial que tiene este sector de servicios de seguir en constante movimiento ascendente.

Las entidades públicas requieren contratar con frecuencia estos servicios, para poder llevar a cabo los eventos y actividades necesarias para cumplir con su misión. Lo que se vuelve un factor a favor para las entidades en la teoría del poder de negociación con proveedores, logrando disminuciones en precios o mejores condiciones en entregas del producto o servicio contratado.

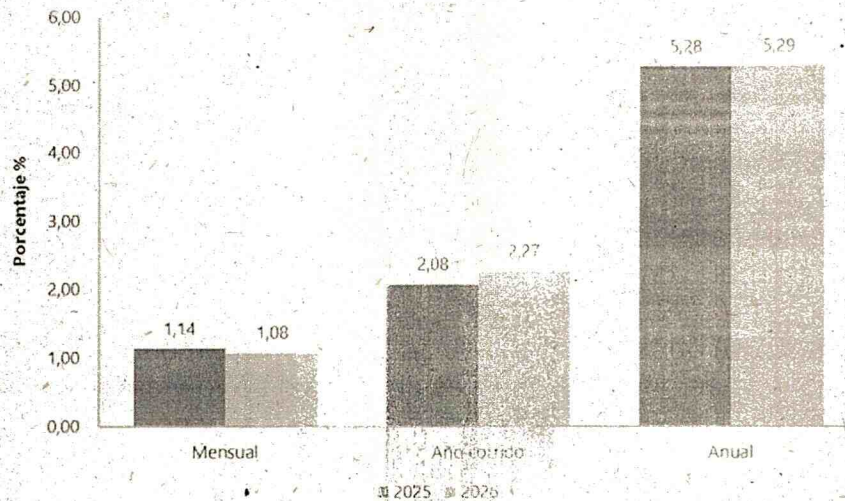
INDICE DE PRECIOS AL CONSUMIDOR

IPC	Febrero					
	Variación mensual		Variación año corrido		Variación anual	
	2025	2026	2025	2026	2025	2026
IPC total	1,14	1,08	2,08	2,27	5,28	5,29

Fuente: DANE, IPC

Febrero 2026

Gráfico 1. IPC Variaciones
Total Nacional
Febrero 2025 - 2026



Fuente: DANE, IPC

Variación y contribución mensual por divisiones de gasto

En el mes de febrero de 2026, el IPC registró una variación de 1,08% en comparación con enero de 2026, cinco divisiones se ubicaron por encima del promedio nacional (1,08%): Educación (5,64%), Restaurantes y hoteles (1,38%), Alimentos y bebidas no alcohólicas (1,30%), Muebles, artículos para el hogar y para la conservación ordinaria del hogar (1,23%) y por último, Bebidas alcohólicas y tabaco (1,14%). Por debajo se ubicaron: Transporte (1,07%), Bienes y servicios diversos (1,02%), Salud (0,94%), Prendas de vestir y calzado (0,70%), Alojamiento, agua, electricidad, gas y otros combustibles (0,45%), Recreación y cultura (0,08%) y por último, Información y comunicación (0,01%).

**Cuadro 1. IPC Variación y contribución mensual
Según divisiones de gasto
Febrero 2025 - 2026**

Divisiones de Gasto	2025			2026		
	Peso (%)	Variación (%)	Contribución Puntos Porcentuales	Variación (%)	Contribución Puntos Porcentuales	
Educación	4,41	5,57	0,22	-5,64	0,23	
Restaurantes y hoteles	9,43	0,82	0,09	1,38	0,16	
Alimentos y bebidas no alcohólicas	15,05	0,60	0,11	1,30	0,24	
Muebles, artículos para el hogar y para la conservación ordinaria del hogar	4,19	0,65	0,03	1,23	0,05	
Bebidas alcohólicas y tabaco	1,70	0,97	0,02	1,14	0,02	
TOTAL	100,00	1,14	1,14	1,08	1,08	
Transporte	12,93	1,57	0,21	1,07	0,15	
Bienes y servicios diversos	5,36	0,81	0,04	1,02	0,05	
Salud	1,71	0,54	0,01	0,94	0,02	
Prendas de vestir y calzado	3,98	0,54	0,02	0,70	0,02	
Alojamiento, agua, electricidad, gas y otros combustibles	33,12	1,16	0,36	0,45	0,14	
Recreación y cultura	3,79	0,93	0,03	0,08	0,00	
Información y comunicación	4,33	-0,02	0,00	0,01	0,00	

Fuente: DANE, IPC

Nota: La diferencia en la suma de las variables obedece al sistema de aproximación en el nivel de dígitos trabajados en el índice.

En febrero de 2026 en comparación con enero de 2026, la variación de las subclases que más aportaron al índice total fueron: transporte urbano (3,88%), comidas en establecimientos de servicio a la mesa y autoservicio (1,19%), educación preescolar y básica primaria (6,01%), educación secundaria (6,01%), arriendo imputado (0,48%), inscripciones y matrículas en carreras técnicas, tecnológicas y universitarias (5,57%), arriendo efectivo (0,51%), comidas preparadas fuera del hogar para consumo inmediato (1,77%), frutas frescas (3,05%) y papas (10,58%). Las subclases con aportes negativos a la variación fueron: combustibles para vehículos (-2,57%), electricidad (-1,23%), cines y teatros (-4,66%), vehículo particular nuevo o usado (-0,48%) y dulces, confites, caramelos, bombones, chocolatinas, chicles, masmelos, cocadas para consumo en el hogar (-8,26%).

**Cuadro 2. IPC Variación y contribución mensual
Por principales subclases
Febrero 2026**

Subclase	Variación (%)	Contribución Puntos porcentuales
Transporte urbano	3,88	0,19
Comidas en establecimientos de servicio a la mesa y autoservicio	1,19	0,09
Educación preescolar y básica primaria	6,01	0,09
Educación secundaria	6,01	0,06
Arriendo imputado	0,48	0,06
Inscripciones y matrículas en carreras técnicas, tecnológicas y universitarias	5,57	0,05
Arriendo efectivo	0,51	0,05
Comidas preparadas fuera del hogar para consumo inmediato, en establecimientos de servicio a la mesa y autoservicio	1,77	0,04
Frutas frescas	3,05	0,04
Papas	10,58	0,04

Fuente: DANE, IPC.

Nota: La diferencia en la suma de las variables obedece al sistema de aproximación en el nivel de dígitos trabajados en el índice.

En lo corrido del año, (enero - febrero), seis divisiones de bienes y servicios se ubicaron por encima del promedio nacional (2,27%): Educación (5,64%), Restaurantes y hoteles (4,36%), Transporte (3,24%), Alimentos y bebidas no alcohólicas (2,98%), Bebidas alcohólicas y tabaco (2,95%) y por último, Muebles, artículos para el hogar y para la conservación ordinaria del hogar (2,75%). El resto de las divisiones se ubicaron por debajo del promedio: Salud (2,16%), Bienes y servicios diversos (1,82%), Prendas de vestir y calzado (0,87%), Alojamiento, agua, electricidad, gas y otros combustibles (0,68%), Recreación y cultura (0,58%) y por último, Información y comunicación (0,07%).

Cuadro 3. IPC Variación y contribución año corrido
Según divisiones de gasto
Febrero 2025 - 2026

Divisiones de Gasto	2025			2026		
	Peso (%)	Variación (%)	Contribución Puntos Porcentuales	Variación (%)	Contribución Puntos Porcentuales	
Educación	4,41	5,57	0,22	5,64	0,23	
Restaurantes y hoteles	9,43	2,74	0,30	4,36	0,50	
Transporte	12,93	3,31	0,44	3,24	0,43	
Alimentos y bebidas no alcohólicas	15,05	2,24	0,42	2,98	0,56	
Bebidas alcohólicas y tabaco	1,70	1,62	0,03	2,95	0,05	
Muebles, artículos para el hogar y para la conservación ordinaria del hogar	4,19	1,35	0,05	2,75	0,11	
TOTAL	100,00	2,08	2,08	2,27	2,27	
Salud	1,71	1,58	0,03	2,16	0,04	
Bienes y servicios diversos	5,36	1,36	0,07	1,82	0,10	
Prendas de vestir y calzado	3,98	0,39	0,01	0,87	0,03	
Alojamiento, agua, electricidad, gas y otros combustibles	33,12	1,56	0,49	0,68	0,21	
Recreación y cultura	3,79	0,75	0,02	0,58	0,02	
Información y comunicación	4,33	-0,21	-0,01	0,07	0,00	

Fuente: DANE, IPC.

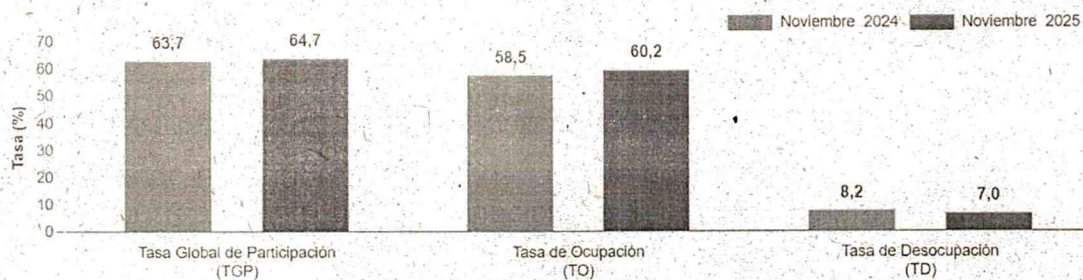
Nota: La diferencia en la suma de las variables obedece al sistema de aproximación en el nivel de dígitos trabajados en el índice.

TASA GLOBAL DE DESOCUPACIÓN

Para el mes de noviembre de 2025, la tasa de desocupación del total nacional fue 7,0%, lo que representó una disminución de 1,1 puntos porcentuales respecto al mismo mes de 2024 (8,2%). La tasa global de participación se ubicó en 64,7%, lo que significó un aumento de 1,0 puntos porcentuales frente a noviembre de 2024 (63,7%). Finalmente, la tasa de ocupación fue 60,2%, lo que representó un aumento de 1,6 puntos porcentuales respecto al mismo mes del año anterior (58,5%).

Tasa global de participación (TGP), Tasa de ocupación (TO) y Tasa de desocupación (TD)

Total nacional
Noviembre (2024-2025)

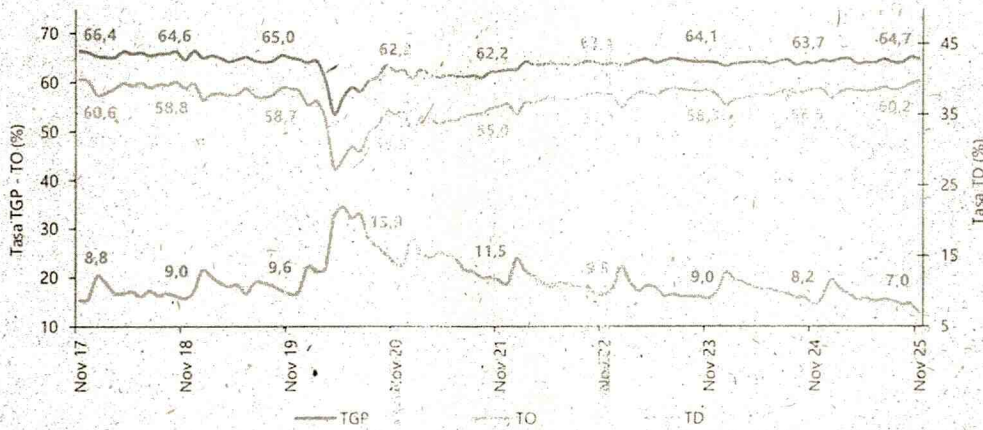


Fuente: DANE, GEIH

Para el mes de noviembre de 2025, la tasa de desocupación del total nacional fue 7,0%, lo que representó una disminución de 1,1 puntos porcentuales respecto al mismo mes de 2024 (8,2%). La tasa global de participación se ubicó en 64,7%, lo que significó un aumento de 1,0 puntos porcentuales frente a noviembre de 2024 (63,7%). Finalmente, la tasa de ocupación fue 60,2%, lo que representó un aumento de 1,6 puntos porcentuales respecto al mismo mes del año anterior (58,5%).

Noviembre de 2025

Gráfico 1. Tasa global de participación (TGP), Tasa de ocupación (TO) y Tasa de desocupación (TD)
Total nacional
Noviembre (2017 - 2025)



Fuente: DANE, Gran Encuesta Integrada de Hogares (GEIH)

Nota: datos expandidos con proyecciones de población elaboradas con base en los resultados del CNPV 2018

Nota: cifras aproximadas a un decimal.

En el mes de noviembre de 2025, el número de personas ocupadas en el total nacional fue 24.599 miles de personas. Las ramas que más aportaron positivamente a la variación de la población ocupada fueron Agricultura, ganadería, caza, silvicultura y pesca (1,3 puntos porcentuales); Alojamiento y servicios de comida (1,0 puntos porcentuales) y Construcción (0,8 puntos porcentuales).



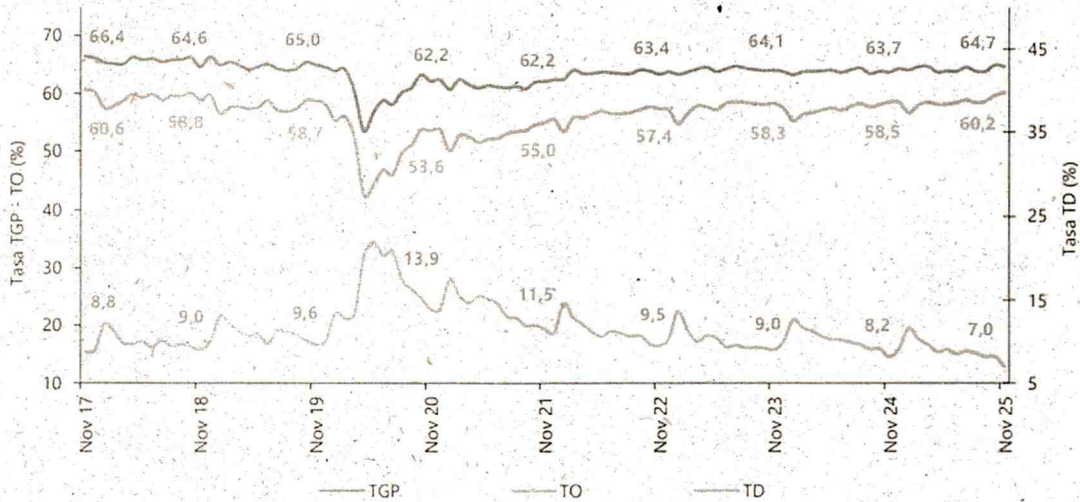
@AlcaldiaSegovia

NIT: 890981391-2

Centro Administrativo Municipal (CAM)
Cra 50 # 50 - 32 / Código postal: 052810
Correo: contactenos@segovia-antioquia.gov.co
Línea única de atención a la ciudadanía: (604) 831 58 60
Línea administrativa: +57 317 326 5574
contactenos@segovia-antioquia.gov.co
www.segovia-antioquia.gov.co



Gráfico 2. Tasa global de participación (TGP), Tasa de ocupación (TO) y Tasa de desocupación (TD)
Total nacional
Noviembre (2017 - 2025)



Fuente: DANE, GEIH

Nota: datos expandidos con proyecciones de población, elaboradas con base en los resultados del CNPV 2018.

Nota: cifras aproximadas a un decimal.

Tabla 1. Distribución porcentual, variación absoluta y contribución a la variación de la población ocupada según rama de actividad
Total nacional
Noviembre (2024 - 2025)

Rama de actividad	Total nacional				
	Noviembre 2024	Noviembre 2025	Distribución % 2025	Variación absoluta	Contribución en p.p.
Población ocupada	23.605	24.599	100	993	
Agricultura ganadera, caza, silvicultura y pesca	3.286	3.598	14,6	312	1,3
Alojamiento y servicios de comida	1.680	1.927	7,8	247	1,0
Construcción	1.496	1.680	6,8	184	0,8
Transporte y almacenamiento	1.777	1.876	7,6	98	0,4
Actividades artísticas, entretenimiento, recreación y otras actividades de servicios	2.076	2.156	8,8	80	0,3
Comercio y reparación de vehículos	4.078	4.140	16,8	62	0,3
Actividades inmobiliarias	290	339	1,4	49	0,2
Administración pública y defensa, educación y atención de la salud humana	2.972	3.015	12,3	43	0,2
Suministro de electricidad, gas, agua y gestión de desechos	609	643	2,6	34	0,1
Actividades financieras y de seguros	418	449	1,8	31	0,1
Información y comunicaciones	497	499	2,0	2	0,0
Actividades profesionales, científicas, técnicas y servicios administrativos	1.892	1.843	7,5	-49	-0,2
Industrias manufactureras	2.532	2.430	9,9	-102	-0,4

Fuente: DANE, GEIH.

En noviembre de 2025, Obrero, empleado particular y Trabajador por cuenta propia fueron las posiciones ocupacionales que más aportaron positivamente a la variación de los ocupados en el total nacional con 2,1 puntos porcentuales cada una.

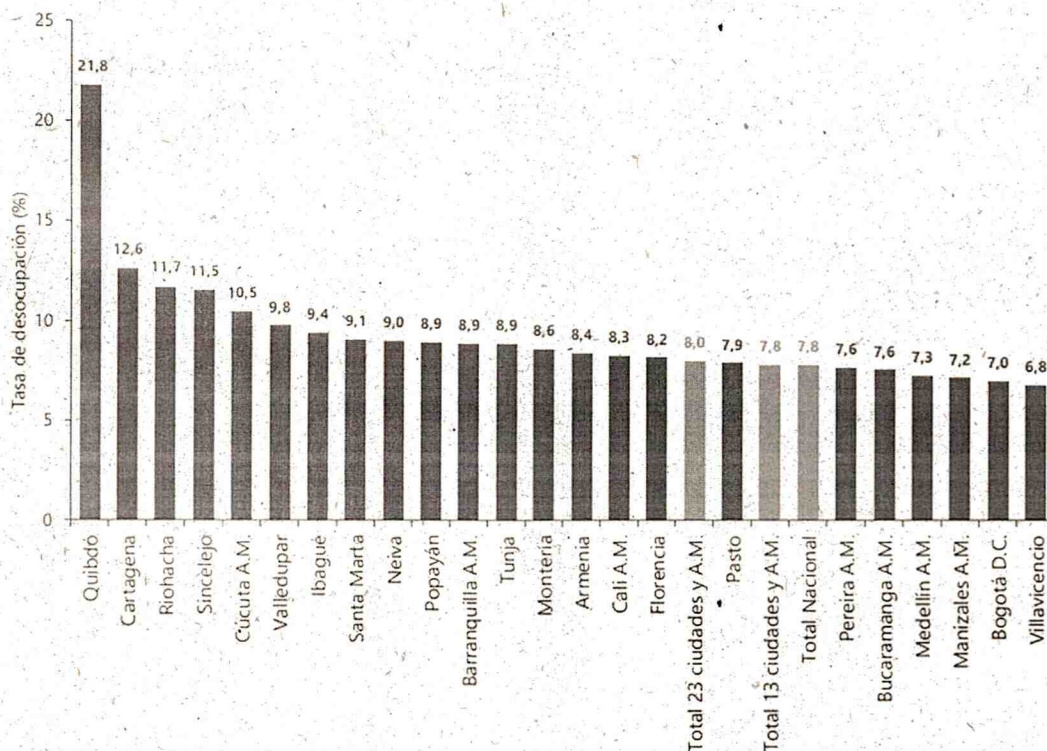
Tabla 2. Distribución porcentual, variación absoluta y contribución a la variación de la población ocupada según posición ocupacional
Total nacional
Noviembre (2024 - 2025)

Posición ocupacional	Total nacional				
	Noviembre 2024	Noviembre 2025	Distribución % 2025	Variación absoluta	Contribución en p.p.
Población ocupada	23.605	24.599	100	993	
Obrero, empleado particular	10.280	10.783	43,8	503	2,1
Trabajador por cuenta propia	9.750	10.238	41,6	487	2,1
Jornalero o Peón	807	879	3,6	72	0,3
Empleado doméstico	730	786	3,2	56	0,2
Patrón o empleador	618	650	2,6	28	-0,1
Trabajador familiar sin remuneración	419	376	1,5	-43	-0,2
Obrero, empleado del gobierno	323	381	3,6	47	-0,2

Fuente: DANE, GEIH.

Para el trimestre móvil septiembre - noviembre 2025, de las 23 ciudades y áreas metropolitanas, las que presentaron mayores tasas de desocupación fueron: Quibdó (21,8%), Cartagena (12,6%) y Riohacha (11,7%). Las ciudades con menor tasa de desocupación fueron: Manizales A.M. (7,2%), Bogotá D.C. (7,0%) y Villavicencio (6,8%).

Gráfico 6. Tasa de desocupación según ciudades
Total nacional y 23 ciudades y áreas metropolitanas
Septiembre - noviembre 2025



Fuente: DANE, GEIH
A.M.: área metropolitana

1.1.2 Clasificador de Bienes y Servicios

La prestación del servicio a contratar por la entidad se encuentra clasificado de la siguiente manera:

Clasificación UNSPSC	SEGMENTO	FAMILIA	CLASE	PRODUCTO
24111509	24	2411	241115	Bolsas de Agua
90101600	90	9010	901016	Servicios de Banquetes y catering
93131608	93	9313	931316	Servicios de Suministro de Alimentos

2. ANALISIS DE LA OFERTA

Para determinar un correcto acercamiento al valor promedio de mercado, se realizan diferentes cotizaciones de proveedores que cumplen con los requerimientos habilitantes y que satisfacen la necesidad de la administración municipal en tanto es la fuente primaria de donde se obtiene la información relativa a la exploración del mercado en la jurisdicción territorial del municipio de Segovia.

Ficha Técnica:

TORNEO INTERMUNICIPAL					
ITEM	ELEMENTO	DESCRIPCIÓN	CANT	VALOR UNIDAD	VALOR TOTAL
1	Alimentación tipo desayuno para Festival de Festivales Baby Futbol - Zonal Subregional	Suministro de desayuno compuesto por (opcion 1: arepa, huevos, queso, mantequilla, pan, chocolate), (opcion 2: huevos con salchicha, arepa y chocolate o café) (opcion 3: arepa, chorizo, cuajada y café o chocolate) por 10 días para deportistas, jueces y delegados de la Corporación Los Paisitas que participaran en Zonal Subregional del Festival de Festivales Baby Futbol, (incluye costos directos e indirectos)	3.722	\$ 25.000	\$ 93.050.000
2	Alimentación tipo almuerzo para Festival de Festivales Baby Futbol - Zonal Subregional	Suministro almuerzo compuesto por una proteína de 120 grs, un carbohidrato, sopa de verduras o frijoles, ensalada o tajada de maduro y bebida (gaseosa personal o jugo natural) para deportistas, jueces y delegados de la Corporación Los Paisista que participaran en Zonal Subregional del Festival de Festivales Baby Futbol, (incluye costos directos e indirectos)	3.147	\$ 37.300	\$ 117.383.100
3	Alimentación tipo cena para Festival de Festivales Baby Futbol - Zonal Subregional	Suministro de cena compuesto por una proteína de 120 grs, un carbohidrato, sopa de verduras o frijoles, ensalada o tajada de maduro y bebida en empaque individual (gaseosa personal o jugo natural) por 10 días para deportistas, jueces y delegados de la Corporación Los Paisitas que participaran en Zonal Subregional del Festival de Festivales Baby Futbol, (incluye costos directos e indirectos)	3.722	\$ 37.300	\$ 138.830.600
4	Hidratación	Suministro de hidratación, pacas de bolsas de agua de 300 ml x 24 unidades para entregar durante todas las competencias (incluye costos directos e indirectos)	120	\$ 9.000	\$ 1.080.000
				Total	\$ 350.343.700



Alcaldía
de Segovia

Comparativo Proveedores

Se anexan las cotizaciones correspondientes a los diferentes proveedores que cumplen con los requisitos habilitantes y que están en capacidad de desarrollar el objeto del proceso contractual a adelantarse:

- COTIZACIÓN 1
- COTIZACIÓN 2
- COTIZACIÓN 3

TORNEO INTERMUNICIPAL					
ITEM	ELEMENTO	DESCRIPCIÓN	COTIZACIÓN 1	COTIZACIÓN 2	COTIZACIÓN 3
1	Alimentación tipo desayuno para Festival de Festivales Baby Fútbol - Zonal Subregional	Suministro de desayuno compuesto por (opción 1: arepa, huevos, queso, mantequilla, pan, chocolate), (opcion 2: huevos con salchicha, arepa y chocolate o café) (opcion 3: arepa, chorizo, cuajada y café o chocolate) por 10 días para deportistas, jueces y delegados de la Corporación Los Paisitas que participaran en Zonal Subregional del Festival de Festivales Baby Fútbol, (incluye costos directos e indirectos)	\$ 93.050.000	\$ 93.050.000	\$ 93.050.000
2	Alimentación tipo almuerzo para Festival de Festivales Baby Fútbol - Zonal Subregional	Suministro almuerzo compuesto por una proteína de 120 grs, un carbohidrato, sopa de verduras o frijoles, ensalada o tajada de maduro y bebida (gaseosa personal o jugo natural) para deportistas, jueces y delegados de la Corporación Los Paisista que participaran en Zonal Subregional del Festival de Festivales Baby Fútbol, (incluye costos directos e indirectos)	\$ 117.383.100	\$ 117.383.100	\$ 117.383.100
3	Alimentación tipo cena para Festival de Festivales Baby Fútbol - Zonal Subregional	Suministro de cena compuesto por una proteína de 120 grs, un carbohidrato, sopa de verduras o frijoles, ensalada o tajada de maduro y bebida en empaque individual (gaseosa personal o jugo natural) por 10 días para deportistas, jueces y delegados de la Corporación Los Paisitas que participaran en Zonal Subregional	\$ 138.830.600	\$ 138.830.600	\$ 138.830.600



@AlcaldiaSegovia

NIT: 890981391-2

Centro Administrativo Municipal (CAM)
Cra 50 # 50 - 32 / Código postal: 052810
Correo: contactenos@segovia-antioquia.gov.co
Línea única de atención a la ciudadanía: (604) 831 58 60
Línea administrativa: +57 317 326 5574
contactenos@segovia-antioquia.gov.co
www.segovia-antioquia.gov.co



PROGRAMA
DE DESARROLLO
ECONÓMICO TERRITORIAL



Alcaldía
de Segovia

		del Festival de Festivales Baby Futbol, (incluye costos directos e indirectos)			
4	Hidratación	Suministro de hidratación, pacas de bolsas de agua de 300 ml x 24 unidades para entregar durante todas las competencias (incluye costos directos e indirectos)	\$ 1.080.000	\$ 1.080.000	\$ 1.080.000
Total			\$ 350.343.700	\$ 350.343.700	\$ 350.343.700

3. ANÁLISIS DE LA DEMANDA

3.1 Por parte de Segovia, Antioquia:

Se busca por medio de la plataforma SECOP II, los procesos de contratación históricos en los que la entidad haya adquirido el mismo bien o servicio, o que tengan similitudes en su objeto contractual.

Información

MUNICIPIO DE SEGOVIA

Precio estimado total: 46.447.500 COP

Número del proceso APOYO LOGISTICO PARA EL SERVICIO DE TRANSPORTE, HOSPEDAJE Y ALIMENTACION DE LAS PARTICIPANTES

Título: DEL DIPLOMADO -HERRAMIENTAS PARA EL CUIDADO INTEGRAL EN LA PRIMERA INFANCIA- DIRIGIDO A MUJERES MADRES COMUNITARIAS

Fase: Presentación de oferta

Estado: Proceso adjudicado y celebrado

Descripción: APOYO LOGISTICO PARA EL SERVICIO DE TRANSPORTE, HOSPEDAJE Y ALIMENTACION DE LAS PARTICIPANTES DEL DIPLOMADO -HERRAMIENTAS PARA EL CUIDADO INTEGRAL EN LA PRIMERA INFANCIA- DIRIGIDO A MUJERES MADRES COMUNITARIAS, DOCENTES Y AUXILIARES DOCENTES DE PRIMERA INFANCIA DEL MUNICIPIO DE SEGOVIA, ANTIQUIA

Tipo de proceso Contratación directa

Datos del contrato

Tipo de contrato Prestación de servicios

Justificación de la modalidad de contratación Servicios profesionales y apoyo a la gestión

Duración del contrato: 1 (Días)

Fecha de terminación del contrato: 23/12/2025 12:00:00 PM

Dirección de ejecución del contrato CRA 50 50 32 Segovia Antioquia COLOMBIA

Código UNSPSC 90141607 - Gestión de eventos

Lista adicional de códigos UNSPSC 93141701 - Organizaciones de eventos culturales

Lotes? Si No



@AlcaldiaSegovia

NIT: 890981391-2

Centro Administrativo Municipal (CAM)
Cra 50 # 50 - 32 / Código postal: 052810
Correo: contactenos@segovia-antioquia.gov.co
Línea única de atención a la ciudadanía: (604) 831 58 60
Línea administrativa: +57 317 326 5574
contactenos@segovia-antioquia.gov.co
www.segovia-antioquia.gov.co



MUNICIPIO DE SEGOVIA
ANTIOQUIA



Alcaldía
de Segovia

Información

MUNICIPIO DE SEGOVIA

Precio estimado total: 1.551.981.600 COP

Número del proceso SE-SASIE-0022-2024 (Presentación de oferta)

Título: SUMINISTRO DE RACIONES PREPARADAS DE TIPO COMPLEMENTO ALIMENTARIO, ACORDE A LAS FICHAS TÉCNICAS Y MINUTAS AUTORIZADAS PARA LA EJECUCIÓN DEL PROGRAMA DE ALIMENTACION ESCOLAR -PAE- A TRAVES DEL CUAL SE

Fase: Presentación de oferta

Estado: Proceso adjudicado y celebrado

Fase previa: Presentación de observaciones

Descripción: SUMINISTRO DE RACIONES PREPARADAS DE TIPO COMPLEMENTO ALIMENTARIO, ACORDE A LAS FICHAS TÉCNICAS Y MINUTAS AUTORIZADAS PARA LA EJECUCION DEL PROGRAMA DE ALIMENTACION ESCOLAR -PAE- A TRAVES DEL CUAL SE BRINDA UN COMPLEMENTO ALIMENTARIO A NIÑOS, NIÑAS Y ADOLESCENTES DE LA MATRICULA OFICIAL REGISTRADOS EN EL SIMAT QUE CORRESPONDE AL MUNICIPIO DE SEGOVIA, ANTIOQUIA

Tipo de proceso Selección abreviada subasta inversa

MiPyme

Limitación de todo el proceso a MiPymes Sí No

Datos del contrato

Tipo de contrato Suministros

Justificación de la modalidad de contratación Bienes y servicios de características técnicas uniformes y común utilización

Dirección de ejecución del contrato CRA 50 50 32 Segovia Antioquia COLOMBIA

Código UNSPSC 93131608 - Servicios de suministro de alimentos

Lista adicional de códigos UNSPSC

Información

MUNICIPIO DE SEGOVIA

Precio estimado total: 36.400.000 COP

Número del proceso SG-MINIMA-0034-2024

Título: SERVICIO DE ALOJAMIENTO, ALIMENTACION, TRANSPORTE, PAQUETES ALIMENTARIOS Y DE ASEO PERSONAL DE EMERGENCIA A LA POBLACION VICTIMA DEL CONFLICTO ARMADO DEL MUNICIPIO DE SEGOVIA-ANTIOQUIA EN EL MARCO DE

Fase: Presentación de oferta

Estado: Proceso adjudicado y celebrado

Descripción: SERVICIO DE ALOJAMIENTO, ALIMENTACION, TRANSPORTE, PAQUETES ALIMENTARIOS Y DE ASEO PERSONAL DE EMERGENCIA A LA POBLACION VICTIMA DEL CONFLICTO ARMADO DEL MUNICIPIO DE SEGOVIA-ANTIOQUIA EN EL MARCO DE LA LEY 1448 DEL 2011 Y EL CODIGO BPIN 2022057360044

Tipo de proceso Mínima cuantía

MiPyme

Limitación de todo el proceso a MiPymes Sí No

Datos del contrato

Tipo de contrato Prestación de servicios

Justificación de la modalidad de contratación Presupuesto inferior al 10% de la menor cuantía

Dirección de ejecución del contrato CRA 50 50 32 Segovia Antioquia COLOMBIA

Código UNSPSC 90101501 - Restaurantes

Lista adicional de códigos UNSPSC

Lotes? Sí No



@AlcaldíaSegovia

NIT: 890981391-2

Centro Administrativo Municipal (CAM)
Cra 50 # 50 - 32 / Código postal: 052810
Correo: contactenos@segovia-antioquia.gov.co
Línea única de atención a la ciudadanía: (604) 831 58 60
Línea administrativa: +57 317 326 5574
contactenos@segovia-antioquia.gov.co
www.segovia-antioquia.gov.co





3.2 Por parte de otras entidades:

También se investigan procesos de contratación similares en el objeto del presente contrato realizados por otras entidades estatales:

Información

ALCALDIA MUNICIPAL DE IPIALES

Precio estimado total: 24 920 003,7 COP

Número del proceso SMC 020 DE 2026

Título: SUMINISTRO DE ALIMENTACIÓN REGISTRADURIA ELECCIONES PRESIDENCIALES

Fase: Presentación de oferta

Estado: Publicado

Descripción: CONTRATAR EL SUMINISTRO DE ALIMENTACIÓN PARA EL PERSONAL DE LA REGISTRADURÍA Y ESCRUTADORES DURANTE LOS PROCESOS ELECTORALES DE PRESIDENCIA DE LA REPUBLICA 2026 EN EL MUNICIPIO DE IPIALES - NARIÑO CONFORME A LOS REQUERIMIENTOS TÉCNICOS

Tipo de proceso Mínima cuantía

MiPyme

Limitación de todo el proceso a MiPymes Sí No

Datos del contrato

Tipo de contrato Suministros

Justificación de la modalidad de contratación Presupuesto inferior al 10% de la menor cuantía

Duración del contrato: 15 (Días)

Fecha de terminación del contrato: 17 días para terminar (Presupuesto inferior al 10% de la menor cuantía)

Dirección de ejecución del contrato: CARRETA 6 # 2-75 PLAZA 20 DE JULIO EDIFICIO CAM IPIALES NARIÑO COLOMBIA Ipiales Nariño COLOMBIA

Código UNSPSC 90101200 - Servicios de comida para llevar y a domicilio

Información

Lista adicional de códigos UNSPSC

MUNICIPIO DE TOCA

Precio estimado total: 48 900 000 COP

Número del proceso MT-MC-2026-008

Título: SUMINISTRO DE ALIMENTACION

Fase: Presentación de oferta

Estado: Proceso adjudicado y celebrado

Descripción: SUMINISTRO DE ALIMENTACIÓN A MONTO AGOTABLE, DISTRIBUIDO POR LOTES, PARA EL DESARROLLO DE LAS ELECCIONES DE PRESIDENTE Y VICEPRESIDENTE DE LA REPUBLICA AÑO 2026 (LOTE 1) Y PARA EL PERSONAL DE LA FUERZA PUBLICA (POLICIA NACIONAL) QUE REALICE SERVICIOS EXTRAORDINARIOS Y ACTIVIDADES DE APOYO AL CONTROL Y VIGILANCIA PARA GARANTIZAR LA SEGURIDAD EN EL MUNICIPIO DE TOCA - BOYACÁ (LOTE 2)

Tipo de proceso Mínima cuantía

MiPyme

Limitación de todo el proceso a MiPymes Sí No

Datos del contrato

Tipo de contrato Suministros

Justificación de la modalidad de contratación Presupuesto inferior al 10% de la menor cuantía

Duración del contrato: 7 (Meses)

Fecha de terminación del contrato: 31/12/2026 11:59:00 PM (Monto inferior al 10% de la menor cuantía)

Dirección de ejecución del contrato: Calle 5 # 33 Toca Boyacá COLOMBIA

Código UNSPSC 91111603 - Servicios de cocina o preparación de comidas



@AlcaldiaSegovia

NIT: 890981391-2

Centro Administrativo Municipal (CAM)
Cra 50 # 50 - 32 / Código postal: 052810
Correo: contactenos@segovia-antioquia.gov.co
Línea única de atención a la ciudadanía: (604) 831-58 60
Línea administrativa: +57 317 326 5574
contactenos@segovia-antioquia.gov.co
www.segovia-antioquia.gov.co



Información

MUNICIPIO DE CARTAGO

Precio estimado total: 200.000.000 COP

Número del proceso: PSASIE-031-2026 (Presentación de oferta)

Título: SUMINISTRO DE ALIMENTACION Y HOSPEDAJE FUERZA PUBLICA (Presentación de oferta)

Fase: Presentación de oferta

Estado: Proceso adjudicado y celebrado

Fase previa: Presentación de observaciones

Descripción: SUMINISTRO DE ALIMENTACIÓN Y HOSPEDAJE A LA FUERZA PUBLICA (POLICIA NACIONAL Y PERSONAL DE APOYO) EN CUMPLIMIENTO DE SUS LABORES MISIONALES EN EL MUNICIPIO DE CARTAGO VALLE DEL CAUCA

Tipo de proceso: Selección abreviada subasta inversa

MiPyme

Limitación de todo el proceso a MiPymes: Sí No

Datos del contrato

Tipo de contrato: Suministros

Justificación de la modalidad de contratación: Bienes y servicios de características técnicas uniformes y común utilización

Dirección de ejecución del contrato: CALLE 8 No6-52 Cartago Valle del Cauca COLOMBIA

Código UNSPSC: 90101600 - Servicios de banquetes y catering

Lista adicional de códigos UNSPSC: 90111501 - Hoteles

Lotes? Sí No

4. ANÁLISIS LEGAL Y TÉCNICO.

De conformidad con lo establecido en la Ley 80 de 1993 y la Ley 1150 de 2007, así como en el Decreto 1082 de 2015, las entidades estatales deben garantizar el cumplimiento de los fines del Estado mediante la adecuada planeación y estructuración de sus procesos contractuales, bajo los principios de economía, transparencia, responsabilidad y selección objetiva.

En este sentido, el Municipio de Segovia, a través de la administración municipal, requiere el suministro de alimentación e hidratación para la realización del evento zonal subregional del baby fútbol masculina Corporación los Paisitas 2026, para el fortalecimiento de los programas de deporte formativo en el Municipio de Segovia, para garantizar la continuidad y fortalecimiento de los procesos de iniciación y formación deportiva.

El municipio requiere la contratación del suministro de desayunos, almuerzos, cenas y elementos de hidratación para los participantes del evento **Zonal Subregional Nordeste y Magdalena Medio de Baby Fútbol – Corporación Los Paisitas**, el cual se desarrollará durante aproximadamente diez (10) días en la Unidad Deportiva, con la participación de 27 equipos conformados por 23 personas cada uno, además del acompañamiento de jueces y personal directivo de la Comisión Organizadora de la Corporación Los Paisitas.

La necesidad surge de la obligación institucional de garantizar condiciones



adecuadas de alimentación, nutrición e hidratación para los deportistas, jueces y personal de apoyo, asegurando el bienestar físico y el rendimiento deportivo durante el desarrollo del evento, en cumplimiento de los lineamientos de organización y logística establecidos por la Corporación Los Paisitas y las normas de salud pública vigentes

En virtud de lo anterior, se hace necesario adelantar un proceso contractual cuyo objeto consiste en:

“SUMINISTRO DE ALIMENTOS E HIDRATACIÓN PARA APOYO INSTITUCIONAL EN LA REALIZACIÓN DEL EVENTO ZONAL SUBREGIONAL DEL BABY FUTBOL MASCULINO CORPORACIÓN LOS PAISITAS 2026.”

Desde el punto de vista técnico, el suministro de alimentación e hidratación para la realización del evento zonal subregional del baby futbol masculina Corporación los Paisitas 2026, sirve para el fortalecimiento de los programas de deporte formativo en el municipio de Segovia, Antioquia, cumple una función integral: permite la práctica adecuada y segura de las disciplinas, fortalece la identidad institucional, motiva la participación de niños, jóvenes y adultos, y asegura condiciones de representación y pertenencia en los programas deportivos del municipio.

Dichas actividades demandan capacidad operativa, experiencia específica y recursos técnicos que no se encuentran disponibles dentro de la estructura administrativa de la entidad, por lo cual resulta necesario acudir a un tercero que cuente con la idoneidad y experiencia en el suministro de alimentación e hidratación.

Ahora bien, considerando la naturaleza del objeto contractual, se evidencia que los bienes y servicios requeridos pueden ser definidos mediante especificaciones técnicas claras, homogéneas y comparables, en tanto corresponden a suministro de alimentación e hidratación para el fortalecimiento de los programas de deporte formativo en el Municipio de Segovia, estandarizados y de común utilización en el mercado para temas de servicios institucionales.

En ese sentido, y conforme a lo dispuesto en el Decreto 1082 de 2015, particularmente en lo relacionado con la adquisición de bienes y servicios de características técnicas uniformes y de común utilización, resulta procedente adelantar el proceso de selección a través de la modalidad de subasta inversa electrónica, siempre que se estructuren fichas técnicas detalladas que permitan la comparación objetiva de las ofertas, teniendo como único factor de evaluación el precio.

Lo anterior implica que la entidad deberá definir previamente las condiciones técnicas del el suministro de alimentación e hidratación para la realización del evento zonal subregional del baby futbol masculina Corporación los Paisitas 2026, lo cual fortalece los programas de deporte formativo en el Municipio de Segovia,



@AlcaldiaSegovia

NIT: 890981391-2

Centro Administrativo Municipal (CAM)
Cra 50 # 50 - 32 / Código postal: 052810
Correo: contactenos@segovia-antioquia.gov.co
Línea única de atención a la ciudadanía: (604) 831 58 60
Línea administrativa: +57 317 326 5574
contactenos@segovia-antioquia.gov.co
www.segovia-antioquia.gov.co





Alcaldía
de Segovia

eliminando componentes subjetivos o creativos, y estructurando el proceso bajo un esquema de precios unitarios, que garantice la pluralidad de oferentes y la selección de la oferta más favorable para la entidad.

En conclusión, el proceso contractual resulta legal y técnicamente viable, en tanto responde a una necesidad institucional claramente identificada, se ajusta al marco normativo vigente y puede estructurarse bajo condiciones de estandarización que permiten su desarrollo mediante subasta inversa electrónica, garantizando los principios de eficiencia en el gasto público y selección objetiva del contratista.

5. CONTEXTO REGULATORIO.

MARCO REGULATORIO

Contrato de prestación de servicios logísticos

Definición legal. Ley 80 de 1993. Artículo 32. Son contratos de prestación de servicios aquellos que celebren las entidades estatales para desarrollar actividades relacionadas con la administración o funcionamiento de la entidad.

En el presente caso, el objeto contractual se orienta a la prestación de servicios, toda vez que se necesita el suministro de alimentación e hidratación para la realización del evento zonal subregional del baby futbol masculina Corporación los Paisitas 2026, para el fortalecimiento de los programas de deporte formativo en el Municipio de Segovia, necesarios para la organización y ejecución de actividades institucionales, lo cual se encuentra directamente relacionado con el cumplimiento de los fines de la administración municipal.

Este servicio comprende una cobertura para actividades de carácter deportivo, cultural, educativo y de juventud, los cuales resultan indispensables para el desarrollo adecuado de las jornadas programadas por cada ente o dependencia de orden local, regional, departamental y nacional.

Bienes y servicios de características técnicas uniformes y de común utilización Definición normativa. Ley 1150 de 2007 y Decreto 1082 de 2015.

Se entienden como bienes y servicios de características técnicas uniformes y de común utilización aquellos que poseen especificaciones técnicas objetivas, homogéneas y comparables, independientemente de su proveedor, lo que permite su adquisición mediante mecanismos que privilegian el precio como factor de selección.

Para el caso en estudio, los servicios requeridos pueden ser estructurados bajo este enfoque, en la medida en que corresponden el suministro de alimentación e hidratación para la realización del evento zonal subregional del baby futbol masculina Corporación los Paisitas 2026, para el fortalecimiento de los programas



@AlcaldiaSegovia

NIT: 890981391-2

Centro Administrativo Municipal (CAM)
Cra 50 # 50 - 32 / Código postal: 052810
Correo: contactenos@segovia-antioquia.gov.co
Línea única de atención a la ciudadanía: (604) 831 58 60
Línea administrativa: +57 317 326 5574
contactenos@segovia-antioquia.gov.co
www.segovia-antioquia.gov.co



PROGRAMA
DE DESARROLLO
DEL TERRITORIO



de deporte formativo en el Municipio de Segovia. Siempre que estos sean definidos mediante fichas técnicas claras, es posible garantizar la pluralidad de oferentes y la comparabilidad objetiva de las propuestas.

Modalidad de selección – Subasta inversa electrónica Regulación. Decreto 1082 de 2015.

La subasta inversa electrónica es un mecanismo de selección objetiva mediante el cual la entidad estatal adquiere bienes y servicios de características técnicas uniformes y de común utilización, permitiendo que los oferentes compitan exclusivamente en función del precio.

Para su procedencia, se requiere:

- Definición previa de especificaciones técnicas del suministro de alimentación e hidratación.
- Existencia de pluralidad de oferentes en el mercado.
- Eliminación de factores subjetivos de evaluación.
- Estructuración del proceso bajo precios unitarios.
- En el presente proceso, la utilización de esta modalidad implica que la entidad debe predefinir integralmente las condiciones del suministro de alimentación e hidratación, sin incluir componentes de diseño, creatividad o valor agregado diferencial, garantizando así la aplicación del principio de selección objetiva.

Principio de planeación

Fundamento. Ley 80 de 1993 y Decreto 1082 de 2015.

La actividad contractual debe estar precedida de una adecuada planeación, que permita definir con claridad la necesidad, el objeto a contratar, las condiciones técnicas, el presupuesto y los riesgos asociados.

En este sentido, la entidad debe:

- Determinar el alcance exacto del suministro de alimentación e hidratación.
- Establecer fichas técnicas detalladas.
- Realizar estudio de mercado.
- Definir la forma de ejecución.

Lo anterior garantiza la eficiencia en el uso de los recursos públicos y la adecuada ejecución del contrato.

Principio de selección objetiva

Las entidades estatales deben escoger la oferta más favorable sin tener en cuenta factores de afecto o interés subjetivo, garantizando condiciones de igualdad para



@AlcaldíaSegovia

NIT: 890981391-2

Centro Administrativo Municipal (CAM)
Cra 50 # 50 – 32 / Código postal: 052810
Correo: contactenos@segovia-antioquia.gov.co
Línea única de atención a la ciudadanía: (604) 831 58 60
Línea administrativa: +57 317 326 5574
contactenos@segovia-antioquia.gov.co
www.segovia-antioquia.gov.co



los oferentes.

En la subasta inversa electrónica, este principio se materializa a través de:

- Evaluación basada exclusivamente en el precio.
- Condiciones técnicas previamente definidas.
- Reglas claras y uniformes para todos los participantes.

CONCLUSIÓN DEL MARCO REGULATORIO

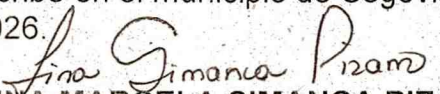
El proceso contractual objeto de análisis se enmarca dentro de la tipología de prestación de servicios para el suministro de Alimentación e hidratación para la realización del evento zonal subregional del baby futbol masculina Corporación los Paisitas 2026, los cuales, al ser estructurados bajo condiciones técnicas uniformes y estandarizadas, permiten su adquisición mediante la modalidad de subasta inversa electrónica, conforme a la normativa vigente.

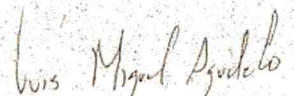
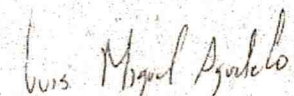
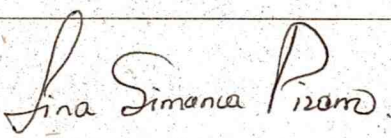
No obstante, dicha viabilidad está condicionada a que la entidad garantice una adecuada estructuración técnica del proceso, eliminando componentes subjetivos y asegurando la comparabilidad de las ofertas, en cumplimiento de los principios de planeación y selección objetiva.

6. SUPERVISIÓN.

La supervisión de este contrato será ejercida por **LINA MARCELA SIMANCA PIZARRO** en calidad de **SECRETARIA DE EDUCACIÓN, CULTURA Y DEPORTE** o quien haga sus veces, para supervisar y verificar el correcto desarrollo de las actividades contractuales acorde con la propuesta presentada, en especial con lo señalado en materia de seguridad social.

Para constancia se suscribe en el municipio de Segovia, a los Veinticinco (25) días del mes de Mayo del 2026.


LINA MARCELA SIMANCA PIZARRO
Secretaria de Educación, Cultura y Deporte

Proyectó	Revisó	Aprobó
 Luis Miguel Agudelo Velásquez Asesor Externo – Actualidad Jurídica s.a.s	 Luis Miguel Agudelo Velásquez Asesor Externo – Actualidad Jurídica s.a.s	 Lina Marcela Simanca Pizarro Secretaria de Educación, Cultura y Deporte