

ESTUDIO DEL SECTOR

El análisis del sector económico permite establecer el contexto del Proceso de Contratación, identificar algunos de los Riesgos y determinar los requisitos habilitantes. El presente análisis del sector cubre tres áreas:

- Análisis del mercado
- Análisis de la demanda
- Análisis de la oferta

1. ANÁLISIS DE MERCADO.

El Centro Cultural Bacatá de Funza requiere adelantar un proceso de contratación bajo la modalidad de Selección Abreviada de Menor Cuantía que permita realizar la siguiente contratación:

OBJETO:

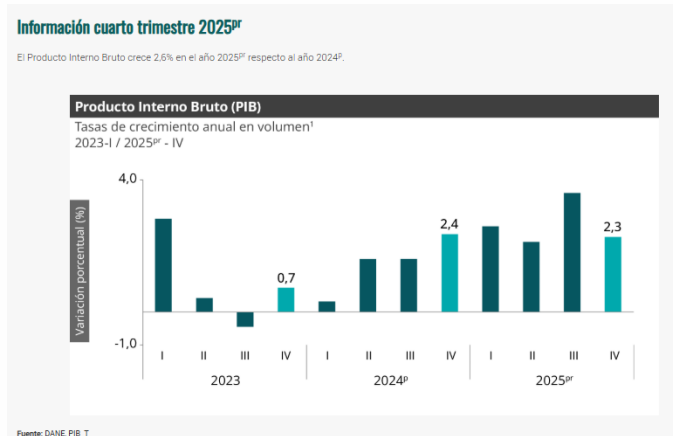
PRESTACIÓN DE SERVICIOS COMO OPERADOR LOGÍSTICO PARA LA PLANIFICACIÓN, ORGANIZACIÓN Y EJECUCIÓN DE ACTIVIDADES Y EVENTOS ARTÍSTICOS Y CULTURALES DEL CENTRO CULTURAL BACATÁ, DE ACUERDO CON LAS NECESIDADES INSTITUCIONALES Y LA PROGRAMACIÓN CULTURAL, EN CUMPLIMIENTO DEL PLAN DE DESARROLLO MUNICIPAL “FUNZA EVOLUCIONA 2024-2027”.

ASPECTOS GENERALES DEL MERCADO

El PIB es un indicador que permite evaluar el desempeño económico de un país. Se define como PIB el valor total de los bienes y servicios producidos en un país durante un cierto periodo de tiempo (generalmente un trimestre o un año); es decir, el total de lo que se produce con los recursos que se han utilizado en la economía, valorando cada bien final o servicio al precio que se maneja comúnmente en el mercado. Para el cálculo del PIB sólo se tiene en cuenta la producción que se realiza en el país, dentro de las fronteras geográficas de la nación, sin importar si esta producción fue realizada por personas o empresas nacionales o extranjeras

PRODUCTO INTERNO BRUTO (PIB) I TRIMESTRE 2025 PRELIMINAR

En el cuarto trimestre de 2025^{pr}, el Producto Interno Bruto en su serie original, baja a 2,3% respecto al mismo periodo de 2024^{pr}.



Fuente: DANE, Cuentas nacionales.

PIB DESDE EL ENFOQUE DE LA PRODUCCIÓN

Las actividades económicas que más contribuyen a la dinámica del valor agregado son:

Comercio al por mayor y al por menor; reparación de vehículos automotores y motocicletas; Transporte y almacenamiento; Alojamiento y servicios de comida crece 4,6% (contribuye 0,9 puntos porcentuales a la variación anual).

Administración pública y defensa; planes de seguridad social de afiliación obligatoria; Educación; Actividades de atención de la salud humana y de servicios sociales crece 4,5% (contribuye 0,8 puntos porcentuales a la variación anual).

Actividades artísticas, de entretenimiento y recreación y otras actividades de servicios; Actividades de los hogares individuales en calidad de empleadores; actividades no diferenciadas de los hogares individuales como productores de bienes y servicios para uso propio crece 9,9% (contribuye 0,4 puntos porcentuales a la variación anual).

En el cuarto trimestre de 2025^{pr}, el Producto Interno Bruto en su serie original, crece 2,3% respecto al mismo periodo de 2024^p. Las actividades económicas que más contribuyen a la dinámica del valor agregado son:

Administración pública y defensa; planes de seguridad social de afiliación obligatoria; Educación; Actividades de atención de la salud humana y de servicios sociales crece 4,8% (contribuye 0,9 puntos porcentuales a la variación anual).

Comercio al por mayor y al por menor; reparación de vehículos automotores y motocicletas; Transporte y almacenamiento; Alojamiento y servicios de comida crece 3,4% (contribuye 0,7 puntos porcentuales a la variación anual).

Actividades artísticas, de entretenimiento y recreación y otras actividades de servicios; Actividades de los hogares individuales en calidad de empleadores; actividades no diferenciadas de los hogares individuales como productores de bienes y servicios para uso propio crece 11,5% (contribuye 0,5 puntos porcentuales a la variación anual).

Actividades artísticas, de entretenimiento y recreación y otras actividades de servicios; Actividades de los hogares individuales en calidad de empleadores; actividades no diferenciadas de los hogares individuales como productores de bienes y servicios para uso propio crece 4,6%.

Comercio al por mayor y al por menor; reparación de vehículos automotores y motocicletas; Transporte y almacenamiento; Alojamiento y servicios de comida crece 1,6%.

Explotación de minas y canteras crece 1,2%.

Índice de precios al Consumidor – IPC

En el mes de marzo de 2026, el IPC registró una variación de 0,78% en comparación con febrero de 2026, ocho divisiones se ubicaron por encima del promedio nacional (0,78%): Información y comunicación (2,96%), Alimentos y bebidas no alcohólicas (1,27%), Salud (1,06%), Bienes y servicios diversos (0,95%), Muebles, artículos para el hogar y para la conservación ordinaria del hogar (0,90%), Recreación y cultura (0,88%), Restaurantes y hoteles (0,86%) y por último, Alojamiento, agua, electricidad, gas y otros combustibles (0,85%). Por debajo se ubicaron: Prendas de vestir y calzado (0,19%), Educación (0,17%), Transporte (-0,22%) y por último, Bebidas alcohólicas y tabaco (-0,37%).

**Cuadro 1. IPC Variación y contribución mensual
Según divisiones de gasto
Marzo 2025 - 2026**

Divisiones de Gasto	Peso (%)	2025		2026	
		Variación (%)	Contribución Puntos Porcentuales	Variación (%)	Contribución Puntos Porcentuales
Información y comunicación	4,33	-0,20	-0,01	2,96	0,07
Alimentos y bebidas no alcohólicas	15,05	0,86	0,16	1,27	0,24
Salud	1,71	1,01	0,02	1,06	0,02
Bienes y servicios diversos	5,36	0,34	0,02	0,95	0,05
Muebles, artículos para el hogar y para la conservación ordinaria del hogar	4,19	0,42	0,02	0,90	0,04
Recreación y cultura	3,79	0,19	0,01	0,88	0,03
Restaurantes y hoteles	9,43	0,57	0,06	0,86	0,10
Alojamiento, agua, electricidad, gas y otros combustibles	33,12	0,56	0,17	0,85	0,26
TOTAL	100,00	0,52	0,52	0,78	0,78
Prendas de vestir y calzado	3,96	0,18	0,01	0,19	0,01
Educación	4,41	0,08	0,00	0,17	0,01
Transporte	12,93	0,41	0,06	-0,22	-0,03
Bebidas alcohólicas y tabaco	1,70	0,57	0,01	-0,37	-0,01

Fuente: DANE, IPC

Nota: La diferencia en la suma de las variables obedece al sistema de aproximación en el nivel de dígitos trabajados en el índice.

Los mayores aportes a la variación mensual del IPC (0,78%), se ubicaron en las divisiones de: Alojamiento, agua, electricidad, gas y otros combustibles, Alimentos y bebidas no alcohólicas, Restaurantes y hoteles y Información y comunicación, las cuales aportaron 0,67

puntos porcentuales a la variación total.

ASPECTOS DEL MERCADO ESPECÍFICO

El mercado de la logística y organización de eventos públicos ha sido poco desarrollado. Actualmente existe un número limitado de empresas que brindan una satisfacción completa a sus clientes, por lo cual la organización de eventos no ha sido un factor favorable para que el sector se convierta en una mayor demanda para este tipo de negocios.

El sector de la organización de actos ha evolucionado considerablemente en los últimos años, hasta el punto de que las clásicas reglas de protocolo, los conocimientos básicos para llevar a cabo un evento y las normas y tradiciones que se aplicaban hasta hoy ya no son suficientes para culminar con éxito cualquier tipo de celebración.

Lo que sí resulta una realidad indiscutible es que la logística de eventos se propone conceptualizar lo que en la actualidad es protocolo, tratando de hacer ver a diversos grupos sociales que este término no tiene nada de peyorativo, demostrando que es una disciplina como tal. La proyección, el desarrollo de los preparativos y la puesta en marcha de todo tipo de eventos es de suma importancia en la actualidad. La importancia de la imagen, el diseño y la escenografía, en definitiva, de la proyección exterior en la organización y gestión de eventos en cualquier ámbito de la sociedad (empresarial, cultural, político, oficial o social).

La organización de eventos es el proceso de diseño, planificación y producción de congresos, festivales, ceremonias, fiestas, convenciones u otro tipo de reuniones, cada una de las cuales puede tener diferentes finalidades. Algunas de las tareas que incluye la organización de un evento, es la de realizar el presupuesto y el cronograma, la selección y reserva del espacio en el que se desarrollará el encuentro, la tramitación de permisos y autorizaciones, la supervisión de los servicios de transporte, los servicios gastronómicos, la coordinación logística integral, entre otros.

La celebración de diferentes tipos de eventos, independientemente de cuál sea la razón por la cual se lo esté realizando, es algo muy importante para las personas teniendo en cuenta la importancia que tienen algunos de ellos, por eso es que en los últimos diez años, la tendencia es contratar a una empresa especializada para la organización de eventos las cuales se denominan productoras de eventos. Se debe destacar que dedicarse a este tipo de empresas resulta ser un negocio muy rentable ya que todo el mundo requiere de estos servicios especialmente en aquellos casos de un evento multitudinario.

El servicio de logística en cuanto a la organización de eventos y planeación de servicios turísticos se representa como un bien intangible donde el principal insumo es la mano de obra y su costo depende del grado de profesionalismo y experiencia de cada individuo y/o empresa.

El costo del evento se encuentra directamente relacionado con cada una de las actividades que se desea desarrollar y el costo del servicio de logística lo cuales son impactados por la variación en las tasas de interés, la meta de inflación, los incrementos salariales, la oferta y la demanda.

Lo que sí resulta una realidad indiscutible es que la logística de eventos se propone conceptualizar lo que en la actualidad es protocolo, tratando de hacer ver a diversos grupos sociales que este término no tiene nada de peyorativo, demostrando que es una disciplina como tal. La proyección, el desarrollo de los preparativos y la puesta en marcha de todo tipo de eventos es de suma importancia en la actualidad.

La importancia de la imagen, el diseño y la escenografía, en definitiva, de la proyección exterior en la organización y gestión de eventos en cualquier ámbito de la sociedad (empresarial, cultural, político, oficial o social), obligan a plantear la necesidad de crear empresas especializadas.

La organización de eventos es un campo de estudio relativamente nuevo. Existen diferentes instituciones, en algunos casos universitarios, que capacitan y entrenan a los futuros profesionales en la materia, tanto en aspectos teóricos como técnicos.

Si bien en idioma inglés hay diferentes modos de referirse al experto en organización de eventos: conference coordinator, convention planner, special event coordinator, meeting manager, meeting planner, la modalidad más común en español es la denominación **organizador de eventos**. En algunos países de habla hispana también se utilizan las siglas OPC (organizador profesional de congresos/ certámenes/convenciones) u OPE (organizador profesional de eventos).

El mercado de los eventos también es identificado con el acrónimo MICE: Meetings (reuniones), Incentives (incentivos), Conferences (congresos) y Exhibitions (exposiciones) Cuando el organizador del evento es una empresa o institución con fines de lucro suele utilizarse la denominación evento corporativo.

Un evento corporativo puede ser considerado una poderosa herramienta de comunicación institucional con fines retóricos. Siguiendo esta línea, los contenidos o actividades de un evento constituirían un conjunto de argumentos tendientes a lograr un cierto nivel de persuasión en el público que participa del mismo.

En el año 2021 la economía en Colombia creció un 9,9% según estimaciones del Banco Mundial. Sin embargo, empeoró el pronóstico para el 2022 a 4,1% y espera que la economía colombiana crezca 3,5% el 2023.

En América Latina, el organismo multilateral dice que la recuperación económica fue de un estimado de 6,7% en 2021, pero también se desacelerará en este 2022 a 2,6%, y volverá a tomar un pequeño impulso en 2023, con un crecimiento del PIB de la región de 2,7%.

“La economía mundial se enfrenta simultáneamente al COVID-19, la inflación y la incertidumbre respecto de las políticas; el gasto público y las políticas monetarias se adentran en un territorio desconocido. El aumento de la desigualdad y los problemas de seguridad son particularmente perjudiciales para los países en desarrollo”, dijo David Malpass, presidente del Grupo Banco Mundial.

El Banco Mundial espera que el crecimiento mundial se desacelere notablemente, de 5,5% en 2021 a 4,1% en 2022 y a 3,2% en 2023. Esto debido a las nuevas amenazas derivadas de las variantes de COVID-19 y el aumento de la inflación, la deuda y la desigualdad de ingresos, lo que podría poner en peligro la recuperación de las economías emergentes y en desarrollo. La propagación de Ómicron indica que probablemente la pandemia seguirá golpeando la economía a corto plazo.

Encuesta anual de servicios (EAS)

Gráfico 1. Variación de los ingresos operacionales, según subsector de servicios Total Nacional 2023^P

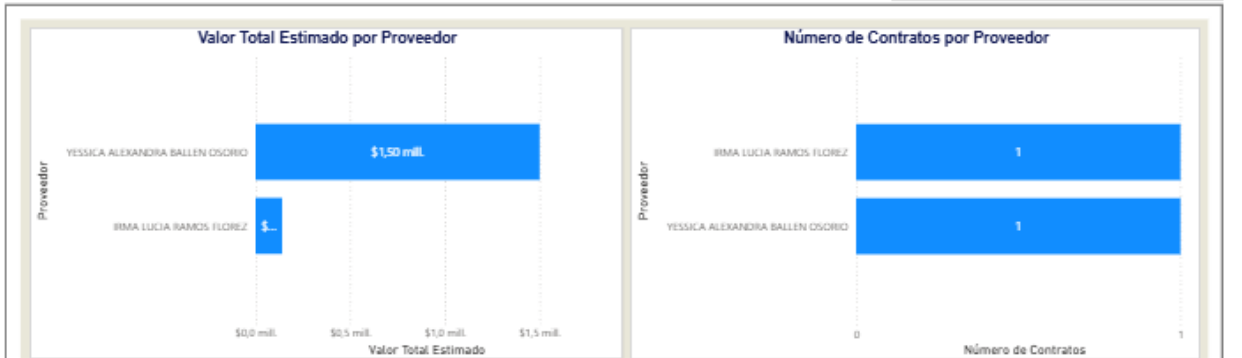
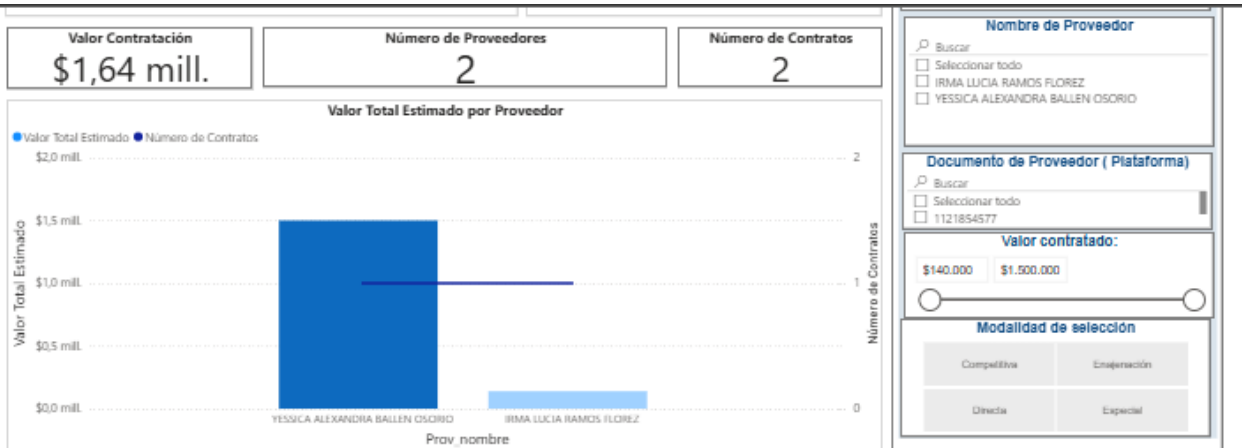


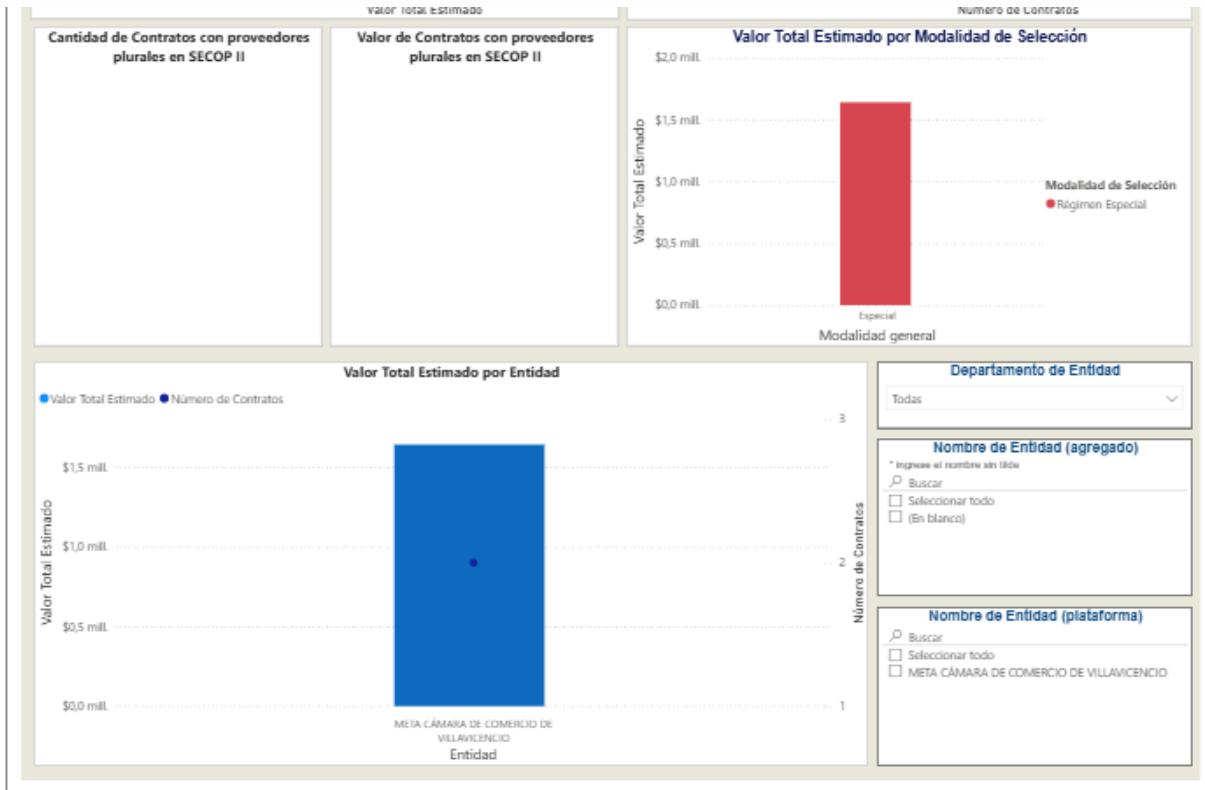
En la Tabla 1 se presentan los resultados de las variables principales generados con la información de 6.610 empresas que cumplieron con los parámetros de inclusión de la operación estadística para el periodo 2024.

Los subsectores que presentan para 2024 los coeficientes técnicos más altos son actividades de programación y transmisión de televisión (69,1) y actividades cinematográficas, de video y producción de programas de televisión (66,2). En contraste las Actividades de empleo, seguridad e investigación privada, servicios a edificios tienen la relación insumo producto más baja dentro de los 20 subsectores de estudio (10,6).

ANÁLISIS SECTORIAL (OFERTA):

Con el fin de analizar la oferta, la entidad tiene en cuenta los datos arrojados del Modelo de Abastecimiento Estratégico, de Colombia Compra Eficiente, como se evidencia a continuación:

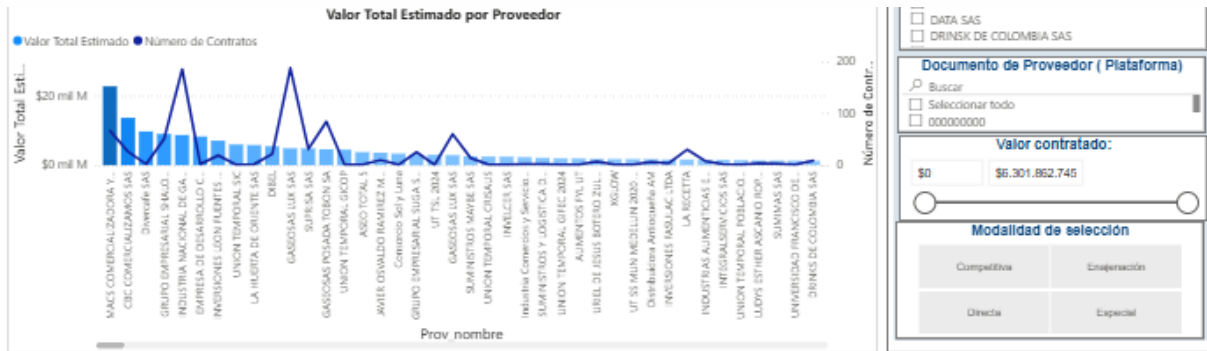




Comportamiento contratación por bienes y servicios de UN SP SC

Año	2018			Total		
	Contratos	Valor	Participación	Contratos	Valor	Participación
1034 - Bouquets florales cortados frescos	2	\$1.840.000	100,00%	2	\$1.840.000	100,00%
Total	2	\$1.840.000	100,00%	2	\$1.840.000	100,00%





DATA SAS
 DRINSK DE COLOMBIA SAS

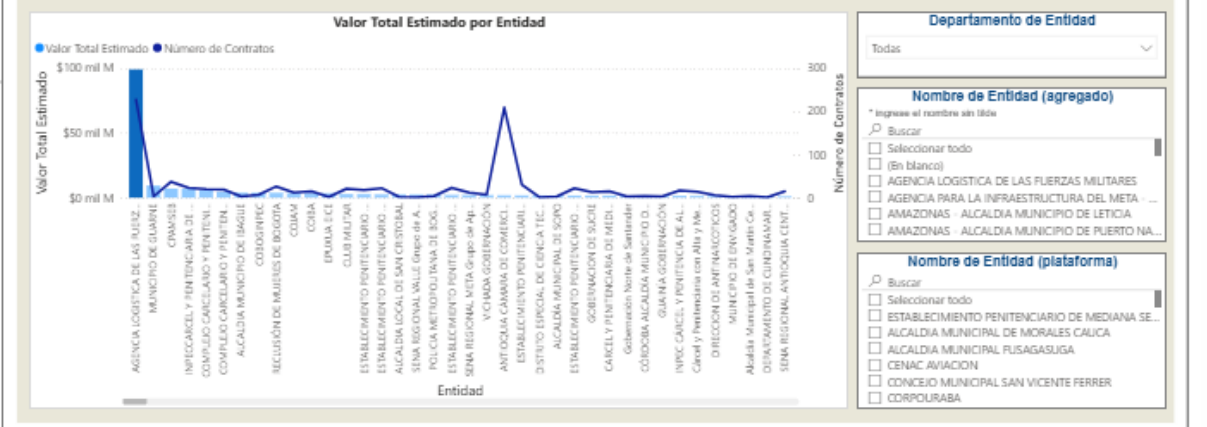
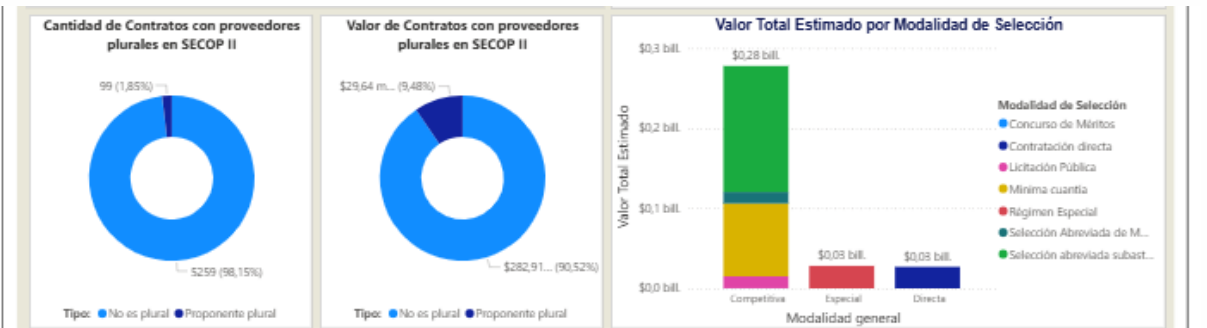
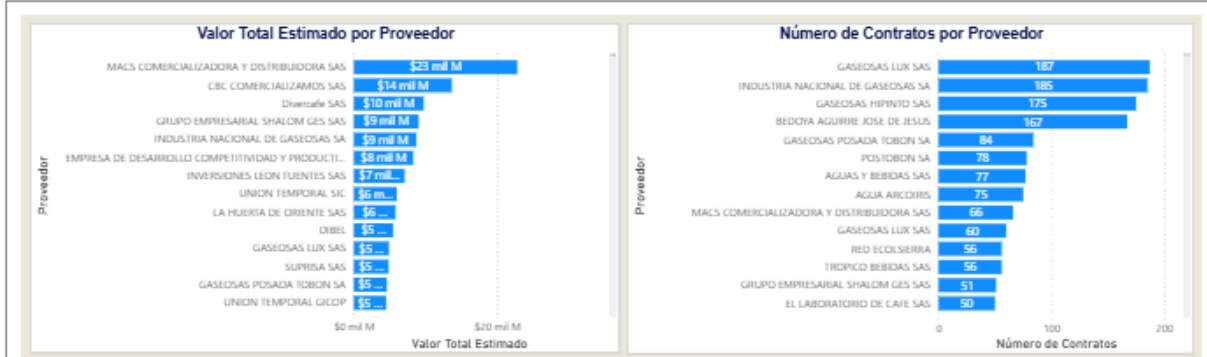
Documento de Proveedor (Plataforma)

Seleccionar todo

Valor contratado:

Modalidad de selección

Competitiva Enajenación
 Directa Especial



Departamento de Entidad

Todas

Nombre de Entidad (agregado)

* Ingrese el nombre sin tildes

Seleccionar todo
 (En blanco)
 AGENCIA LOGISTICA DE LAS FUERZAS MILITARES
 AGENCIA PARA LA INFRAESTRUCTURA DEL META
 AMAZONAS ALCALDIA MUNICIPIO DE LETICIA
 AMAZONAS ALCALDIA MUNICIPIO DE PUERTO NA...

Nombre de Entidad (plataforma)

Seleccionar todo
 ESTABLECIMIENTO PENITENCIARIO DE MEDIANA SE...
 ALCALDIA MUNICIPAL DE MORALES CAUCA
 ALCALDIA MUNICIPAL FUSAGASUGA
 CENAC AVIACION
 CONCEJO MUNICIPAL SAN VICENTE FERRER
 CORPOURABA

Comportamiento contratación por bienes y servicios de UN SP \$C

Año	2018			2019			2020			2021	
	Contratos	Valor	Participación	Contratos	Valor	Participación	Contratos	Valor	Participación	Contratos	Valor
5020 - Bebidas	1228	\$31.824.660.421	9,56%	1317	\$36.486.012.091	10,96%	871	\$28.449.378.024	8,54%	889	\$28.039.779
Total	1228	\$31.824.660.421	9,56%	1317	\$36.486.012.091	10,96%	871	\$28.449.378.024	8,54%	889	\$28.039.779



FILTROS:

Seleccione el año: 2020 2021 2022 2023 2024 2025

Seleccione la Fecha
Fecha firma: 01/01/2018 02/04/2026

Seleccione una categoría:
(Segmento / Familia / Clase)
Buscar: 501923 Postres y decoraciones de post... 501924 Mermeladas y gelatinas y past... 501925 Sándwiches y panecillos con re... 501926 Acompañamientos preparados 501927 Platos combinados empaqueta... 501928 Empanadas y quiches y pasteles 501929 Pasta o tallarines natural 501930 Bebidas y Comidas infantiles 501931 Materiales y mezclas instantán... 501932 Ensaladas preparadas

Filtro de Departamento - Proveedor:
Departamento exterior
Buscar: Seleccionar todo Amazonas Antioquia Arauca Atlántico Bolívar Boyacá

Plataforma: SECOPI SECOPII

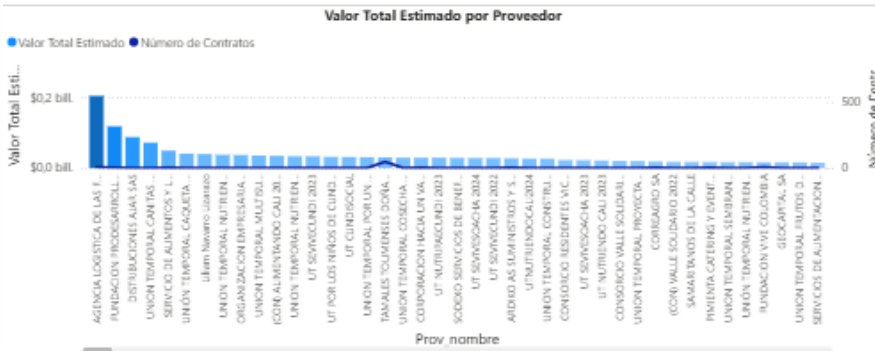
Nombre de Proveedor
Buscar: Seleccionar todo FUNDACION PARA LA INTEGRACION Y EL DESARR...

EL TALLER DEPORTES Y CAFe SAS
 FUNDACION SEMILLA DE AMOR
 FUNDEIS

Documento de Proveedor (Plataforma)
Buscar: Seleccionar todo 0000

Valor contratado: \$0 \$185.068.814.941

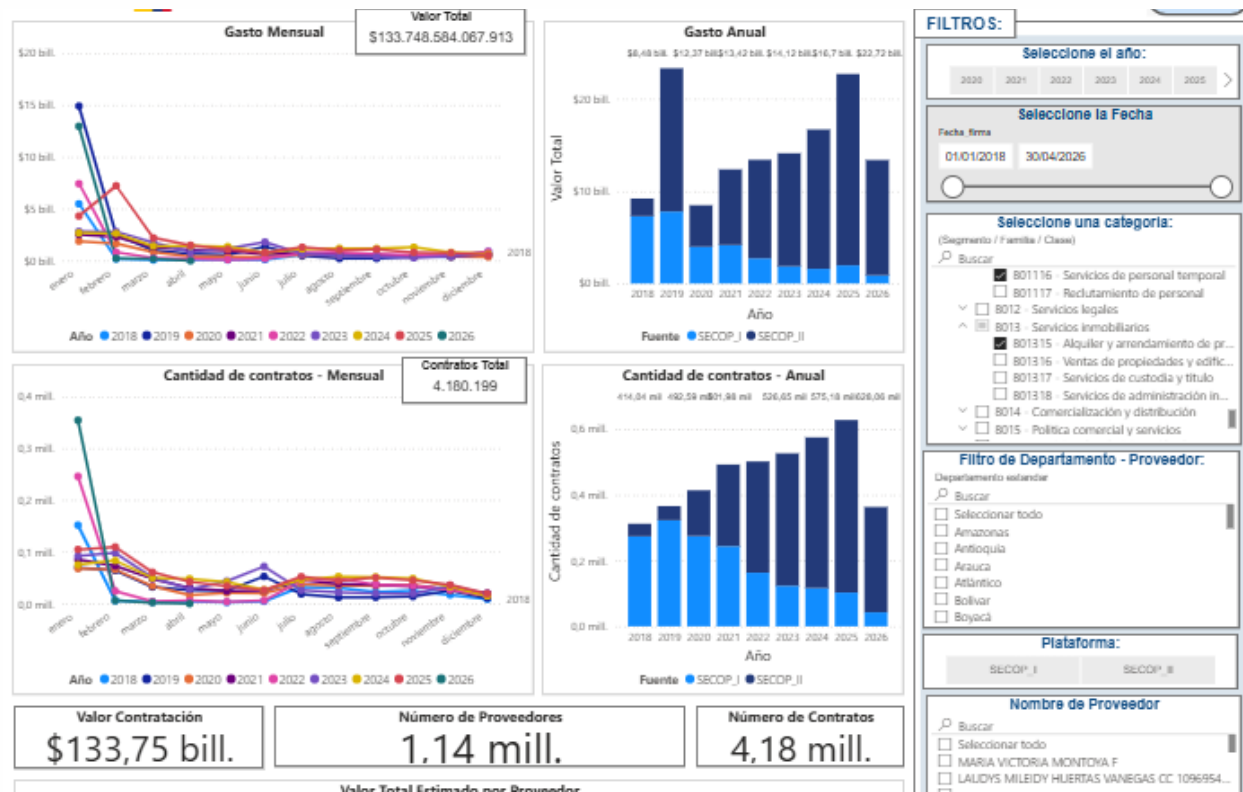
Modalidad de selección
Competitiva Emajeración
Directa Especial

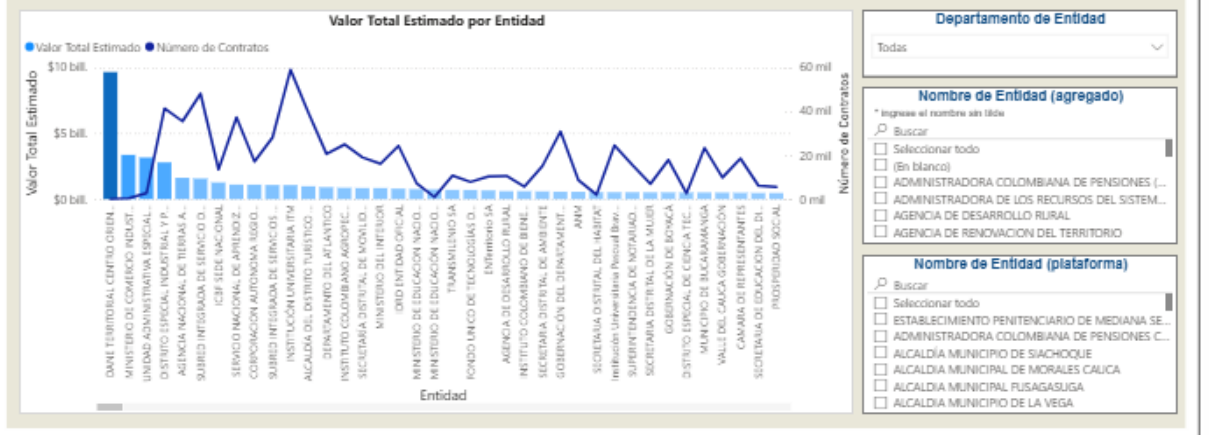
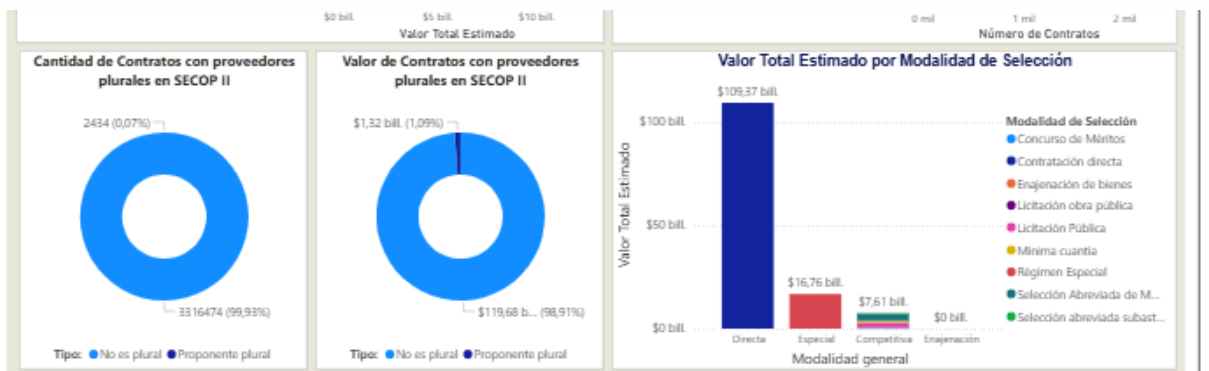
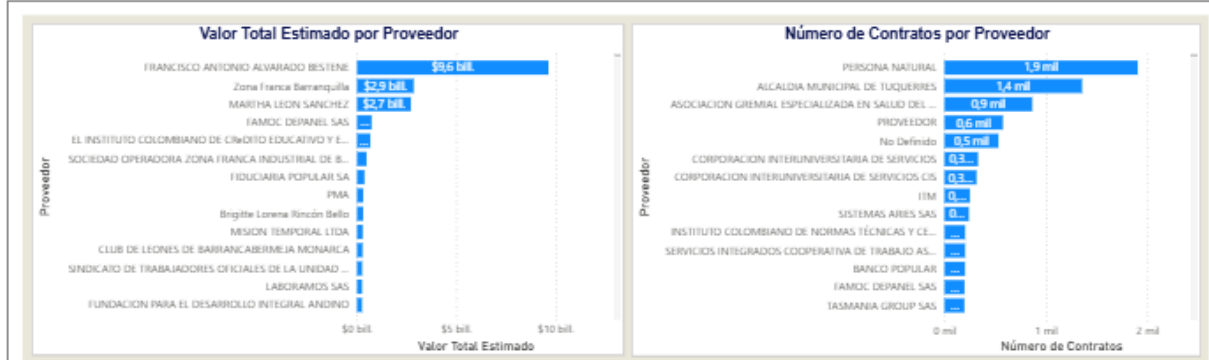
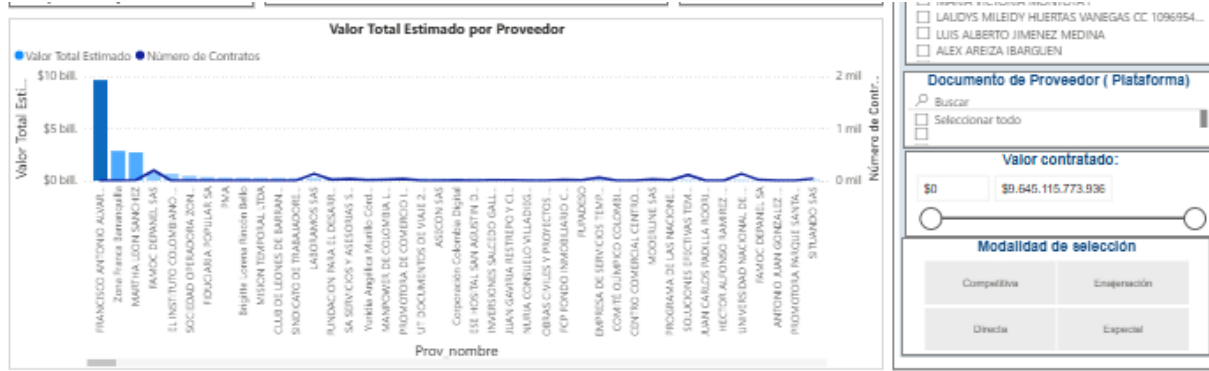




Comportamiento contratación por bienes y servicios de UNSP SC

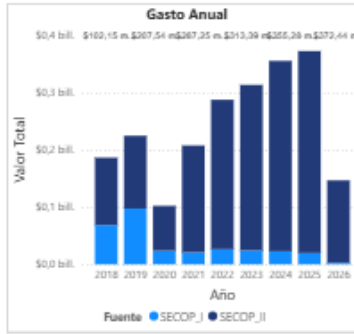
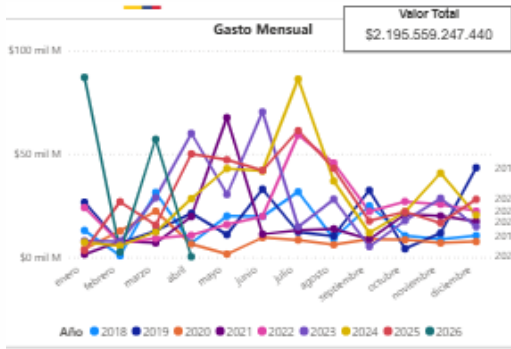
Año	2018			2019			2020		
	Contratos	Valor	Participación	Contratos	Valor	Participación	Contratos	Valor	Participación
5019 - Alimentos preparados y conservados	3199	\$104.751.095.104	4,30%	2690	\$355.297.776.733	14,57%	1686	\$225.300.039.992	9,24%
Total	3199	\$104.751.095.104	4,30%	2690	\$355.297.776.733	14,57%	1686	\$225.300.039.992	9,24%





Comportamiento contratación por bienes y servicios de UN\$P SC

Año	2018			2019			2020		
	Contratos	Valor	Participación	Contratos	Valor	Participación	Contratos	Valor	Participación
B011 - Servicios de recursos humanos	303768	\$8.000.169.544.883	5,98%	358020	\$12.317.156.879.624	9,21%	406284	\$7.629.035.525.167	5,70%
B013 - Servicios inmobiliarios	8504	\$1.212.210.012.269	0,91%	8088	\$11.021.358.398.141	8,24%	7755	\$851.524.870.159	0,64%



FILTROS:

Seleccione el año: 2020 2021 2022 2023 2024 2025

Seleccione la Fecha: Fecha firma: 02/01/2018 02/04/2026

Seleccione una categoría:

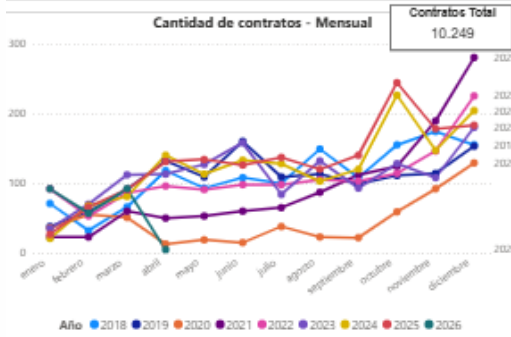
- 801316 Ventas de propiedades y edific...
- 801317 Servicios de custodia y título
- 801318 Servicios de administración in...
- 8014 Comercialización y distribución
- 801415 Investigación de mercados
- 801416 Actividades de ventas y promo...
- 801417 Distribución
- 801418 Servicios de correo
- 801419 Exhibiciones y ferias comerciales
- 8015 Política comercial y servicios

Filtro de Departamento - Proveedor:

Departamento estándar

- Seleccionar todo
- Amazonas
- Antioquia
- Arauca
- Atlántico
- Bolívar
- Boyacá

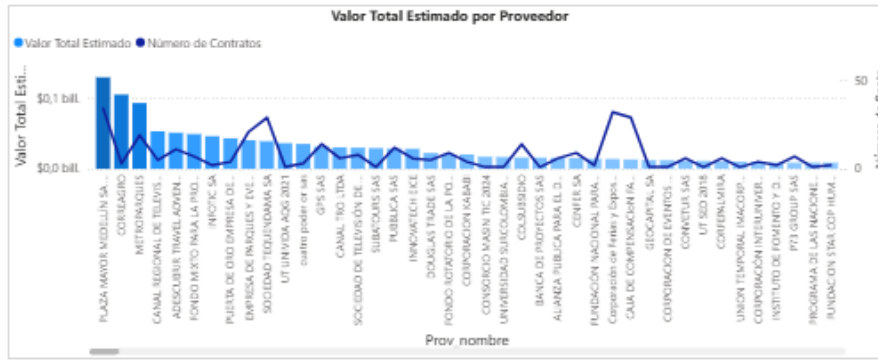
Plataforma: SECCOP_I SECCOP_II



Valor Contratación: \$2,2 bill.

Número de Proveedores: 5082

Número de Contratos: 10,25 mil



Nombre de Proveedor:

- Seleccionar todo
- ALBERTO PAVARES AGUILAR
- ALFA CORP SAS
- ALDINCO LTDA
- CENTRO SOCIAL DE SUBOFICIALES Y NIVEL EJECU...

Documento de Proveedor (Plataforma):

- Seleccionar todo
- 00000000

Valor contratado: \$0 \$60.063.576.597

Modalidad de selección:

- Competitiva
- Emersación
- Directa
- Especial

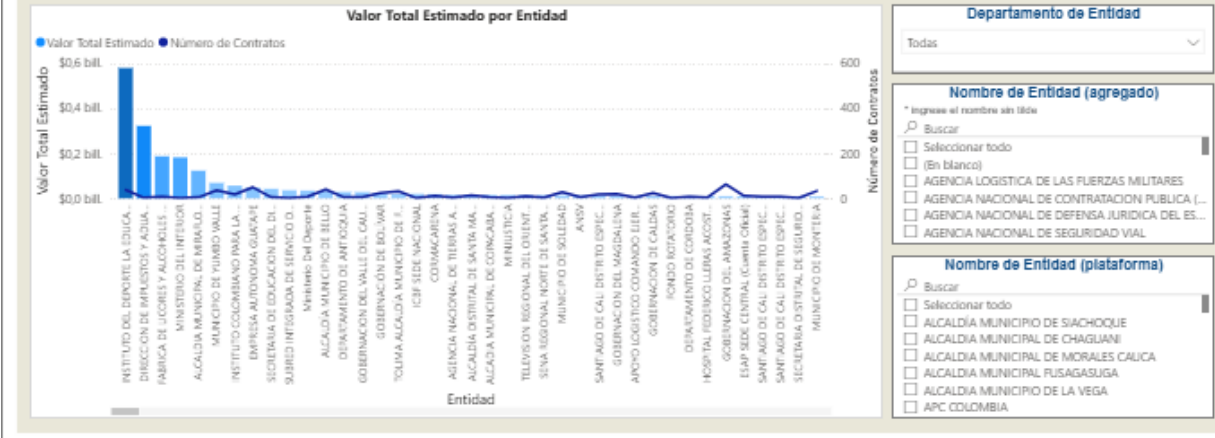
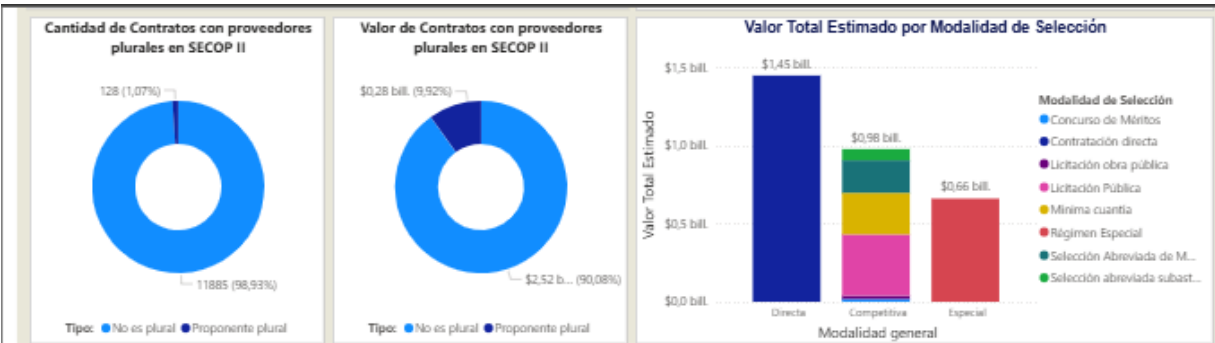
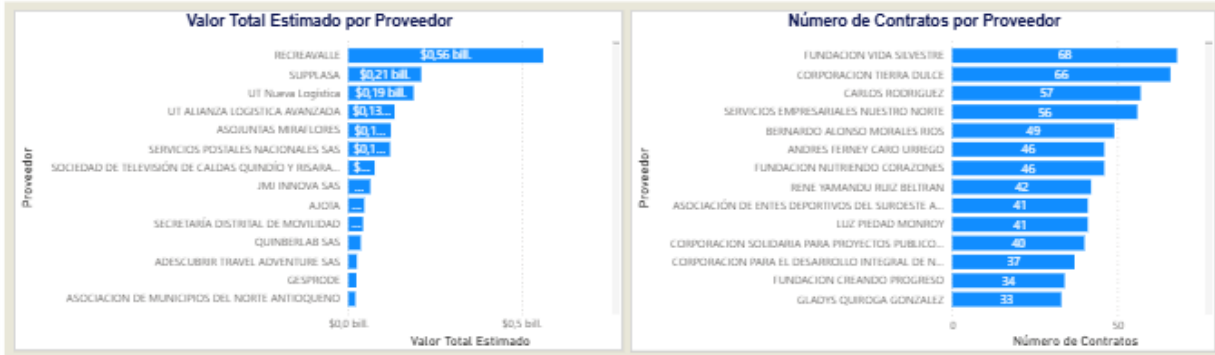




Comportamiento contratación por bienes y servicios de UNSP SC

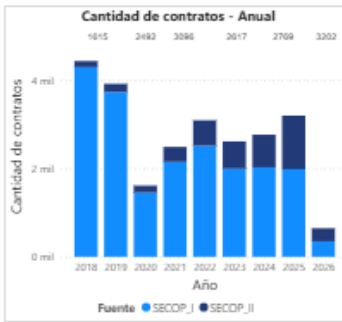
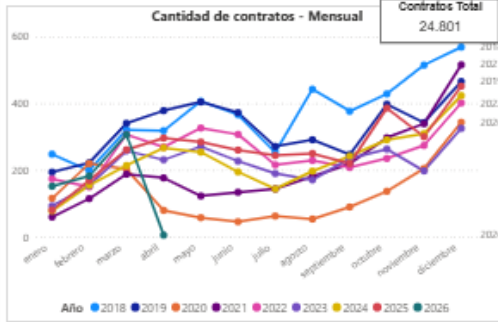
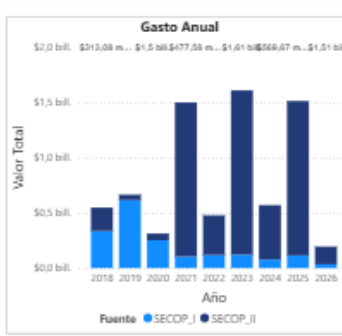
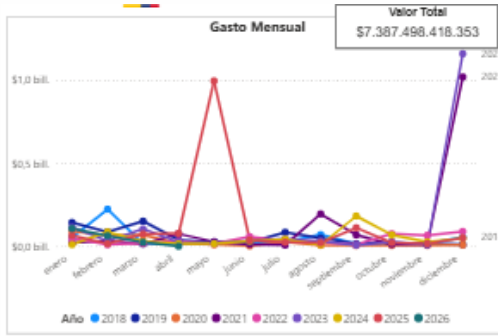
Año	2018			2019			2020		
	Contratos	Valor	Participación	Contratos	Valor	Participación	Contratos	Valor	Participación
B014 - Comercialización y distribución	1329	\$186.297.400.310	8,49%	1288	\$224.599.667.159	10,23%	552	\$102.151.809.845	4,65%
Total	1329	\$186.297.400.310	8,49%	1288	\$224.599.667.159	10,23%	552	\$102.151.809.845	4,65%





Comportamiento contratación por bienes y servicios de UN\$P\$C

Año	2018			2019			2020			2021	
	Contratos	Valor	Participación	Contratos	Valor	Participación	Contratos	Valor	Participación		
B114 - Tecnologías de fabricación	1155	\$44.911.663.089	1,45%	1134	\$223.373.405.836	7,23%	618	\$102.810.453.903	3,33%	1471	\$288.283.283.283
Total	1155	\$44.911.663.089	1,46%	1134	\$223.373.405.836	7,23%	618	\$102.810.453.903	3,33%	1471	\$288.283.283.283



Valor Contratación
\$7,39 bill.

Número de Proveedores
9641

Número de Contratos
24,80 mil

FILTROS:

Seleccione el año: 2020 2021 2022 2023 2024 2025

Seleccione la Fecha: Fecha Firma: 01/01/2018 03/04/2025

Seleccione una categoría: (Segmento / Familia / Clase)

- 82 Servicios Editoriales, de Diseño, de Artes G...
- 83 Servicios Públicos y Servicios Relacionados...
- 84 Servicios Financieros y de Seguros
- 85 Servicios de Salud
- 86 Servicios Educativos y de Formación
- 90 Servicios de Viajes, Alimentación, Alojamiento...
- 9010 Restaurantes y catering (servicios de...
- 901015 Establecimientos para comer y...
- 901016 Servicios de banquetes y catering
- 901017 Servicios de cafetería

Filtro de Departamento - Proveedor:

Departamento estándar

- Amazonas
- Antioquia
- Azuca
- Atlántico
- Bolívar
- Boyacá

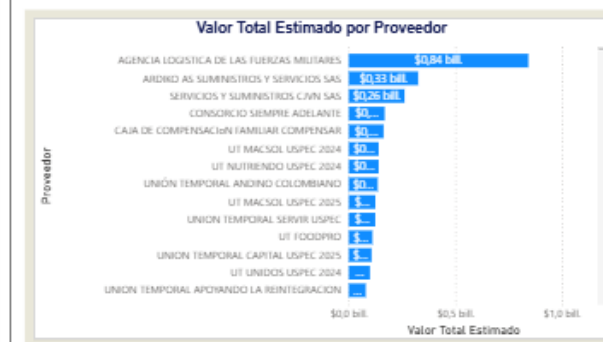
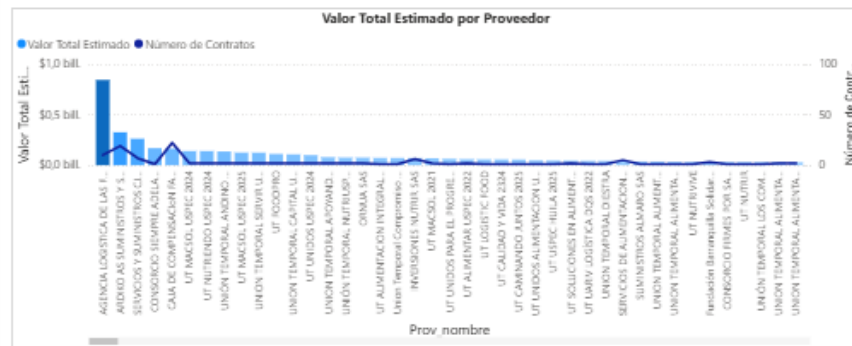
Plataforma: SECDP_I SECDP_II

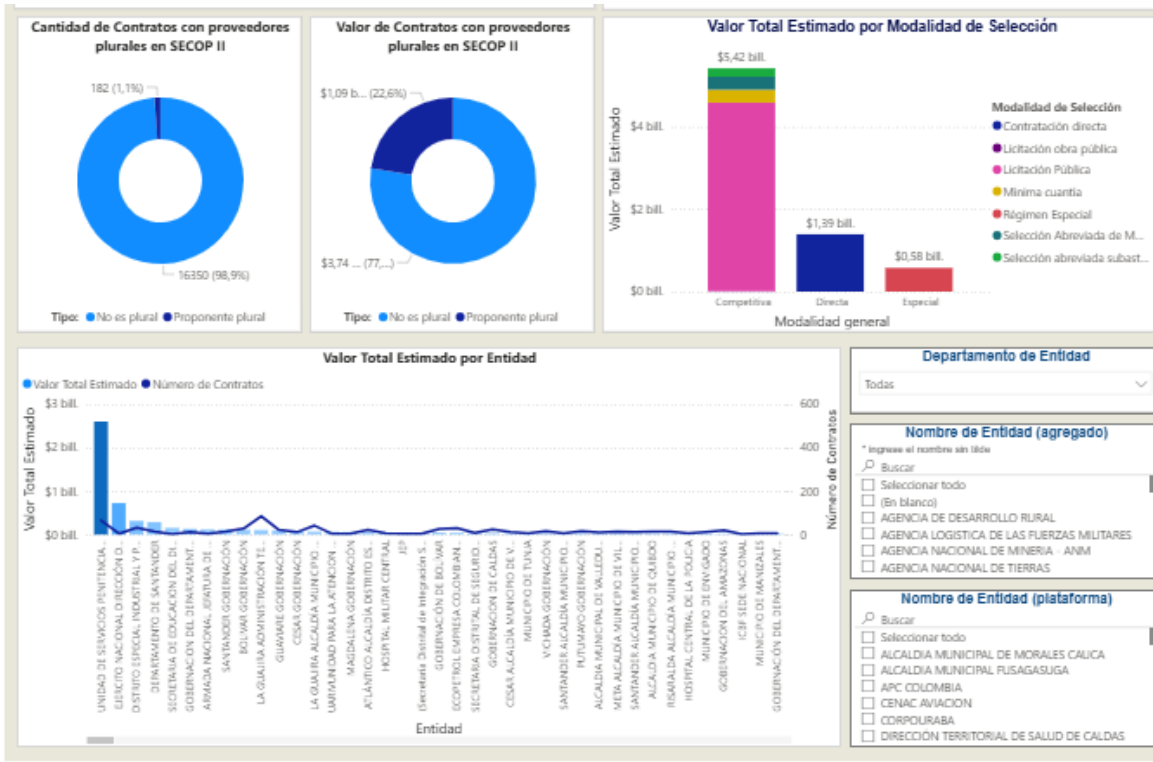
Nombre de Proveedor: ALFA CORP SAS ASOMATICURU

Documento de Proveedor (Plataforma): 00000000

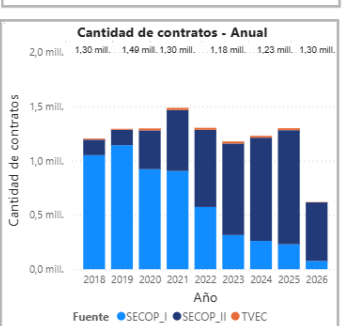
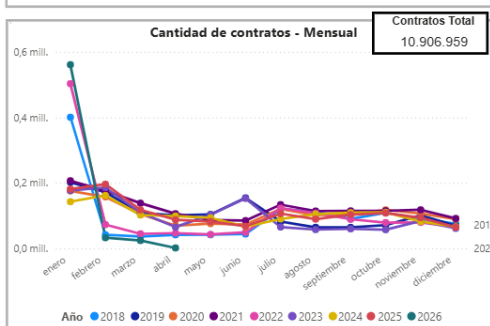
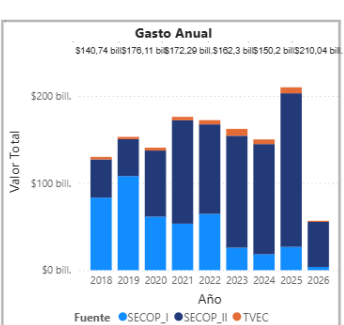
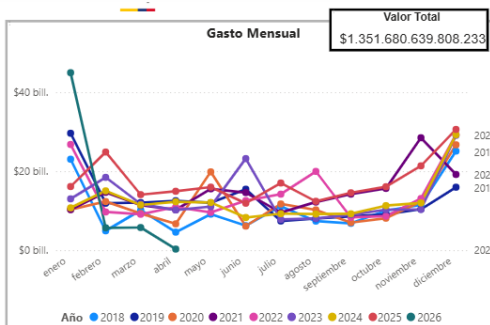
Valor contratado: \$0 \$496.367.031.879

Modalidad de selección: Competitiva Unajeración Directa Especial





Año	2018			2019			2020		
	Contratos	Valor	Participación	Contratos	Valor	Participación	Contratos	Valor	Participación
9010 - Restaurantes y catering (servicios de comidas y bebidas)	4440	\$547.569.265.216	7,41%	3923	\$665.022.964.794	9,00%	1615	\$313.079.613.483	4,24%
Total	4440	\$547.569.265.216	7,41%	3923	\$665.022.964.794	9,00%	1615	\$313.079.613.483	4,24%



Valor Contratación: \$1.351,68 bill. **Número de Proveedores: 2.03 mill.** **Número de Contratos: 10.91 mill.**

FILTROS:

Seleccione el año: 2020 2021 2022 2023 2024 2025

Seleccione la Fecha: Fecha_firma: 01/01/2018 30/04/2026

Seleccione una categoría: (Segmento / Familia / Clase)

- 9310 - Sistemas e instituciones políticas
- 9311 - Condiciones sociopolíticas
- 9312 - Relaciones internacionales
- 9313 - Ayuda y asistencia humanitaria
- 9314 - Servicios comunitarios y sociales
 - 931415 - Desarrollo y servicios sociales
 - 931416 - Población
 - 931417 - Cultura
 - 931418 - Empleo
 - 931419 - Desarrollo rural

Filtro de Departamento - Proveedor:

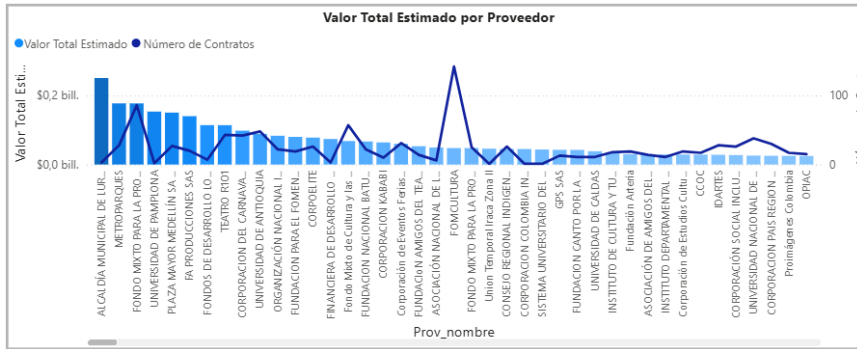
Departamento estándar: Amazonas Antioquia Arauca Atlántico Bolívar Boyacá

Plataforma: SECOP_I SECOP_II TVEC

Nombre de Proveedor: Buscar

Seleccionar todo

USIMACO ANDRES BELTRAN RUEDA



ALCALDIA MUNICIPAL FUSAGASUGA
 ALFA CORP SAS
 ASCAINCA

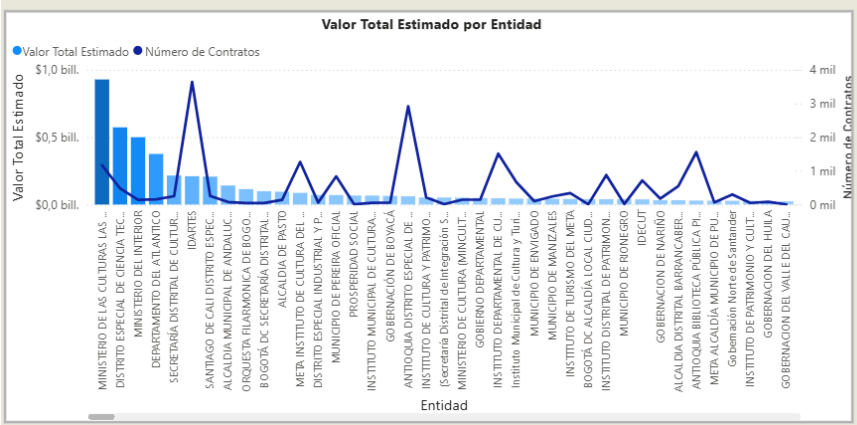
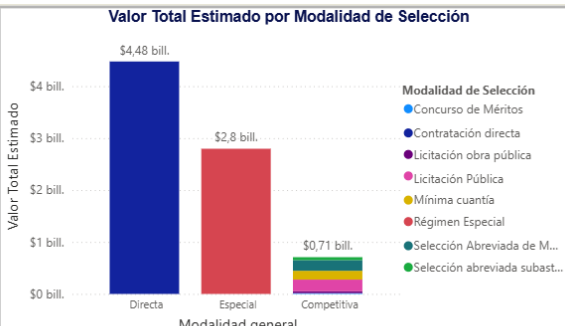
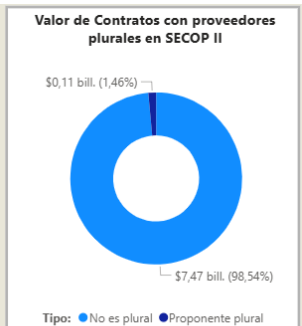
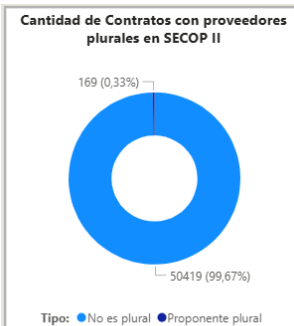
Documento de Proveedor (Plataforma)

Seleccionar todo

Valor contratado:

Modalidad de selección

Competitiva	Enajenación
Directa	Especial



Departamento de Entidad

Todas

Nombre de Entidad (agregado)

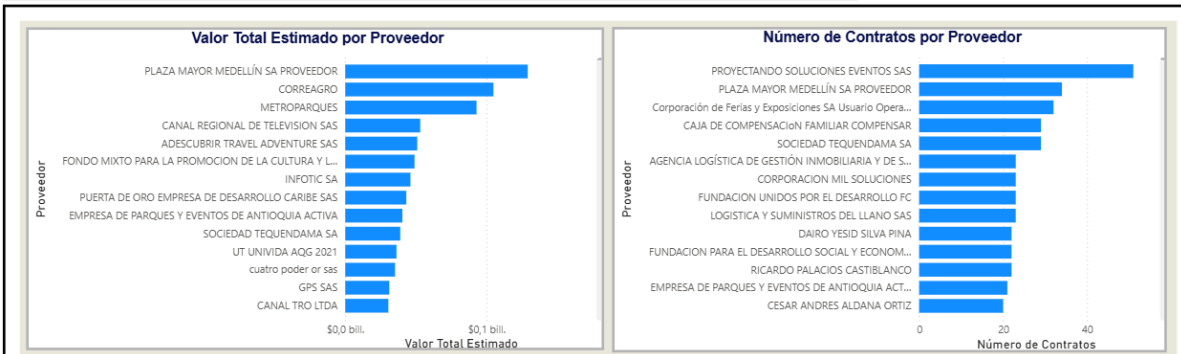
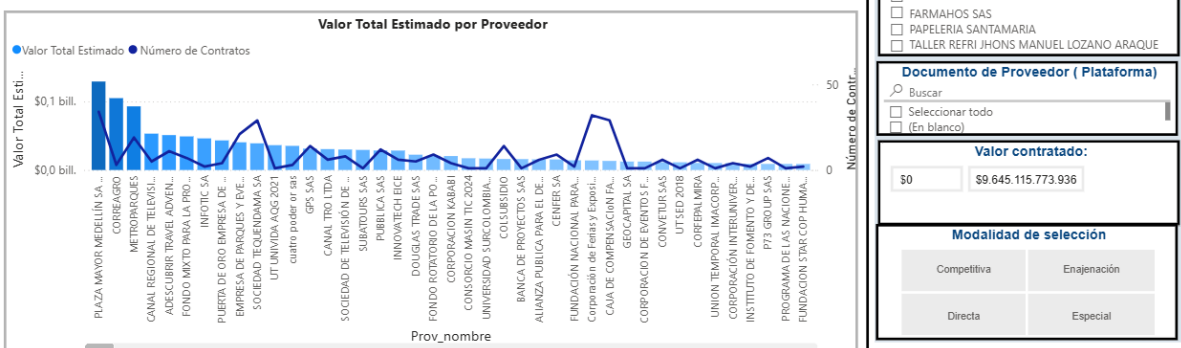
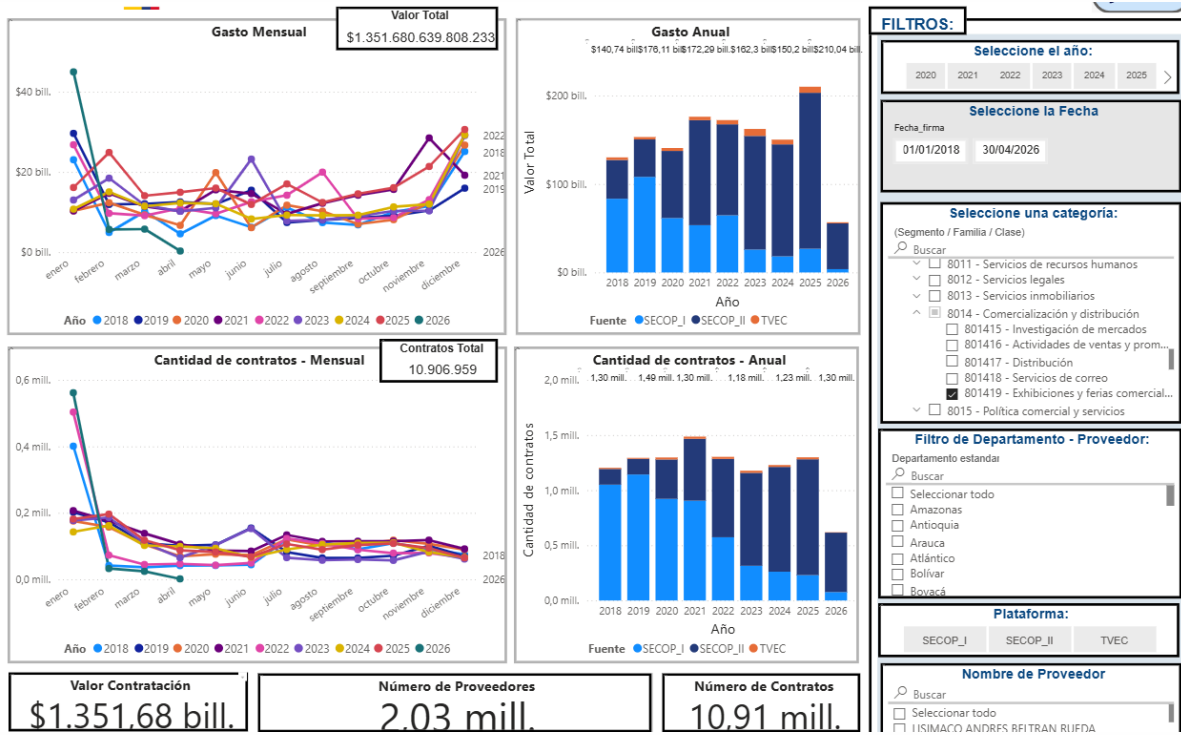
Seleccionar todo
 (En blanco)
 AGENCIA DE RENOVACION DEL TERRITORIO
 AGENCIA NACIONAL DE TIERRAS
 AGENCIA NACIONAL INMOBILIARIA VIRGILIO BARC...
 AGENCIA PARA LA REINCORPORACION Y LA NOR...

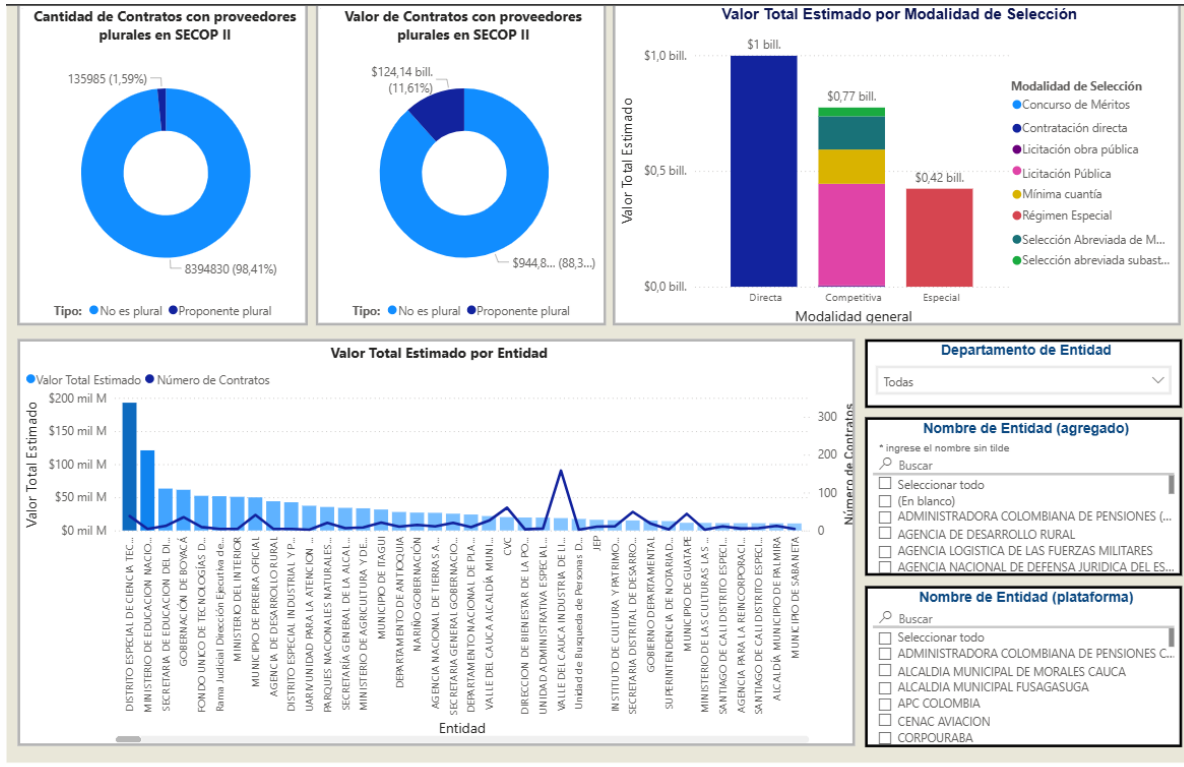
Nombre de Entidad (plataforma)

Seleccionar todo
 ALCALDIA MUNICIPIO DE SIACHOQUE
 ALCALDIA MUNICIPAL DE CHAGUANI
 ALCALDIA MUNICIPAL DE MORALES CAUCA
 ALCALDIA MUNICIPAL FUSAGASUGA
 APC COLOMBIA
 CORPOURABA

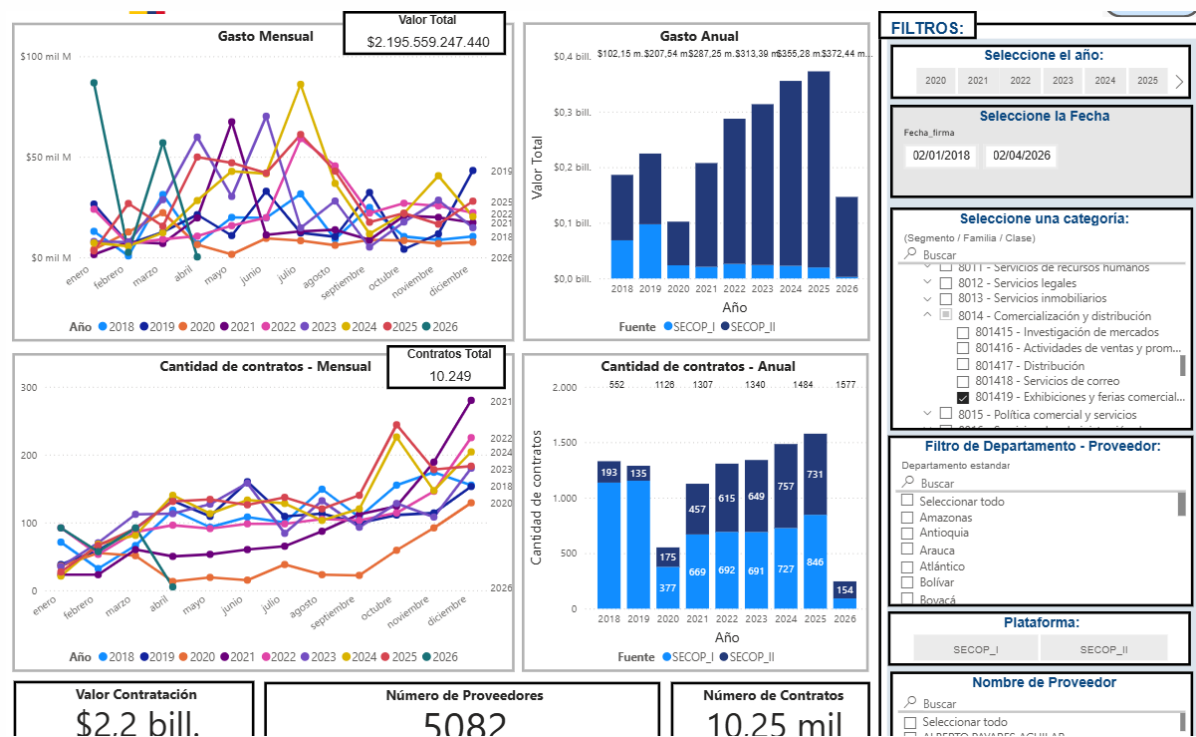
Comportamiento contratación por bienes y servicios de UNSPSC

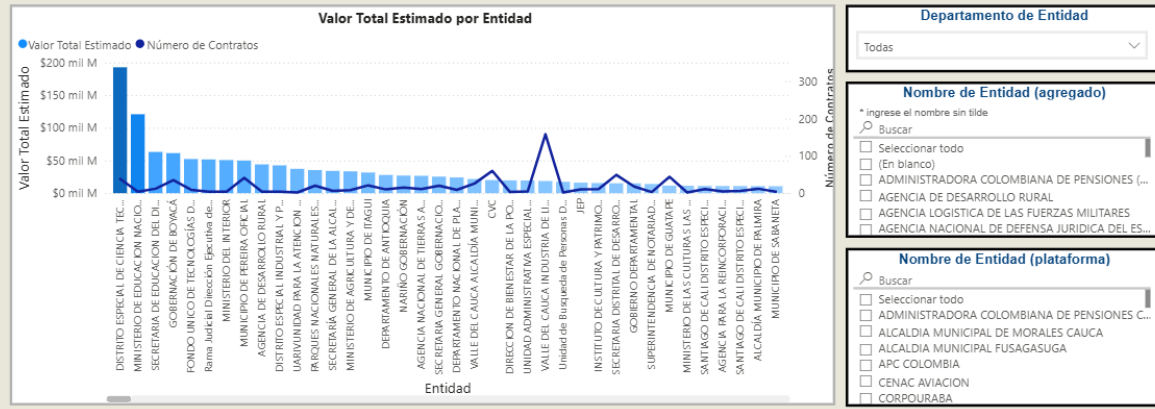
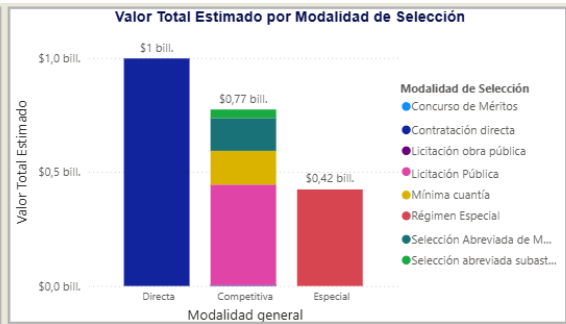
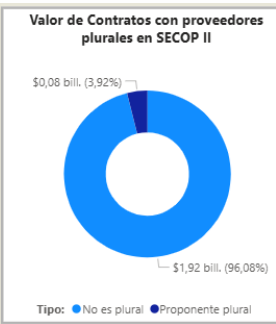
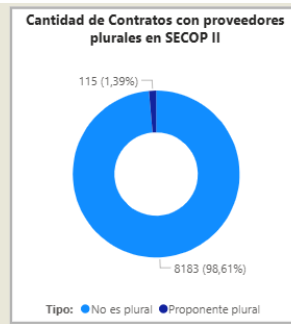
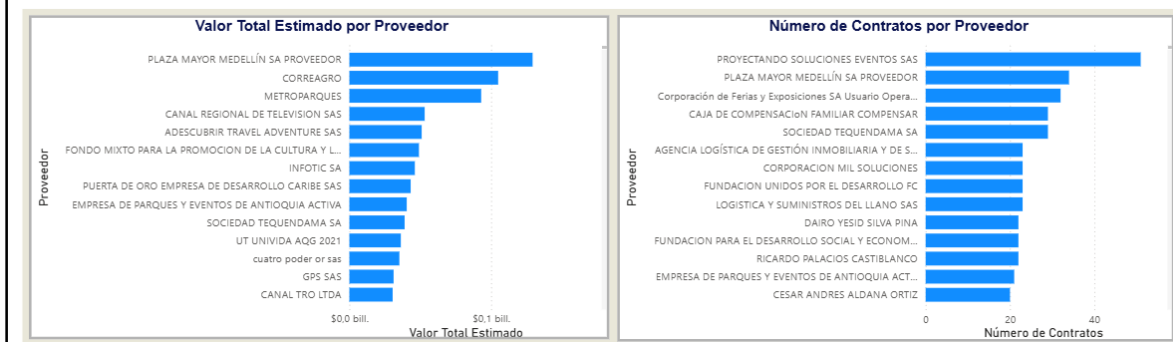
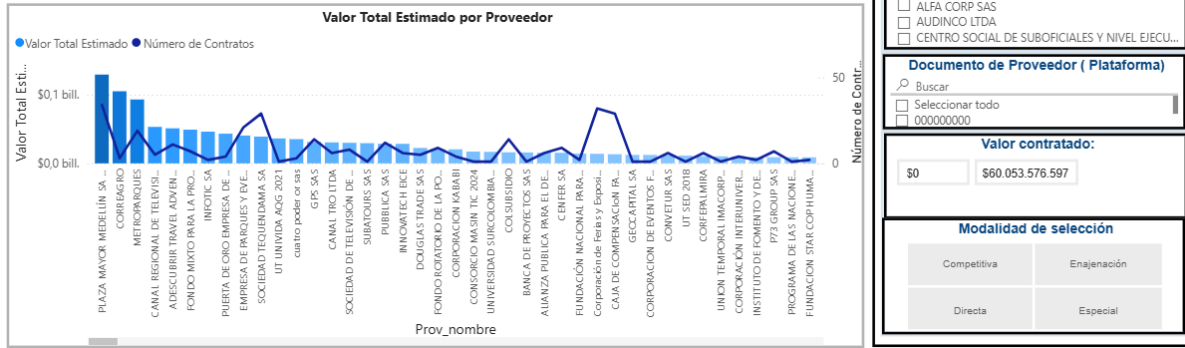
Clasificador de Bienes y Servicios - Familia	2018			2019			2020		
	Contratos	Valor	Participación	Contratos	Valor	Participación	Contratos	Valor	Participación
9314 - Servicios comunitarios y sociales	7819	\$496.784.673.973	6,23%	8519	\$651.892.488.125	8,17%	5647	\$370.185.094.836	4,64%
Total	7819	\$496.784.673.973	6,23%	8519	\$651.892.488.125	8,17%	5647	\$370.185.094.836	4,64%





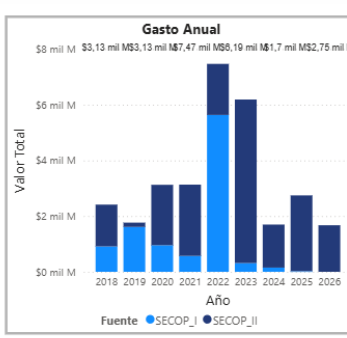
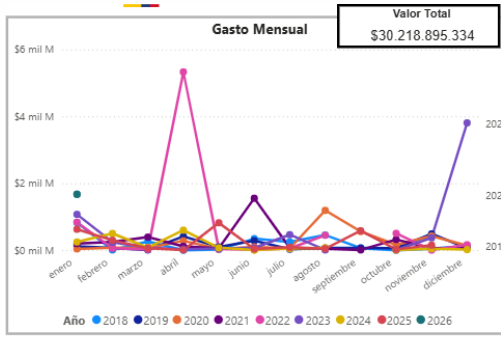
Comportamiento contratación por bienes y servicios de UNSPSC											
Clasificador de Bienes y Servicios - Familia	2018			2019			2020			Contratos	
	Contratos	Valor	Participación	Contratos	Valor	Participación	Contratos	Valor	Participación		
8014 - Comercialización y distribución	1329	\$186.297.400.310	8,49%	1288	\$224.599.667.159	10,23%	552	\$102.151.809.845	4,65%	1126	\$207.54
Total	1329	\$186.297.400.310	8,49%	1288	\$224.599.667.159	10,23%	552	\$102.151.809.845	4,65%	1126	\$207.54





Comportamiento contratación por bienes y servicios de UNSPSC

Año	2018			2019			2020		
	Contratos	Valor	Participación	Contratos	Valor	Participación	Contratos	Valor	Participación
8014 - Comercialización y distribución	1329	\$186.297.400.310	8,49%	1288	\$224.599.667.159	10,23%	552	\$102.151.809.845	4,65%
Total	1329	\$186.297.400.310	8,49%	1288	\$224.599.667.159	10,23%	552	\$102.151.809.845	4,65%



FILTROS:

Seleccione el año: 2020 2021 2022 2023 2024 2025

Seleccione la Fecha: Fecha_inicial: 02/01/2018 Fecha_final: 31/01/2026

Seleccione una categoría: (Segmento / Familia / Clase)

- 8016 - Servicios de administración de empr...
- 81 - Servicios Basados en Ingeniería, Investiga...
- 82 - Servicios Editoriales, de Diseño, de Artes ...
- 8210 - Publicidad
- 8211 - Escritura y traducciones
- 821115 - Escritura técnica
- 821116 - Escritura no técnica
- 821117 - Escritura creativa
- 821118 - Servicios editoriales y de sopo...
- 821119 - Servicios de noticias y public...

Filtro de Departamento - Proveedor:

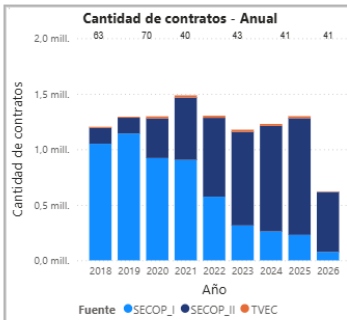
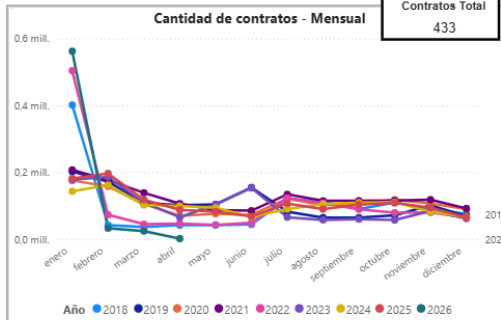
Departamento estandar

- Amazonas
- Antioquia
- Atlántico
- Bolívar
- Boyacá
- Caldas

Plataforma: SECOPI SECOPII

Nombre de Proveedor:

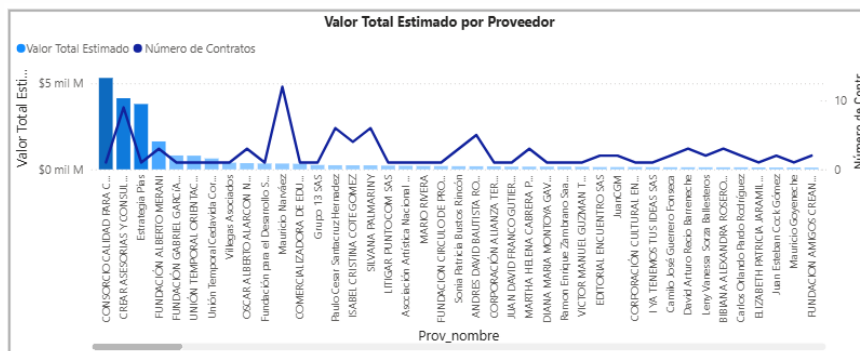
- ABDAL ALCIDES BERNATE ROJAS



Valor Contratación
\$30,22 mil M

Número de Proveedores
324

Número de Contratos
433



ACORD CALDAS

ADELA MARIA ORTEGA PALACIO

ADIPAMA EDICIONES LTDA

Documento de Proveedor (Plataforma)

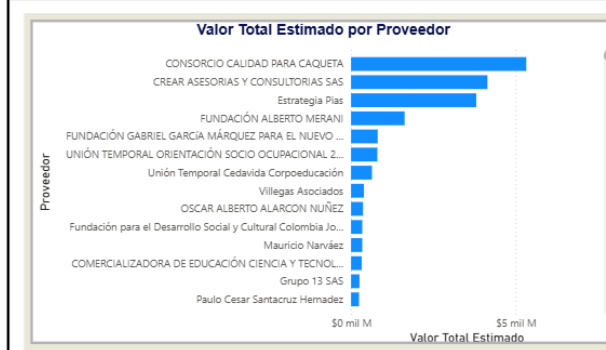
- Seleccionar todo
- 1000713562

Valor contratado:

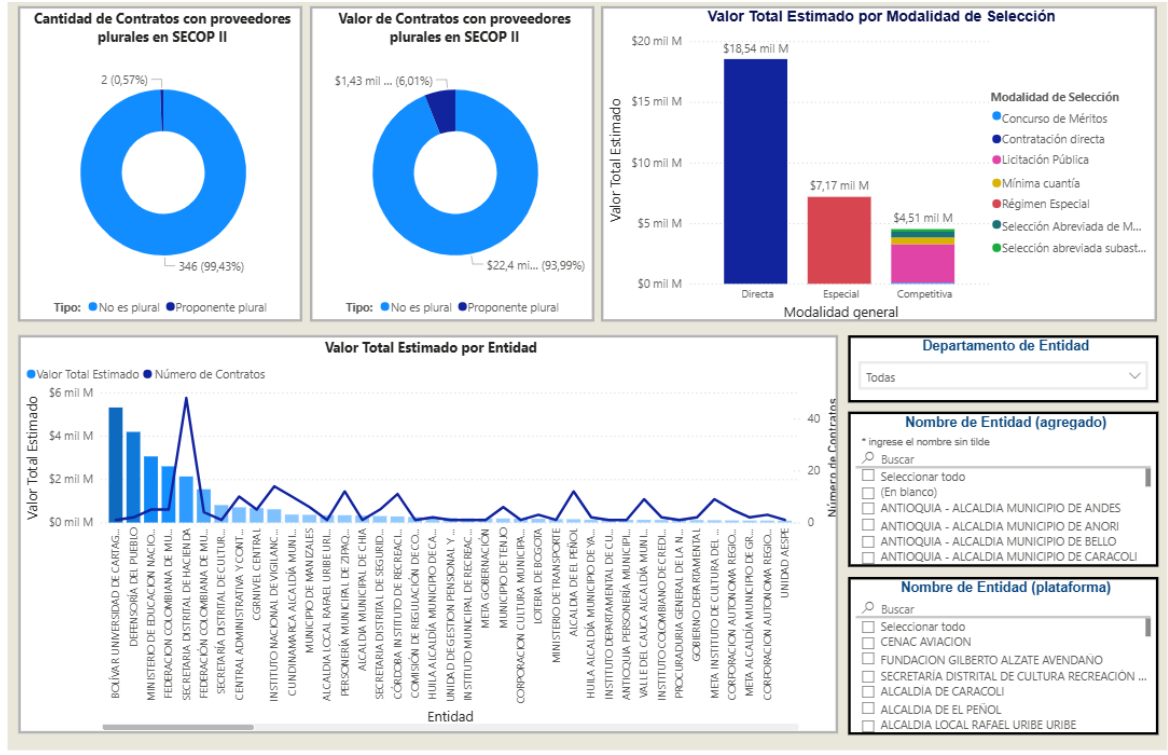
\$33.320 \$5.319.518.681

Modalidad de selección

Competitiva	Enajenación
Directa	Especial

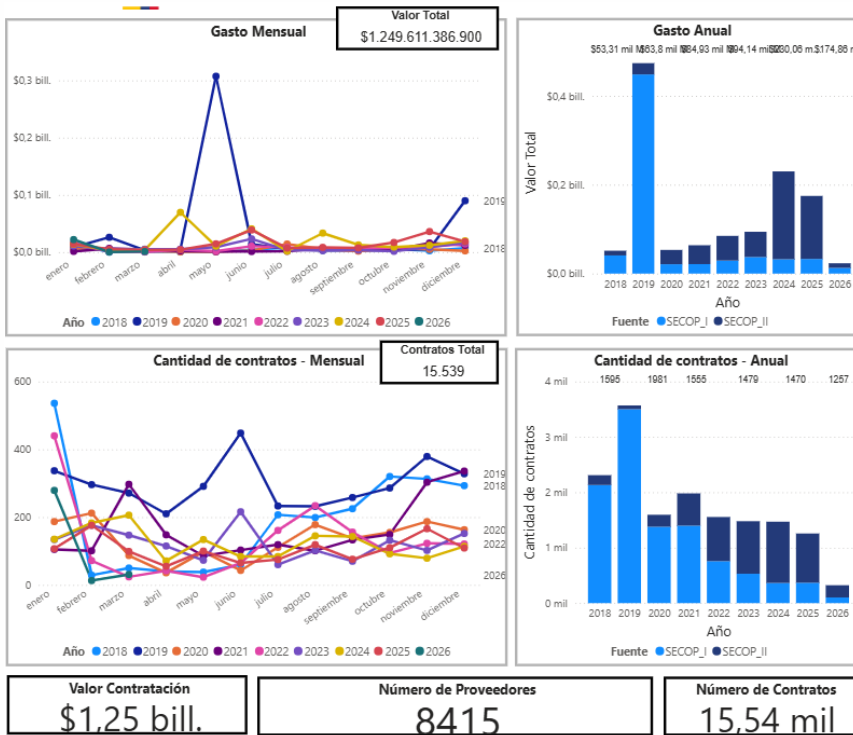


centroculturalbacata@funza-cundinamarca.gov.co / biblioparque@funza-cundinamarca.gov.co / solicitudesinstitucionccb@gmail.com



Comportamiento contratación por bienes y servicios de UNSPSC

Año	2018			2019			2020			2021		
	Clasificador de Bienes y Servicios - Familia	Contratos	Valor	Participación	Contratos	Valor	Participación	Contratos	Valor	Participación	Contratos	Valor
8211 - Escritura y traducciones		54	\$2.414.580.700	7,99%	62	\$1.767.417.400	5,85%	63	\$3.126.278.285	10,35%	70	\$3.132.183.458
Total		54	\$2.414.580.700	7,99%	62	\$1.767.417.400	5,85%	63	\$3.126.278.285	10,35%	70	\$3.132.183.458



FILTROS:

Seleccione el año:

2020 2021 2022 2023 2024 2025

Seleccione la Fecha

Fecha_firma: 01/01/2018 28/03/2026

Seleccione una categoría:

(Segmento / Familia / Clase)

Buscar

- 821120 - Servicios de interpretación de ...
- 8212 - Servicios de reproducción
- 8213 - Servicios fotográficos
- 8214 - Diseño gráfico
- 8215 - Artistas e intérpretes profesionales
- 821515 - Servicios de artes visuales
- 821516 - Artistas de circo
- 821517 - Profesionales de las artes escé...
- 83 - Servicios Públicos y Servicios Relacionado...
- 84 - Servicios Financieros y de Seguros

Filtro de Departamento - Proveedor:

Departamento estándar

Buscar

Seleccionar todo

- Amazonas
- Antioquia
- Arauca
- Atlántico
- Bolívar
- Boyacá

Plataforma:

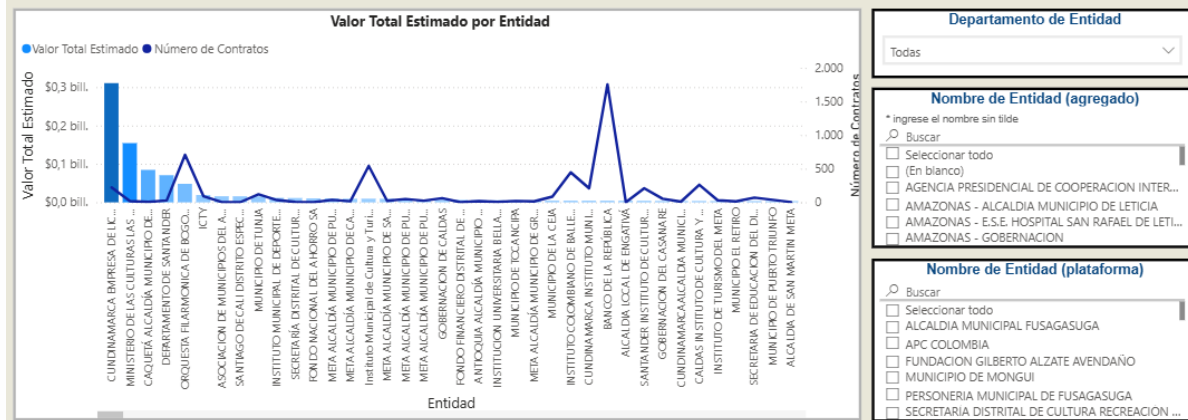
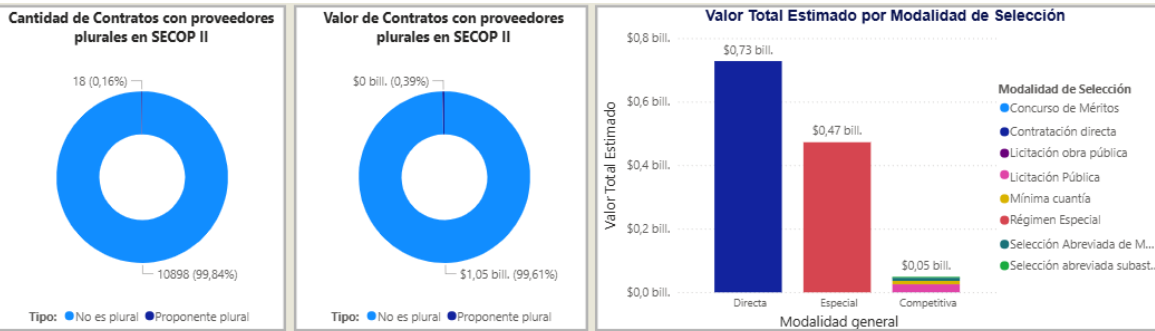
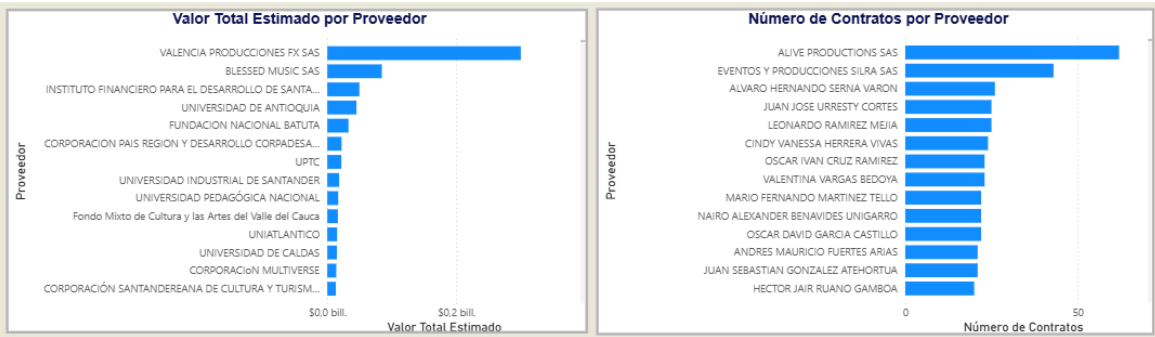
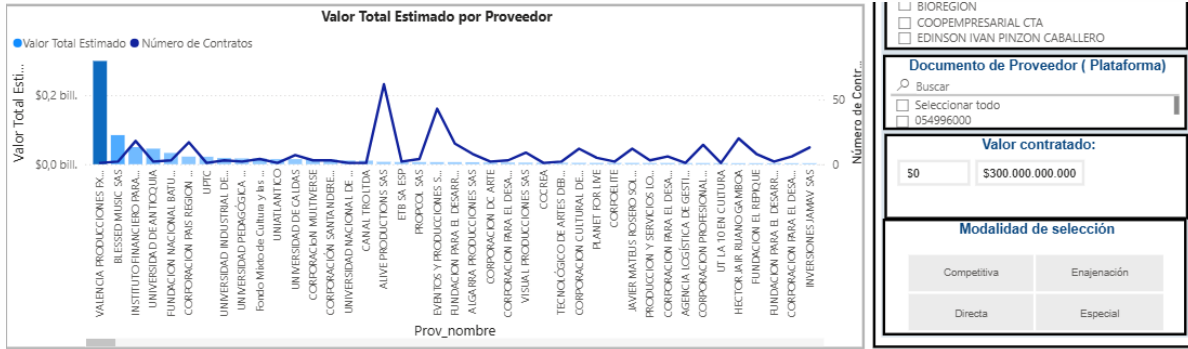
SECOP_I SECOP_II

Nombre de Proveedor

Buscar

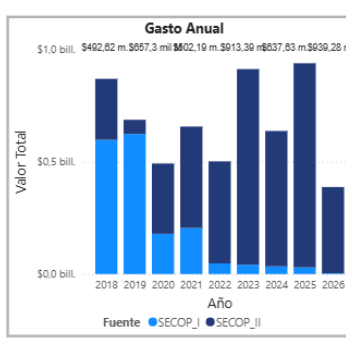
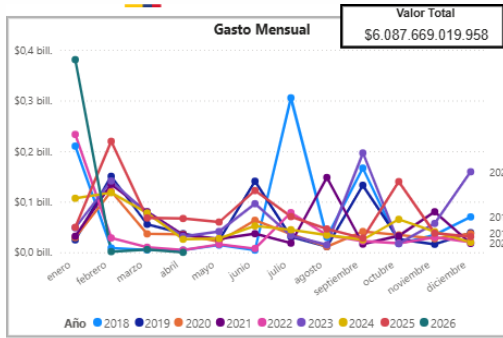
Seleccionar todo

ASOMATICURU



Comportamiento contratación por bienes y servicios de UNSPSC

Año	2018			2019			2020		
	Contratos	Valor	Participación	Contratos	Valor	Participación	Contratos	Valor	Participación
8215 - Artistas e intérpretes profesionales	2310	\$51.543.858.655	4,12%	3569	\$473.701.047.420	37,91%	1595	\$53.314.102.918	4,27%
Total	2310	\$51.543.858.655	4,12%	3569	\$473.701.047.420	37,91%	1595	\$53.314.102.918	4,27%



FILTROS:

Seleccione el año: 2020 2021 2022 2023 2024 2025

Seleccione la Fecha: Fecha_firma: 02/01/2018 01/04/2026

Seleccione una categoría:
 (Segmento / Familia / Clase)
 Buscar
 85 - Servicios de Salud
 86 - Servicios Educativos y de Formación
 8610 - Formación profesional
 861015 - Servicios de entrenamiento en...
 861016 - Servicios de capacitación voca...
 861017 - Servicios de capacitación voca...
 861018 - Entrenamiento en servicio y d...
 8611 - Sistemas educativos alternativos
 8612 - Instituciones educativas
 8613 - Servicios educativos especializados

Filtro de Departamento - Proveedor:
 Departamento estandar
 Buscar
 Seleccionar todo
 Amazonas
 Antioquia
 Arauca
 Atlántico
 Bolívar
 Boyacá

Plataforma:
 SECOP_I SECOP_II

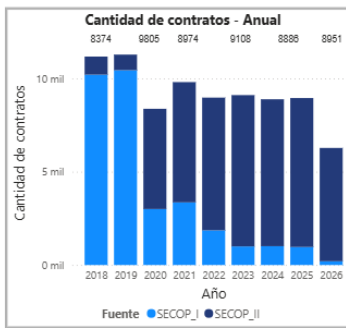
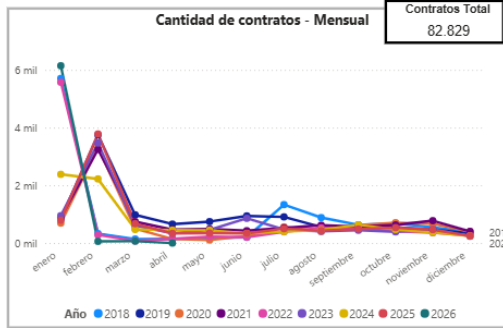
Nombre de Proveedor:
 Buscar
 Seleccionar todo
 Daniela Tovar Guzmán

ALVARO GERMAN ORTIZ BONELL
 ANGELA MARIA MARIA GARCIA MENDOZA
 ANGELICA CADENA

Documento de Proveedor (Plataforma)
 Buscar
 Seleccionar todo
 1061730881

Valor contratado:
 \$0 \$238.999.210.000

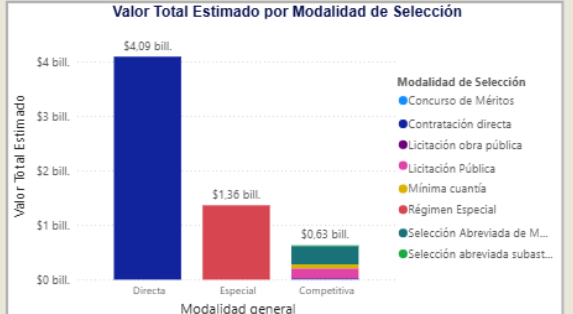
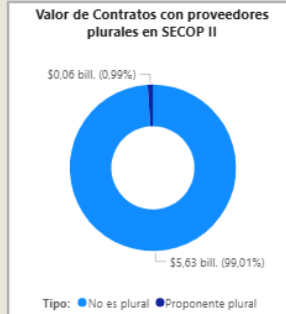
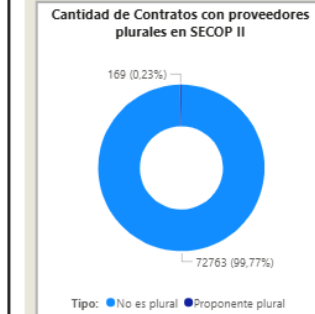
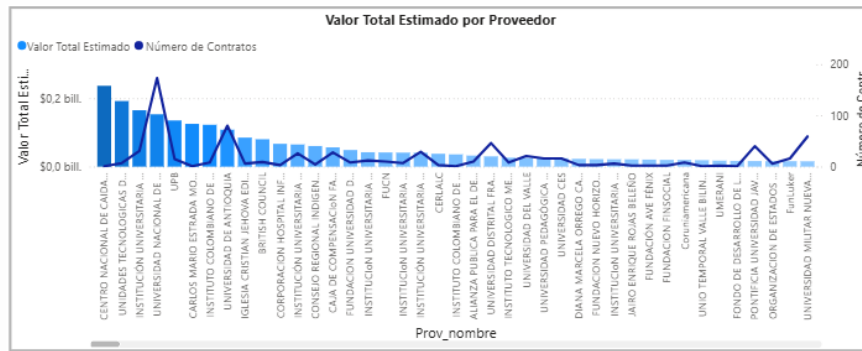
Modalidad de selección
 Competitiva Enajenación
 Directa Especial

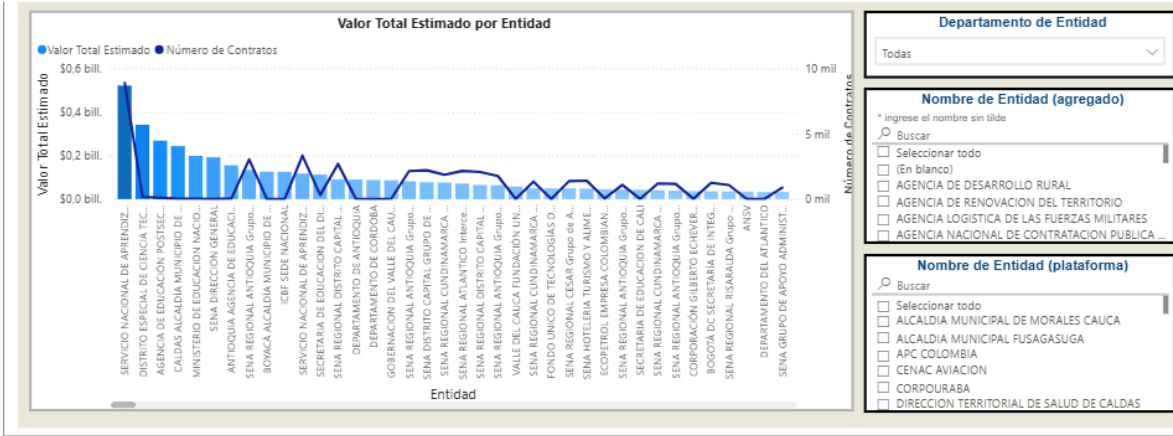


Valor Contratación
\$6,09 bill.

Número de Proveedores
36,41 mil

Número de Contratos
82,83 mil

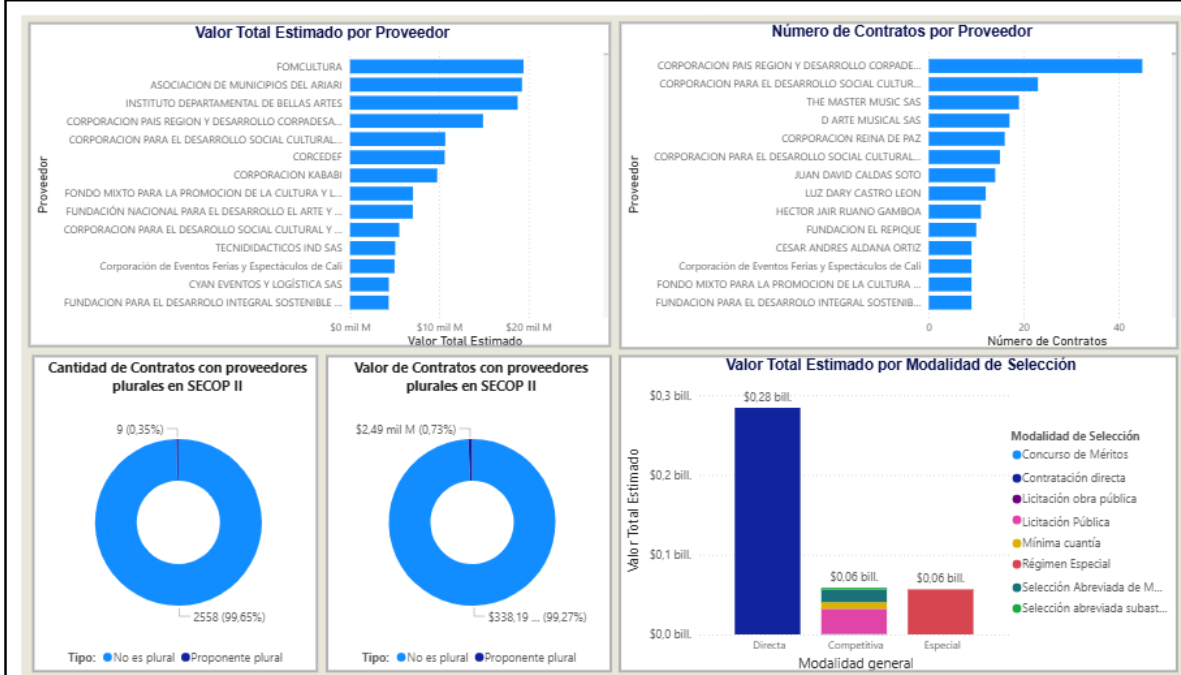
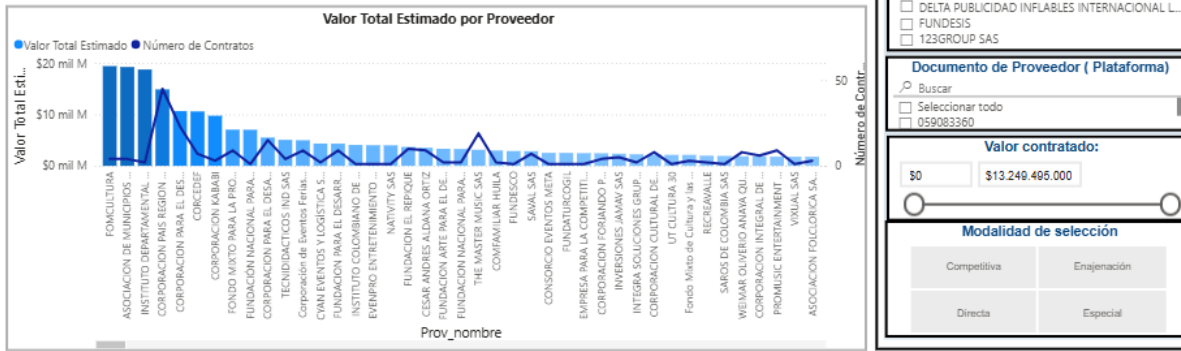




Comportamiento contratación por bienes y servicios de UNSPSC

Año	2018			2019			2020		
	Contratos	Valor	Participación	Contratos	Valor	Participación	Contratos	Valor	Participación
8610 - Formación profesional	11174	\$869.965.183.538	14,29%	11280	\$687.408.810.128	11,29%	8374	\$492.620.155.270	8,09%
Total	11174	\$869.965.183.538	14,29%	11280	\$687.408.810.128	11,29%	8374	\$492.620.155.270	8,09%

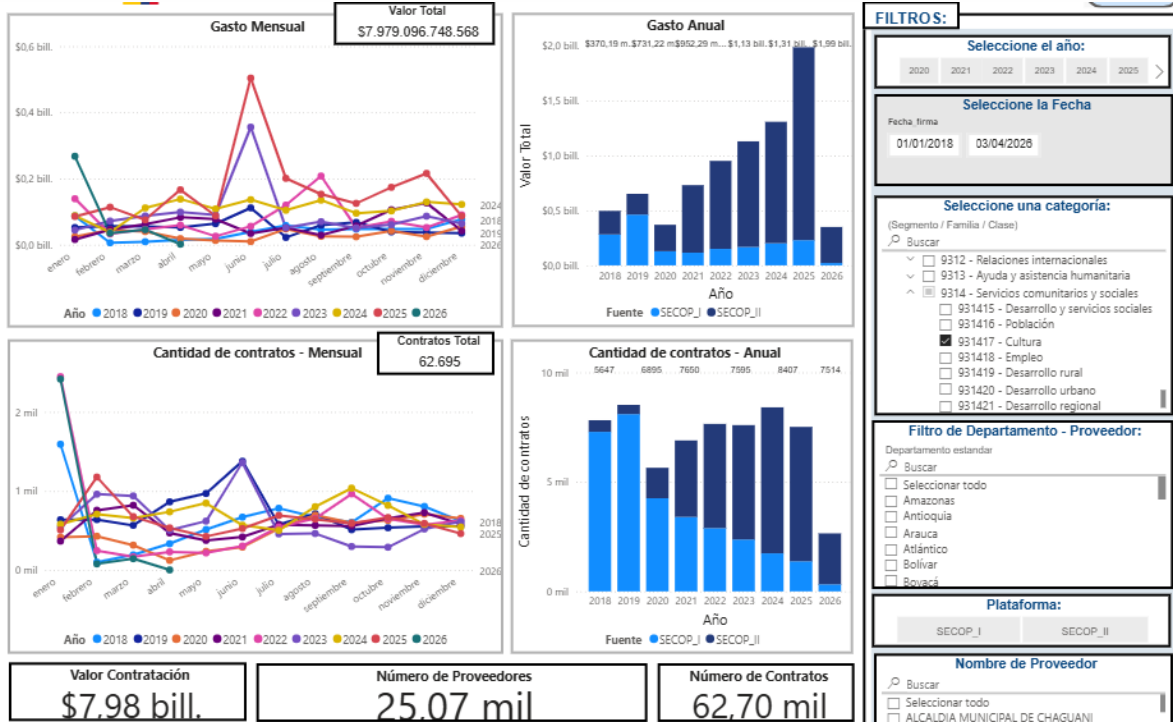


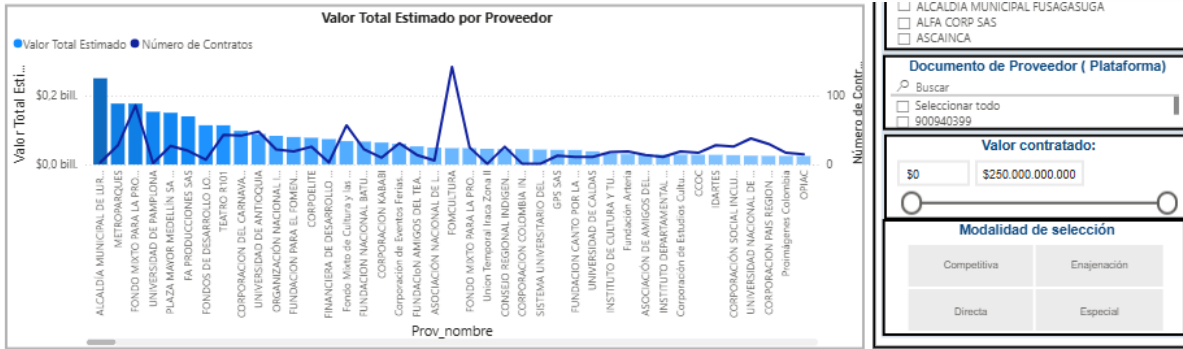




Comportamiento contratación por bienes y servicios de UNPSC

Año	2018			2019			2020			2021	
	Contratos	Valor	Participación	Contratos	Valor	Participación	Contratos	Valor	Participación	Contratos	Valor
9013 - Artes interpretativas	506	\$22.895.242.276	5,73%	787	\$45.268.333.799	11,33%	267	\$19.315.271.747	4,83%	342	\$22.583.287
Total	506	\$22.895.242.276	5,73%	787	\$45.268.333.799	11,33%	267	\$19.315.271.747	4,83%	342	\$22.583.287





ALCALDIA MUNICIPAL FUSAGASUGA
 ALFA CORP SAS
 ASCAINCA

Documento de Proveedor (Plataforma)

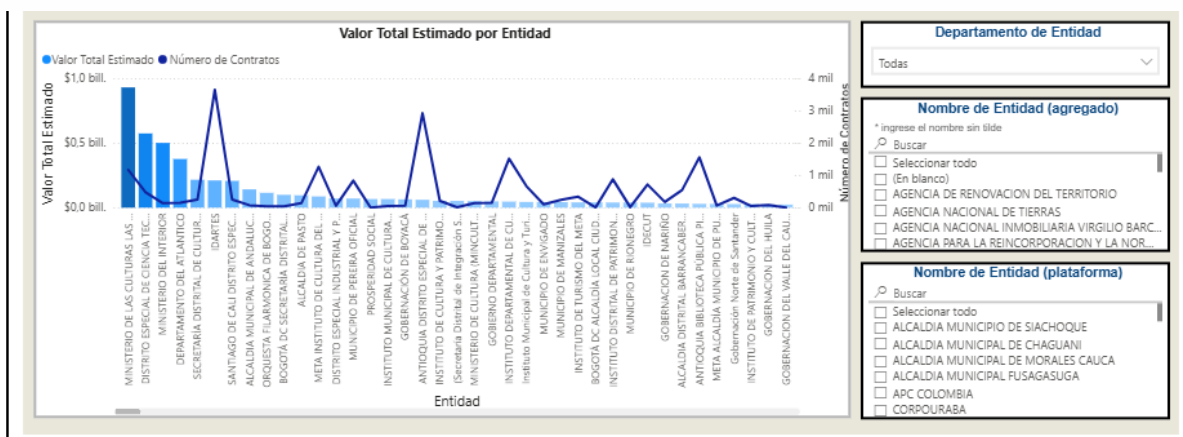
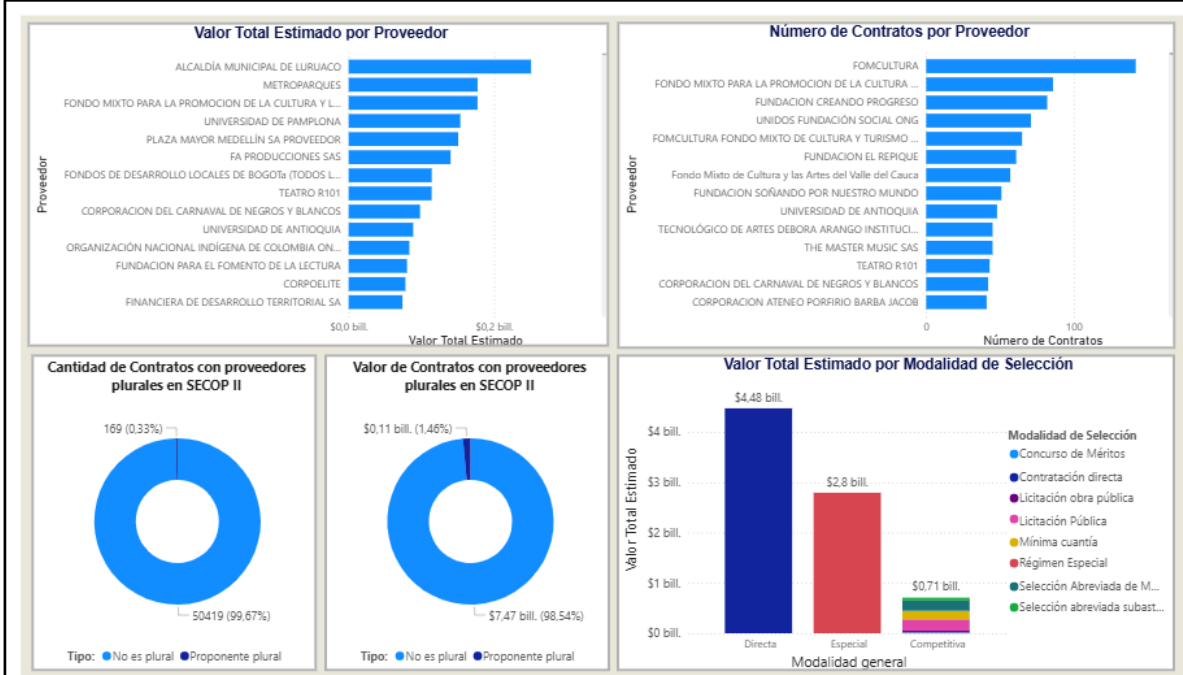
Seleccionar todo
 900940399

Valor contratado:

\$0 - \$250.000.000.000

Modalidad de selección

Competitiva Enajenación
 Directa Especial



Departamento de Entidad

Todas

Nombre de Entidad (agregado)

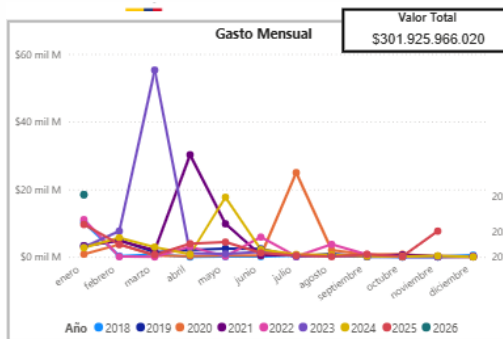
Seleccionar todo
 (En blanco)
 AGENCIA DE RENOVACION DEL TERRITORIO
 AGENCIA NACIONAL DE TIERRAS
 AGENCIA NACIONAL INMOBILIARIA VIRGILIO BARC...
 AGENCIA PARA LA REINCORPORACION Y LA NOR...

Nombre de Entidad (plataforma)

Seleccionar todo
 ALCALDIA MUNICIPIO DE SIACHOQUE
 ALCALDIA MUNICIPAL DE CHAGUANI
 ALCALDIA MUNICIPAL DE MORALES CAUCA
 ALCALDIA MUNICIPAL FUSAGASUGA
 APC COLOMBIA
 CORPOURABA

Comportamiento contratación por bienes y servicios de UNSPSC

Año	2018			2019			2020		
	Contratos	Valor	Participación	Contratos	Valor	Participación	Contratos	Valor	Participación
9314 - Servicios comunitarios y sociales	7819	\$496.784.673.973	6,23%	8519	\$651.892.488.125	8,17%	5647	\$370.185.094.836	4,64%
Total	7819	\$496.784.673.973	6,23%	8519	\$651.892.488.125	8,17%	5647	\$370.185.094.836	4,64%



FILTROS:

Seleccione el año: 2020 2021 2022 2023 2024 2025

Seleccione la Fecha: Fecha firma: 02/01/2018 31/01/2026

Seleccione una categoría: (Segmento / Familia / Clase)

Buscar:

- 821515 - Servicios de artes visuales
- 821516 - Artistas de circo
- 821517 - Profesionales de las artes escé...
- 83 - Servicios Públicos y Servicios Relacionado...
- 8310 - Servicios públicos
- 8311 - Servicios de medios de telecomunic...
- 8312 - Servicios de información
 - 831215 - Bibliotecas
 - 831216 - Centros de información
 - 831217 - Servicios de comunicación ma...

Filtro de Departamento - Proveedor:

Departamento estandar:

Buscar:

- Seleccionar todo
- Antioquia
- Arauca
- Atlántico
- Bolívar
- Boyacá
- Caldas

Plataforma: SECOP_I SECOP_II

Nombre de Proveedor:

Buscar:

- Seleccionar todo
- Andrés Bernal Alvarado

Documento de Proveedor (Plataforma)

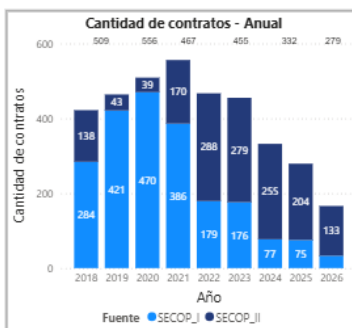
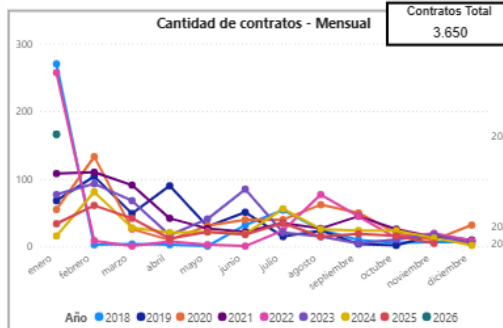
Buscar:

- Seleccionar todo
- 010194866

Valor contratado: \$0 \$44.939.295.563

Modalidad de selección

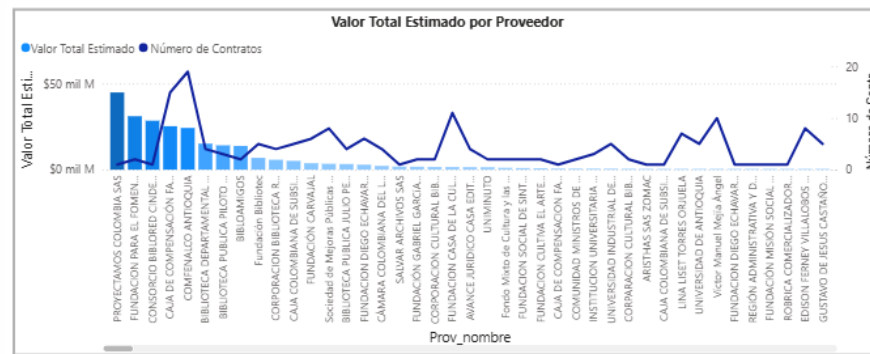
<input type="checkbox"/> Competitiva	<input type="checkbox"/> Enajenación
<input type="checkbox"/> Directa	<input type="checkbox"/> Especial



Valor Contratación
\$301.93 mil M

Número de Proveedores
1876

Número de Contratos
3650



SECRETARIA DISTRITAL DE CULTURA RECREACION...

1076652509

2DT SOLUCIONES ARCHIVISTICAS

Documento de Proveedor (Plataforma)

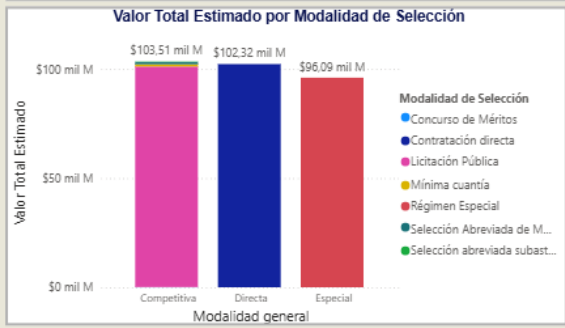
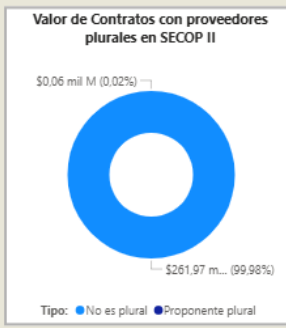
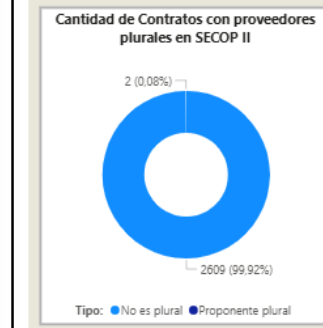
Buscar:

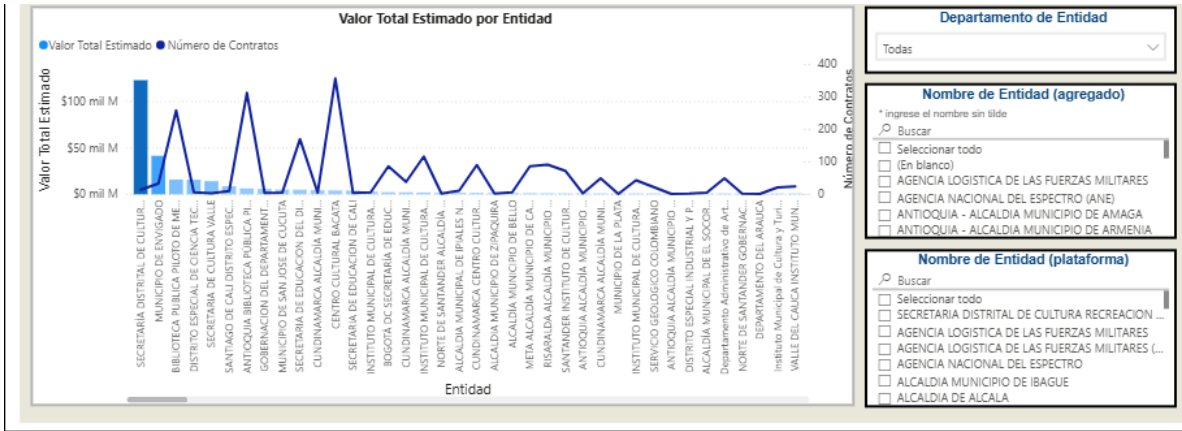
- Seleccionar todo
- 010194866

Valor contratado: \$0 \$44.939.295.563

Modalidad de selección

<input type="checkbox"/> Competitiva	<input type="checkbox"/> Enajenación
<input type="checkbox"/> Directa	<input type="checkbox"/> Especial





Comportamiento contratación por bienes y servicios de UNSPSC

Año	2018			2019			2020			2021	
	Contratos	Valor	Participación	Contratos	Valor	Participación	Contratos	Valor	Participación	Contratos	Valor
8312 - Servicios de información	422	\$13.527.658.802	4,48%	464	\$18.397.387.489	6,09%	509	\$35.002.529.590	11,59%	556	\$53.176.575
Total	422	\$13.527.658.802	4,48%	464	\$18.397.387.489	6,09%	509	\$35.002.529.590	11,59%	556	\$53.176.575

Gasto Mensual

Valor Total: \$637.632.981.952

Gasto Anual

Cantidad de contratos - Mensual

Contratos Total: 2.393

Cantidad de contratos - Anual

Valor Contratación: \$637.63 mil M
Número de Proveedores: 1440
Número de Contratos: 2393

FILTROS:

Seleccione el año: 2020 2021 2022 2023 2024 2025

Seleccione la Fecha: Fecha firma: 02/01/2018 08/03/2028

Seleccione una categoría:
 (Segmento / Familia / Clase)

 861417 - Tecnología educativa
 90 - Servicios de Viajes, Alimentación, Alojamiento...
 9010 - Restaurantes y catering (servicios de...
 9011 - Instalaciones hoteleras, alojamiento...
 9012 - Facilitación de viajes
 9013 - Artes interpretativas
 9014 - Deportes comerciales
 9015 - Servicios de entretenimiento
 91 - Servicios Personales y Domésticos
 92 - Servicios de Defensa Nacional, Orden Pub...

Filtro de Departamento - Proveedor:
 Departamento estándar:

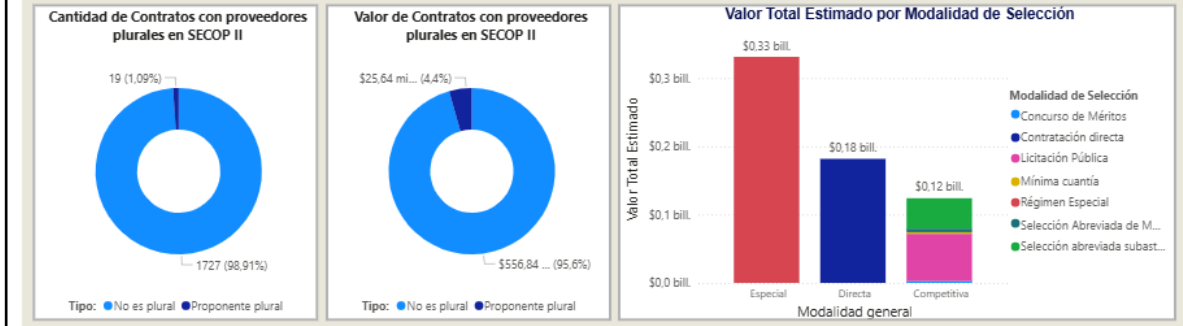
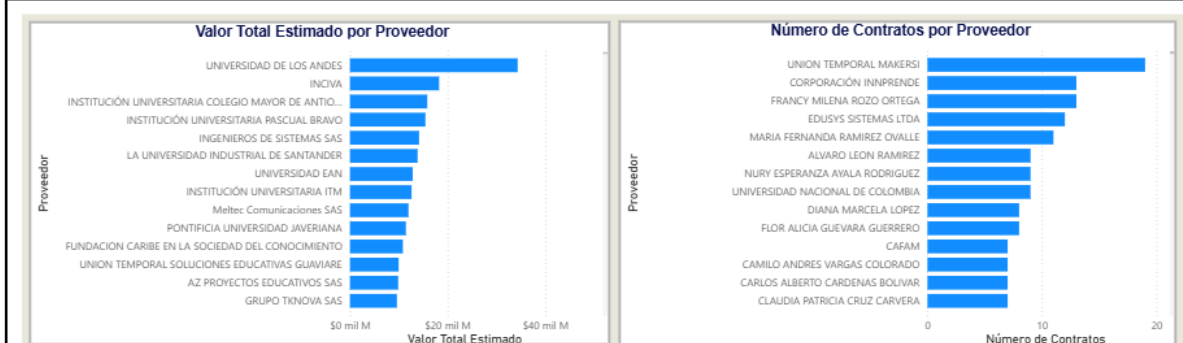
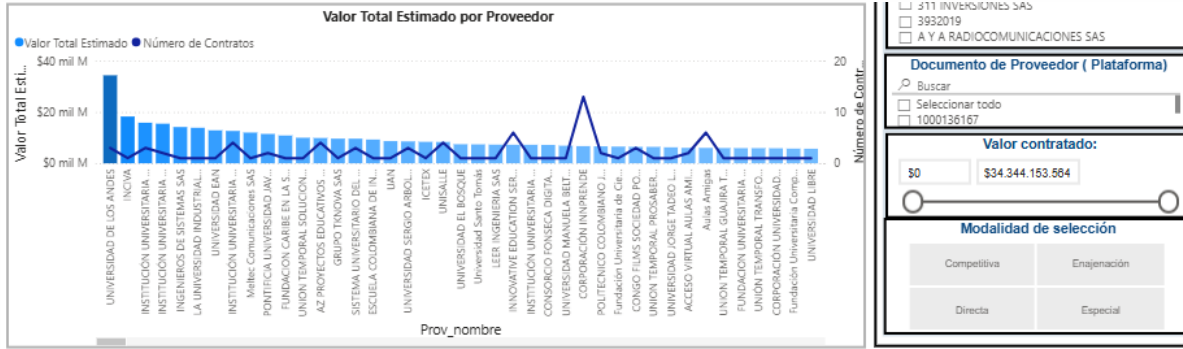
 Seleccionar todo
 Amazonas
 Antioquia
 Arauca
 Atlántico
 Bolívar
 Boyacá

Plataforma:

Nombre de Proveedor:

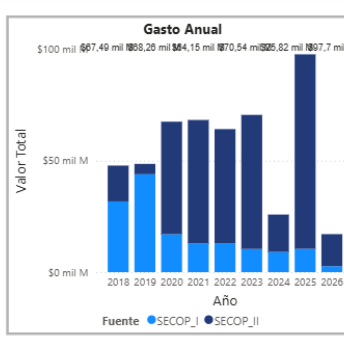
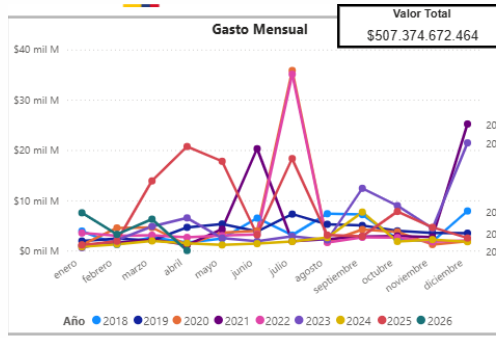
 Seleccionar todo
 COLSUBSIDIO

centroculturalbacata@funza-cundinamarca.gov.co / biblioparque@funza-cundinamarca.gov.co / solicitudesinstitucionccb@gmail.com



Comportamiento contratación por bienes y servicios de UNPSC

Año	2018			2019			2020			2021	
	Contratos	Valor	Participación	Contratos	Valor	Participación	Contratos	Valor	Participación	Contratos	Valor
8614 - Instalaciones educativas	350	\$27.759.618.393	4,35%	296	\$55.387.819.042	8,69%	244	\$17.825.120.311	2,80%	330	\$96.298.311
Total	350	\$27.759.618.393	4,35%	296	\$55.387.819.042	8,69%	244	\$17.825.120.311	2,80%	330	\$96.298.311



FILTROS:

Seleccione el año: 2020 2021 2022 2023 2024 2025 >

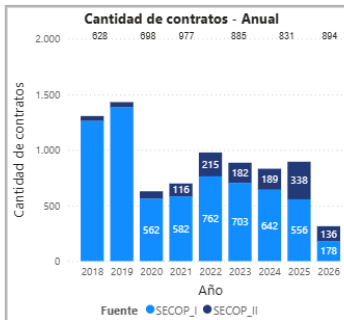
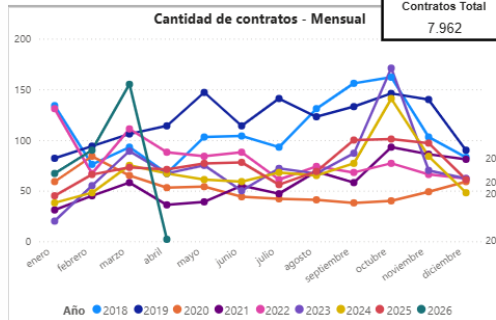
Seleccione la Fecha:
 Fecha_firma: 01/01/2018 01/04/2026

Seleccione una categoría:
 (Segmento / Familia / Clase)
 86 - Servicios Educativos y de Formación
 90 - Servicios de Viajes, Alimentación, Alojamiento...
 9010 - Restaurantes y catering (servicios de...
 9011 - Instalaciones hoteleras, alojamiento...
 901115 - Hoteles y moteles y pensiones
 901116 - Facilidades para encuentros
 901117 - Facilidades para acampar
 901118 - Cuartos de hotel
 9012 - Facilitación de viajes
 9013 - Artes interpretativas

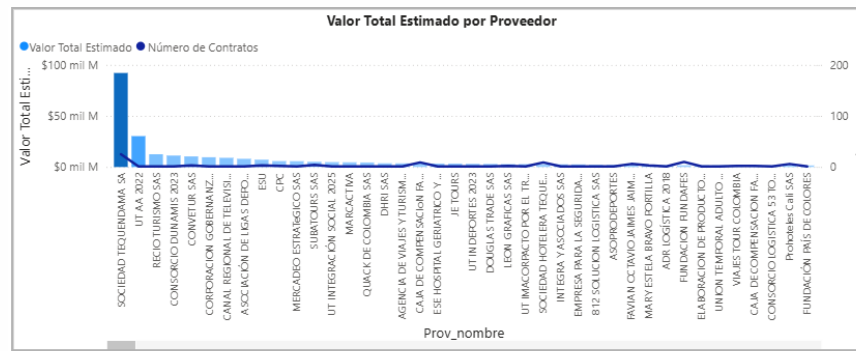
Filtro de Departamento - Proveedor:
 Departamento estandar: Amazonas Antioquia Arauca Atlántico Bolívar Boyacá

Plataforma:
 SECOP_I SECOP_II

Nombre de Proveedor:
 Seleccionar todo
 ALCALDIA MUNICIPIO DE LA VEGA



Valor Contratación: \$507.37 mil M **Número de Proveedores: 3584** **Número de Contratos: 7962**

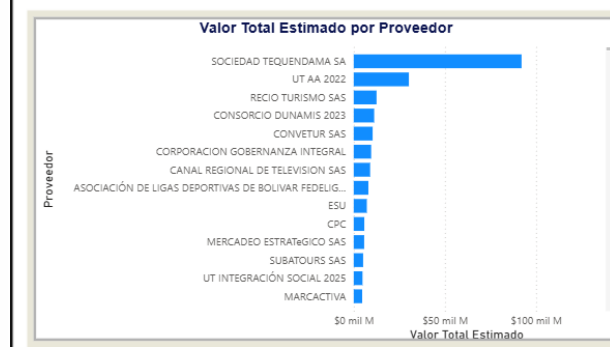


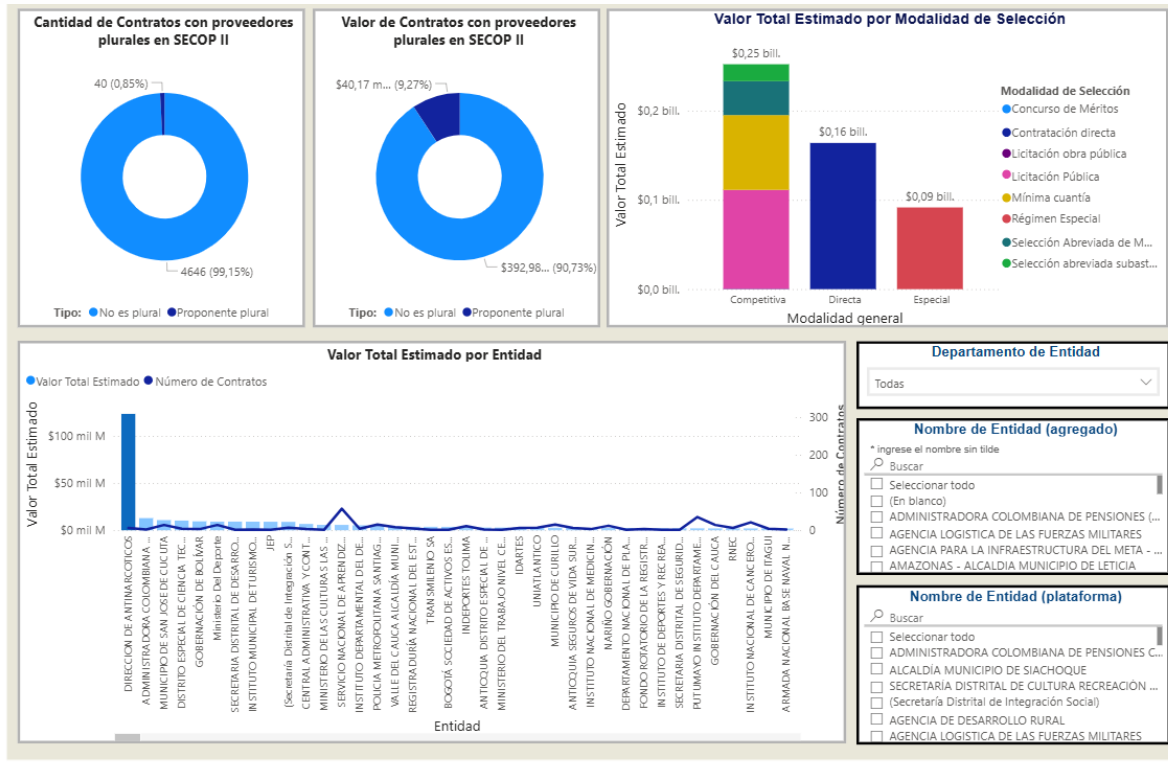
ALFA CORP SAS
 AMANDA RIVERA DE VILLARREAL
 COLSUBSIDIO

Documento de Proveedor (Plataforma):
 Seleccionar todo
 00000

Valor contratado:
 \$0 \$33.535.287.676

Modalidad de selección:
 Competitiva Enajenación
 Directa Especial





Comportamiento contratación por bienes y servicios de UNSPSC

Año	Clasificador de Bienes y Servicios - Familia	2018			2019			2020		
		Contratos	Valor	Participación	Contratos	Valor	Participación	Contratos	Valor	Participación
2018	9011 - Instalaciones hoteleras, alojamientos y centros de encuentros	1305	\$47.809.243.572	9,42%	1430	\$48.559.101.090	9,57%	628	\$67.486.923.890	13,3%
Total		1305	\$47.809.243.572	9,42%	1430	\$48.559.101.090	9,57%	628	\$67.486.923.890	13,3%

ANÁLISIS SECTORIAL (DEMANDA):

Para la adquisición de bienes y servicios se toma como referencia los bienes y servicios contratados en periodos pasados por el Centro Cultural Bacatá de Funza que en sus procesos de contratación pública guardan relación directa con el objeto y obligaciones que se estudian en este documento, dentro de las cuales podemos resaltar las siguientes, sin embargo, los mismos no son comparables 100% dado su duración, vigencia componente técnico y necesidad específica de cada uno.

No. de Contrato	OBJETO	VALOR	PLAZO
SA-003 2016	PRESTACIÓN DE SERVICIOS DE LOGÍSTICA, SONIDO, VIDEO, ILUMINACIÓN, ESCENARIO Y DEMÁS NECESARIOS PARA LA ADECUADA REALIZACIÓN DEL XIX FESTIVAL DE ARTE Y CULTURA ZAKESAZIPA FUNZA 2016 LIDERADO POR EL CENTRO CULTURAL BACATA EN CUMPLIMIENTO DEL SUBPROGRAMA CELEBRANDO DE LA MANO CON LA GENTE DEL PLAN DE DESARROLLO	\$ 149.539.000,00	13 DIAS
207-2017	PRESTACION DE SERVICIOS DE LOGISTICA, SONIDO, VIDEO, ILUMINACIÓN, ESCENARIO Y DEMAS NECESARIOS PARA LA ADECUADA REALIZACION DEL XX FESTIVAL DEL ARTE Y CULTURA ZAKESAZIPA 2017 DE FUNZA CUNDINAMARCA	\$ 160.000.000,00	14 DIAS

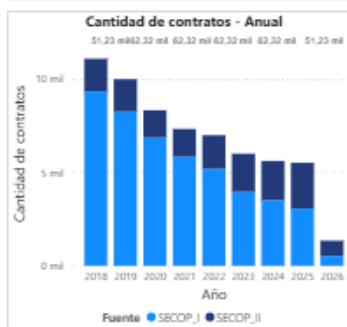
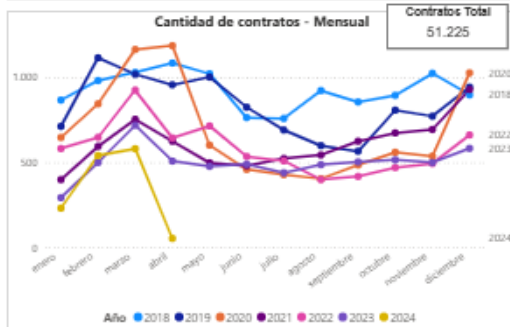
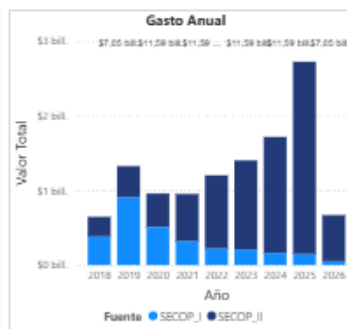
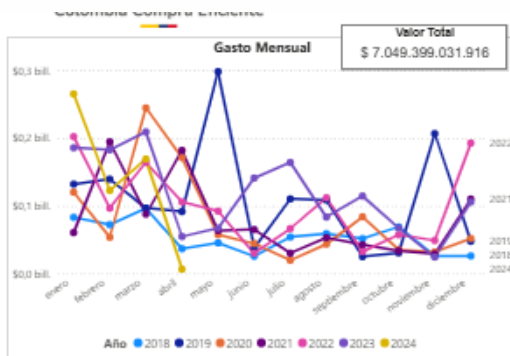
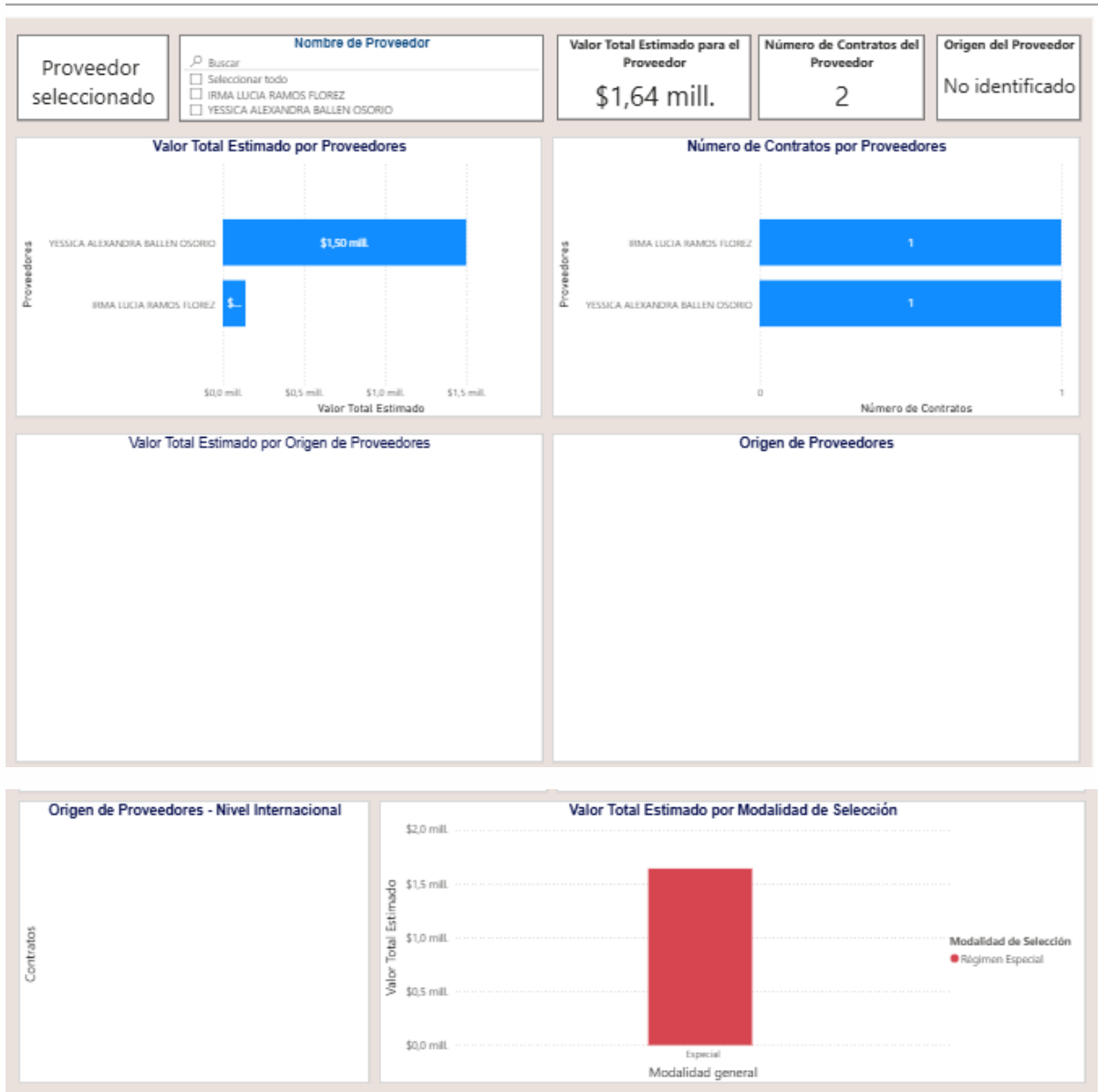
C.I.001-2018	CONTRATO DE PRESTACION DE SERVICIOS LOGISTICOS Y ALQUILER DE SONIDO E ILUMINACIÓN PROFESIONAL PARA EL DESARROLLO DEL XXI FESTIVAL DE ARTE Y CULTURA ZAKUESAZIPA A CARGO DEL CENTRO CULTURAL BACATA DEL MUNICIPIO DE FUNZACUNDINAMARCA	\$ 136.000.000, 00	32 DIAS
SAMC 002-2019	SUMINISTRO DE SERVICIOS DE LOGÍSTICA, SONIDO, VIDEO, ILUMINACIÓN, ESCENARIO Y DEMÁS NECESARIOS PARA LA ADECUADA REALIZACIÓN DE LOS DIFERENTES EVENTOS ORGANIZADOS POR EL CENTRO CULTURAL BACATA EN CUMPLIMIENTO DEL PLAN DE DESARROLLO “DE FRENTE CON LA GENTE JUNTOS AVANZAMOS 2016- 2019” Y EL PLAN DE ACCIÓN 2019	\$230,000,00 0.00	7 MESES
SAMC 003 2020	SUMINISTRO DE SERVICIOS DE LOGÍSTICA, SONIDO, VIDEO, ILUMINACIÓN, ESCENARIO Y DEMÁS ELEMENTOS NECESARIOS PARA LA ADECUADA REALIZACIÓN DE LOS DIFERENTES EVENTOS ORGANIZADOS POR EL CENTRO CULTURAL BACATÁ DE FUNZA	\$220.000.00 0	1 MES 19 DIAS
SAMC 02- 2021	SUMINISTRO DE SERVICIOS DE LOGÍSTICA, SONIDO, VIDEO, ILUMINACIÓN, ESCENARIO Y DEMÁS ELEMENTOS NECESARIOS PARA LA ADECUADA REALIZACIÓN DE LOS DIFERENTES EVENTOS ORGANIZADOS POR EL CENTRO CULTURAL BACATA DE FUNZA	\$ 250,000,000 ADICION \$ 125.000.000	5 MESES
CD 498-2023	PRESTACIÓN DE SERVICIOS DE ARTISTAS DE RECONOCIMIENTO NACIONAL Y ARTISTAS FUNZANOS, PARA REALIZAR PRESENTACIONES EN LOS EVENTOS DE GRAN FORMATO, EN EL MARCO DEL XXVI FESTIVAL DE ARTE Y CULTURA ZAKUESAZIPA 2023	\$ 1.068.414.512	50 DIAS

De lo anterior podemos evidenciar que cada año el presupuesto dispuesto para estos servicios viene incrementando, debido a la necesidad de crecimiento en la realización de eventos culturales inclusivos y descentralizados en el municipio, dicho valor disminuyó considerablemente para el año 2020, teniendo en cuenta las dificultades afrontadas por la comunidad mundial a causa de la pandemia por el CODIV -19, a pesar de ello se sumaron todos los esfuerzos por no abandonar los escenarios culturales con el debido cuidado de las medidas de protección establecidas para esta época, y cumpliendo en general con las metas trazadas por la entidad.

El promedio de los últimos tres años arroja un resultado de DOCIENTOS SETENTA Y CINCO MILLONES (\$275.000.000) dicho valor, así como todos los aspectos analizados en el presente estudio servirán de base para establecer los aspectos generales del futuro contrato y las condiciones para el proceso de selección.

Con el fin de analizar la demanda, la entidad tiene en cuenta los datos arrojados del Modelo de Abastecimiento Estratégico, de Colombia Compra Eficiente, como se evidencia a continuación:





FILTROS:

Seleccione el año: 2018 2019 2020 2021 2022 2023 >

Seleccione la Fecha:
 Fecha firma: 01/01/2018 03/04/2024

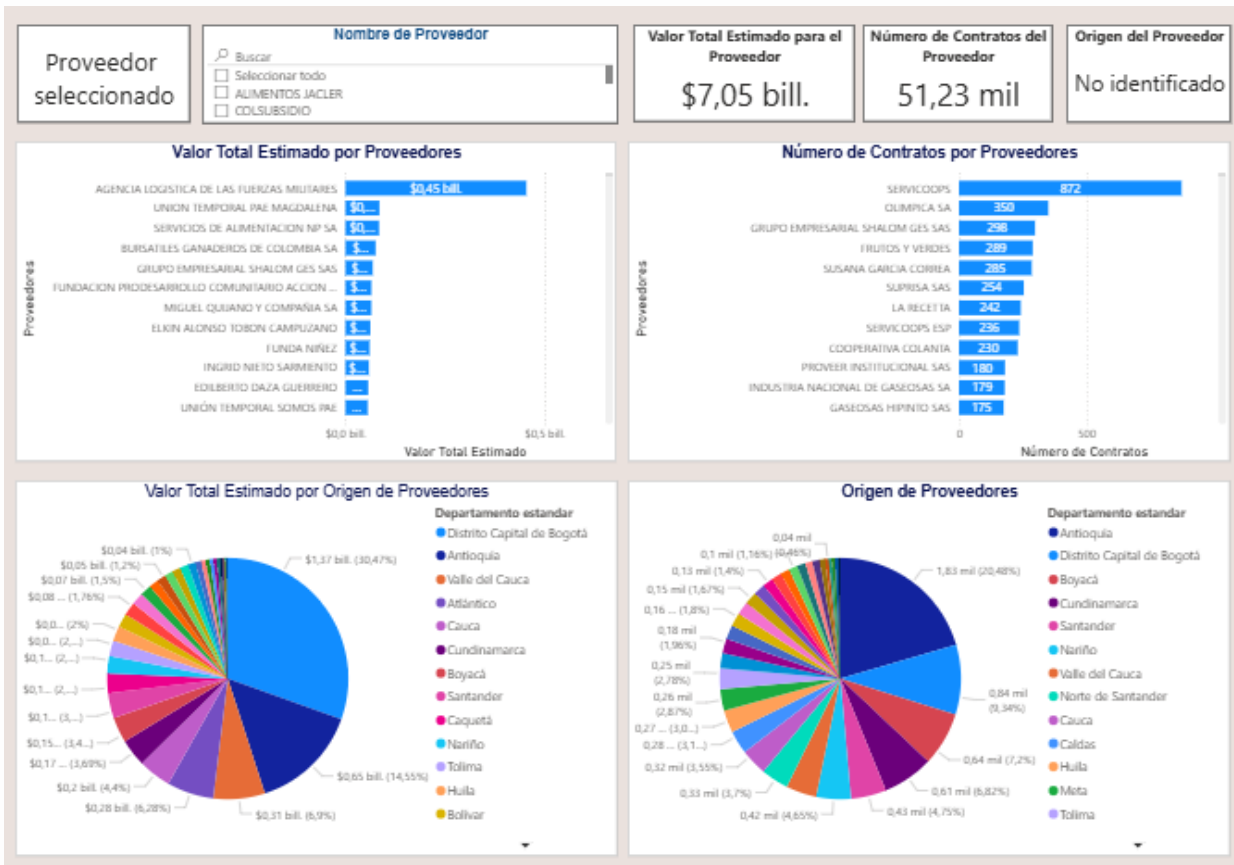
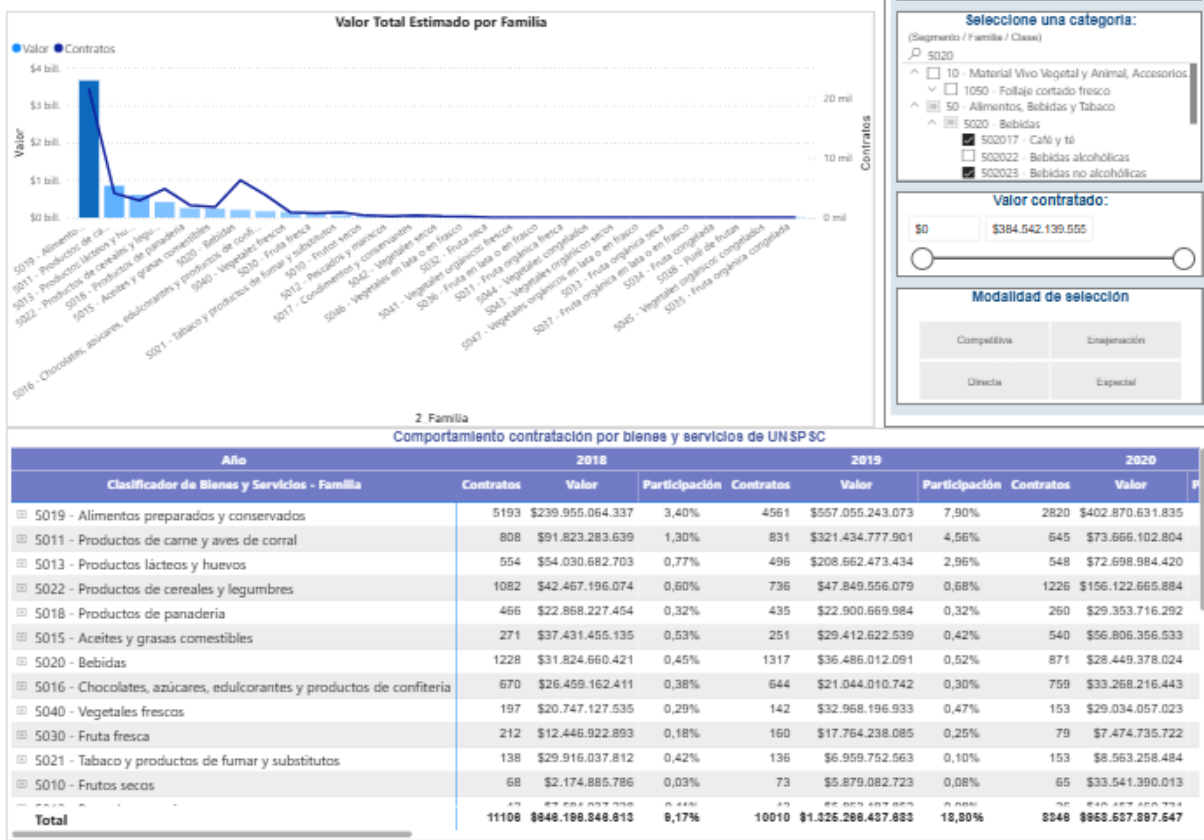
Departamento de Entidad: Todas

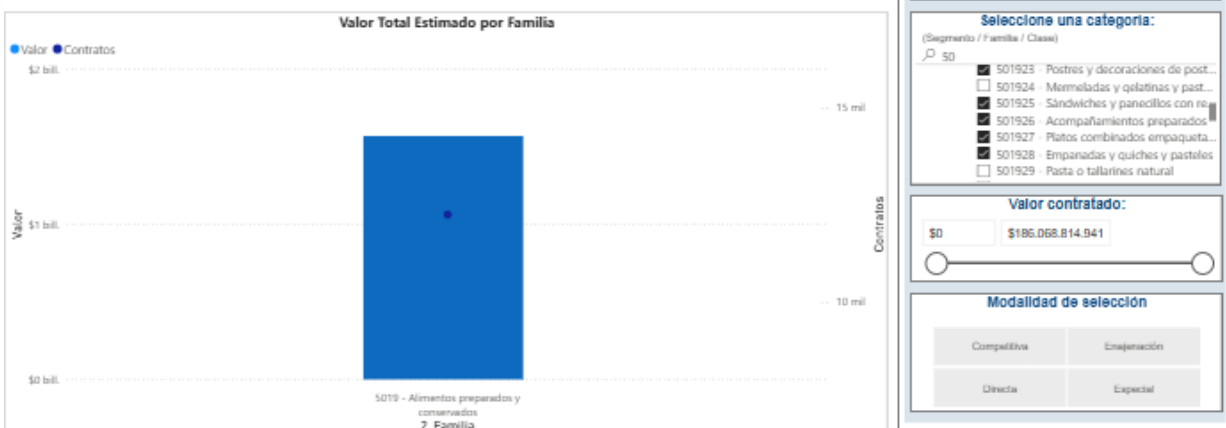
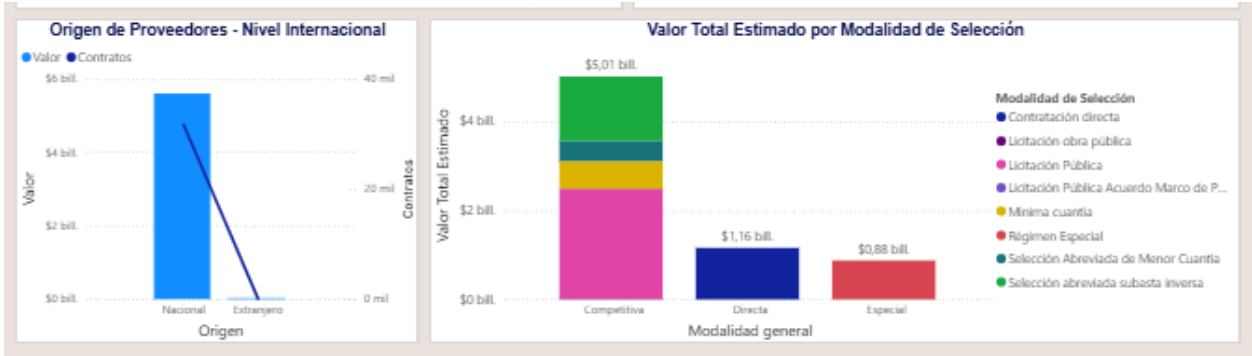
Nombre de Entidad (agregado):
 Seleccionar todo
 (En blanco)
 AGENCIA LOGISTICA DE LAS FUERZAS MILITARES
 AGENCIA NACIONAL PARA CONTRATACION PUBLICA...
 ALIANZA PUBLICA PARA EL DESARROLLO INTEGR...
 AMAZONAS - ALCALDIA MUNICIPIO DE LETICIA

Plataforma: SECOPI I SECOPI II

Nombre de Entidad (plataforma):
 Seleccionar todo
 ESTABLECIMIENTO PENITENCIARIO DE MEDIANA ...
 ALCALDIA MUNICIPAL DE SIACHOQUE
 ALCALDIA MUNICIPAL FUSAGASUGA
 CENAC AVIACION
 CORPORABA
 DIRECCION TERRITORIAL DE CALLE DE CALDAS

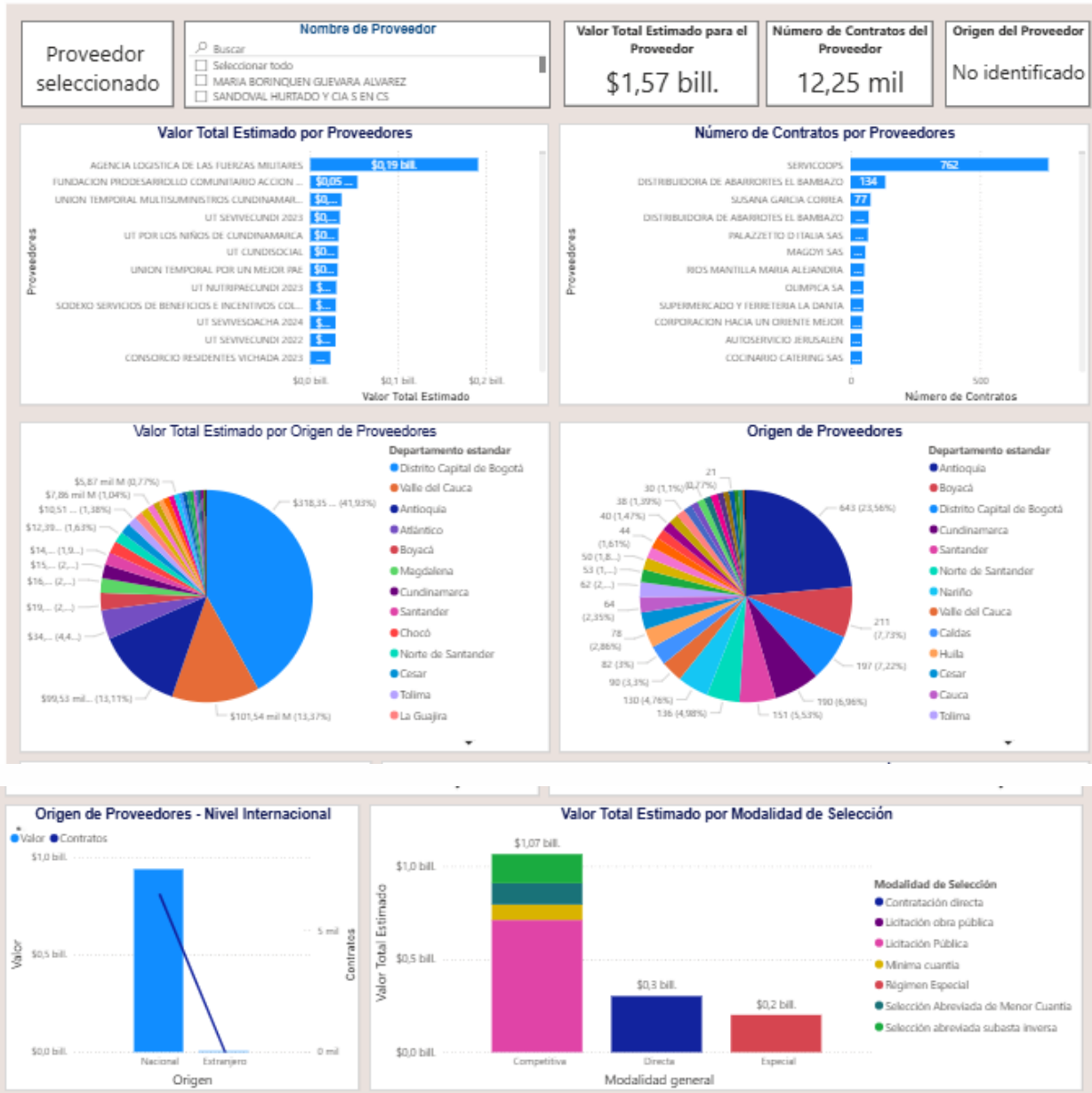




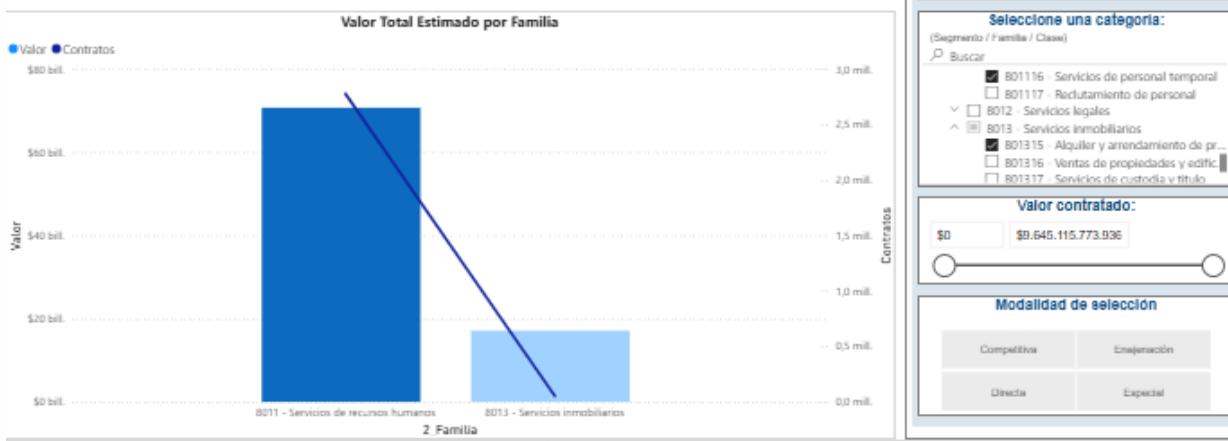


Comportamiento contratación por bienes y servicios de UN SP SC

Año	2018			2019			2020		
	Contratos	Valor	Participación	Contratos	Valor	Participación	Contratos	Valor	Participación
5019 - Alimentos preparados y conservados	3178	\$104.421.300.801	6,65%	2679	\$355.196.629.006	22,64%	1673	\$224.542.660.048	14,31%
Total	3178	\$104.421.300.801	6,65%	2679	\$355.196.629.006	22,64%	1673	\$224.542.660.048	14,31%



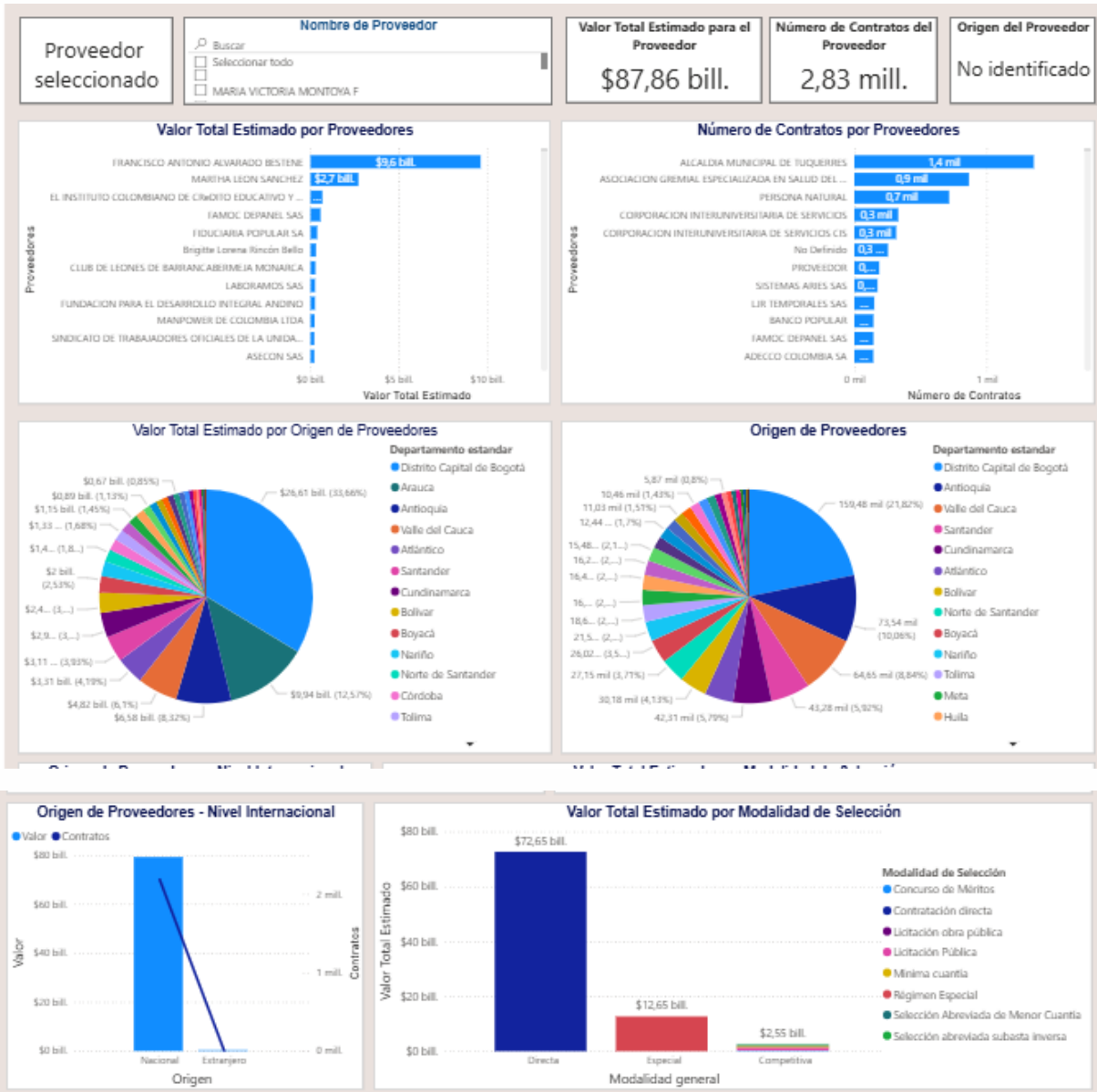
centroculturalbacata@funza-cundinamarca.gov.co / biblioparque@funza-cundinamarca.gov.co / solicitudesinstitucionccb@gmail.com

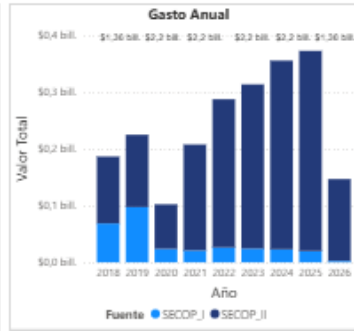
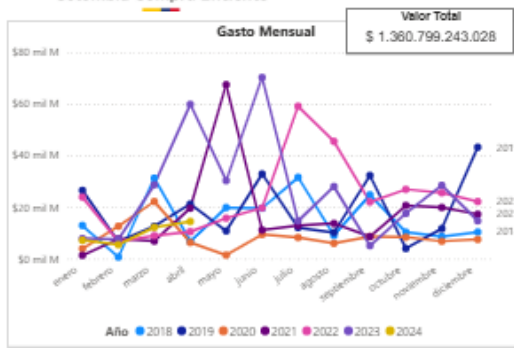


Comportamiento contratación por bienes y servicios de UNSP&C

Año	2018			2019			2020		
	Contratos	Valor	Participación	Contratos	Valor	Participación	Contratos	Valor	Participación
8011 - Servicios de recursos humanos	303768	\$8.000.169.544.883	9,11%	358020	\$12.317.156.879.624	14,02%	406284	\$7.629.035.525.167	8,68%
8013 - Servicios inmobiliarios	8504	\$1.212.210.012.269	1,38%	8088	\$11.021.358.398.141	12,54%	7755	\$851.524.870.159	0,97%
Total	312272	\$9.212.379.557.152	10,49%	366108	\$23.338.516.277.765	26,56%	414039	\$8.480.560.395.328	8,66%

centroculturalbacata@funza-cundinamarca.gov.co / biblioparque@funza-cundinamarca.gov.co / solicitudes@funza-cundinamarca.gov.co / solicitudes@funza-cundinamarca.gov.co





FILTROS:

Seleccione el año: 2018 2019 2020 2021 2022 2023 >

Seleccione la Fecha: 01/01/2018 03/04/2024

Departamento de Entidad: Todas

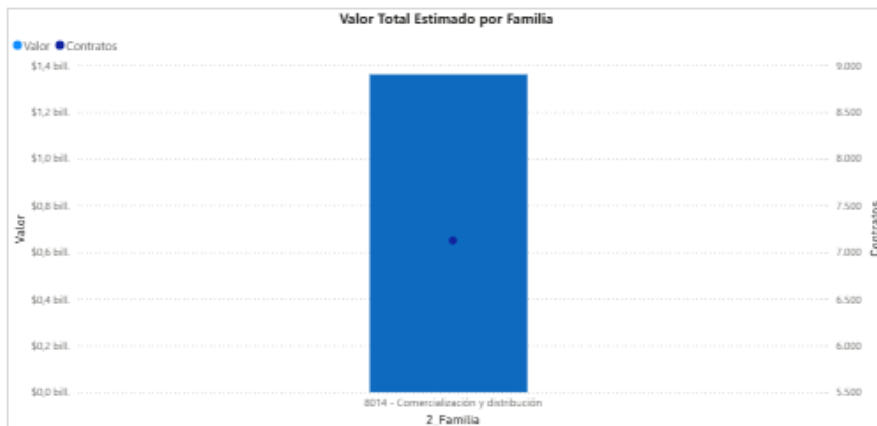
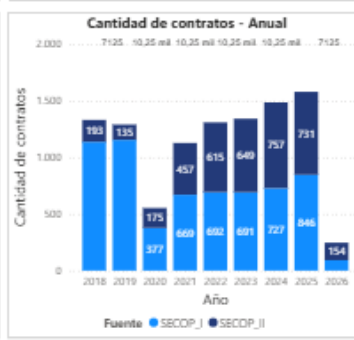
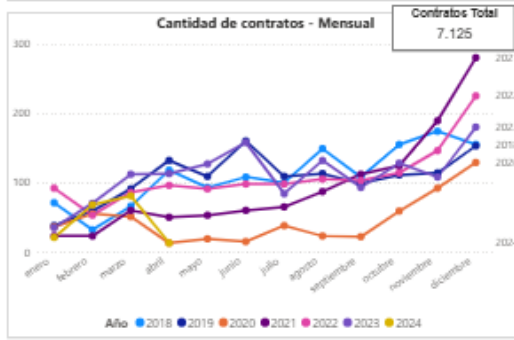
Nombre de Entidad (agregado):

- AGENCIA DE DESARROLLO RURAL
- AGENCIA LOGISTICA DE LAS FUERZAS MILITARES
- AGENCIA NACIONAL DE MINERIA - ANM
- AGENCIA NACIONAL DE TIERRAS

Plataforma: SECOPI SECOPII

Nombre de Entidad (plataforma):

- ALCALDIA MUNICIPAL FUSAGASUGA
- CENAC AVIACION
- CORPOURABA
- FUNDACION GILBERTO ALZATE AVENDAÑO
- SECRETARIA DISTRITAL DE CULTURA RECREACION...



Seleccione una categoría:

- 801415 - Investigación de mercados
- 801416 - Actividades de ventas y promo...
- 801417 - Distribución
- 801418 - Servicios de correo
- 801419 - Exhibiciones y ferias comerciales
- 8015 - Política comercial y servicios
- 8016 - Servicios de administración de empr...

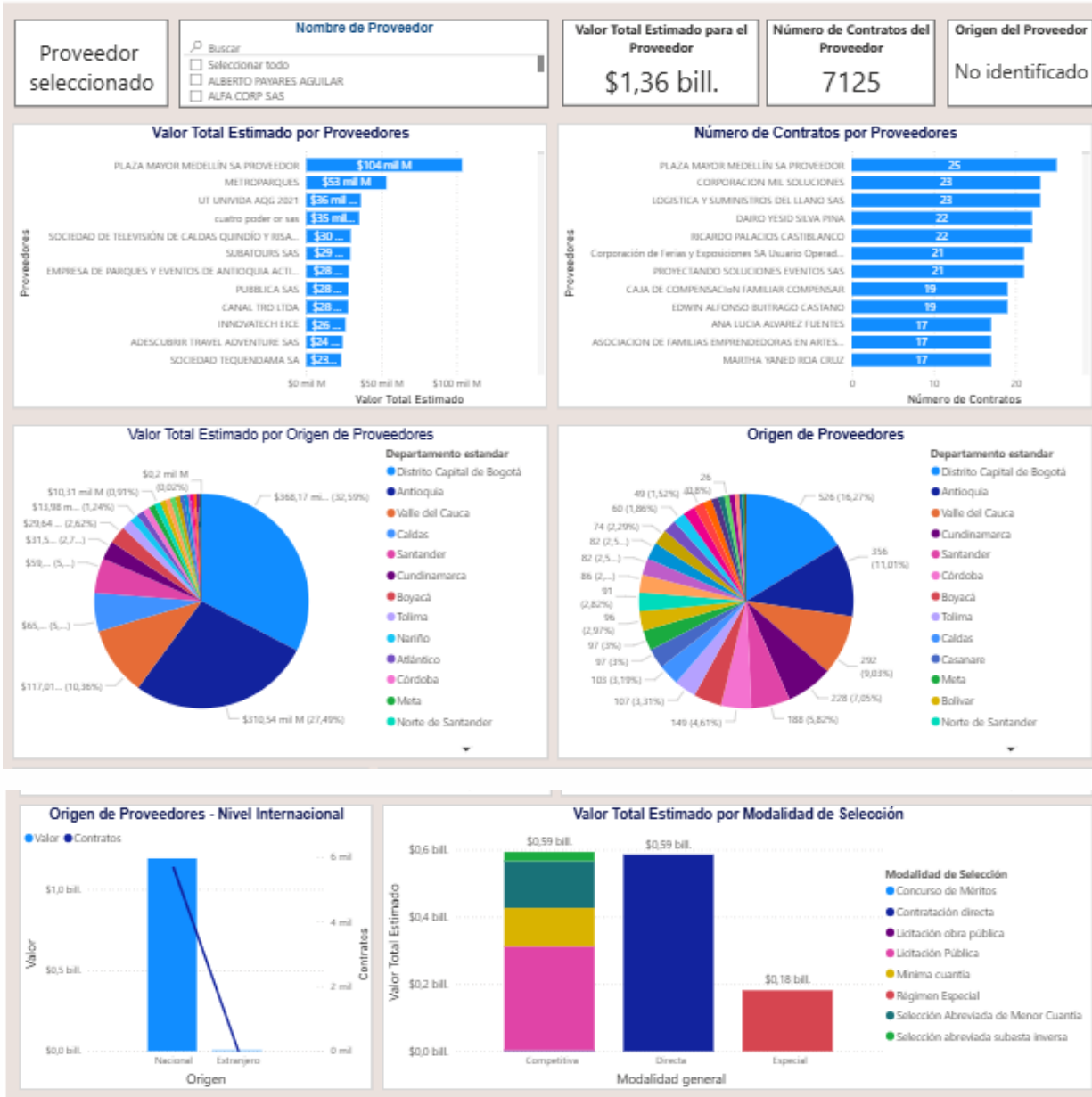
Valor contratado: \$0 \$60.053.576.597

Modalidad de selección: Competitiva, Enajenación, Directa, Especial

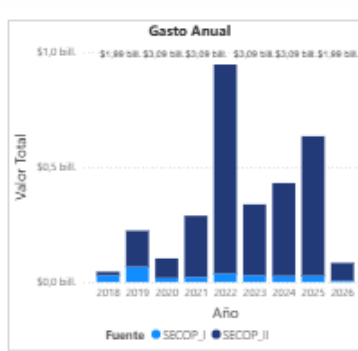
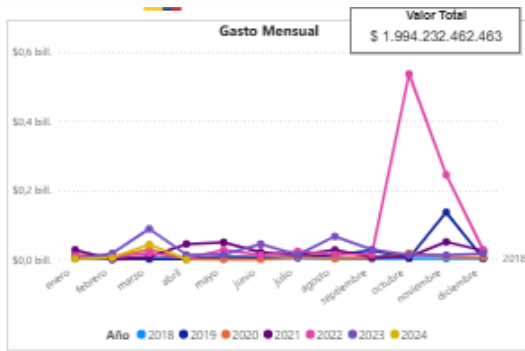
Comportamiento contratación por bienes y servicios de UNSPSC

Año	2018			2019			2020		
	Contratos	Valor	Participación	Contratos	Valor	Participación	Contratos	Valor	Participación
8014 - Comercialización y distribución	1329	\$186.297.400.310	13,69%	1288	\$224.599.667.159	16,50%	552	\$102.151.809.845	7,51%
Total	1329	\$186.297.400.310	13,69%	1288	\$224.599.667.159	16,50%	552	\$102.151.809.845	7,51%

centroculturalbacata@funza-cundinamarca.gov.co / biblioparque@funza-cundinamarca.gov.co / solicitudes@funza-cundinamarca.gov.co / solicitudes@funza-cundinamarca.gov.co



centroculturalbacata@funza-cundinamarca.gov.co / biblioparque@funza-cundinamarca.gov.co / solicitudesinstitucionccb@gmail.com



FILTROS:

Seleccione el año:
2018 2019 2020 2021 2022 2023 >

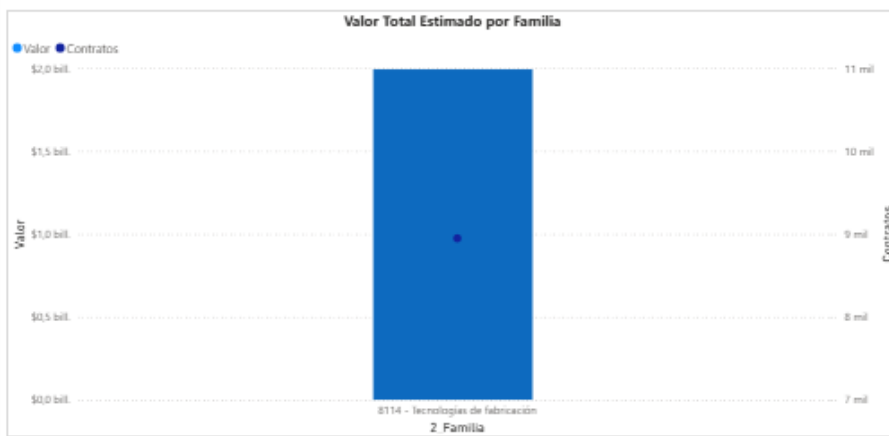
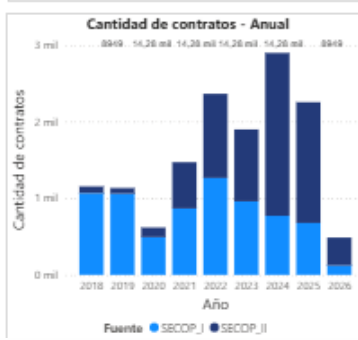
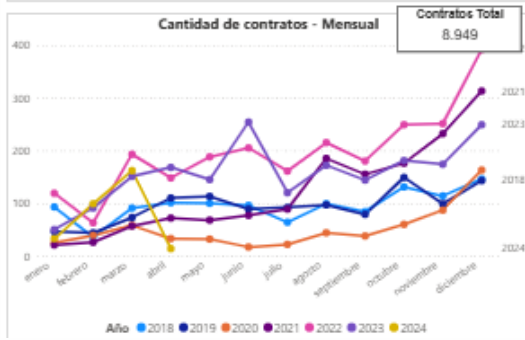
Seleccione la Fecha:
Fecha firma: 01/01/2018 03/04/2024

Departamento de Entidad:
Todas

Nombre de Entidad (agregado):
Ingresar el nombre sin tildes
Buscar
 Seleccionar todo
 (En blanco)
 AGENCIA LOGISTICA DE LAS FUERZAS MILITARES
 AGENCIA NACIONAL DE DEFENSA JURIDICA DEL E...
 AGENCIA NACIONAL DE SEGURIDAD VIAL
 AGENCIA NACIONAL DE TIERRAS

Plataforma:
SECOPI SECOPII

Nombre de Entidad (plataforma):
Ingresar el nombre sin tildes
Buscar
 Seleccionar todo
 ALCALDIA MUNICIPIO DE SIACHIQUE
 ALCALDIA MUNICIPAL FUSAGASUGA
 CENTRO PROVINCIAL DE GESTION MINERO AGRO...
 CORPORURABA
 DIRECCION TERRITORIAL DE SALUD DE CALDAS



Seleccione una categoría:
(Segmento / Familia / Clase)
Buscar
 8112 - economía
 8113 - Estadística
 8114 - Tecnologías de fabricación
 811415 - Control de calidad
 811416 - Manejo de cadena de suminist...
 811417 - Planeación y control de produ...
 811418 - Administración de instalaciones

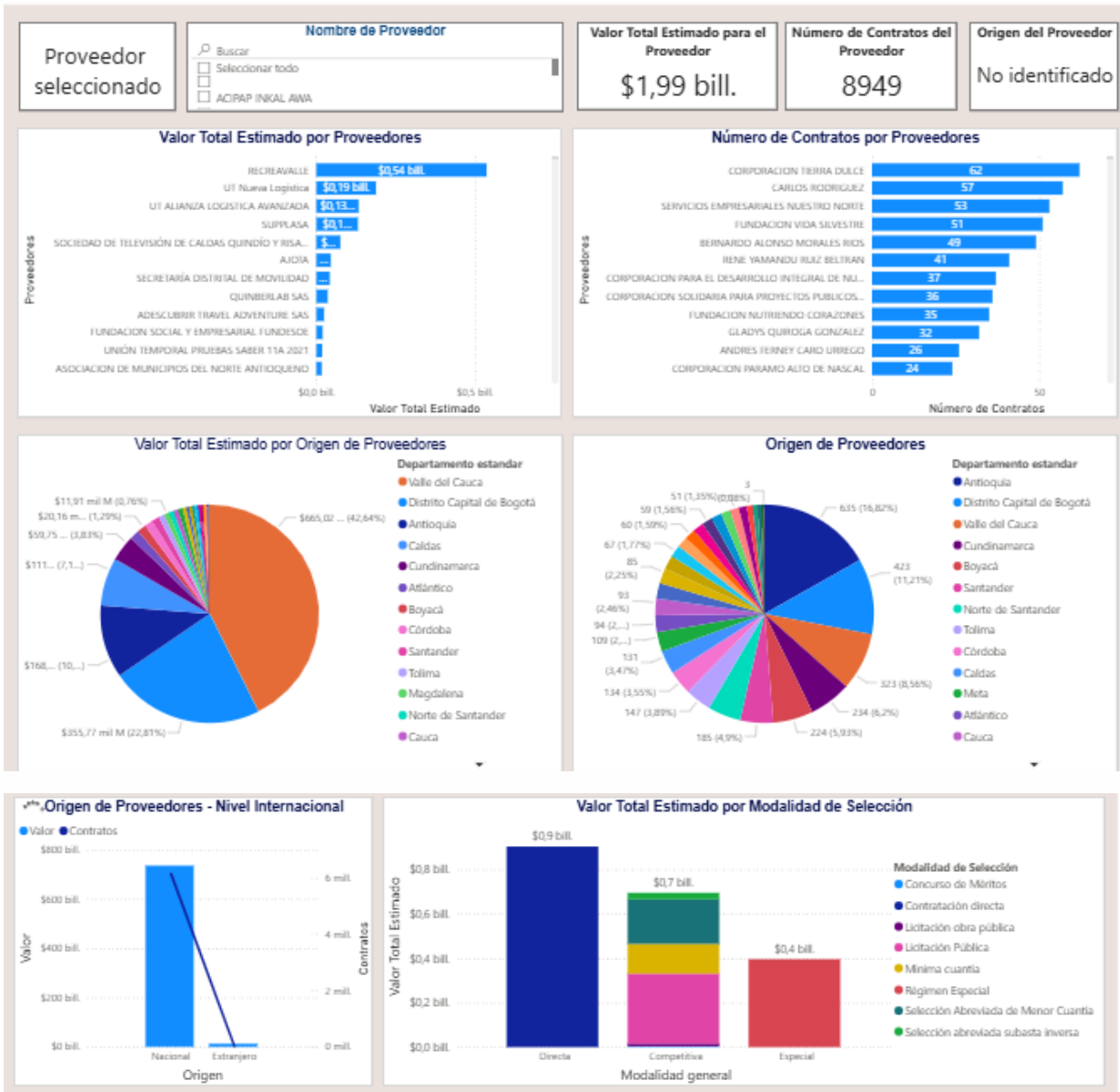
Valor contratado:
\$0 \$511.875.000.000

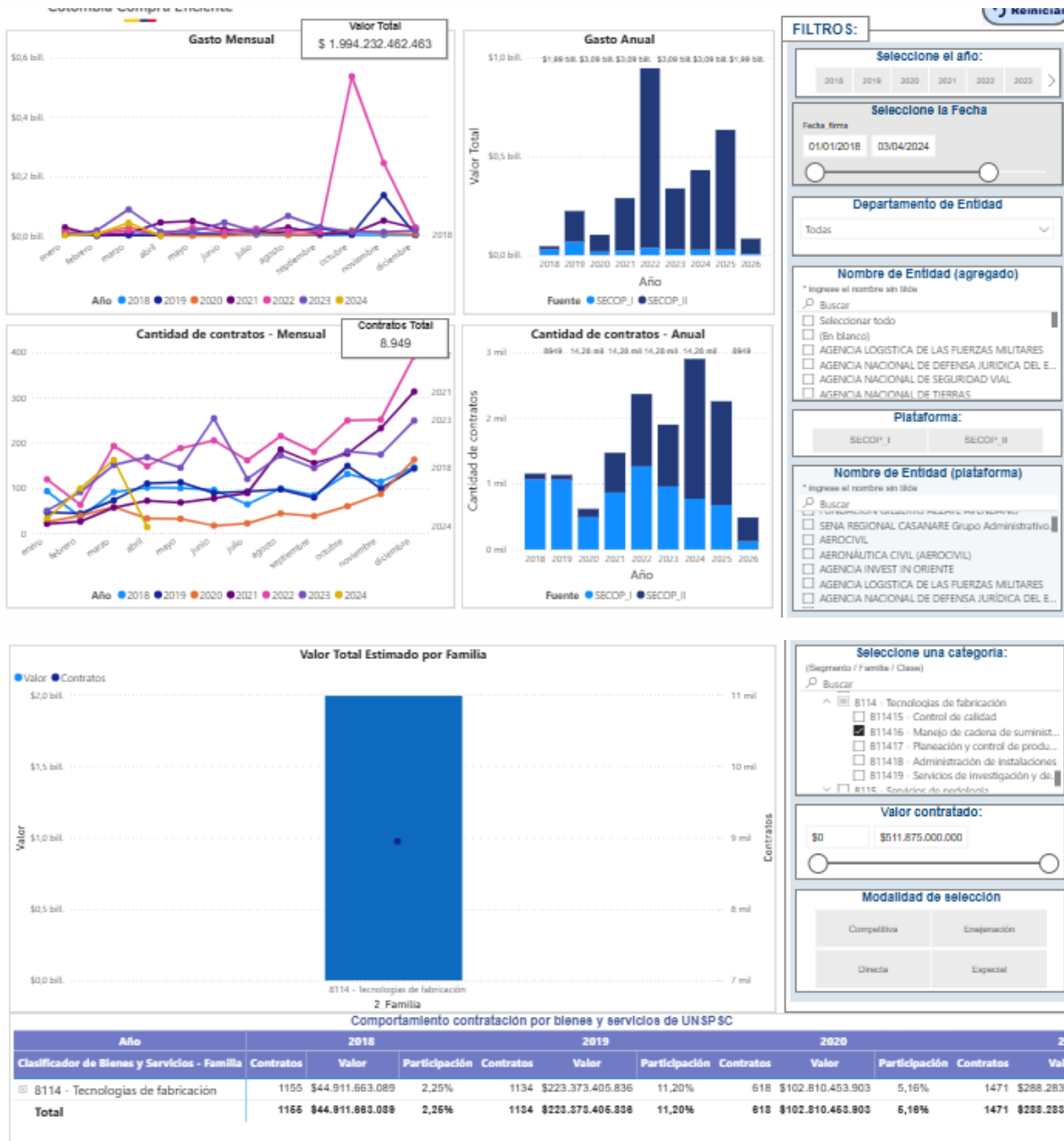
Modalidad de selección:
Competitiva Emajeración
Directa Especial

Comportamiento contratación por bienes y servicios de UNSP SC

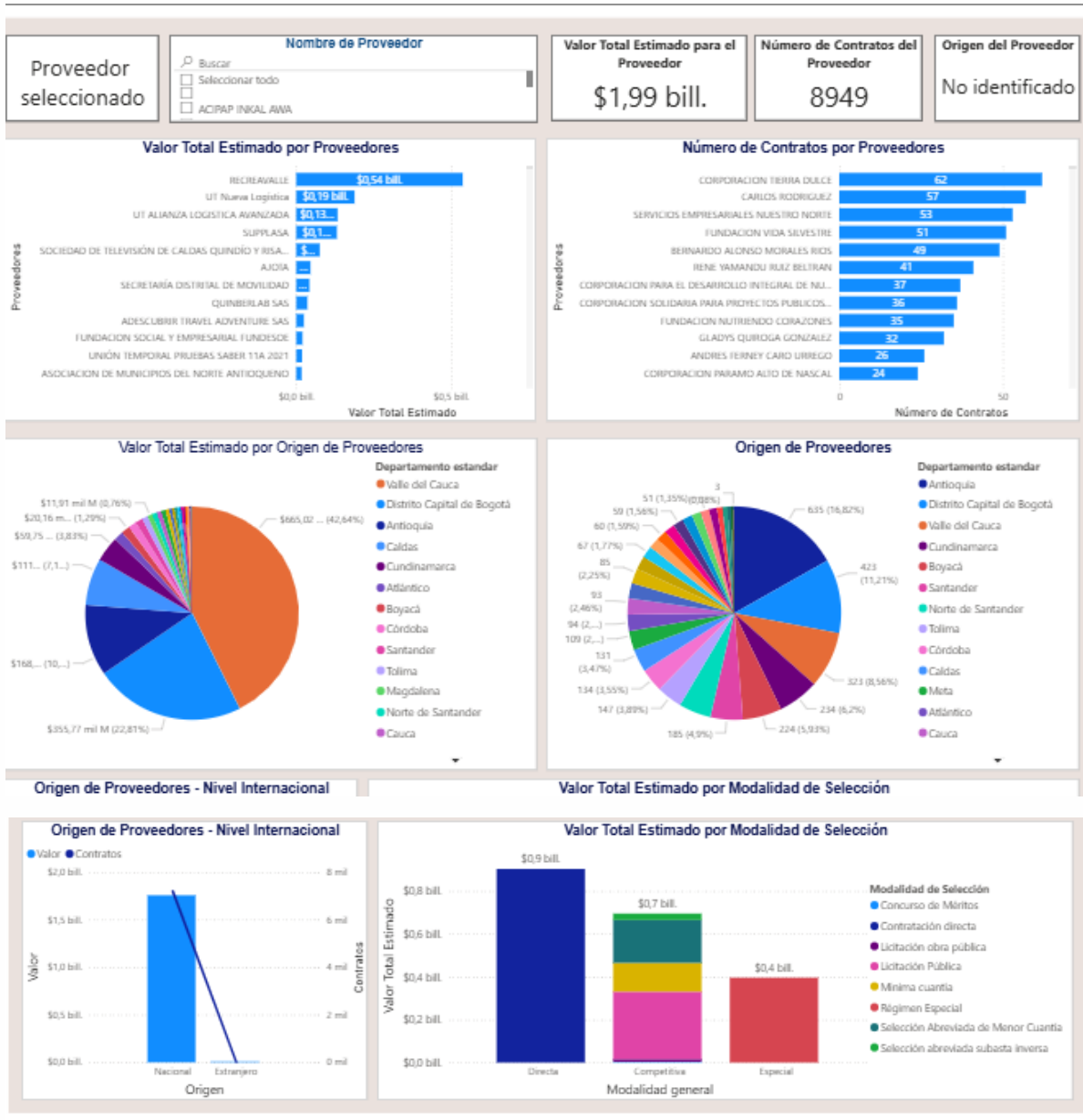
Año	2018			2019			2020			2021	
	Contratos	Valor	Participación	Contratos	Valor	Participación	Contratos	Valor	Participación	Contratos	Val
8114 - Tecnologías de fabricación	1155	\$44.911.663.089	2,26%	1134	\$223.373.405.836	11,20%	618	\$102.810.453.903	5,16%	1471	\$288.283.
Total	1155	\$44.911.663.089	2,26%	1134	\$223.373.405.836	11,20%	618	\$102.810.453.903	5,16%	1471	\$288.283.

centroculturalbacata@funza-cundinamarca.gov.co / biblioparque@funza-cundinamarca.gov.co / solicitudesinstitucionccb@gmail.com

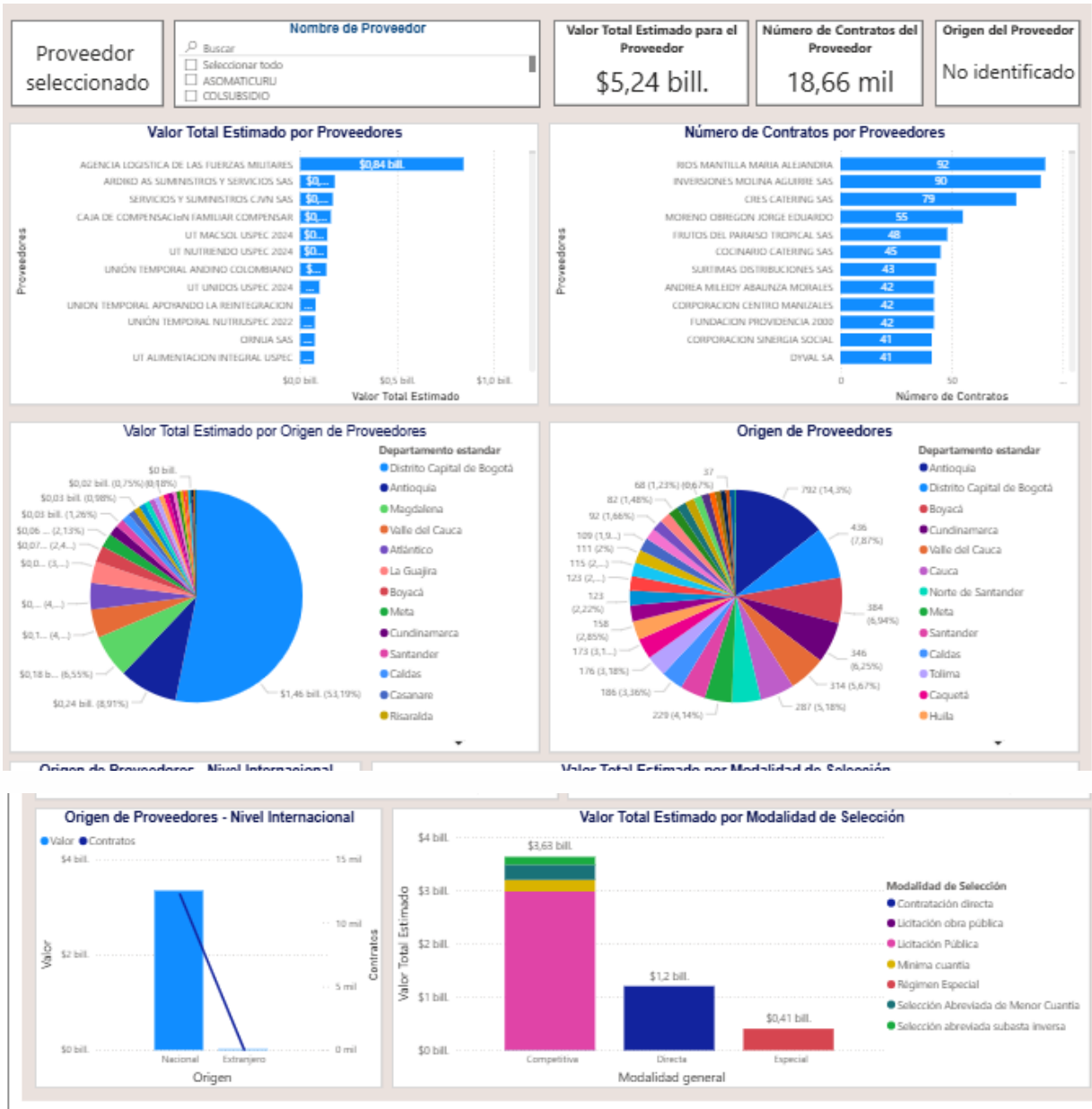




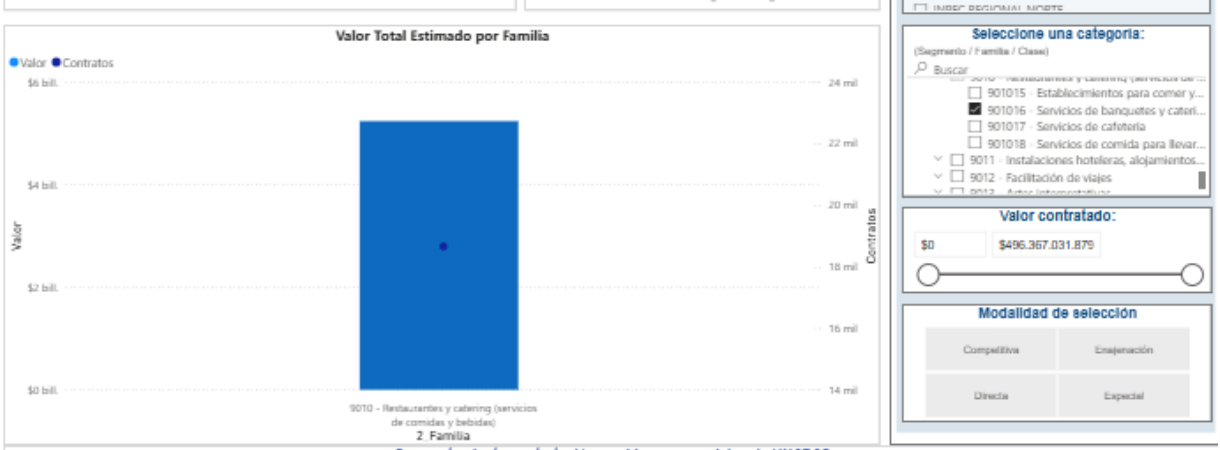
centroculturalbacata@funza-cundinamarca.gov.co / biblioparque@funza-cundinamarca.gov.co / solicitudesinstitucionccb@gmail.com







centroculturalbacata@funza-cundinamarca.gov.co / biblioparque@funza-cundinamarca.gov.co / solicitudesinstitucionccb@gmail.com

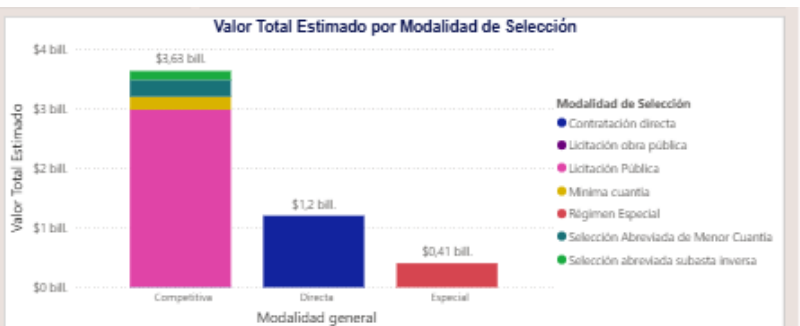
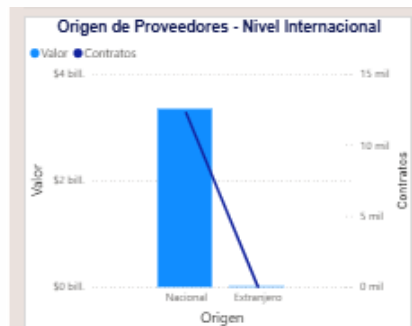
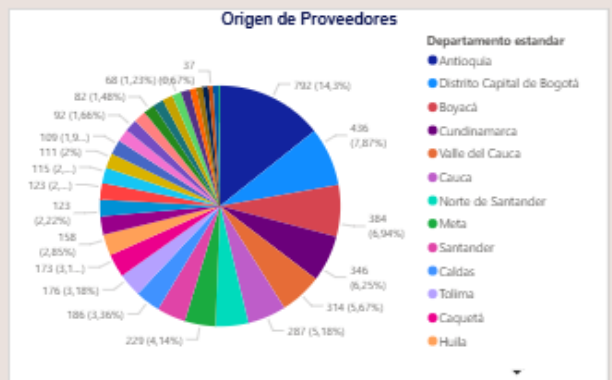
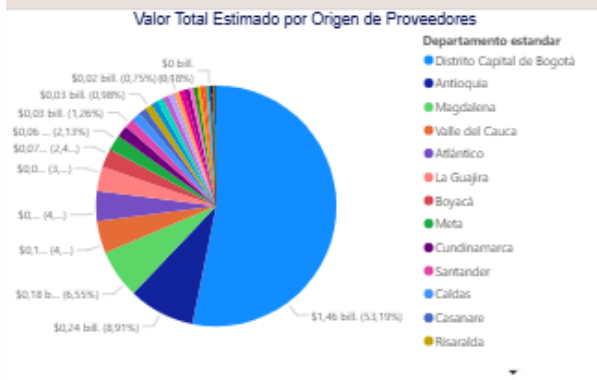


Comportamiento contratación por bienes y servicios de UN SP SC

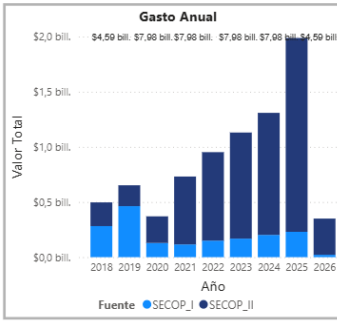
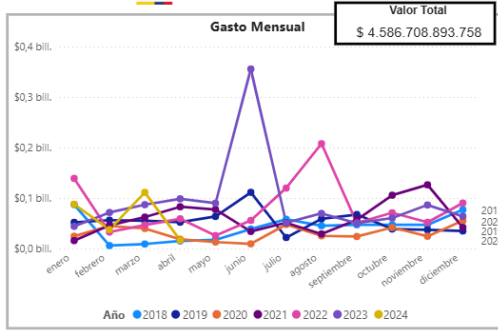
Año	2018			2019			2020		
	Contratos	Valor	Participación	Contratos	Valor	Participación	Contratos	Valor	Participación
9010 - Restaurantes y catering (servicios de comidas y bebidas)	4440	\$547.569.265.216	10,45%	3923	\$665.022.964.794	12,69%	1615	\$313.079.613.483	5,97%
Total	4440	\$547.569.265.216	10,45%	3923	\$665.022.964.794	12,69%	1615	\$313.079.613.483	5,97%

centroculturalbacata@funza-cundinamarca.gov.co / biblioparque@funza-cundinamarca.gov.co / solicitudesinstitucionccb@gmail.com

Proveedor seleccionado	Nombre de Proveedor <input type="text" value="Buscar"/> <input type="checkbox"/> Seleccionar todo <input type="checkbox"/> ASOMATICURU <input type="checkbox"/> COLSUBSIDIO	Valor Total Estimado para el Proveedor \$5,24 bill.	Número de Contratos del Proveedor 18,66 mil	Origen del Proveedor No identificado
-------------------------------	--	--	--	--



centroculturalbacata@funza-cundinamarca.gov.co / biblioparque@funza-cundinamarca.gov.co / solicitudesinstitucionccb@gmail.com



FILTROS:

Seleccione el año: 2018 2019 2020 2021 2022 2023

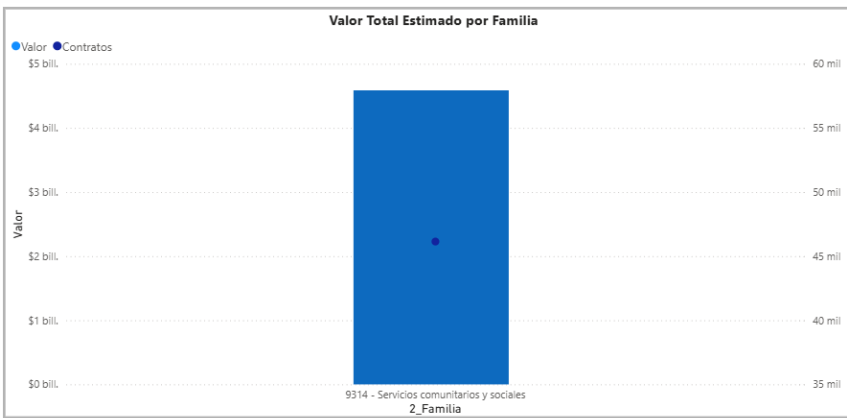
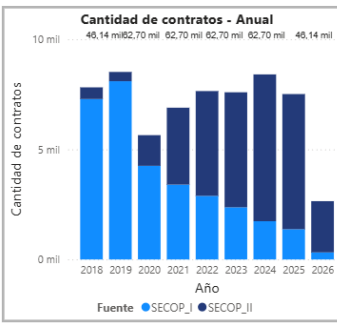
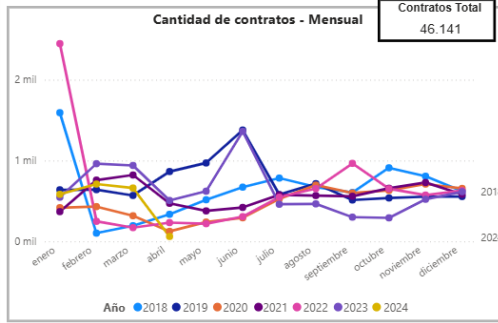
Seleccione la Fecha: Fecha_firma: 01/01/2018 03/04/2024

Departamento de Entidad: Todas

Nombre de Entidad (agregado):
* ingrese el nombre sin tilde
Buscar
 Seleccionar todo
 (En blanco)
 AGENCIA DE RENOVACION DEL TERRITORIO
 AGENCIA NACIONAL DE TIERRAS
 AGENCIA PARA LA REINCORPORACION Y LA NOR...
 AGENCIA PRESIDENCIAL DE COOPERACION INTE...

Plataforma: SECOPI SECOPII

Nombre de Entidad (plataforma):
* ingrese el nombre sin tilde
Buscar
 Seleccionar todo
 ALCALDIA MUNICIPAL DE MORALES CAUCA
 ALCALDIA MUNICIPAL FUSAGASUGA
 APC COLOMBIA
 DIRECCION TERRITORIAL DE SALUD DE CALDAS
 FUNDACION GILBERTO ALZATE AVENDANO



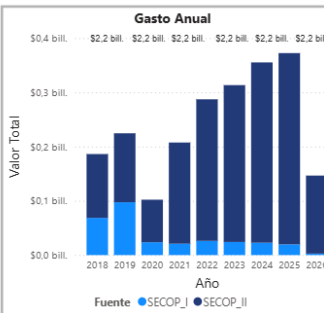
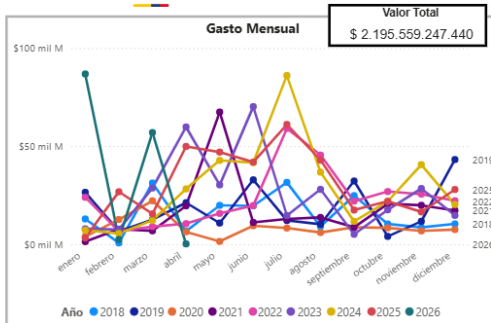
Seleccione una categoria:
(Segmento / Familia / Clase)
Buscar
 9312 - Relaciones internacionales
 9313 - Ayuda y asistencia humanitaria
 9314 - Servicios comunitarios y sociales
 931415 - Desarrollo y servicios sociales
 931416 - Población
 931417 - Cultura
 931418 - Empleo

Valor contratado: \$0 \$250.000.000.000

Modalidad de selección: Competitiva Enajenación Directa Especial

Comportamiento contratación por bienes y servicios de UNSPSC

Año	2018			2019			2020				
	Clasificador de Bienes y Servicios - Familia	Contratos	Valor	Participación	Contratos	Valor	Participación	Contratos	Valor	Participación	
9314 - Servicios comunitarios y sociales	7819	\$496.784.673.973	10,83%	8519	\$651.892.488.125	14,21%	5647	\$370.185.094.836	8,07%	6895	\$731.2
Total	7819	\$496.784.673.973	10,83%	8519	\$651.892.488.125	14,21%	5647	\$370.185.094.836	8,07%	6895	\$731.2



FILTROS:

Seleccione el año: 2018 2019 2020 2021 2022 2023

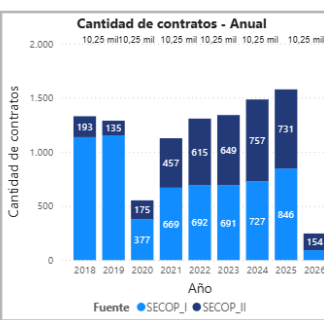
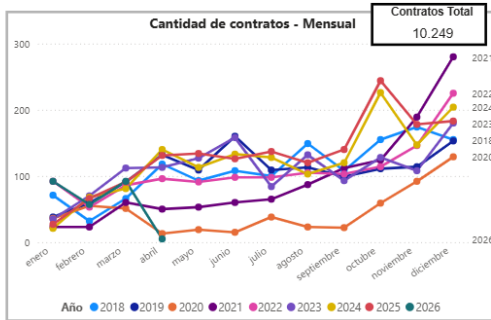
Seleccione la Fecha: Fecha_firma: 01/01/2018 30/04/2026

Departamento de Entidad: Todas

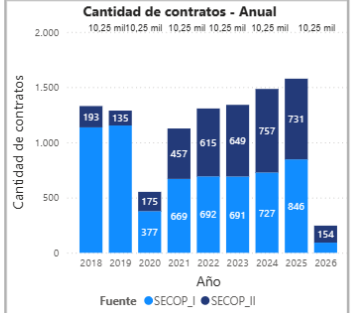
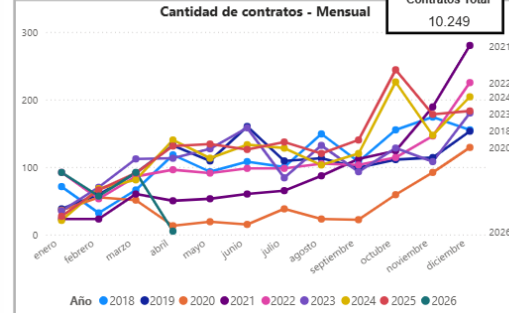
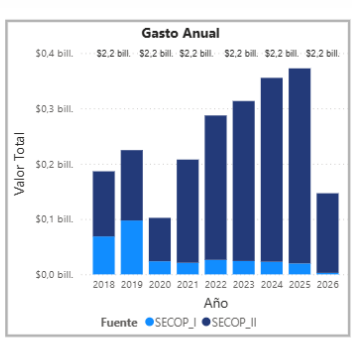
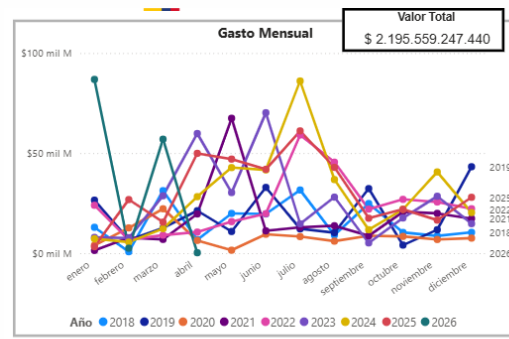
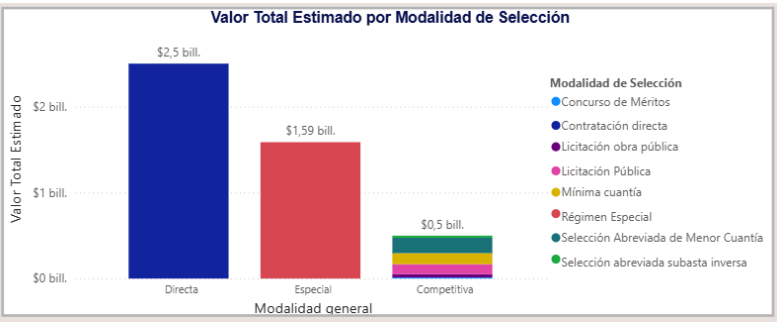
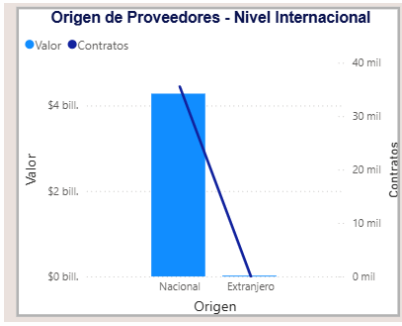
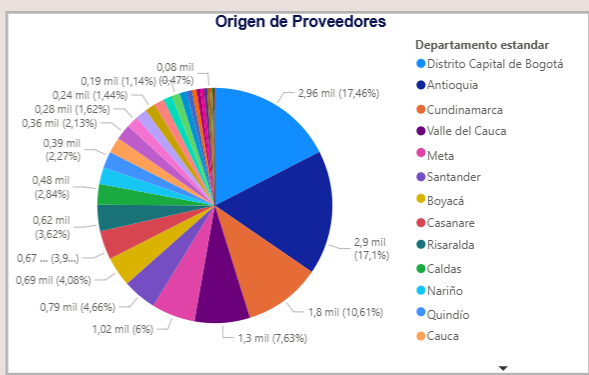
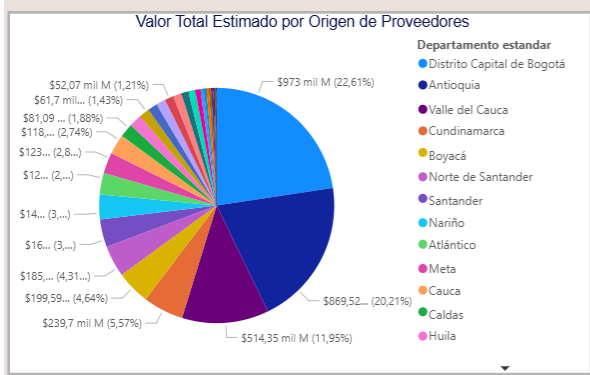
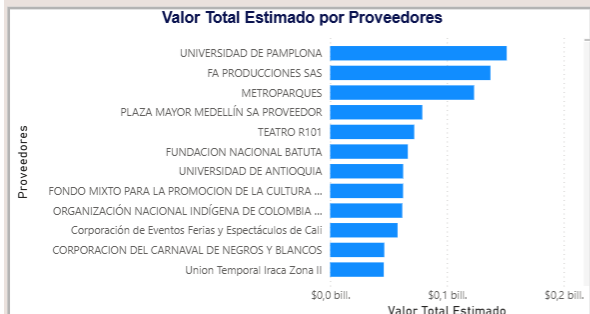
Nombre de Entidad (agregado):
* ingrese el nombre sin tilde
Buscar
 Seleccionar todo
 (En blanco)
 ADMINISTRADORA COLOMBIANA DE PENSIONES...
 AGENCIA DE DESARROLLO RURAL
 AGENCIA LOGISTICA DE LAS FUERZAS MILITARES
 AGENCIA NACIONAL DE DEFENSA JURIDICA DEL...

Plataforma: SECOPI SECOPII

Nombre de Entidad (plataforma):
* ingrese el nombre sin tilde
Buscar
 Seleccionar todo
 ADMINISTRADORA COLOMBIANA DE PENSIONES...
 ALCALDIA MUNICIPAL DE MORALES CAUCA
 ALCALDIA MUNICIPAL FUSAGASUGA
 APC COLOMBIA
 CENAC AVIACION



Proveedor seleccionado	<input type="text" value="Nombre de Proveedor"/> <input type="checkbox"/> Seleccionar todo <input type="checkbox"/> ALCALDIA MUNICIPAL DE CHAGUANI <input type="checkbox"/> ALFA CORP SAS	Valor Total Estimado para el Proveedor \$4,59 bill.	Número de Contratos del Proveedor 46,14 mil	Origen del Proveedor No identificado
-------------------------------	--	--	--	--



FILTROS:

Seleccione el año: 2018 2019 2020 2021 2022 2023

Seleccione la Fecha: Fecha_firma: 01/01/2018 30/04/2026

Departamento de Entidad: Todas

Nombre de Entidad (agregado): * Ingrese el nombre sin tildes

Seleccionar todo

(En blanco)

ADMINISTRADORA COLOMBIANA DE PENSIONES...

AGENCIA DE DESARROLLO RURAL

AGENCIA LOGISTICA DE LAS FUERZAS MILITARES

AGENCIA NACIONAL DE DEFENSA JURIDICA DEL

Plataforma: SECOPI_I SECOPI_II

Nombre de Entidad (plataforma): * Ingrese el nombre sin tildes

Seleccionar todo

ADMINISTRADORA COLOMBIANA DE PENSIONES...

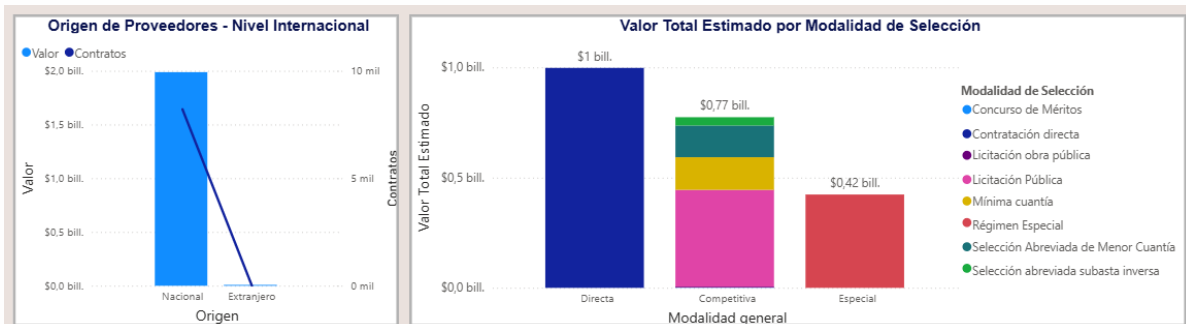
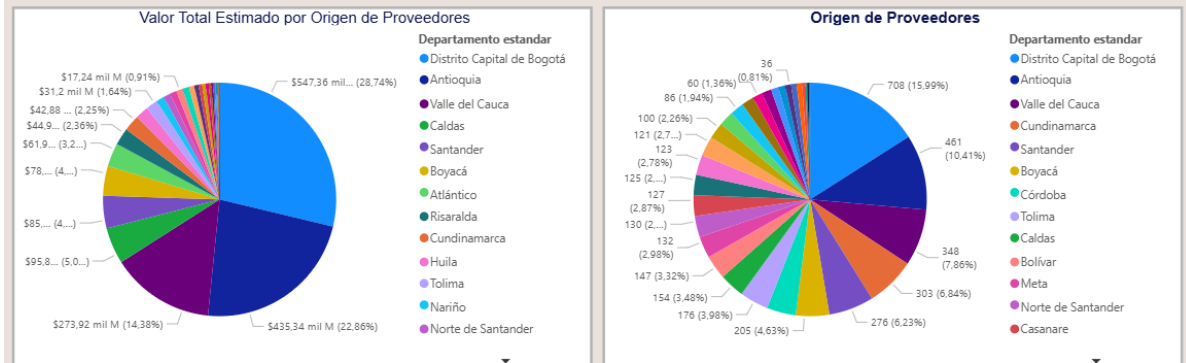
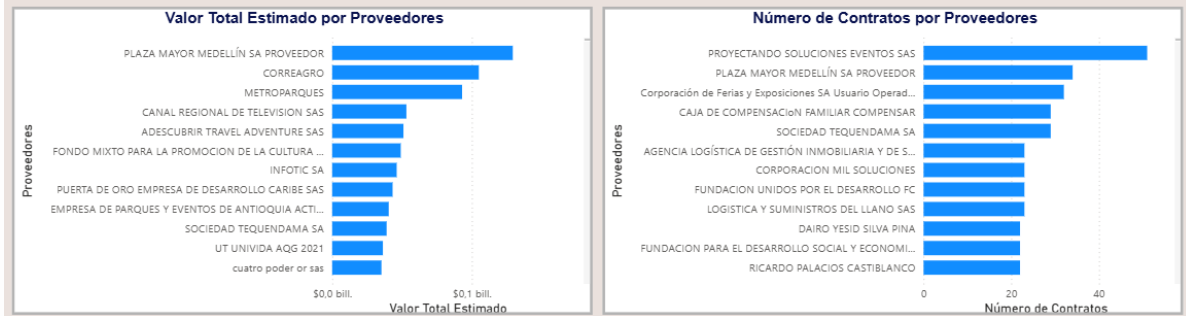
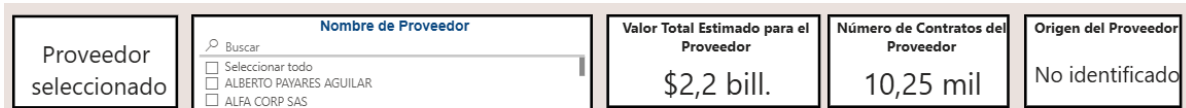
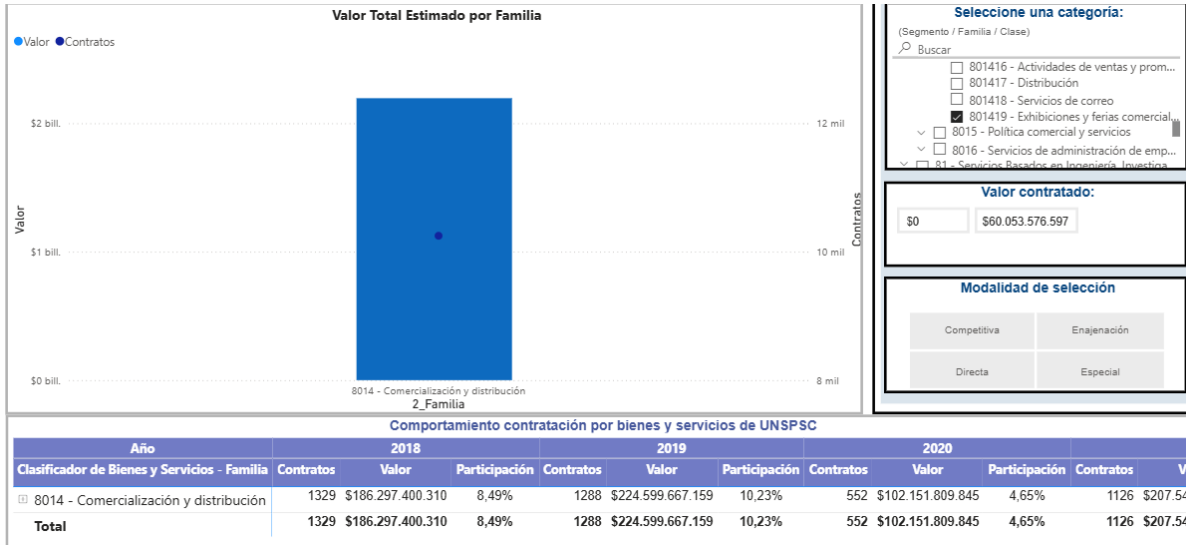
ALCALDIA MUNICIPAL DE MORALES CAUCA

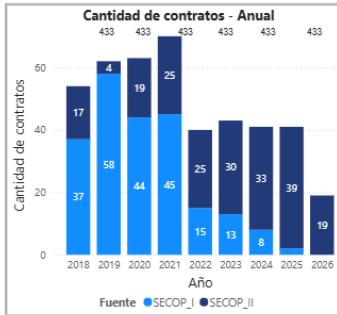
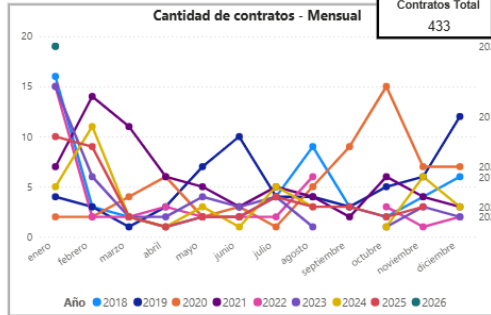
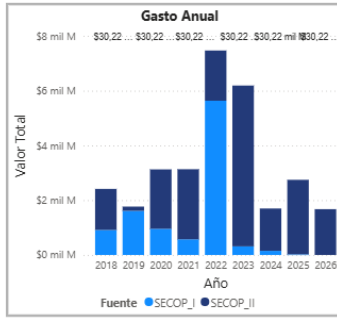
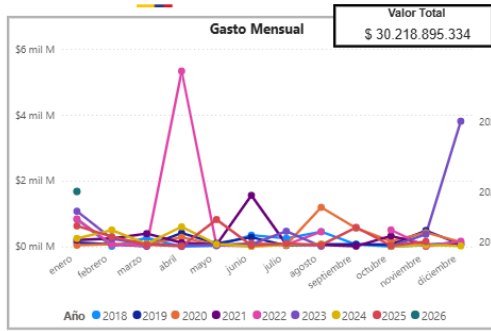
ALCALDIA MUNICIPAL FUSAGASUGA

APC COLOMBIA

CENAC AVIACION







FILTROS:

Seleccione el año:
2018 2019 2020 2021 2022 2023

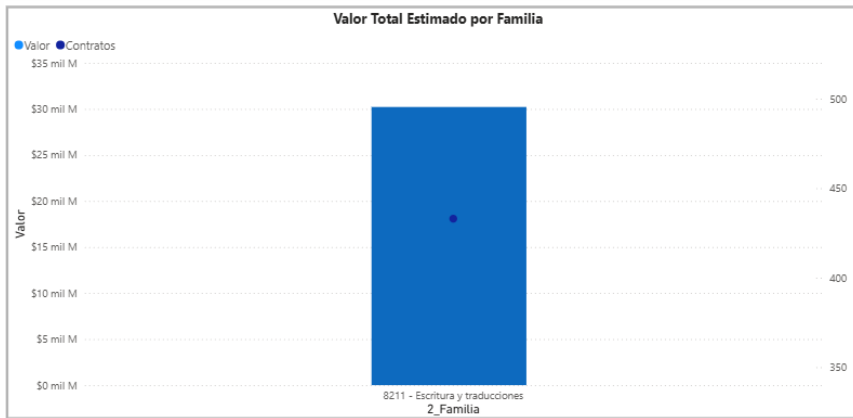
Seleccione la Fecha:
Fecha_inicial: 01/01/2018 Fecha_final: 30/04/2026

Departamento de Entidad:
Todas

Nombre de Entidad (agregado):
* Ingrese el nombre sin tildes
[Buscar]
 Seleccionar todo
 (En blanco)
 ANTIOQUIA - ALCALDIA MUNICIPIO DE ANDES
 ANTIOQUIA - ALCALDIA MUNICIPIO DE ANORI
 ANTIOQUIA - ALCALDIA MUNICIPIO DE BELLO
 ANTIOQUIA - ALCALDIA MUNICIPIO DE CARACOLI

Plataforma:
SECOPI_I SECOPI_II

Nombre de Entidad (plataforma):
* Ingrese el nombre sin tildes
[Buscar]
 Seleccionar todo
 CENAC AVIACION
 FUNDACION GILBERTO ALZATE AVENDAÑO
 SECRETARIA DISTRITAL DE CULTURA RECREACION...
 ALCALDIA DE CARACOLI
 ALCALDIA DE EL PENOL



Seleccione una categoría:
(Segmento / Familia / Clase)
[Buscar]
 B1 - Servicios basados en ingeniería, investiga...
 B2 - Servicios Editoriales, de Diseño, de Artes ...
 B210 - Publicidad
 B211 - Escritura y traducciones
 821115 - Escritura técnica
 821116 - Escritura no técnica
 821117 - Escritura creativa

Valor contratado:
\$33.320 \$5.319.518.681

Modalidad de selección:
Competitiva Enajenación
Directa Especial

Comportamiento contratación por bienes y servicios de UNSPSC

Clasificador de Bienes y Servicios - Familia	2018			2019			2020			2021	
	Contratos	Valor	Participación	Contratos	Valor	Participación	Contratos	Valor	Participación	Contratos	Valor
8211 - Escritura y traducciones	54	\$2.414.580.700	7,99%	62	\$1.767.417.400	5,85%	63	\$3.126.278.285	10,35%	70	\$3.132.183.458
Total	54	\$2.414.580.700	7,99%	62	\$1.767.417.400	5,85%	63	\$3.126.278.285	10,35%	70	\$3.132.183.458

Proveedor seleccionado

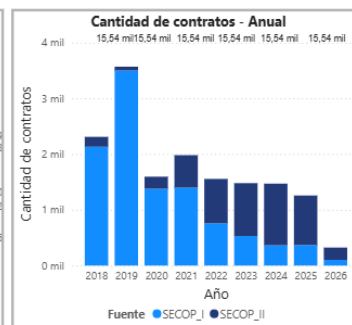
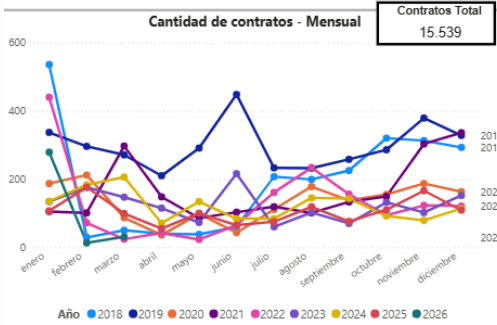
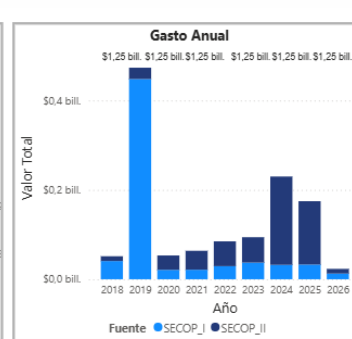
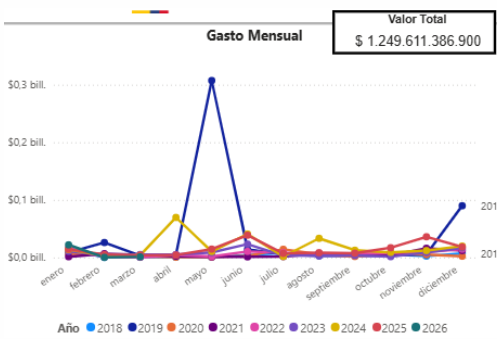
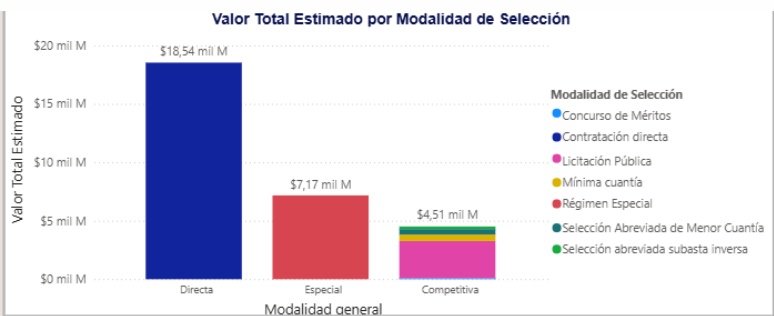
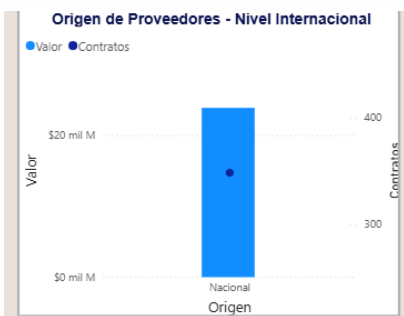
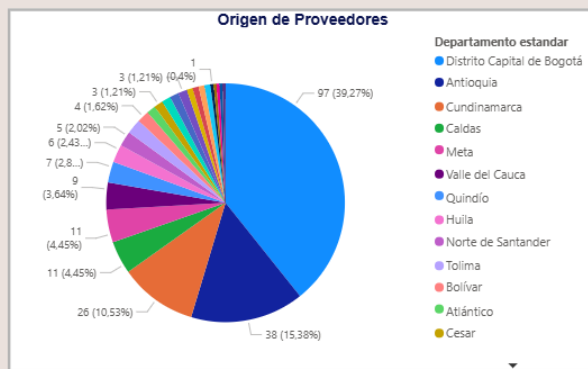
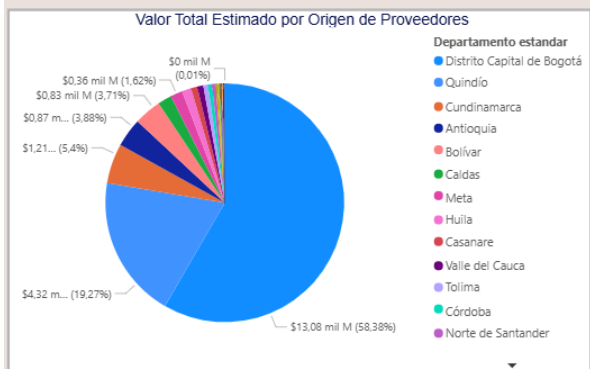
Nombre de Proveedor:

Seleccionar todo
 ABDAL ALCIDES BERNATE ROJAS
 ACORD CALDAS

Valor Total Estimado para el Proveedor
\$30,22 mil M

Número de Contratos del Proveedor
433

Origen del Proveedor
No identificado



FILTROS:

Seleccione el año: 2018 2019 2020 2021 2022 2023

Seleccione la Fecha: Fecha, firma: 01/01/2018 30/04/2026

Departamento de Entidad: Todas

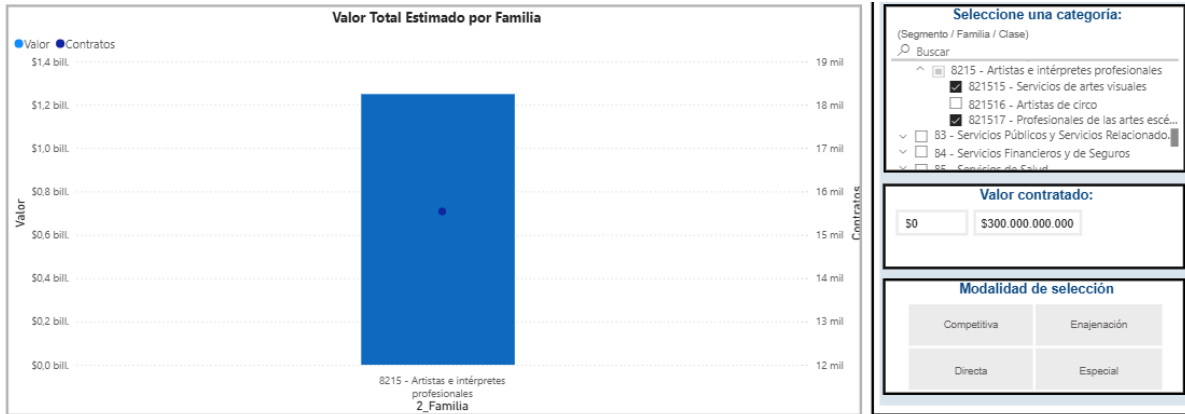
Nombre de Entidad (agregado):

- Seleccionar todo
- (En blanco)
- AGENCIA PRESIDENCIAL DE COOPERACION INTE...
- AMAZONAS - ALCALDIA MUNICIPIO DE LETICIA
- AMAZONAS - E.S.E. HOSPITAL SAN RAFAEL DE LE...
- AMAZONAS - GOBERNACION

Plataforma: SECOPI SECOPII

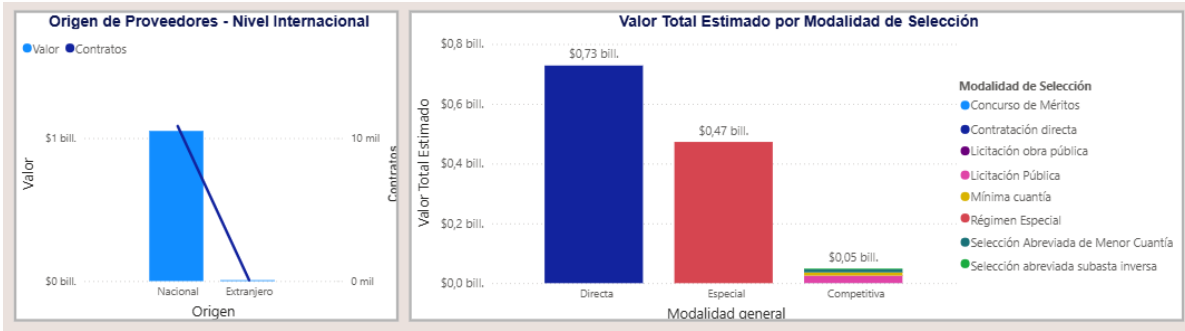
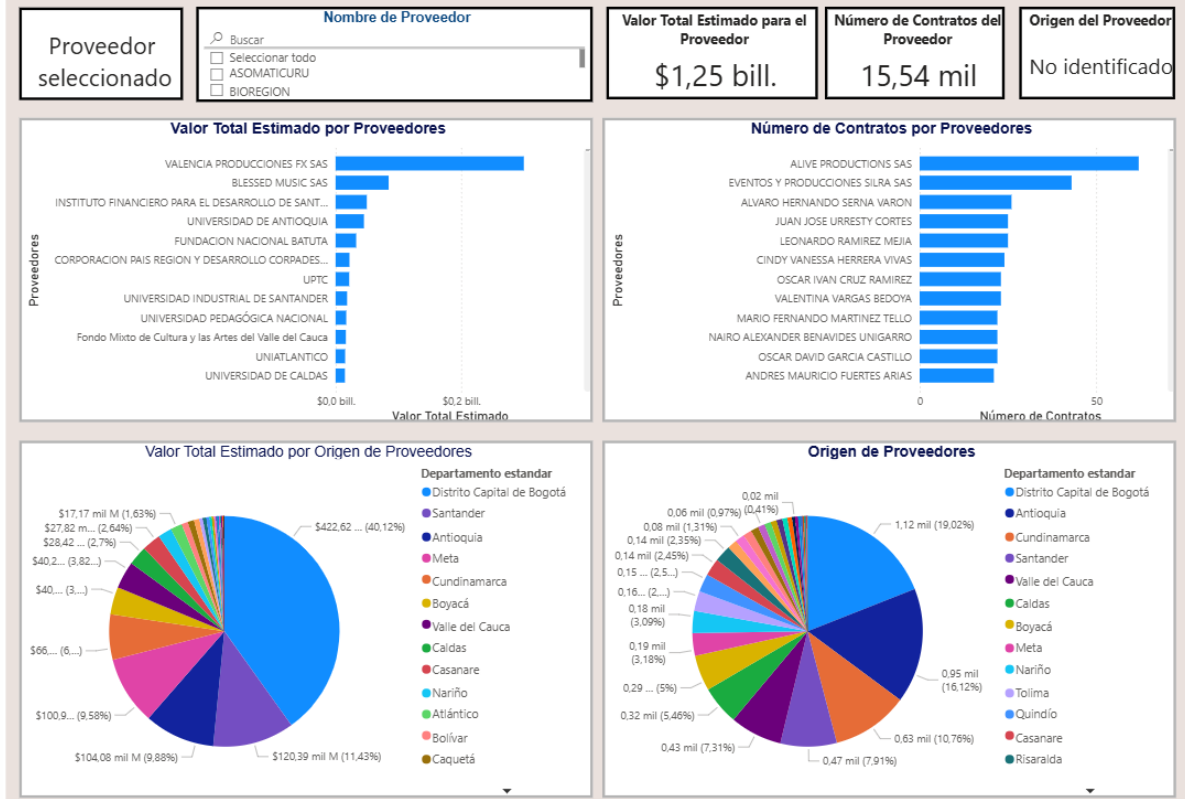
Nombre de Entidad (plataforma):

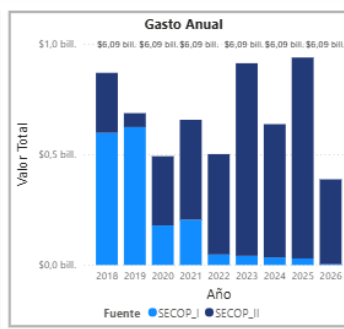
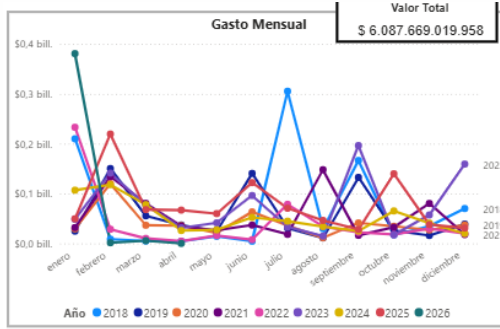
- Seleccionar todo
- ALCALDIA MUNICIPAL FUSAGASUGA
- APC COLOMBIA
- FUNDACION GILBERTO ALZATE AVENDAÑO
- MUNICIPIO DE MONGUI
- PERSONERIA MUNICIPAL DE FUSAGASUGA



Comportamiento contratación por bienes y servicios de UNSPSC

Año	2018			2019			2020		
	Contratos	Valor	Participación	Contratos	Valor	Participación	Contratos	Valor	Participación
8215 - Artistas e intérpretes profesionales	2310	\$51.543.858.655	4,12%	3569	\$473.701.047.420	37,91%	1595	\$53.314.102.918	4,27%
Total	2310	\$51.543.858.655	4,12%	3569	\$473.701.047.420	37,91%	1595	\$53.314.102.918	4,27%





FILTROS:

Seleccione el año:
2018 2019 2020 2021 2022 2023 >

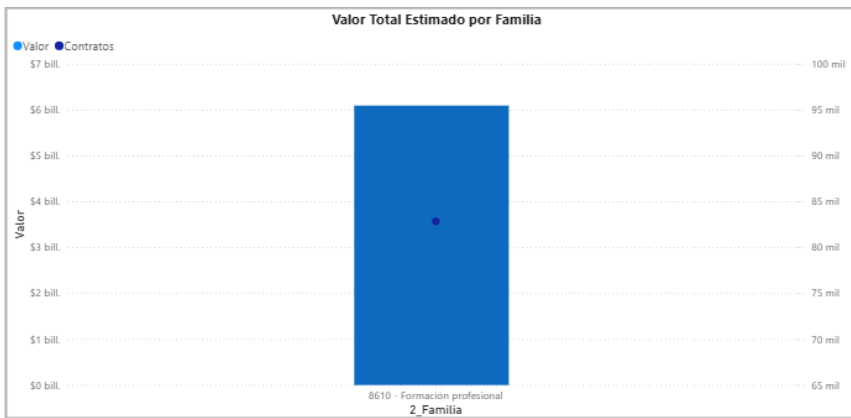
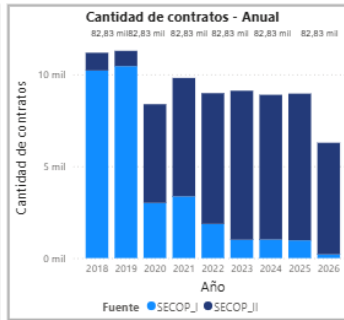
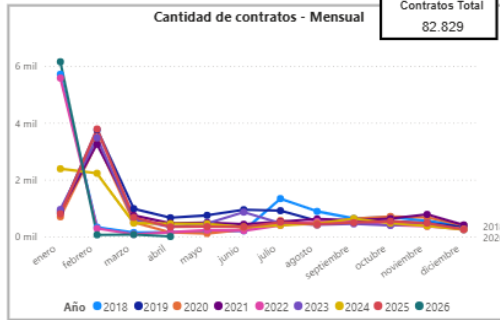
Seleccione la Fecha
Fecha firma: 01/01/2018 30/04/2028

Departamento de Entidad
Todas

Nombre de Entidad (agregado)
* Ingrese el nombre sin tildes
Buscar
 Seleccionar todo
 (En blanco)
 AGENCIA DE DESARROLLO RURAL
 AGENCIA DE RENOVACION DEL TERRITORIO
 AGENCIA LOGISTICA DE LAS FUERZAS MILITARES
 AGENCIA NACIONAL DE CONTRATACION PUBLICA

Plataforma:
SECOP_I SECOP_II

Nombre de Entidad (plataforma)
* Ingrese el nombre sin tildes
Buscar
 Seleccionar todo
 ALCALDIA MUNICIPAL DE MORALES CAUCA
 ALCALDIA MUNICIPAL FUSAGUGA
 APC COLOMBIA
 CENAC AVIACION
 CORPOURABA



Seleccione una categoría:
(Segmento / Familia / Clase)
Buscar
86 - Servicios Educativos y de Formación
8610 - Formación profesional
861015 - Servicios de entrenamiento en...
 861017 - Servicios de capacitación voca...
861018 - Entrenamiento en servicio y d...
8611 - Sistemas educativos alternativos

Valor contratado:
\$0 \$238.999.210.000

Modalidad de selección
Competitiva Enajenación
Directa Especial

Comportamiento contratación por bienes y servicios de UNSPSC

Año	2018			2019			2020		
	Contratos	Valor	Participación	Contratos	Valor	Participación	Contratos	Valor	Participación
8610 - Formación profesional	11174	\$869.965.183.538	14,20%	11280	\$687.408.810.128	11,29%	8374	\$492.620.155.270	8,00%
Total	11174	\$869.965.183.538	14,29%	11280	\$687.408.810.128	11,29%	8374	\$492.620.155.270	8,09%

centroculturalbacata@funza-cundinamarca.gov.co / biblioparque@funza-cundinamarca.gov.co / solicitudes@funza-cundinamarca.gov.co / solicitudes@funza-cundinamarca.gov.co

Proveedor seleccionado

Nombre de Proveedor

Buscar

Seleccionar todo

Daniela Tovar Guzmán

Valor Total Estimado para el Proveedor

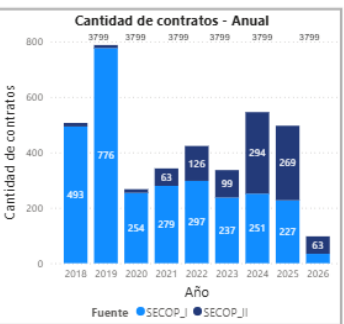
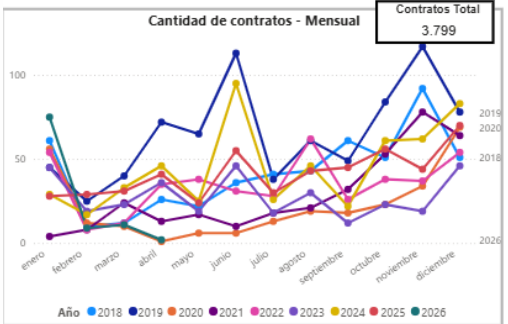
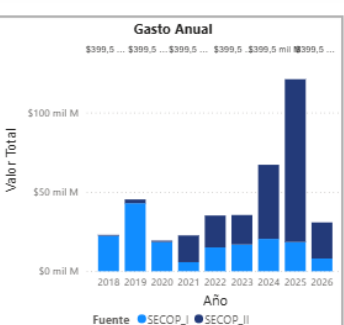
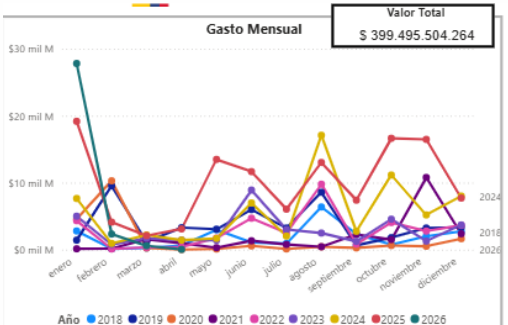
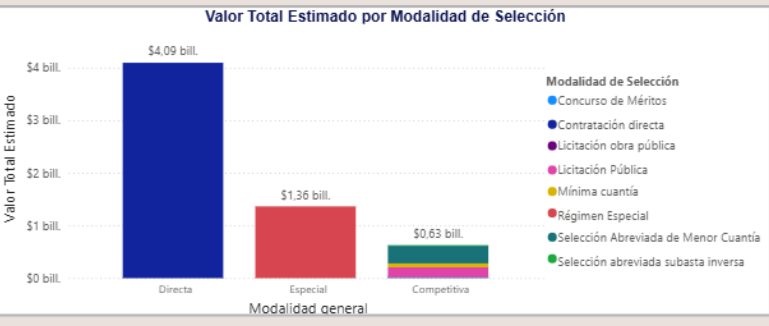
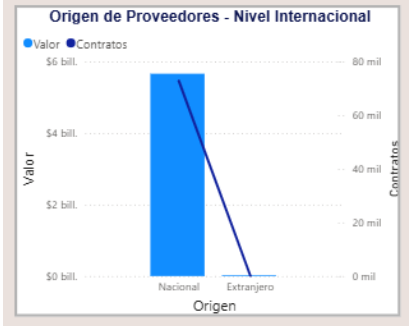
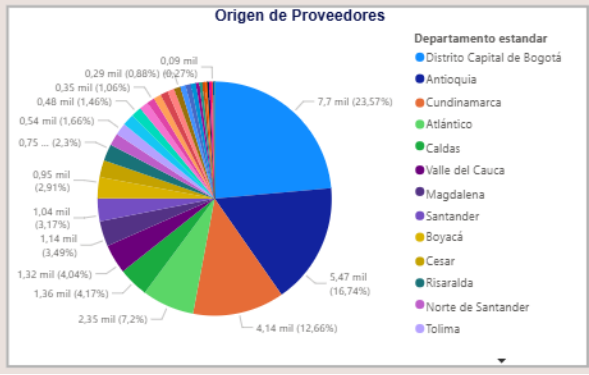
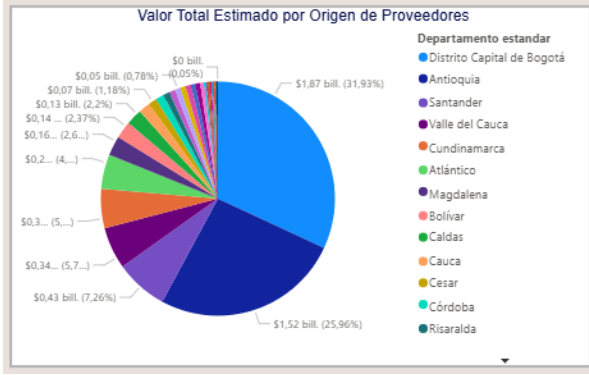
\$6,09 bill.

Número de Contratos del Proveedor

82,83 mil

Origen del Proveedor

No identificado



FILTROS:

Seleccione el año: 2018 2019 2020 2021 2022 2023

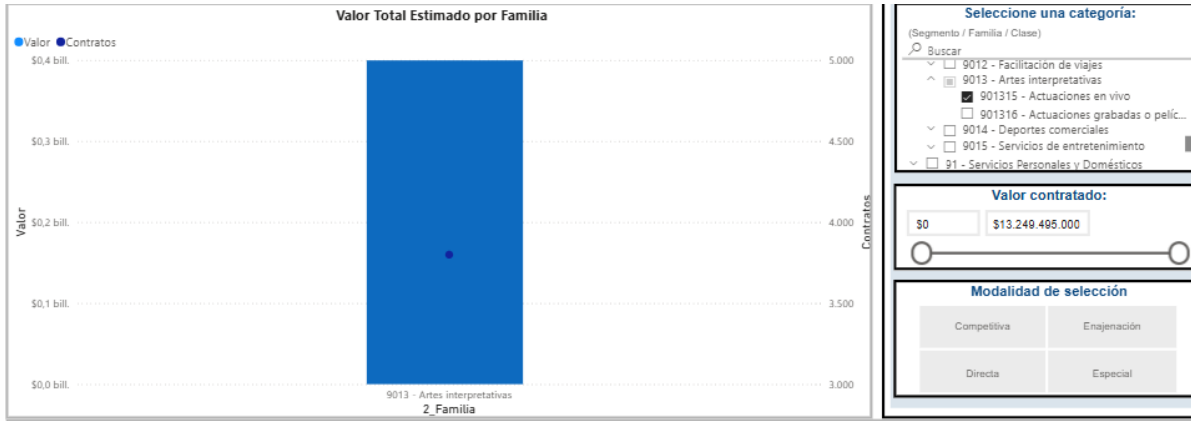
Seleccione la Fecha: 01/01/2018 30/04/2026

Departamento de Entidad: Todas

Nombre de Entidad (agregado):

Plataforma: SECOP_I SECOP_II

Nombre de Entidad (plataforma):



Comportamiento contratación por bienes y servicios de UNSPSC

Año	2018			2019			2020			2021		
	Clasificador de Bienes y Servicios - Familia	Contratos	Valor	Participación	Contratos	Valor	Participación	Contratos	Valor	Participación	Contratos	Valor
9013 - Artes interpretativas	506	\$22.895.242.276	5,73%	787	\$45.268.333.799	11,33%	267	\$19.315.271.747	4,83%	342	\$22.583.21...	
Total	506	\$22.895.242.276	5,73%	787	\$45.268.333.799	11,33%	267	\$19.315.271.747	4,83%	342	\$22.583.21...	

Proveedor seleccionado

Nombre de Proveedor

Buscar

Seleccionar todo

ASOMATICURU

DELTA PUBLICIDAD INFLABLES INTERNACIONAL LTDA

Valor Total Estimado para el Proveedor

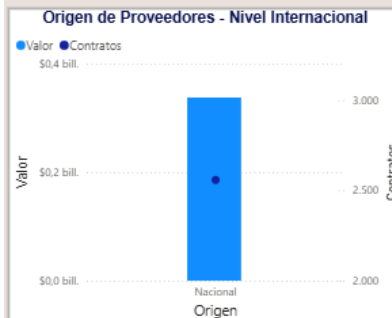
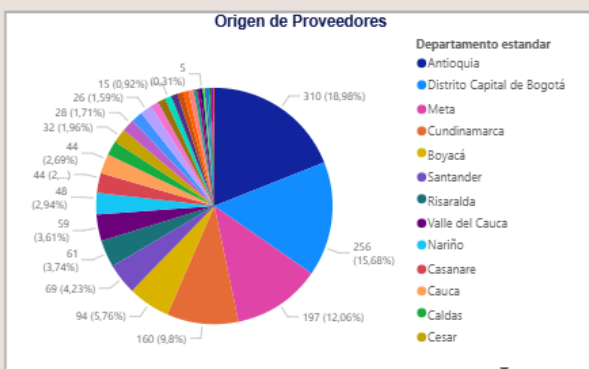
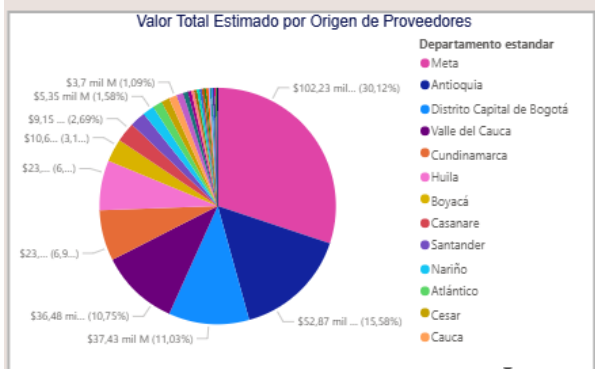
\$399,5 mil M

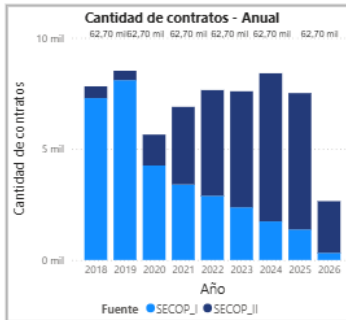
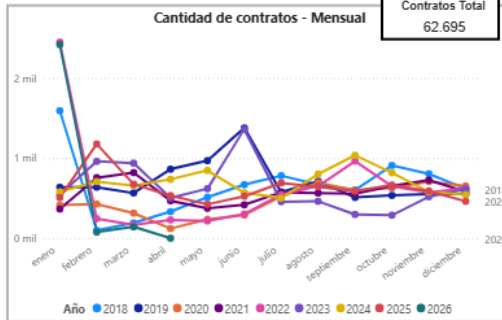
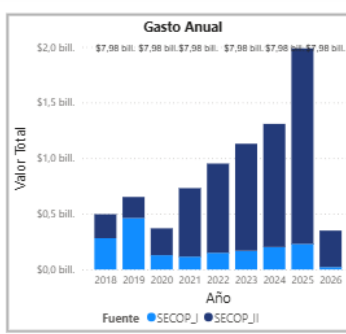
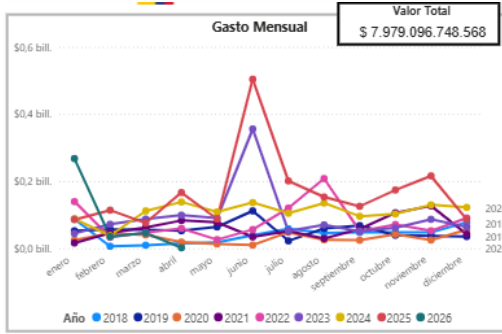
Número de Contratos del Proveedor

3799

Origen del Proveedor

No identificado





FILTROS:

Seleccione el año:
2018 2019 2020 2021 2022 2023 >

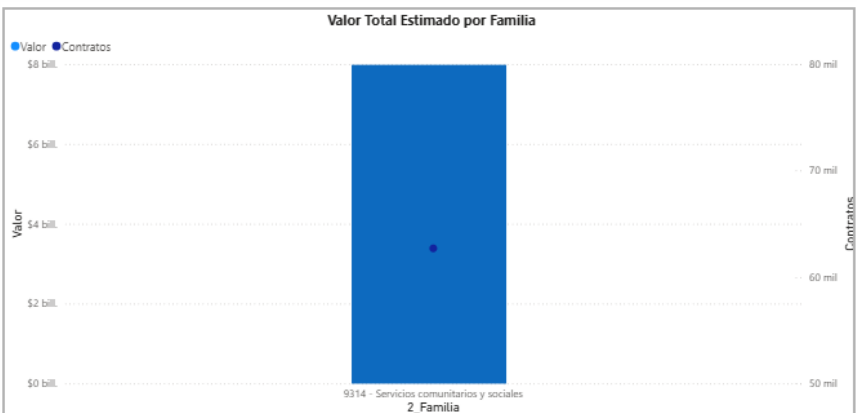
Seleccione la Fecha:
Fecha firma: 01/01/2018 30/04/2026

Departamento de Entidad:
Todas

Nombre de Entidad (agregado):
* Ingrese el nombre sin tildes
Buscar
 Seleccionar todo
 (En blanco)
 AGENCIA DE RENOVACION DEL TERRITORIO
 AGENCIA NACIONAL DE TIERRAS
 AGENCIA NACIONAL INMOBILIARIA VIRGLIO BA...
 AGENCIA PARA LA REINTEGRACION Y LA NOR...

Plataforma:
SECOPI SECOPII

Nombre de Entidad (plataforma):
* Ingrese el nombre sin tildes
Buscar
 Seleccionar todo
 ALCALDIA MUNICIPIO DE SIACHOQUE
 ALCALDIA MUNICIPAL DE CHAGUANI
 ALCALDIA MUNICIPAL DE MORALES CAUCA
 ALCALDIA MUNICIPAL FUSAGASUGA
 APC COLOMBIA



Seleccione una categoría:
(Segmento / Familia / Clase)
Buscar
 931410 - Población
 931417 - Cultura
 931418 - Empleo
 931419 - Desarrollo rural
 931420 - Desarrollo urbano
 931421 - Desarrollo regional
 9315 - Servicios de administración y financi...

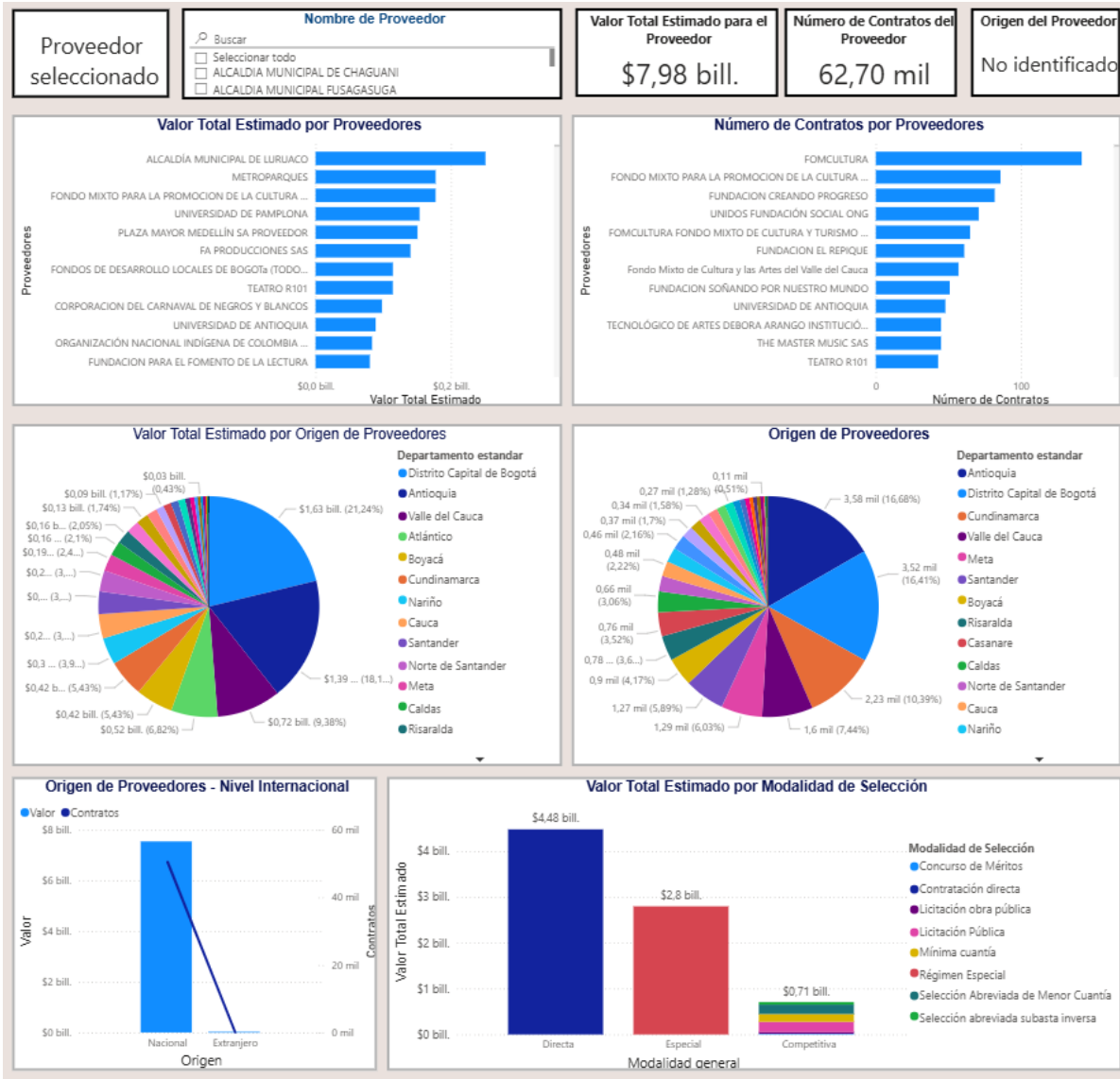
Valor contratado:
\$0 \$250.000.000.000

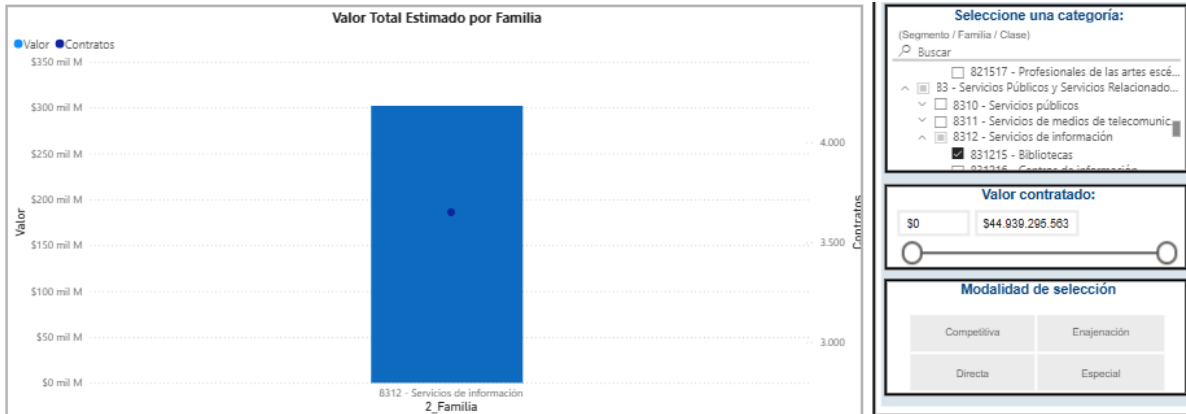
Modalidad de selección:
Competitiva Enajenación
Directa Especial

Comportamiento contratación por bienes y servicios de UNSPSC

Clasificador de Bienes y Servicios - Familia	2018			2019			2020		
	Contratos	Valor	Participación	Contratos	Valor	Participación	Contratos	Valor	Participación
9314 - Servicios comunitarios y sociales	7819	\$496.784.673.973	6,23%	8519	\$651.892.488.125	8,17%	5647	\$370.185.094.836	4,64%
Total	7819	\$496.784.673.973	6,23%	8519	\$651.892.488.125	8,17%	5647	\$370.185.094.836	4,64%

centroculturalbacata@funza-cundinamarca.gov.co / biblioparque@funza-cundinamarca.gov.co / solicitudesinstitucionccb@gmail.com





Comportamiento contratación por bienes y servicios de UNSPSC

Año	2018			2019			2020			2021	
	Clasificador de Bienes y Servicios - Familia	Contratos	Valor	Participación	Contratos	Valor	Participación	Contratos	Valor	Participación	Contratos
8312 - Servicios de información	422	\$13.527.658.802	4,48%	464	\$18.397.387.489	6,09%	509	\$35.002.529.590	11,59%	556	\$53.178.571
Total	422	\$13.527.658.802	4,48%	464	\$18.397.387.489	6,09%	509	\$35.002.529.590	11,59%	556	\$53.178.571

Proveedor seleccionado

Buscar

Seleccionar todo

Andrés Bernal Alvarado

SECRETARIA DISTRITAL DE CULTURA RECREACION Y DEPORTE

Valor Total Estimado para el Proveedor

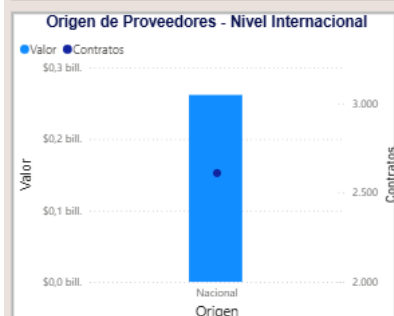
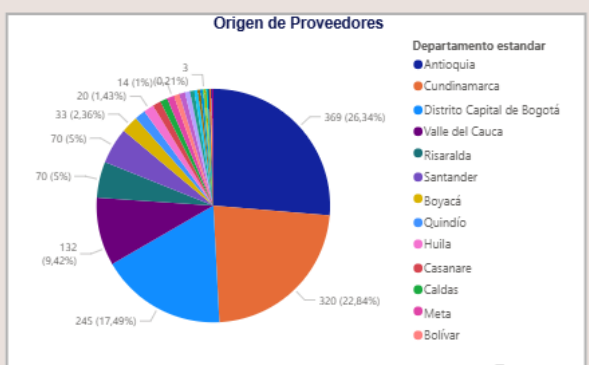
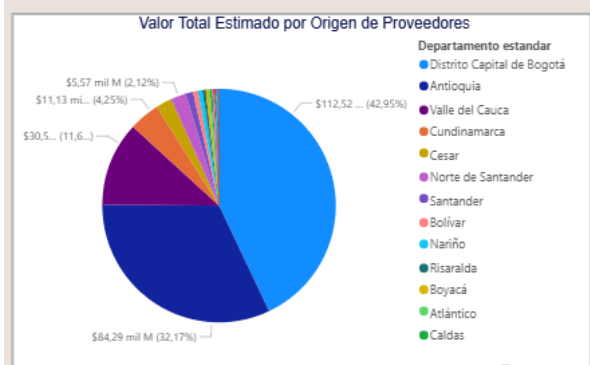
\$301,93 mil M

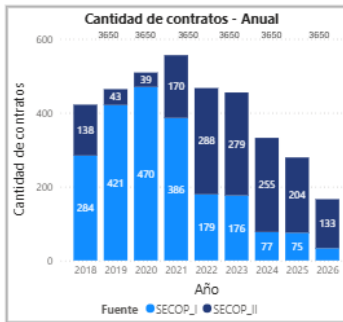
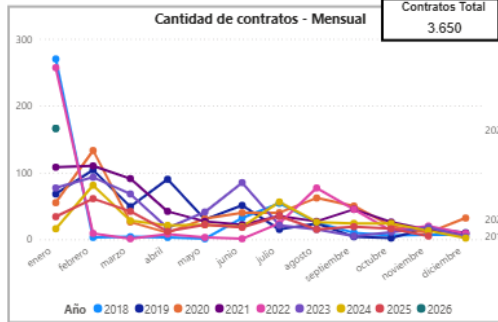
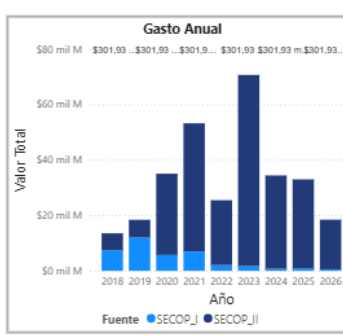
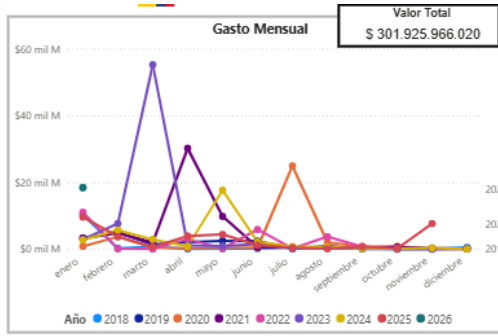
Número de Contratos del Proveedor

3650

Origen del Proveedor

No identificado





FILTROS:

Seleccione el año:
2018 2019 2020 2021 2022 2023 >

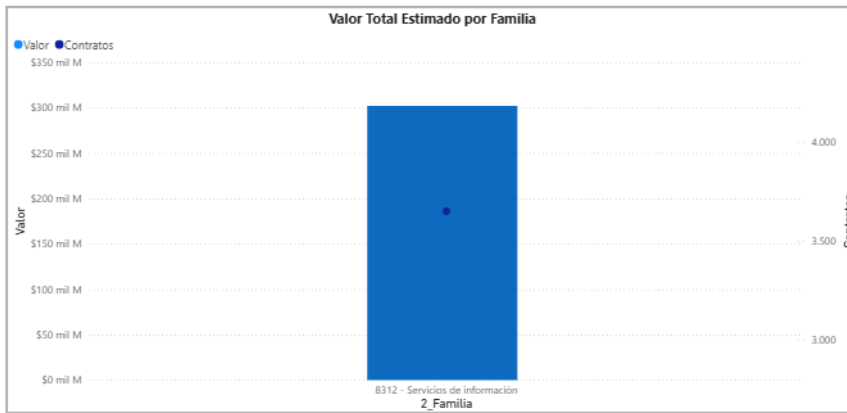
Seleccione la Fecha
Fecha, firma: 01/01/2018 30/04/2026

Departamento de Entidad
Todas

Nombre de Entidad (agregado)
* ingrese el nombre sin tildes
Buscar
 Seleccionar todo (En blanco)
 AGENCIA LOGISTICA DE LAS FUERZAS MILITARES
 AGENCIA NACIONAL DEL ESPECTRO (ANE)
 ANTIOQUIA - ALCALDIA MUNICIPIO DE AMAGA
 ANTIOQUIA - ALCALDIA MUNICIPIO DE ARMENIA

Plataforma:
SECOP_I SECOP_II

Nombre de Entidad (plataforma)
* ingrese el nombre sin tildes
Buscar
 Seleccionar todo
 SECRETARIA DISTRITAL DE CULTURA RECREACION...
 AGENCIA LOGISTICA DE LAS FUERZAS MILITARES ...
 AGENCIA NACIONAL DEL ESPECTRO
 ALCALDIA MUNICIPIO DE IBAGUE



Seleccione una categoría:
(Segmento / Familia / Clase)
Buscar
83 - Servicios públicos y servicios relacionados...
 8310 - Servicios públicos
 8311 - Servicios de medios de telecomunic...
 8312 - Servicios de información
 831215 - Bibliotecas
 831216 - Centros de información
 831217 - Servicios de comunicación ma...

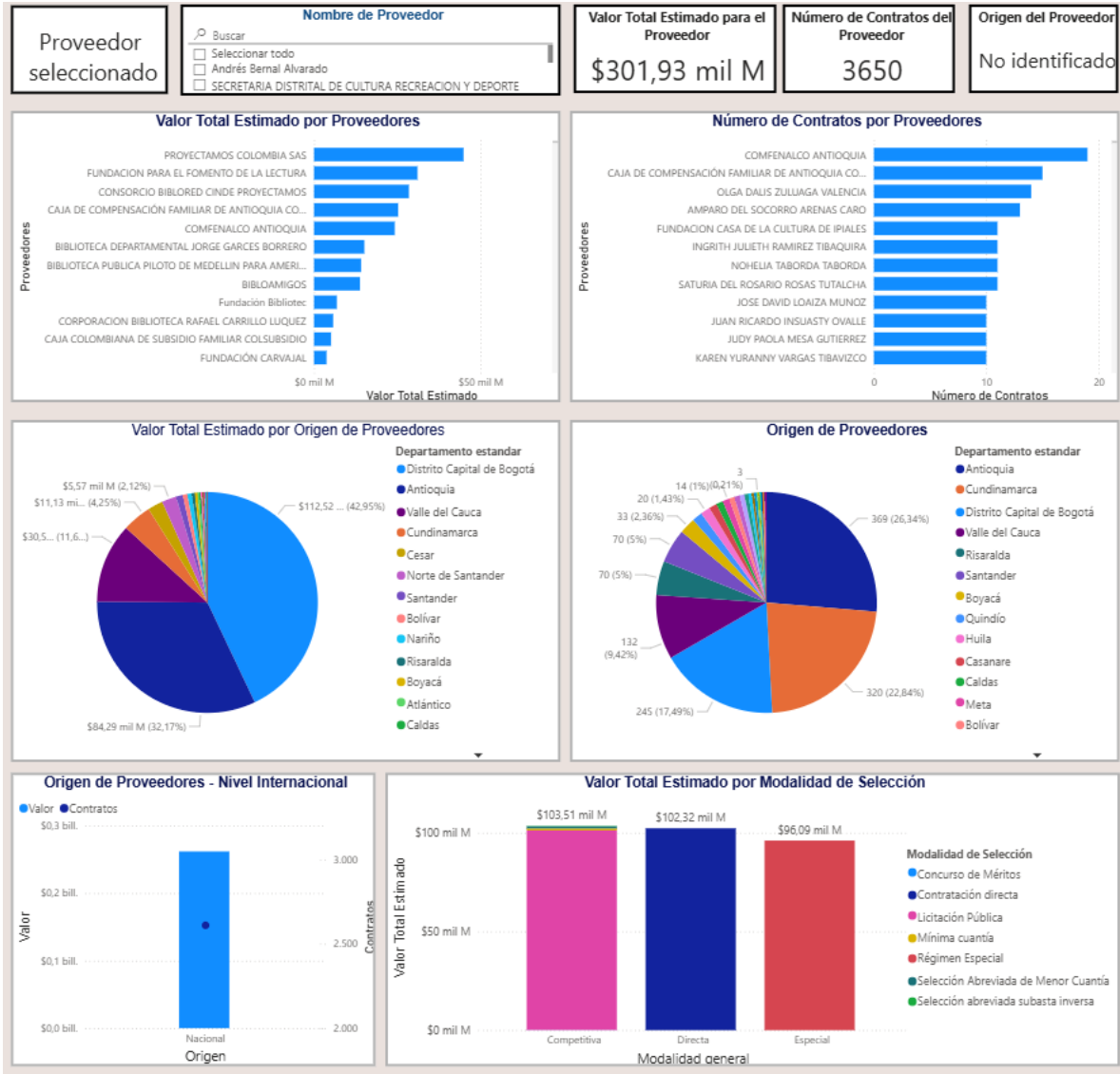
Valor contratado:
\$0 \$44.938.295.583

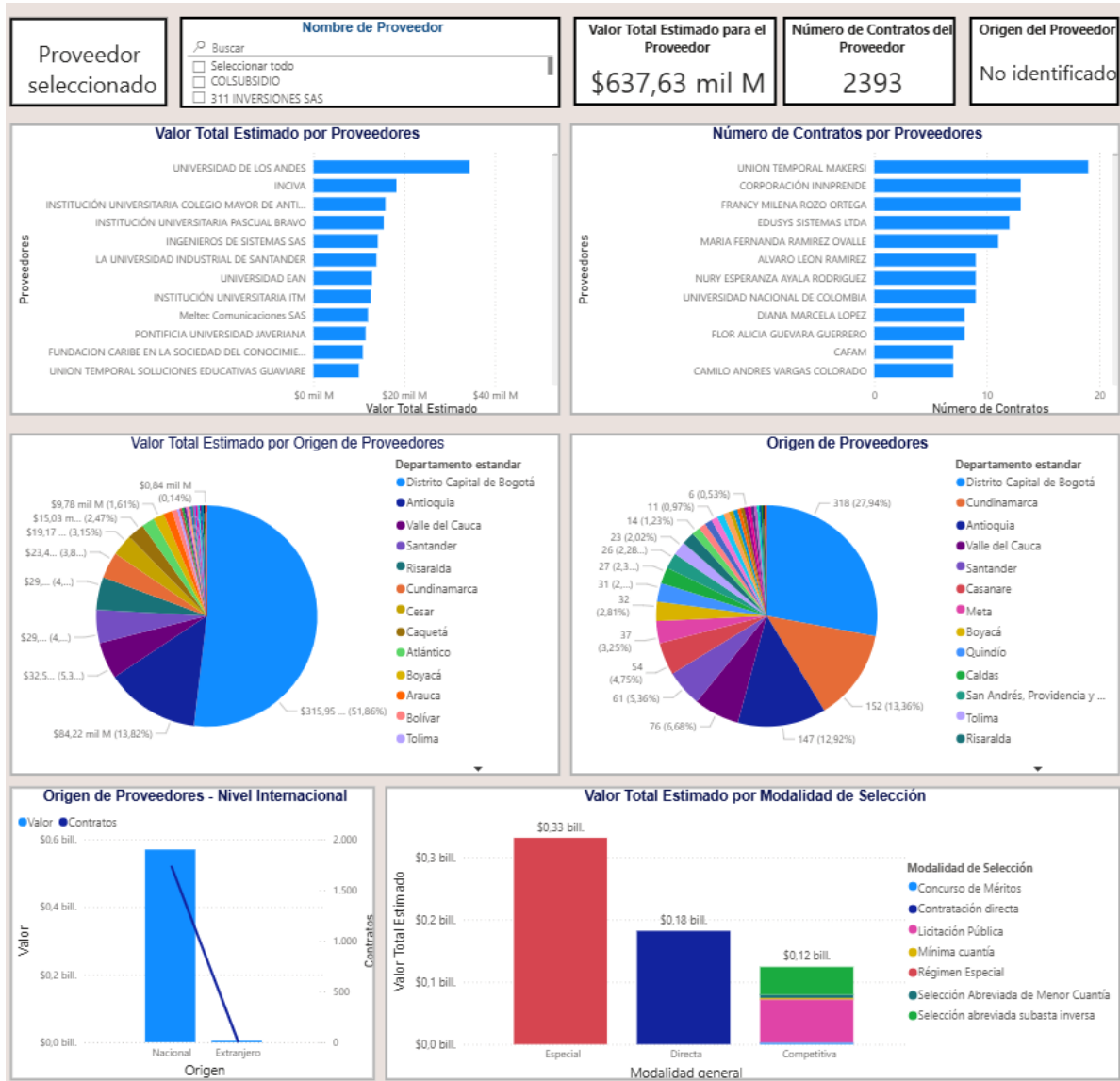
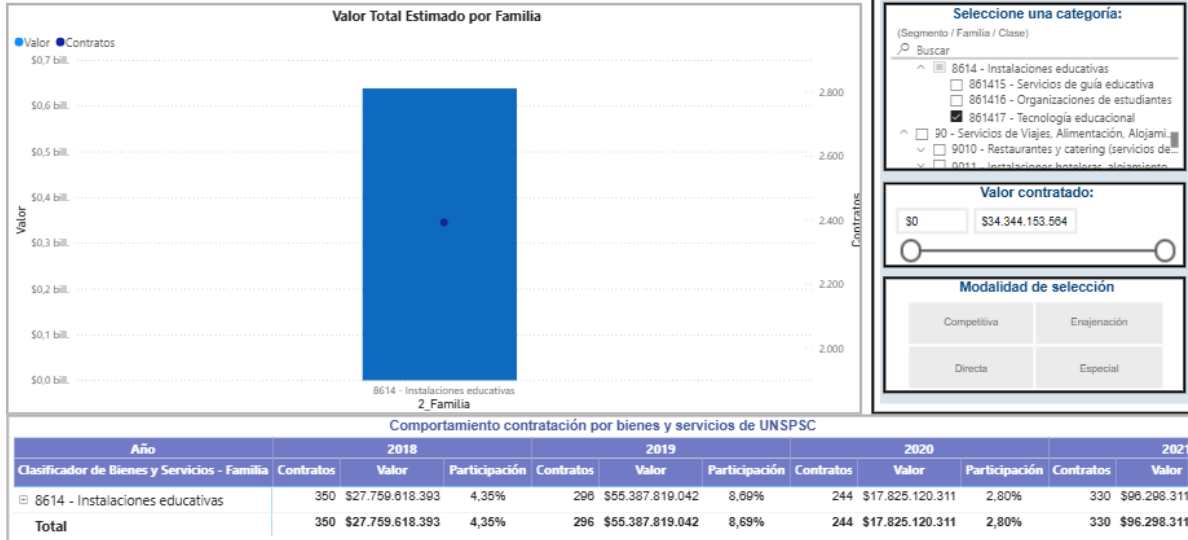
Modalidad de selección
Competitiva Enajenación
Directa Especial

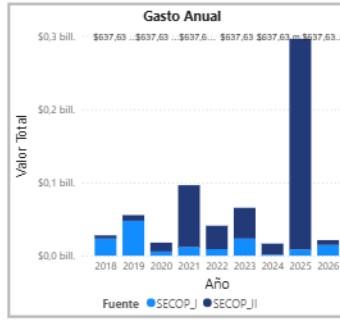
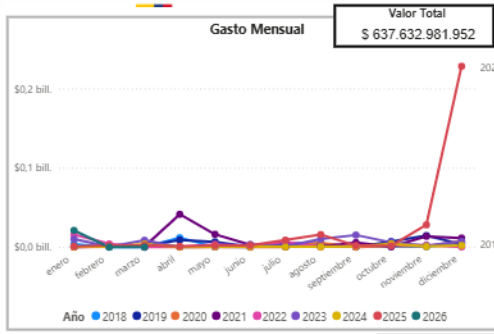
Comportamiento contratación por bienes y servicios de UNSPSC

Año	2018			2019			2020			2021		
	Contratos	Valor	Participación	Contratos	Valor	Participación	Contratos	Valor	Participación	Contratos	Valor	Participación
8312 - Servicios de información	422	\$13.527.658.802	4,48%	464	\$18.397.387.489	6,09%	509	\$35.002.529.590	11,59%	556	\$53.176.576.000	11,59%
Total	422	\$13.527.658.802	4,48%	464	\$18.397.387.489	6,09%	509	\$35.002.529.590	11,59%	556	\$53.176.576.000	11,59%

centroculturalbacata@funza-cundinamarca.gov.co / biblioparque@funza-cundinamarca.gov.co / solicitudes@funza-cundinamarca.gov.co / solicitudes@funza-cundinamarca.gov.co







FILTROS:

Seleccione el año: 2018, 2019, 2020, 2021, 2022, 2023

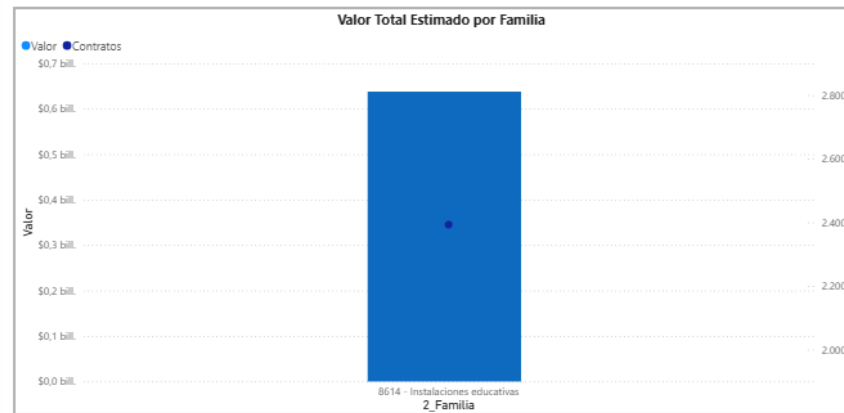
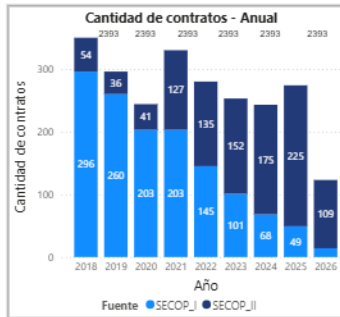
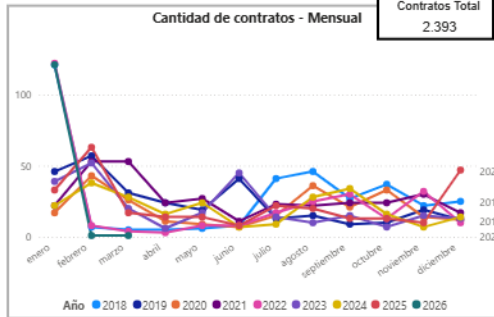
Seleccione la Fecha: Fecha firma 01/01/2018 - 30/04/2026

Departamento de Entidad: Todas

Nombre de Entidad (agregado):

Plataforma: SECOP_I, SECOP_II

Nombre de Entidad (plataforma):



Seleccione una categoría:

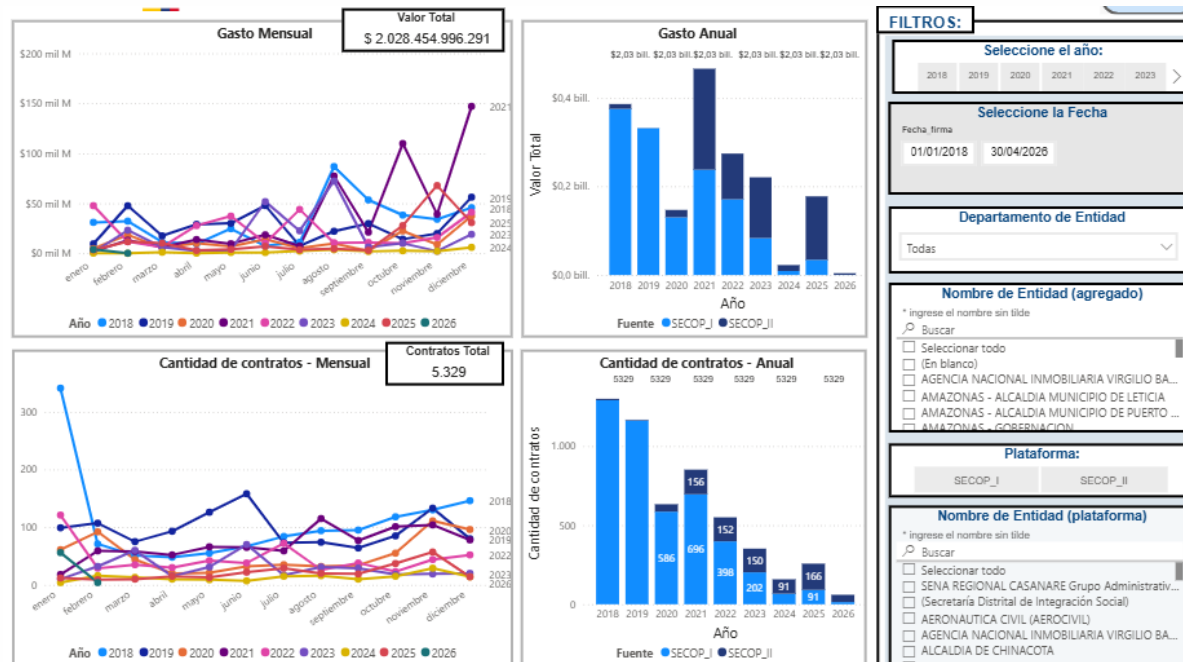
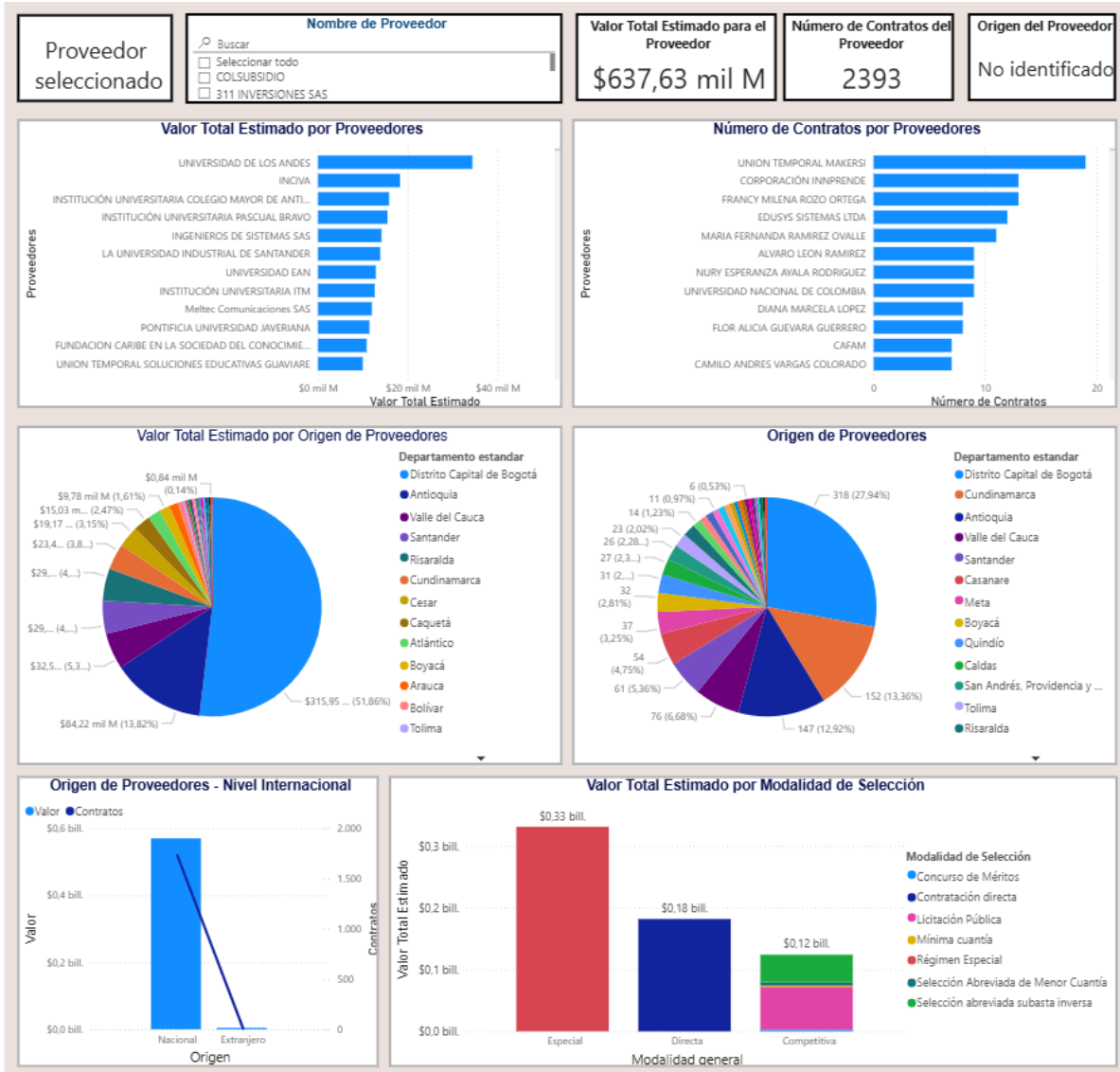
Valor contratado: \$0 - \$34.344.153.564

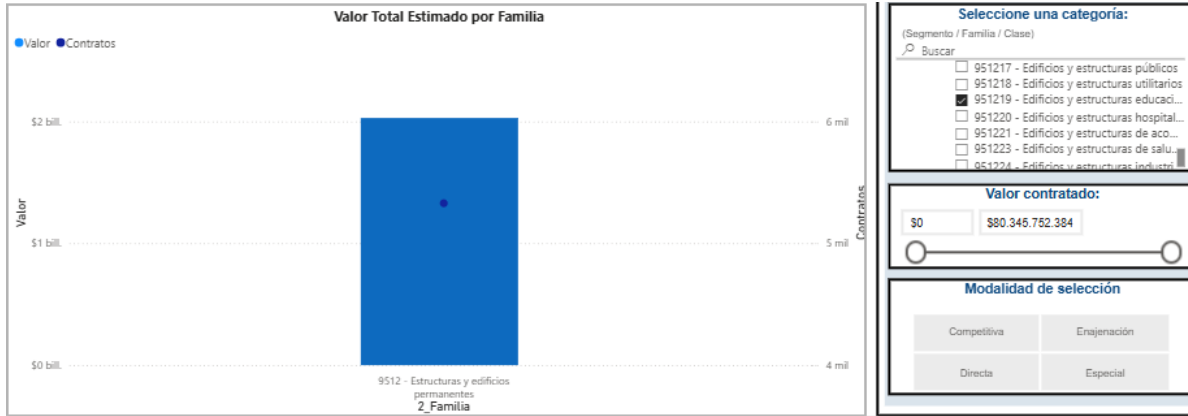
Modalidad de selección: Competitiva, Enajenación, Directa, Especial

Comportamiento contratación por bienes y servicios de UNSPSC

Año	2018			2019			2020			2021	
	Contratos	Valor	Participación	Contratos	Valor	Participación	Contratos	Valor	Participación	Contratos	Valor
8614 - Instalaciones educativas	350	\$27.759.618.393	4,35%	296	\$55.387.819.042	8,69%	244	\$17.825.120.311	2,80%	330	\$96.298.311
Total	350	\$27.759.618.393	4,35%	296	\$55.387.819.042	8,69%	244	\$17.825.120.311	2,80%	330	\$96.298.311

centroculturalbacata@funza-cundinamarca.gov.co / biblioparque@funza-cundinamarca.gov.co / solicitudesinstitucionccb@gmail.com





Comportamiento contratación por bienes y servicios de UNSPSC

Año	2018			2019			2020		
	Contratos	Valor	Participación	Contratos	Valor	Participación	Contratos	Valor	Participación
9512 - Estructuras y edificios permanentes	1300	\$385.782.368.460	19,02%	1167	\$331.639.208.148	16,35%	633	\$146.914.506.372	7,24%
Total	1300	\$385.782.368.460	19,02%	1167	\$331.639.208.148	16,35%	633	\$146.914.506.372	7,24%

Proveedor seleccionado

Nombre de Proveedor

Buscar

- Seleccionar todo
- ALCALDIA MUNICIPAL DE CHAGUANI
- ALCALDIA MUNICIPAL FUSAGASUGA

Valor Total Estimado para el Proveedor

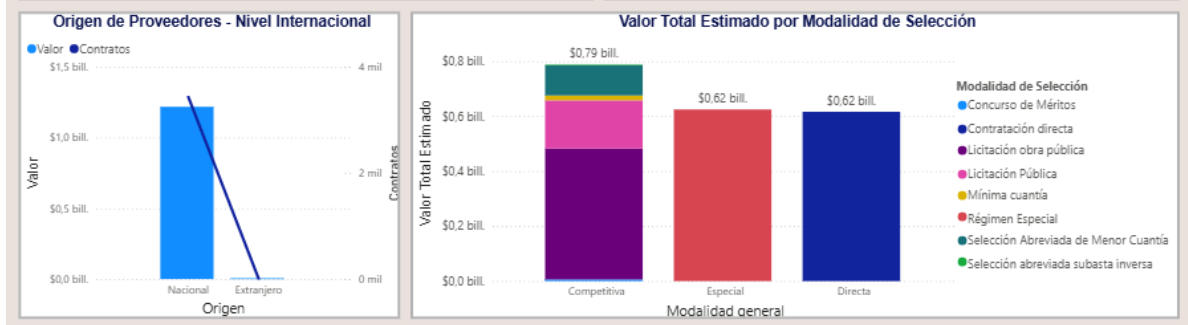
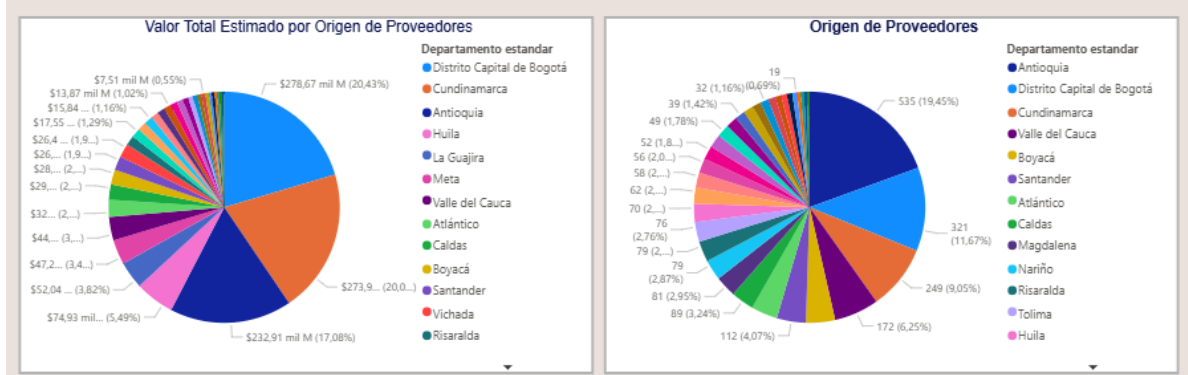
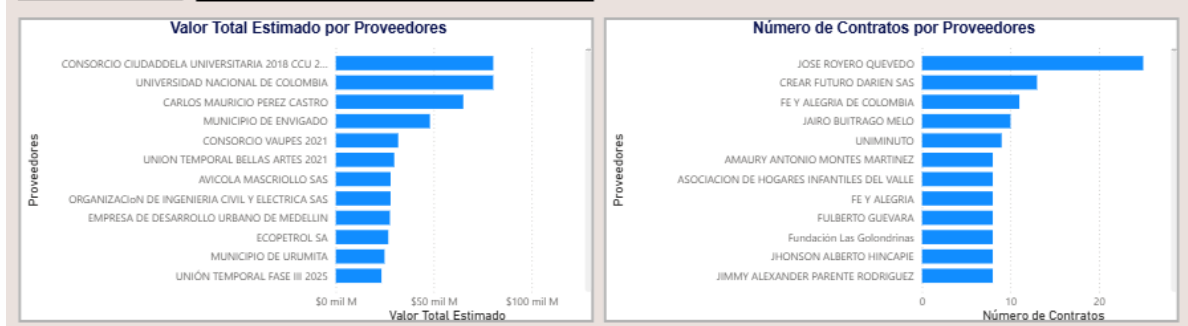
\$2,03 bill.

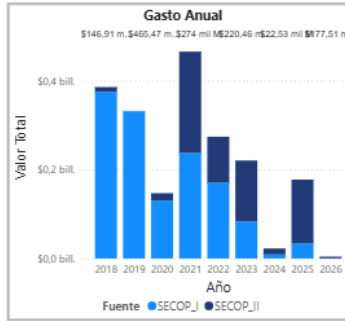
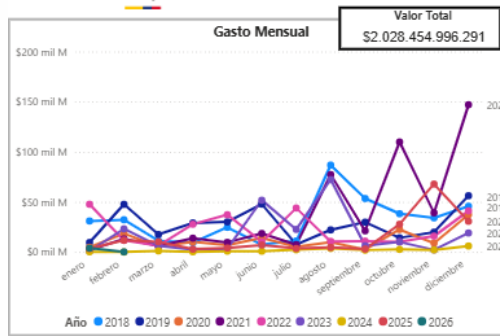
Número de Contratos del Proveedor

5329

Origen del Proveedor

No identificado





FILTROS:

Seleccione el año: 2020 2021 2022 2023 2024 2025

Seleccione la Fecha: 01/01/2018 27/02/2026

Seleccione una categoría:
(Segmento / Familia / Clase)

- 951217 - Edificios y estructuras públicos
- 951218 - Edificios y estructuras utilitarios
- 951219 - Edificios y estructuras educaci...
- 951220 - Edificios y estructuras hospital...
- 951221 - Edificios y estructuras de acco...
- 951223 - Edificios y estructuras de salu...
- 951224 - Edificios y estructuras industri...
- 951225 - Edificios y estructuras agrícola...
- 951226 - Edificios y estructuras religiosas
- 951227 - Edificios y estructuras de defe...

Filtro de Departamento - Proveedor:

Departamento estándar

Amazonas

Antioquia

Arauca

Atlántico

Bolívar

Boyacá

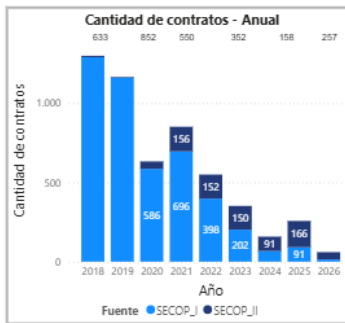
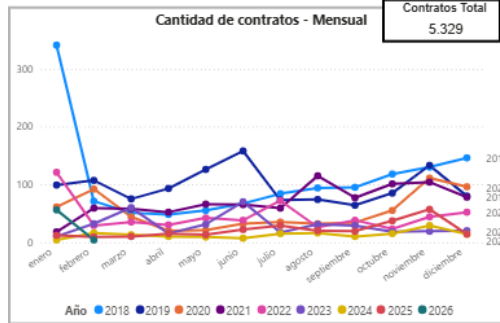
Plataforma: SECOP_I SECOP_II

Nombre de Proveedor: ALCALDIA MUNICIPAL DE CHAGUANI

Documento de Proveedor (Plataforma): 0000000

Valor contratado: \$0 \$80.345.752.384

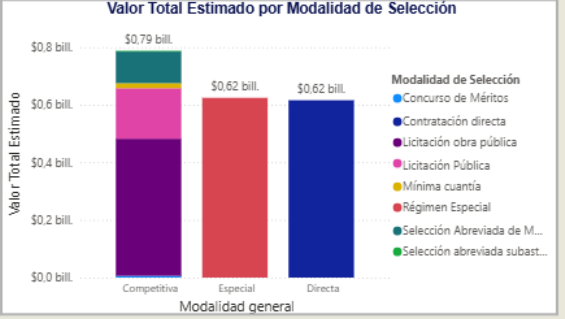
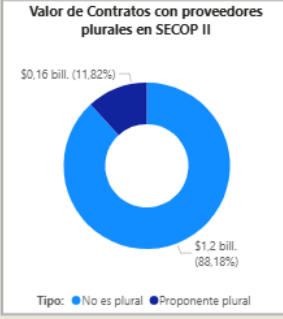
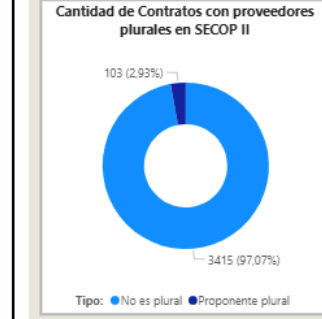
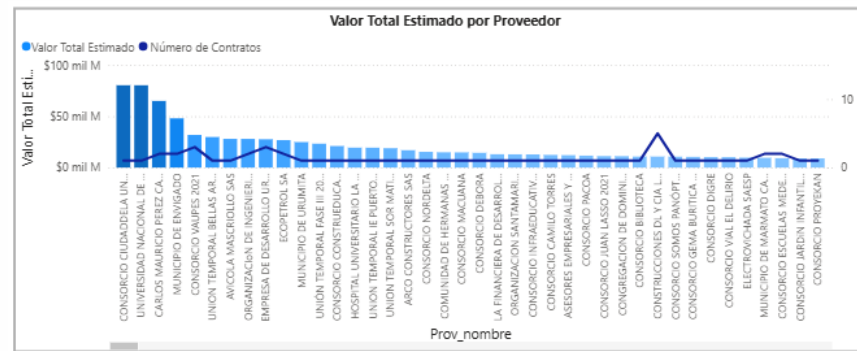
Modalidad de selección: Competitiva Enajenación Directa Especial

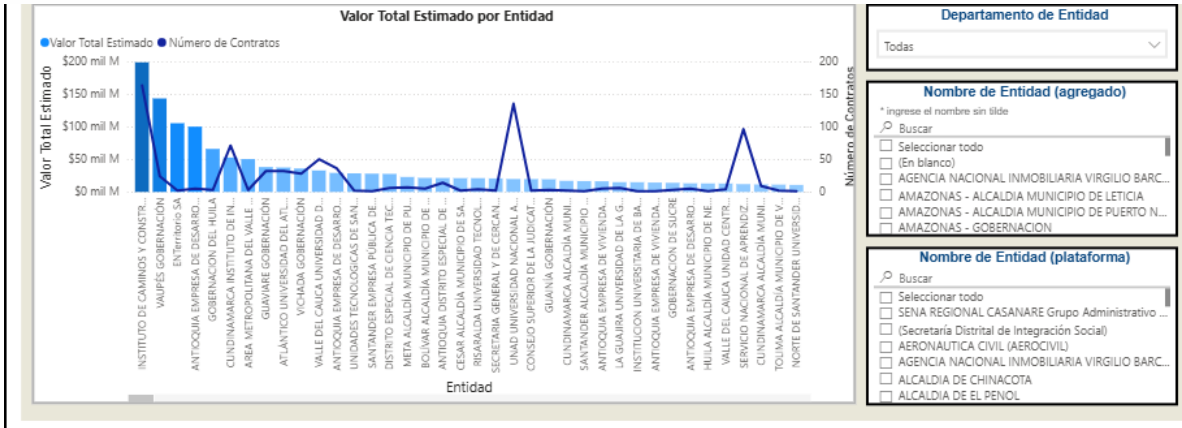


Valor Contratación
\$2.03 bill.

Número de Proveedores
3817

Número de Contratos
5329

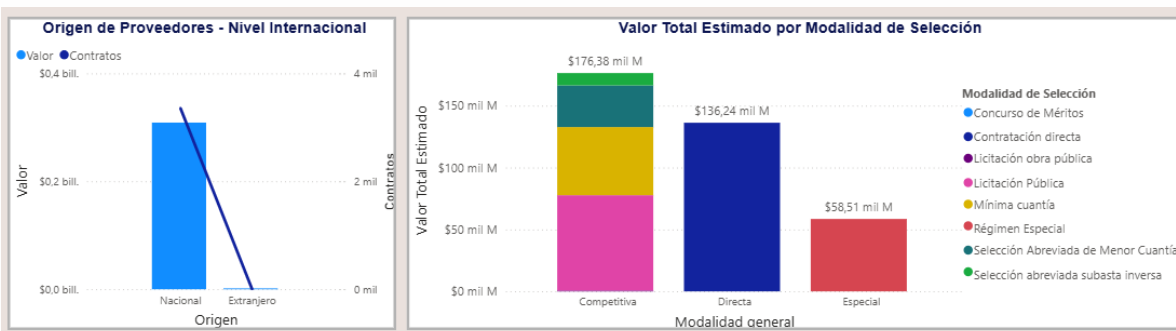
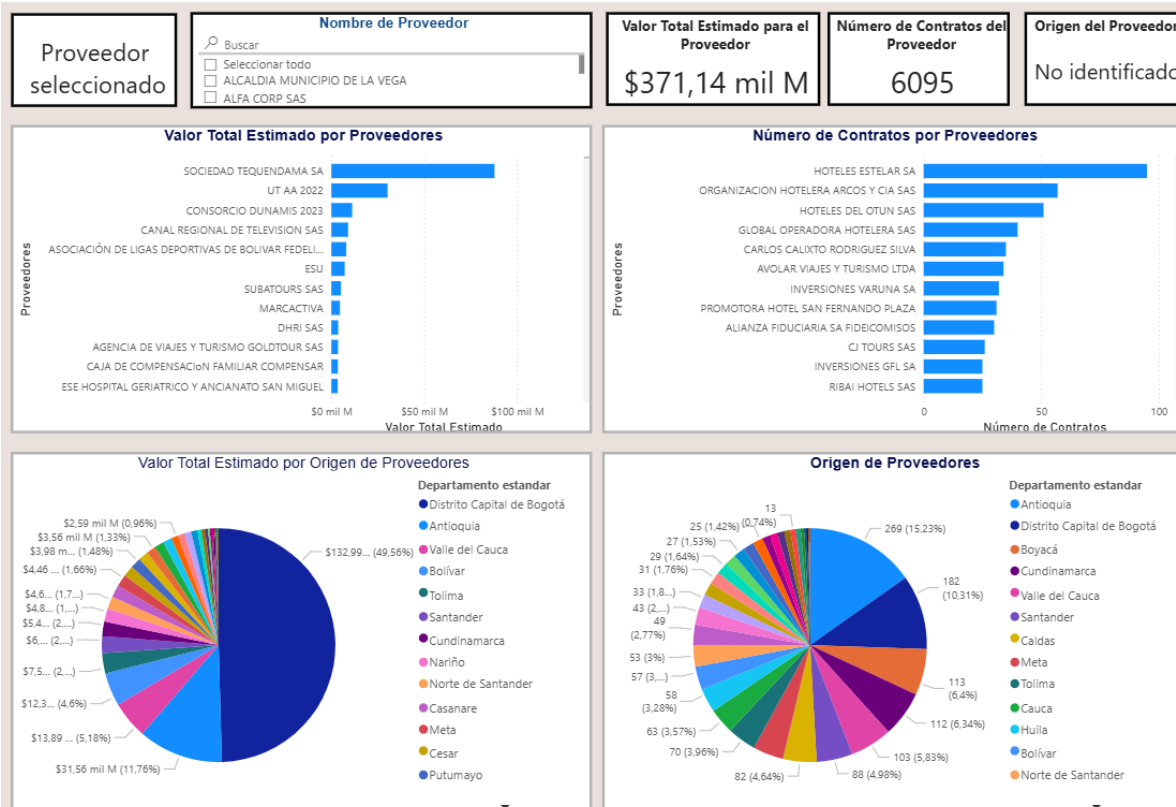
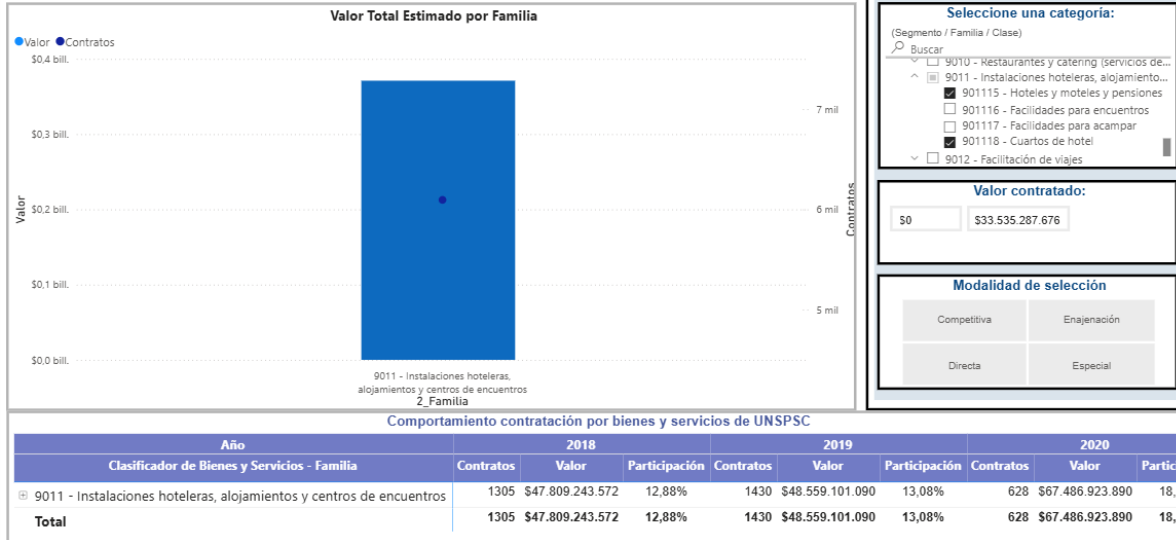




Comportamiento contratación por bienes y servicios de UNSPSC

Año	2018			2019			2020			
	Contratos	Valor	Participación	Contratos	Valor	Participación	Contratos	Valor	Participación	
9512 - Estructuras y edificios permanentes	1300	\$385.782.368.460	19,02%	1167	\$331.639.208.148	16,35%	633	\$146.914.506.372	7,24%	852 \$46
Total	1300	\$385.782.368.460	19,02%	1167	\$331.639.208.148	16,35%	633	\$146.914.506.372	7,24%	852 \$46





El Centro Cultural Bacatá de Funza, dentro del presente estudio del sector y análisis financiero, realizó diferentes cotizaciones sobre la misma ficha técnica con el fin de verificar según el actual mercado, cuál es el valor individual y promedio de cada una de los elementos



y servicios solicitados, del cual se estableció el valor promedio, justo, razonable y objetivo para la presente contratación. Para establecer el valor del presupuesto se tuvo en cuenta el histórico de la entidad, así como el presupuesto asignado para el cumplimiento de las metas de plan de desarrollo asociadas al objeto del contrato, el valor establecido es de **CUATROCIENTOS NOVENTA MILLONES DE PESOS (\$490.000.000) M/Cte.** Incluido el IVA.

CONSOLIDADO DE LAS COTIZACIONES:

No	AREA	ITEM	DESCRIPCIÓN TÉCNICA	UNIDAD DE MEDIDA	CANTIDAD	COTIZACIÓN MARTHA YAMILE	COTIZACIÓN AGATA	COTIZACIÓN TREEBU	PROMEDIO
1	CIRCULACIÓN	TRANSPORTE AEREO NACIONAL	SUMINISTRO DE TIKETES AÉREOS PARA TRANSPORTE NACIONAL PARA ARTISTAS QUE CIRCULAN REPRESENTANDO A LA ENTIDAD Y EL MUNICIPIO (POR PERSONA) EL PROPONENTE DEBERÁ COTIZAR EL VALOR DEL PORCENTAJE A COBRAR SOBRE EL VALOR FINAL DE CADA TIKETE QUE INCLUYA LOS IMPUESTOS TRIBUTARIOS MUNICIPALES Y NACIONALES	UND.	1	24%	25%	26%	25%
2	CIRCULACIÓN	TRANSPORTE AEREO INTERNACIONAL	SUMINISTRO DE TIKETES AÉREOS PARA TRANSPORTE INTERNACIONAL PARA ARTISTAS QUE CIRCULAN REPRESENTANDO A LA ENTIDAD Y EL MUNICIPIO (POR PERSONA) EL PROPONENTE DEBERÁ COTIZAR EL VALOR DEL PORCENTAJE A COBRAR SOBRE EL VALOR FINAL DE CADA TIKETE QUE INCLUYA LOS IMPUESTOS TRIBUTARIOS MUNICIPALES Y NACIONALES	UND.	1				
3	CIRCULACIÓN	ALOJAMIENTO DEPARTAMENTAL O NACIONAL	ALOJAMIENTO MÍNIMO TRES (3) ESTRELLAS EN ACOMODACIÓN SENCILLA, DOBLE O MÚLTIPLE (CAMAS INDEPENDIENTES), CON BAÑO, WI FI, TELEVISIÓN Y AIRE ACONDICIONADO, EN LUGARES CERCANOS A LOS SITIOS DE LOS EVENTOS EN LOS CUALES LOS ARTISTAS CIRCULAN REPRESENTANDO A LA ENTIDAD Y EL MUNICIPIO. (POR PERSONA) EL PROPONENTE DEBERÁ COTIZAR EL VALOR DEL PORCENTAJE A COBRAR SOBRE EL VALOR FINAL DE CADA ALOJAMIENTO QUE INCLUYA LOS IMPUESTOS TRIBUTARIOS MUNICIPALES Y NACIONALES	UND.	1				
4	CIRCULACIÓN	ALOJAMIENTO INTERNACIONAL	ALOJAMIENTO MÍNIMO TRES (3) ESTRELLAS EN ACOMODACIÓN SENCILLA, DOBLE O MÚLTIPLE (CAMAS INDEPENDIENTES), CON BAÑO, WI FI, TELEVISIÓN Y AIRE ACONDICIONADO, EN LUGARES CERCANOS A LOS SITIOS DE LOS EVENTOS EN LOS CUALES LOS ARTISTAS CIRCULAN REPRESENTANDO A LA ENTIDAD Y EL MUNICIPIO. (POR PERSONA) EL PROPONENTE DEBERÁ COTIZAR EL VALOR DEL PORCENTAJE A COBRAR SOBRE EL VALOR FINAL DE CADA ALOJAMIENTO QUE INCLUYA LOS IMPUESTOS TRIBUTARIOS MUNICIPALES Y NACIONALES	UND.	1				

5	CIRCULACIÓN	PROCESO DE INSCRIPCIÓN EVENTOS ARTÍSTICOS Y CULTURALES	PAGO DE INSCRIPCIONES Y DERECHOS DE PARTICIPACIÓN EN EVENTOS ARTÍSTICOS Y CULTURALES A NIVEL DEPARTAMENTAL, NACIONAL O INTERNACIONAL PARA ARTISTAS QUE CIRCULAN REPRESENTANDO A LA ENTIDAD Y EL MUNICIPIO. EL PROPONENTE DEBERÁ COTIZAR EL VALOR DEL PORCENTAJE A COBRAR SOBRE EL VALOR FINAL DE CADA INSCRIPCIÓN QUE INCLUYA LOS IMPUESTOS TRIBUTARIOS MUNICIPALES Y NACIONALES	UND.	1				
6	CIRCULACIÓN	BONOS DE REPRESENTACIÓN ARTISTICA	BONOS PARA PAGO DE GASTOS DE REPRESENTACIÓN ARTÍSTICA PARA INTEGRANTES DE LA AGRUPACIÓN Y/O ARTISTAS REQUERIDOS PARA EL DESARROLLO DE LA CIRCULACIÓN. EL PROPONENTE DEBERÁ COTIZAR EL VALOR DEL PORCENTAJE A COBRAR SOBRE EL VALOR FINAL DE CADA BONO QUE INCLUYA LOS IMPUESTOS TRIBUTARIOS MUNICIPALES Y NACIONALES	UND.	1				
7	CIRCULACIÓN	ALIMENTACIÓN - DESAYUNO - CIUDAD PRINCIPAL	SUMINISTRO DE ALIMENTACIÓN EN EL DESTINO DESAYUNO, PARA ARTISTAS QUE CIRCULAN REPRESENTANDO A LA ENTIDAD Y EL MUNICIPIO. (POR PERSONA): DESAYUNO COMPUESTO POR BEBIDA CALIENTE 7OZ O JUGO DE FRUTA NATURAL 7OZ, UNIDAD DE PAN O AREPA, 2 HUEVOS AL GUSTO, SERVIDO EN LA MESA O PARA LLEVAR EN CAJA BIODEGRADABLE NO ICOPOR (EL MENU Y SUS PREPARACIONES SERÁN PREVIAMENTE CONCERTADAS CON LA ENTIDAD).	UND.	1	\$ 26.127	\$ 27.216	\$ 28.305	\$ 27.216
8	CIRCULACIÓN	ALIMENTACIÓN - DESAYUNO - CIUDAD NO PRINCIPAL	SUMINISTRO DE ALIMENTACIÓN EN EL DESTINO DESAYUNO, PARA ARTISTAS QUE CIRCULAN REPRESENTANDO A LA ENTIDAD Y EL MUNICIPIO. (POR PERSONA): DESAYUNO COMPUESTO POR BEBIDA CALIENTE 7OZ O JUGO DE FRUTA NATURAL 7OZ, UNIDAD DE PAN O AREPA, 2 HUEVOS AL GUSTO, SERVIDO EN LA MESA O PARA LLEVAR EN CAJA BIODEGRADABLE NO ICOPOR (EL MENU Y SUS PREPARACIONES SERÁN PREVIAMENTE CONCERTADAS CON LA ENTIDAD).	UND.	1	\$ 21.773	\$ 22.680	\$ 23.587	\$ 22.680
9	CIRCULACIÓN	ALIMENTACIÓN - ALMUERZO - CIUDAD PRINCIPAL	SUMINISTRO DE ALIMENTACIÓN EN EL DESTINO ALMUERZO, PARA ARTISTAS QUE CIRCULAN REPRESENTANDO A LA ENTIDAD Y EL MUNICIPIO. (POR PERSONA): ALMUERZO COMPUESTO POR UNA SOPA 250 ML O FRUTA 150-200 G, UNA BANDEJA QUE INCLUYA PORCIÓN DE ARROZ 100 G, PORCIÓN DE PROTEINA ANIMAL 180-200 G, UN PRINCIPIO 125 G, ACOMPAÑAMIENTOS, ENSALADA 150 G, UNA BEBIDA FRÍA 7 OZ, SERVIDO EN LA MESA O PARA LLEVAR EN EMPAQUE BIODEGRADABLE NO ICOPOR. (EL MENU Y SUS PREPARACIONES SERÁN PREVIAMENTE CONCERTADAS CON LA ENTIDAD).	UND.	1	\$ 36.288	\$ 37.800	\$ 39.312	\$ 37.800

10	CIRCULACIÓN	ALIMENTACIÓN - ALMUERZO - CIUDAD NO PRINCIPAL	SUMINISTRO DE ALIMENTACIÓN EN EL DESTINO ALMUERZO, PARA ARTISTAS QUE CIRCULAN REPRESENTANDO A LA ENTIDAD Y EL MUNICIPIO. (POR PERSONA): ALMUERZO COMPUESTO POR UNA SOPA 250 ML O FRUTA 150-200 G, UNA BANDEJA QUE INCLUYA PORCIÓN DE ARROZ 100 G, PORCIÓN DE PROTEINA ANIMAL 180-200 G, UN PRINCIPIO 125 G, ACOMPAÑAMIENTOS, ENSALADA 150 G, UNA BEBIDA FRÍA 7 OZ, SERVIDO EN LA MESA O PARA LLEVAR EN EMPAQUE BIODEGRADABLE NO ICOPOR. (EL MENU Y SUS PREPARACIONES SERÁN PREVIAMENTE CONCERTADAS CON LA ENTIDAD).	UND.	1	\$ 29.030	\$ 30.240	\$ 31.450	\$ 30.240
11	CIRCULACIÓN	ALIMENTACIÓN - CENA - CIUDAD PRINCIPAL	SUMINISTRO DE ALIMENTACIÓN EN EL DESTINO CENA, PARA ARTISTAS QUE CIRCULAN REPRESENTANDO A LA ENTIDAD Y EL MUNICIPIO. (POR PERSONA): CENA COMPUESTA POR BANDEJA QUE INCLUYA PORCIÓN DE ARROZ 100 G, PORCIÓN DE PROTEINA ANIMAL 150-200 G, UN PRINCIPIO 125 G, ACOMPAÑAMIENTOS, ENSALADA 150 G, UNA BEBIDA FRÍA 7 OZ, SERVIDO EN LA MESA O PARA LLEVAR EN EMPAQUE BIODEGRADABLE NO ICOPOR. (EL MENU Y SUS PREPARACIONES SERÁN PREVIAMENTE CONCERTADAS CON LA ENTIDAD).	UND.	1	\$ 36.288	\$ 37.800	\$ 39.312	\$ 37.800
12	CIRCULACIÓN	ALIMENTACIÓN - CENA - CIUDAD NO PRINCIPAL	SUMINISTRO DE ALIMENTACIÓN EN EL DESTINO CENA, PARA ARTISTAS QUE CIRCULAN REPRESENTANDO A LA ENTIDAD Y EL MUNICIPIO. (POR PERSONA): CENA COMPUESTA POR BANDEJA QUE INCLUYA PORCIÓN DE ARROZ 100 G, PORCIÓN DE PROTEINA ANIMAL 150-200 G, UN PRINCIPIO 125 G, ACOMPAÑAMIENTOS, ENSALADA 150 G, UNA BEBIDA FRÍA 7 OZ, SERVIDO EN LA MESA O PARA LLEVAR EN EMPAQUE BIODEGRADABLE NO ICOPOR. (EL MENU Y SUS PREPARACIONES SERÁN PREVIAMENTE CONCERTADAS CON LA ENTIDAD).	UND.	1	\$ 29.030	\$ 30.240	\$ 31.450	\$ 30.240
13	LOGÍSTICA	COLOCACIÓN DE MOBILIARIO (POR DÍA)	SERVICIO DE COLOCACIÓN DE VALLAS 1.780 MM DE ALTO POR 1.820 EN ACERO SIN PUBLICIDAD, PARA CERRAMIENTO DE DIFERENTES ESPACIOS EN EL LUGAR DESIGNADO A LA REALIZACIÓN DE LOS DIFERENTES EVENTOS DENTRO DEL MUNICIPIO DE FUNZA. INCLUYE TRANSPORTE MONTAJE Y DESMONTAJE.	UND.	1	\$ 23.134	\$ 24.098	\$ 25.061	\$ 24.098
14	LOGÍSTICA	COLOCACIÓN DE MOBILIARIO (POR DÍA)	SERVICIO DE COLOCACIÓN DE BAÑOS PORTÁTILES EN POLIETILENO, CON SU TRATAMIENTO QUÍMICO Y SEÑALIZADO DE GENERO EN EL LUGAR DEL EVENTO PARA LA REALIZACIÓN DE LOS DIFERENTES EVENTOS DENTRO DEL MUNICIPIO DE FUNZA. INCLUYE TRANSPORTE MONTAJE Y DESMONTAJE, OPERADOS POR PARTE DEL CONTRATISTA.	UND.	1	\$ 255.898	\$ 266.560	\$ 277.222	\$ 266.560

15	LOGÍSTICA	ALQUILER DE AMBULANCIA MEDICALIZADA TIPO TRANSPORTE ASISTENCIA MEDICALIZADO (TAM) POR HORA	<p>SERVICIO DE ALQUILER Y PUESTA A DISPOSICIÓN DE LOS DIFERENTES EVENTOS A REALIZAR POR HORA DE UNA AMBULANCIA MEDICALIZADA DENTRO DEL MUNICIPIO DE FUNZA, PARA EL TRANSPORTE DE PACIENTES A LAS UNIDADES MÉDICAS CORRESPONDIENTES, QUE CUMPLA CON LA TOTALIDAD DE REQUISITOS Y LICENCIAS DE FUNCIONAMIENTO DE ESTE TIPO DE SERVICIOS. AMBULANCIA MEDICALIZADA TIPO TRANSPORTE ASISTENCIAL MEDICALIZADO (TAM), DEBE CONTAR CON LOS SIGUIENTES ELEMENTOS: ·VENTILADOR MECÁNICO DE TRANSPORTE, DE ACUERDO CON LA EDAD DEL PACIENTE (ADULTO Y PEDIÁTRICO). ·UN MONITOR DE TRANSPORTE MULTIPARÁMETRO DE SIGNOS VITALES QUE INCLUYA MÍNIMO ELECTROCARDIOGRAFÍA, OXIMETRÍA DE PULSO, PRESIÓN NO INVASIVA, TEMPERATURA Y RESPIRACIÓN. ALARMAS AUDITIVAS Y VISUALES DE PARÁMETROS MÁXIMOS Y MÍNIMOS Y DE BATERÍA BAJA. BATERÍA MÍNIMO PARA 4 HORAS. ·DESFIBRILADOR BIFÁSICO CON CAPACIDAD DE REALIZAR CARADIOVERSIÓN SINCRÓNICA Y MARCAPASOS TRANSCUTÁNEO, BATERÍA MÍNIMO PARA 4 HORAS. ·EQUIPO DE ÓRGANOS DE LOS SENTIDOS, CON BATERÍAS DE REPUESTO. ·DOS BOMBAS DE INFUSIÓN O UNA CON DOS CANALES. BATERÍA MÍNIMO PARA 4 HORAS. ·UN MEDIDOR DE GLICEMIA O DEXTROMETER. ·UN LARINGOSCOPIO ADULTO CON TRES VÁLVULAS DE DIFERENTES TAMAÑOS Y BATERÍAS DE REPUESTO. ·ADITAMENTO EXTRAGLÓTICO. ·UN DISPOSITIVO PARA CRICOTIROIDOTOMÍA PERCUTÁNEA. ·TUBOS ENDOTRAQUEALES SIN MANGUITO ·UNA MICROCÁMARA DE NEBULIZACIÓN CON MASCARILLA PARA ADULTO. ·TUBOS ENDOTRAQUEALES SIN MANGUITO Y CON MANGUITO DE DIFERENTES TAMAÑOS (ADULTO Y PEDIÁTRICO) DESDE 3.0 A 8.0. ·DOS (2) BURETROLES. ·DOS (2) AGUJAS O DISPOSITIVOS DE ACCESO VASCULAR INTRAÓSEO. ·GUANTES ESTÉRILES. MEDICAMENTOS: ·ANALGÉSICOS, ANTIÁCIDOS, CRISTALOIDES, ANESTÉSICOS LOCALES, ANTIHISTAMÍNICOS, ANTICONVULSIVANTES, CARDIOVASCULARES. ·UN JUEGO DE INMOVILIZADORES DE EXTREMIDADES Y UNO DE TÓRAX (PARA SUJECCIÓN O CONTENCIÓN FÍSICA) EN TELA DE ALTA RESISTENCIA O LONA DE DIFERENTES TAMAÑOS. ·TRIPULADA POR UN (1) MÉDICO, UN (1) AUXILIAR DE ENFERMERÍA Y UN (1) CONDUCTOR CON CURSO DE PRIMEROS AUXILIOS.</p>	UND.	1	\$ 208.896	\$ 217.600	\$ 226.304	\$ 217.600
----	-----------	--	--	------	---	---------------	---------------	---------------	---------------

16	LOGÍSTICA	AUXILIAR LOGISTICO POR DIA	SERVICIO DE PERSONAL LOGÍSTICO EN EL LUGAR DEL EVENTO POR DÍA (24 HORAS) PERSONAL LOGÍSTICA PARA CONTROLAR INGRESO Y SALIDAS EN EVENTOS MASIVOS DE MÁS DE 2000 PERSONAS DENTRO DEL MUNICIPIO DE FUNZA, ASÍ COMO CONTROLAR EL INGRESO DE PERSONAL A LA TARIMA CAMERINOS O ZONAS EXCLUSIVAS PARA ARTISTAS O FUNCIONARIOS, ESTOS SERVICIOS PUEDEN SER EN HORARIOS DOMINICALES, FESTIVOS O NOCTURNOS DEPENDIENDO DEL EVENTO.	UND.	1	\$ 186.816	\$ 194.600	\$ 202.384	\$ 194.600
17	LOGÍSTICA	AMBIENTACION DE ESPACIOS	SUMINISTRO DE CENEFA DE FLORES DE 1 METRO SEGÚN COLORES Y DISEÑO INDICADO POR EL SUPERVISOR DEL CONTRATO.	UND.	1	\$ 299.537	\$ 312.018	\$ 324.499	\$ 312.018
18	LOGÍSTICA	AMBIENTACION DE ESPACIOS	SUMINISTRO DE CENEFA DE FLORES DE 50 CM SEGÚN COLORES Y DISEÑO INDICADO POR EL SUPERVISOR DEL CONTRATO.	UND.	1	\$ 237.619	\$ 247.520	\$ 257.421	\$ 247.520
19	LOGÍSTICA	AMBIENTACION DE ESPACIOS	SUMINISTRO DE ARREGLO FLORAL EN JARRONES DE VIDRIOS ALTOS, SEGÚN COLORES Y DISEÑO Y EN EL LUGAR DE ENTREGA INDICADO POR EL SUPERVISOR DEL CONTRATO.	UND.	1	\$ 173.416	\$ 180.642	\$ 187.868	\$ 180.642
20	LOGÍSTICA	AMBIENTACION DE ESPACIOS	SUMINISTRO DE CENTRO DE MESA FLORAL CON BASE DE VIDRIO, QUE INCLUYA GERBERAS, ROSAS, GYPSOPHILAS Y FOLLAJE; O LIRIOS, POMPONES, GYPSOPHILAS Y FOLLAJE. MEDIDAS DE 20 CM DE ALTO POR 25 CM DE ANCHO. ENTREGADOS Y PUESTOS EN LOS LUGARES INDICADOS POR EL SUPERVISOR DEL CONTRATO.	UND.	1	\$ 126.121	\$ 131.376	\$ 136.631	\$ 131.376
21	LOGÍSTICA	CATERING PARA EVENTOS ESPECIALES SERVIDO A LA MESA POR PERSONA	SERVICIO DE CATERING PARA EVENTOS ESPECIALES, SERVIDO A LA MESA, QUE INCLUYA (MENAJE: PLATO BUFFET O LP, PLATO TORTERO, COPA AGUA, COPA FLAUTA BRINDIS, COPA VINO BLANCA, VASO GASEOSA, VASO WHISKY CORTO, TENEDOR GRANDE, CUCHILLO GRANDE, CUCHARA GRANDE, CUCHARITA POSTRE, CUCHILLO Y PALA, PINZAS DE COCINA, BANDEJA ESCANDINAVA, HIELERA CON PINZA, JARRA, BANDEJA SERVICIO PLÁSTICA, SAMOVAR REDONDO RECTANGULAR, BUFFET SNACK'S, FALDON BUFFET, LISTON PARA SILLA, VESTIDOS SILLAS, MANTEL 1.50 X 1.50 m, SERVILLETA DE TELA, TAPA MANTEL O CAMINOS, MESA RECTANGULAR, SILLAS PLASTICAS, PERSONAL CHEF, MESEROS, AUXILIAR DE COCINA) MENÚ: PROTEINA (RES, CERDO, POLLO, PESCADO) 225G, ARROZ 80G, CARBOHIDRATO 80G, ENSALADA 150G, BEBIDA (DOS OPCIONES) 9OZ. (EL MENU Y SUS PREPARACIONES SERÁN PREVIAMENTE CONCERTADAS CON LA ENTIDAD).	UND.	1	\$ 62.208	\$ 64.800	\$ 67.392	\$ 64.800

23	LOGÍSTICA	ACTIVIDAD PROGRAMA DE BIENESTAR ESTUDIANTES INSTITUCIÓN DE EDUCACIÓN PARA EL TRABAJO Y DESARROLLO HUMANO	APOYO LOGÍSTICO PARA EL DESARROLLO DE ACTIVIDAD DE BIENESTAR HICHIRAKU RAMEN PARA 240 ESTUDIANTES DE LA INSTITUCIÓN DE EDUCACIÓN PARA EL TRABAJO Y DESARROLLO HUMANO QUE INCLUYA: (AMBIENTACIÓN MANGA EN EL LUGAR DESTINADO A LA ACTIVIDAD, INGREDIENTES PARA PREPARACIÓN DE RAMEN: SOPA INSTANTANEA 85G A BASE DE FIDEOS, SABORES SURTIDOS, HUEVOS). 12 BONOS DE REGALO PARA CONSUMO EN ALMACENES DE CADENA POR VALOR DE \$60.000 (SESENTA MIL PESOS M/CTE) CON FECHA DE CADUCIDAD DE MINIMO 1 AÑO. LOS BONOS DEBERAN TENER RESTRICCIÓN PARA CANJE POR BEBIDAS ALCOHOLICAS, CIGARRILLOS Y SUS DERIVADOS.	UND.	1	\$ 5.140.800	\$ 5.355.000	\$ 5.569.200	\$ 5.355.000
24	LOGÍSTICA	ACTIVIDAD PROGRAMA DE BIENESTAR ESTUDIANTES INSTITUCIÓN DE EDUCACIÓN PARA EL TRABAJO Y DESARROLLO HUMANO	APOYO LOGÍSTICO PARA EL DESARROLLO DE ACTIVIDAD DE BIENESTAR FORTALECIENDO REDES PARA 240 ESTUDIANTES DE LA INSTITUCIÓN DE EDUCACIÓN PARA EL TRABAJO Y DESARROLLO HUMANO QUE INCLUYA:(INGRESO A PARQUE TEMÁTICO A ELECCIÓN DE LA ENTIDAD, AMBIENTACIÓN DEL LUGAR CON CIRCUITO DE TEAM BUILDING 10 ESTACIONES, BOLSA DE 2 LB DE CHOCOLATES SURTIDOS ENVUELTOS (INDIVIDUALMENTE PARA PREMIOS EN LAS ESTACIONES)	UND.	1	\$ 5.140.800	\$ 5.355.000	\$ 5.569.200	\$ 5.355.000
25	LOGÍSTICA	BONO DE REGALO	BONO REGALO DE ALMACÉN DE CADENA, CANJEABLE POR ELECTRODOMÉSTICOS, TECNOLOGÍA Y CANASTA FAMILIAR. LOS BONOS ESTARÁN RECARGADOS POR UN VALOR DE \$400.000 CADA UNO. NO SON CANJEABLES POR DINERO EN EFECTIVO, NO TIENE CUOTA DE MANEJO, NI COBROS ADICIONALES POR LAS TRANSACCIONES REALIZADAS CON ESTA Y DEBERÁ CONTAR CON UNA VIGENCIA DE 12 MESES. EL PROPONENTE DEBERÁ COTIZAR EL VALOR DEL PORCENTAJE A COBRAR SOBRE EL VALOR FINAL DE CADA BONO QUE INCLUYA LOS IMPUESTOS TRIBUTARIOS MUNICIPALES Y NACIONALES	UND.	1	\$ 480.000	\$ 500.000	\$ 520.000	\$ 500.000
26	ALIMENTACIÓN	MENU TIPO BUFFET PARA EVENTOS ESPECIALES SERVIDO A LA MESA (POR PERSONA)	PROTEINA (RES, CERDO, POLLO, PESCADO) 225G, ARROZ 80G, CARBOHIDRATO 80G, ENSALADA 150G, BEBIDA (DOS OPCIONES) 9OZ. (EL MENU Y SUS PREPARACIONES SERÁN PREVIAMENTE CONCERTADAS CON LA ENTIDAD).	UND.	1	\$ 62.208	\$ 64.800	\$ 67.392	\$ 64.800
27	ALIMENTACIÓN	REFRIGERIO COMBO 1	BEBIDA: JUGO DE 200 ML SABORES SURTIDOS, SIN PRESERVANTES (EMPAQUE TETRA PAK Y/O BOTELLA PLÁSTICA DESECHABLE) COMIDA: BRAZO DE REINA 90 GRS EMPAQUADO EN BOLSA RECICLABLE O BIODEGRADABLE.	UND.	1	\$ 7.299	\$ 7.603	\$ 7.907	\$ 7.603

28	ALIMENTACIÓN	REFRIGERIO COMBO 2	BEBIDA GASEOSA DE 200 ML SABORES SURTIDOS EMPAQUE BOTELLA PLASTICA DESECHABLE COMIDA (OPCIONES DE 150 GRS) - PASTEL DE YUCA. - PASTEL DE HOJALDRE RELLENO DE POLLO O CARNE. - EMPANADA DE POLLO O CARNE EN EMPAQUE TÉRMICO PARA ALIMENTOS Y SERVILLETA.	UND.	1	\$ 7.361	\$ 7.668	\$ 7.975	\$ 7.668
29	ALIMENTACIÓN	REFRIGERIO COMBO 3	BEBIDA: JUGO DE 200 ML SABORES SURTIDOS, SIN PRESERVANTES (EMPAQUE TETRA PAK Y/O BOTELLA PLÁSTICA DESECHABLE) COMIDA (OPCIONES 150 GRS.) - CROISSANT RELLENO DE QUESO CON JAMÓN, - CROISSANT RELLENO BOCADILLO - CROISSANT RELLENO AREQUIPE EN EMPAQUE TÉRMICO PARA ALIMENTOS Y SERVILLETA.	UND.	1	\$ 6.578	\$ 6.853	\$ 7.127	\$ 6.853
30	ALIMENTACIÓN	REFRIGERIO COMBO 4	BEBIDA GASEOSA DE 200 ML SABORES SURTIDOS EMPAQUE BOTELLA PLASTICA DESECHABLE COMIDA - 1/4 DE POLLO BROASTER - PORCIÓN 200 GRAMOS PAPA A LA FRANCESA - SALSAS EN SOBRES PRESENTACIÓN INDIVIDUAL. EN EMPAQUE TÉRMICO PARA ALIMENTOS Y SERVILLETA.	UND.	1	\$ 23.224	\$ 24.192	\$ 25.160	\$ 24.192
31	ALIMENTACIÓN	DESAYUNO COMBO 1	DESAYUNO COMBO 1 COMPUESTO POR BEBIDA CALIENTE 7OZ O JUGO DE FRUTA NATURAL 7OZ, UNIDAD DE PAN O AREPA, 2 HUEVOS AL GUSTO, SERVIDO EN LA MESA O PARA LLEVAR EN CAJA BIODEGRADABLE NO ICOPOR (EL MENU Y SUS PREPARACIONES SERÁN PREVIAMENTE CONCERTADAS CON LA ENTIDAD).	UND.	1	\$ 17.677	\$ 18.414	\$ 19.151	\$ 18.414
32	ALIMENTACIÓN	DESAYUNO COMBO 2	DESAYUNO COMBO 2 COMPUESTO POR BEBIDA CALIENTE 7OZ O JUGO DE FRUTA NATURAL 7OZ, UNIDAD DE PAN O AREPA, CALDO DE COSTILLA O POLLO 250 ML, SERVIDO EN LA MESA O PARA LLEVAR EN EMPAQUE BIODEGRADABLE NO ICOPOR. (EL MENU Y SUS PREPARACIONES SERÁN PREVIAMENTE CONCERTADAS CON LA ENTIDAD).	UND.	1	\$ 18.144	\$ 18.900	\$ 19.656	\$ 18.900
33	ALIMENTACIÓN	ALMUERZO	TIPO ALMUERZO, COMPUESTO POR UNA SOPA 250 ML O FRUTA 150-200 G, UNA BANDEJA QUE INCLUYA PORCIÓN DE ARROZ 100 G, PORCIÓN DE PROTEINA ANIMAL 180-200 G, UN PRINCIPIO 125 G, ACOMPAÑAMIENTOS, ENSALADA 150 G, UNA BEBIDA FRÍA 7 OZ, SERVIDO EN LA MESA O PARA LLEVAR EN EMPAQUE BIODEGRADABLE NO ICOPOR. (EL MENU Y SUS PREPARACIONES SERÁN PREVIAMENTE CONCERTADAS CON LA ENTIDAD).	UND.	1	\$ 29.860	\$ 31.104	\$ 32.348	\$ 31.104

34	ALIMENTACIÓN	CENA	TIPO CENA, BANDEJA QUE INCLUYA PORCIÓN DE ARROZ 100 G, PORCIÓN DE PROTEÍNA ANIMAL 150-200 G, UN PRINCIPIO 125 G, ACOMPAÑAMIENTOS, ENSALADA 150 G, UNA BEBIDA FRÍA 7 OZ, SERVIDO EN LA MESA O PARA LLEVAR EN EMPAQUE BIODEGRADABLE NO ICOPOR. (EL MENU Y SUS PREPARACIONES SERÁN PREVIAMENTE CONCERTADAS CON LA ENTIDAD).	UND.	1	\$ 29.860	\$ 31.104	\$ 32.348	\$ 31.104
35	ALIMENTACIÓN	AGUA EN BOTELLA	AGUA EN BOTELLA DE 600 CC ENVASE NO RETORNABLE SIN GAS, SIN TRATAMIENTOS QUÍMICOS, FILTRADA NATURALMENTE	UND.	1	\$ 2.246	\$ 2.340	\$ 2.434	\$ 2.340
36	ALIMENTACIÓN	AGUA EN BOTELLA	AGUA EN BOTELLA DE 300 CC ENVASE NO RETORNABLE SIN GAS, SIN TRATAMIENTOS QUÍMICOS, FILTRADA NATURALMENTE	UND.	1	\$ 1.114	\$ 1.160	\$ 1.206	\$ 1.160
37	ALIMENTACIÓN	BEBIDA	BEBIDA SABORIZADA DE 240 ML SABORES SURTIDOS EMPAQUE BOTELLA PLASTICA DESECHABLE, ENVASE NO RETORNABLE	UND.	1	\$ 2.399	\$ 2.499	\$ 2.599	\$ 2.499
39	ALIMENTACIÓN	COCTEL TIPO APERITIVO POR PERSONA	BEBIDA: JUGO DE SABORES (NARANJA, LIMON, CEREZA) ACOMPAÑADO DE FRUTA DECORATIVA (NARANJA, LIMON O CEREZA) BEBIDA SIN ALCOHOL DE ACUERDO A SOLICITUD SERVICIO TIPO BUFFET, SERVIDO EN COPA O VASO TIPO COCTELERO	UND.	1	\$ 10.110	\$ 10.532	\$ 10.953	\$ 10.532
40	ALIMENTACIÓN	SNACKS POR PERSONA	BEBIDA: BEBIDAS CALIENTES (TINTO. AROMÁTICA) 7ONZ STICKS DE AZUCAR O PANELA CREMA NO LACTE A POLVO COMIDA: TRES TIPOS DE SNACKS COMO: GALLETAS DE DIFERENTES SABORES Y FORMAS, COLACIONES, MINI CROASSANT, MINIBOCADILLOS, MINI BROWNIE, MINI SÁNDWICHES (PAN TAJADO, TAJADA DE JAMON, TAJADA DE QUESO DOBLE CREMA) SERVICIO TIPO BUFFET (EL MENU Y SUS PREPARACIONES SERÁN PREVIAMENTE CONCERTADAS CON LA ENTIDAD).	UND.	1	\$ 6.843	\$ 7.128	\$ 7.413	\$ 7.128
TOTAL						\$ 12.738.704	\$ 13.269.487	\$ 13.800.267	#####
<p>NOTA: Entiéndase por servicio tipo buffet como una modalidad en donde los alimentos se disponen en mesas o estaciones, calientes o frías en el sitio del evento, permitiendo a los comensales servirse ellos mismos libremente.</p>									

ARTISTAS:

ÍTEM	ACTIVIDAD	DESCRIPCIÓN DE LA ACTIVIDAD	PERFIL REQUERIDO	CANT PERSONAS	CANT DE ACTIVIDADES	DURACION C/U	COTIZACIÓN MARTHA YAMILE	COTIZACIÓN AGATA	COTIZACIÓN TREEBU	PROMEDIO
1	Clase Magistral En Danza	La master class deberá integrar pedagogía artística y educación somática para favorecer el autoconocimiento, fortalecer la gestión emocional y propiciar estados de bienestar individual y colectivo, entendiendo el cuerpo como un territorio sensible, expresivo y profundamente humano.	Maestro en artes escénicas con énfasis en danza con mínimo 2 años de experiencia en el acompañamiento de procesos de salud emocional a través del movimiento consciente y la expresión corporal; que integre herramientas de pedagogía artística, educación somática y desarrollo humano para favorecer la gestión emocional, el autoconocimiento y la construcción de bienestar individual y colectivo.	1	1	4 Horas	\$ 1.728.000	\$ 1.800.000	\$ 1.872.000	\$ 1.800.000
2	Clase Magistral En Música	Espacio que, a través de ejemplos prácticos, los participantes deberán conocer los principios del refuerzo sonoro, la mezcla en vivo y la gestión técnica de escenarios, comprendiendo el sonido como un elemento clave para potenciar la expresión artística. La sesión integrará criterios técnicos y artísticos, destacando el rol del ingeniero de sonido en la creación de ambientes sonoros profesionales, seguros y coherentes con las necesidades de cada propuesta musical.	Músico profesional, con énfasis en ingeniería de sonido en vivo o profesional en producción de audio, con mínimo 2 años de experiencia como docente, productor musical y desarrollo de eventos artísticos musicales.	1	1	4 Horas	\$ 1.728.000	\$ 1.800.000	\$ 1.872.000	\$ 1.800.000

3	Clase Magistral En Diseño Gráfico	Experiencia creativa donde la imagen se convierte en lenguaje de diálogo colectivo. a partir del cruce entre técnicas análogas y digitales —como el graffiti, la ilustración, la pintura y la animación 2d— los participantes explorarán procesos de creación simbólica aplicados a contextos culturales y multiculturales. la sesión abordará el muralismo y el maquillaje artístico como herramientas de intervención visual, invitando a reflexionar sobre el poder del arte para transformar espacios públicos, construir identidad y comunicar narrativas contemporáneas desde una mirada interdisciplinar.	Licenciado(a) en artes visuales con mínimo 2 años de experiencia en muralismo, con enfoque interdisciplinar y sólida formación en artes digitales. con experiencia en dirección de arte para escenarios multiculturales, que integre lenguajes contemporáneos como el graffiti, la ilustración, el dibujo, la pintura y la animación 2d. manejo de procesos creativos tanto análogos como digitales, incluyendo maquillaje artístico y muralismo como herramientas de intervención visual y construcción simbólica en espacios públicos y culturales.	1	1	4 Horas	\$ 1.728.000	\$ 1.800.000	\$ 1.872.000	\$ 1.800.000
4	Conversatorio	Conversatorio y panel de experiencias, dirigido a estudiantes y docentes de educación básica de Funza, así como profesionales y comunidad en general de las áreas del lenguaje, idiomas y lengua castellana acerca de experiencias, prácticas y consejos sobre el uso de la ortografía y la creación de contenido digital; así como la participación en la prueba final de deletreo, en calidad de jurado externo asignado, en el marco del último día del concurso municipal de ortografía de Funza 2026.	Licenciado(a) en lengua castellana y comunicación, con más de 12 años de experiencia; magister en tic; para la educación, creador(a) de contenido educativo digital.	1	1	2 Horas	\$ 10.080.000	\$ 10.500.000	\$ 10.920.000	\$ 10.500.000

5	Intervención Artística En La Línea De Cuerdas Frotadas	Ensamble de cuerdas frotadas constituido bajo formato de música de cámara que involucre el violín, el chelo, el contrabajo y la viola, con amplia versatilidad interpretativa en géneros latinos e internacionales. la agrupación deberá contar con un repertorio de concierto estructurado, con una duración aproximada de noventa minutos, orientado a ofrecer al público en general una experiencia musical enriquecedora de alta calidad artística.	Agrupación con trayectoria en el área de la música de Cámara que incluya instrumentos de cuerda frotada (violines, violas, violonchelos, contrabajos), conformada por mínimo 11 integrantes, con repertorio propio, clásico y de tendencia barroca	1	1	90 Minutos	\$ 3.168.000	\$ 3.300.000	\$ 3.432.000	\$ 3.300.000
---	--	---	--	---	---	------------	--------------	--------------	--------------	--------------

6	Conversatorio - Los Ciclos De La Naturaleza	Círculo de palabra orientado a generar un espacio de reflexión vivencial sobre los ritmos internos, las emociones, los vínculos y las decisiones cotidianas a partir de la relación entre los saberes ancestrales y el conocimiento científico contemporáneo. el producto incluye la creación de una metodología que integre arte, cuerpo y palabra como herramientas para comprender y cuidar la vida; la transmisión de contenidos sobre hábitos de bienestar, autocuidado y buen vivir; la orientación del círculo de palabra desde una perspectiva simbólica, corporal y relacional; y la elaboración de una relatoría final que recopile aprendizajes, prácticas y recomendaciones para fortalecer procesos de autoconocimiento y respeto por la vida en la comunidad.	Psicóloga y facilitadora de espacios de autoconocimiento, donde integra el arte, el cuerpo y la palabra como caminos para comprender la vida. con mínimo un año de experiencia en el acompañamiento de procesos individuales y colectivos, así como en el desarrollo de talleres y encuentros vivenciales en los que se exploran los ritmos internos, los ciclos y las formas en que las personas habitan sus emociones, vínculos y decisiones, integrando la ciencia contemporánea con saberes y cosmovisiones ancestrales, como caminos complementarios para comprender y cuidar la vida.	1	3	1 Hora c/u	\$ 2.700.000	\$ 2.812.500	\$ 2.925.000	\$ 2.812.500
---	---	---	---	---	---	------------	--------------	--------------	--------------	--------------

7	Taller Artístico - Lengua Artes Y Oficios Mhuysga	El espacio deberá estar dedicado al aprendizaje e investigación autónoma e informal de culturas ancestrales étnicas con énfasis en recuperar, rescatar y revitalizar la lengua mhuysqa; basada en fuentes primarias gramáticas y vocabularios, lingüistas, fonetistas y diplomada en lingüística aplicada a lenguas nativas. en este espacio se deberá entregar material didáctico relacionado con trabajos de investigación sobre la lengua muisga	Psicóloga con mínimo 20 años de experiencia en planeación, coordinación, ejecución y desarrollo en proyectos para el fortalecimiento socio organizativo, gestión humana, cultura y desarrollo organizacional; estudiosa e investigadora de la cultura y lengua muysca, con conocimientos en metodologías con enfoque deferencial étnico, en especial indígenas y gitanos.	1	3	1 Hora c/u	\$ 2.700.000	\$ 2.812.500	\$ 2.925.000	\$ 2.812.500
---	---	---	---	---	---	------------	--------------	--------------	--------------	--------------

8	Taller Artístico - Mitos Y Leyendas Mygas	El espacio estará orientado a que niños y niñas conozcan y vivencien relatos de la tradición muisca a través de una metodología didáctica, teatral e interactiva. el producto comprende la creación de una propuesta pedagógica basada en la narración oral, la expresión corporal y el juego escénico para acercar a los participantes a los mitos, personajes y enseñanzas ancestrales; la preparación del espacio con elementos simbólicos y materiales creativos; la guía del taller desde un enfoque que promueva el cuidado del cuerpo, la conexión con la naturaleza y el respeto por los saberes tradicionales; y la elaboración de una relatoría final que registre el proceso, aprendizajes y recomendaciones para fortalecer futuras experiencias artísticas y culturales con enfoque ancestral.	Miembro de la comunidad muisca del cabildo de su comunidad durante 5 años, con experiencia en la dirección de grupos de teatro, especialmente en el manejo escénico y montaje artístico integrando la danza y la música dirigida a adolescentes y tercera edad, con estrategias pedagógicas y de tipo terapéutico, que a su vez tenga un enfoque en la recuperación de saberes ancestrales.	1	3	1 Hora c/u	\$ 2.700.000	\$ 2.812.500	\$ 2.925.000	\$ 2.812.500
---	---	---	---	---	---	------------	--------------	--------------	--------------	--------------

9	Conversatorio - Circulo De Palabra	<p>Círculo de palabra orientado al fortalecimiento de la identidad cultural mediante la integración de prácticas de oralidad, memoria, tradición y expresión artística propias de los pueblos indígenas. el producto comprende la creación de una metodología pertinente para el diálogo comunitario, la preparación del espacio con elementos simbólicos y tradicionales, la conducción del conversatorio desde un enfoque ancestral, participativo e intercultural, y la elaboración de una relatoría final que recoja reflexiones, aprendizajes y recomendaciones para la continuidad de procesos culturales y educativos comunitarios.</p>	<p>Portador de conocimiento académico y el saber ancestral, integrante del pueblo inga; 12 años de experiencia como portador de un legado en medicina tradicional e idioma nativo materno, herramientas que utiliza para fortalecer la identidad cultural a través de la oralidad, la danza, el tejido y la poesía.</p> <p>Experiencia en la educación inicial con enfoque integral y diferencial para niños y niñas de diversos pueblos étnicos; sabedor cultural en fortalecimiento de proyectos educativos comunitarios; proyectos de creación de la escuela artística indígena para el fortalecimiento de la identidad de niños, jóvenes y adultos a través de la enseñanza de música y danza de las comunidades inga, kichwa y kankuamo.</p>	1	3	1 Hora c/u	\$ 2.700.000	\$ 2.812.500	\$ 2.925.000	\$ 2.812.500
---	--	--	---	---	---	------------	--------------	--------------	--------------	--------------

10	<p>Conversatorio - Circulo De Palabra - Beneficios De Nacer En Casa, Tanto Para La Madre Como Para El Bebé.</p>	<p>Círculo de palabra orientado a promover la comprensión integral del parto en casa desde una mirada intercultural, holística y comunitaria. el producto incluye la construcción de una metodología de círculo de palabra que permita abordar los procesos de preconcepción, gestación, parto y posparto, así como los ritos de paso y prácticas de cuidado basadas en la memoria ancestral, las plantas, la conexión con el territorio y los ciclos vitales. se garantizará la orientación del conversatorio mediante un diálogo respetuoso y participativo, y la entrega de una relatoría final que recoja reflexiones, aprendizajes y recomendaciones para fortalecer prácticas de acompañamiento y bienestar materno-infantil.</p>	<p>Doula en la tradición certificada y partería ancestral, con formación como moom mother avanzada enfocada en procesos de salud femenina. licenciada en educación artística con más de 15 años de experiencia en procesos comunitarios, culturales e investigativos, y más de 10 años acompañando a familias y comunidades en preconcepción, gestación, parto, posparto, terapia de pareja y familia. su labor integra herramientas de acompañamiento holísticas y saberes ancestrales orientados al desarrollo integral del ser y al cuidado profundo de la vida</p>	1	3	1 Hora c/u	\$ 2.700.000	\$ 2.812.500	\$ 2.925.000	\$ 2.812.500
----	---	---	--	---	---	------------	--------------	--------------	--------------	--------------

11	Taller Artístico, La Música Y La Medicina En El Pueblo Mhuisqa	El espacio estará orientado a ofrecer un acercamiento vivencial al sonido ancestral y a los instrumentos tradicionales. el producto incluye la creación de una metodología pedagógica que integra narración oral, práctica musical y comprensión espiritual del sonido; la preparación del espacio con elementos propios de la tradición; la guía del taller para que los participantes experimenten el vínculo entre música, naturaleza y medicina ancestral; y una actividad final de exploración instrumental donde cada asistente tendrá la oportunidad de interactuar con un silbato mhuisqa que recibirá como parte de la experiencia. se entregará además una relatoría del desarrollo del taller, aprendizajes colectivos y recomendaciones para la continuidad de procesos culturales con enfoque ancestral.	Indígena muysca del cabildo de su comunidad durante 10 años el cual debe estar como miembro activo, experiencia con trabajo en primera infancia especialmente niño y niña indígena sabedor de la comunidad, trabajo en la espiritualidad, música, medicina tradicional, arte propio y tradición oral.	1	3	1 Hora c/u	\$ 2.700.000	\$ 2.812.500	\$ 2.925.000	\$ 2.812.500
----	--	---	---	---	---	------------	--------------	--------------	--------------	--------------

12	<p>Conversatorio – Circulo De Palabra – La Huerta Y La Alimentación Consiente</p>	<p>Círculo de palabra orientado a fortalecer la relación comunitaria con la madre tierra mediante prácticas de cultivo, cuidado del territorio y transmisión de la tradición oral muisca. el producto incluye la construcción de una metodología de diálogo que permita reflexionar sobre la siembra, la alimentación consciente, la protección de los territorios y las estrategias de cuidado comunitario; la preparación del espacio con elementos simbólicos propios de la cosmovisión muisca; la orientación del conversatorio desde un enfoque ancestral, ambiental e intercultural; y la elaboración de una relatoría final que consolide aprendizajes, aportes y recomendaciones para la continuidad de procesos comunitarios, ambientales y etnoeducativos.</p>	<p>Sabedor indígena memoria viva del cabildo indígena muisca de su comunidad que se destaque por la preservación y transmisión de la tradición oral muisca ejecutor de proyectos a favor de la comunidad contribuyendo con la creación de un sentido de identidad cultural a través de los talleres dirigidos a los niños, jóvenes y adultos donde se le brinda a las generaciones los conocimientos tradicionales y costumbres de la madre tierra, relacionado a las prácticas de protección de los territorios y estrategias de cuidado- fortalecimiento de redes para desde ahí, transformar y apropiar espacios ambientales y sociales</p> <p>Gestor comunitario muisca por cerca de 10 años en los programas de prevención-control de la tuberculosis y hansen, trabajo ambiental y etnoeducativo con enfoque interseccional y diferencial con infancias y adolescencias con habilidades comunicativas de abordaje de la medicina ancestral y abordaje a grupos interculturales en proceso de fortalecimiento de la medicina tradicional</p>	1	3	1 Hora c/u	\$ 2.700.000	\$ 2.812.500	\$ 2.925.000	\$ 2.812.500
----	---	--	---	---	---	------------	--------------	--------------	--------------	--------------

13	Intervención Artística Teatral	Propuesta artística integral de circo-teatro y entretenimiento familiar, dirigida a público infantil, juvenil y familiar, que contemple un espectáculo escénico de formato dinámico y multidisciplinario, con mínimo seis artistas en escena y apoyo técnico especializado, integrando disciplinas como clown, acrobacia de piso, malabarismo, actos lumínicos, equilibrio, danza, comedia física e interacción permanente con el público, con el fin de generar una experiencia inmersiva, fantástica y participativa de alto impacto cultural y recreativo; el proponente deberá garantizar producción básica, sonido, adaptabilidad a diferentes espacios y experiencia comprobable en circulación y realización de espectáculos familiares, circenses y de artes vivas.	Agrupación de circo que cuente con una trayectoria mínima de 3 años; en la que se integran diferentes técnicas circenses como malabares, acrobacia, clown y expresión corporal. el espectáculo está diseñado para público escolar y busca ofrecer una experiencia artística dinámica y participativa.	6	1	1 Hora c/u	\$ 7.920.000	\$ 8.250.000	\$ 8.580.000	\$ 8.250.000
----	--------------------------------	---	---	---	---	------------	--------------	--------------	--------------	--------------

14	Encuentro Artístico De Tunas	<p>Realización de un encuentro de tunas con la participación de mínimo siete (7) agrupaciones de tuna, cada una conformada por mínimo diez (10) integrantes, en el marco de la celebración del mes de las madres. el evento tiene como finalidad ofrecer a la comunidad una jornada cultural y musical que promueva la tradición de las tunas, caracterizada por la interpretación de repertorios serenateros y tradicionales mediante instrumentos típicos como bandurrias, guitarras, laúdes, panderetas y percusión menor, acompañados de canto coral y dinámicas de animación cultural propias de este género. la programación incluirá un pasacalle tradicional de apertura, en el cual las agrupaciones realizarán un recorrido musical por el parque principal y sectores aledaños, promoviendo la interacción con el público y la convocatoria comunitaria al evento. posteriormente, cada tuna realizará intervenciones artísticas en la tarima principal, desarrollando presentaciones musicales, rondas serenateras y momentos de animación e integración con los asistentes, resaltando el carácter festivo y patrimonial de esta manifestación cultural.</p>	<p>Organización o agrupación cultural con experiencia en la coordinación y presentación de encuentros de tunas, que cuente con siete (7) tunas activas, integradas por músicos e intérpretes con repertorio tradicional de tuna (instrumentos de cuerda, canto y animación cultural), con capacidad de realizar presentaciones en espacios abiertos y actividades de pasacalle, con una experiencia a nivel nacional e internacional de mínimo 5 años.</p>	10 (Mínimo por cada tuna)	7	40 Minutos c/u	\$ 15.120.000	\$ 15.750.000	\$ 16.380.000	\$ 15.750.000
----	------------------------------	---	--	------------------------------	---	----------------	---------------	---------------	---------------	---------------

15	Intervención Artística En La Línea De Parranda Vallenata	<p>Agrupación vallenata conformada bajo el formato tradicional de parranda, integrada por intérpretes de acordeón, caja, guacharaca, guitarra y voz líder, con versatilidad en repertorios clásicos y contemporáneos del género.</p> <p>La agrupación deberá contar con un montaje artístico estructurado para ofrecer una experiencia festiva y participativa, destacando la interpretación auténtica de son, paseo, puya y merengue vallenato. el servicio debe garantizar calidad interpretativa, presencia escénica y puesta en escena acorde al contexto cultural del evento.</p>	<p>Agrupación con trayectoria en la interpretación del vallenato tradicional y moderno, conformada por mínimo 5 integrantes, con una trayectoria o experiencia mínima de 8 años, con dominio de repertorio clásico, de autoría reconocida y propuestas propias dentro del mismo género.</p>	5	2	1 Hora	\$ 2.592.000	\$ 2.700.000	\$ 2.808.000	\$ 2.700.000
----	--	--	---	---	---	--------	--------------	--------------	--------------	--------------

16	Intervención Artística En La Línea De Música Tropical	<p>Agrupación musical especializada en la interpretación de géneros tropicales como cumbia, salsa, merengue, porro y música tropical colombiana, integrada por músicos profesionales en instrumentos como teclado, bajo, percusión latina, batería, vientos, guitarra y voces líderes.</p> <p>El espectáculo deberá contar con un repertorio estructurado, diseñado para dinamizar la participación del público mediante un montaje escénico energético, festivo y de alta calidad artística, acorde a eventos institucionales y culturales.</p>	<p>Agrupación con trayectoria certificada en el ámbito de la música tropical, conformada por mínimo 6 integrantes, con una trayectoria o experiencia mínima de 8 años, con repertorio propio y versiones interpretadas de clásicos tropicales nacionales e internacionales.</p>	6	2	1 Hora	\$ 2.592.000	\$ 2.700.000	\$ 2.808.000	\$ 2.700.000
TOTAL							\$ 65.556.000	\$ 68.287.500	\$ 71.019.000	\$ 68.287.500

Para la presente contratación los servicios se requieren a monto agotable, en consideración a la indeterminación de los requisitos de algunos artistas invitados para su puesta en escena y de las calidades y requerimientos de los participantes en cada evento a realizar, principalmente en cuanto al sonido, los instrumentos la iluminación y los efectos especiales, estos varían dependiendo del show y de la estructura y sentido que le de cada ponente al escenario.

ANÁLISIS DE CONTRATOS CON OTRAS ENTIDADES PÚBLICAS

NUMERO DE CONTRATO	OBJETO	VALOR	PLAZO	CONTRATISTA	ENTIDAD CONTRATANTE
DC-SG-SASI-005-2025	PRESTAR SERVICIOS DE OPERADOR LOGÍSTICO PARA REALIZAR LAS ACTIVIDADES ENMARCADAS DENTRO DEL PLAN DE BIENESTAR INSTITUCIONAL DEL AÑO 2025 Y LAS FERIAS DE PARTICIPACION	\$ 532.923.000	4 MESES	JJA PRODUCCIONES SAS	GOBERNACIÓN DEL CAUCA

	CIUDADANA, ADSCRITAS A LOS PLANES Y POLITICAS DE LA SECRETARIA GENERAL				
ESAL 008-2024	AUNAR ESFUERZOS TÉCNICOS, ADMINISTRATIVOS Y ECONÓMICOS PARA LA ORGANIZACIÓN Y EJECUCIÓN DE LOS EVENTOS DEPORTIVOS Y EL DESARROLLO DE LAS DIFERENTES SALIDAS COMPETITIVAS DE LOS DEPORTISTAS PERTENECIENT	724.000.000	6 MESES	FUNSDPECOL	LCALDÍA MUNICIPAL DE SOPO
311 DE 2020	PRESTACIÓN DE SERVICIOS COMO OPERADOR LOGÍSTICO PARA LA ORGANIZACIÓN Y EJECUCIÓN DE LOS EVENTOS Y ACTIVIDADES QUE PROGRAME LA AUTORIDAD NACIONAL	\$ 234,429,980.00	48 DIAS	ROYAL PARK SAS	AUNAP
CPS-727-2022	PRESTACIÓN DE SERVICIOS DE APOYO LOGISTICO, ALQUILER DE EQUIPOS Y PRODUCCIÓN PARA LOS DISTINTOS EVENTOS DE CARÁCTER DEPORTIVO, CULTURAL Y DE GESTIÓN INSTITUCIONAL QUE REALIZARÁ LA ADMINISTRACIÓN MUNICIPAL EN LA VIGENCIA 2022 A PRECIO UNITARIO A MONTO AGOTABLE	\$ 199,000,000.00	6 MESES	INVERSIONES TECNOGRAFICAS SAS	CUNDINAMARCA-ALCALDIA MUNICIPIO MOSQUERA
883-2021	PRESTAR LOS SERVICIOS DE APOYO LOGÍSTICO PARA LA REALIZACIÓN DEL SEGUNDO CONGRESO BOGOTÁ COMUNIDAD DE APRENDIZAJE, EN EL MARCO DE LOS 15 AÑOS DE LA ESCUELA DE PARTICIPACIÓN	\$172,746,582.00	6 MESES	INVERSIIONES CFS SAS	INSTITUTO DISTRITAL DE LA PARTICIPACION Y ACCION COMUNAL

CPS-490-2020	PRESTAR LOS SERVICIOS TECNICOS, OPERATIVOS Y LOGÍSTICOS PARA REALIZAR EL PROCESO DE ESCUELAS DE FORMACION DEPORTIVA DIRIGIDAS A LA POBLACION INFANTIL Y JUVENIL DE LA LOCALIDAD DE CIUDAD BOLIVAR"	\$ 307,081,867.00	8 MESES	UT FPH - ALFEREZ	ALCALDIA LOCAL DE CIUDAD BOLIVAR
205-2020	PRESTACIÓN DE SERVICIOS DE APOYO LOGÍSTICO Y DE ESTRATEGIAS DE COMUNICACIÓN Y DIFUSIÓN PARA LA REALIZACIÓN DE LOS DIFERENTES EVENTOS Y ACTIVIDADES QUE SE REQUIERAN PARA EL DESARROLLO DE LA GESTIÓN INSTITUCIONAL DE LA ALCALDÍA LOCAL DE SUBA.	\$ 195,000,000.00	11 MESES	UT PLH	ALCALDÍA LOCAL DE SUBA

REGULATORIO

LEY 397 DE 1997	“Por la cual se desarrollan los Artículos 70, 71 y 72 y demás Artículos concordantes de la Constitución Política y se dictan normas sobre patrimonio cultural, fomentos y estímulos a la cultura, se crea el Ministerio de la Cultura y se trasladan algunas dependencias.
LEY 1493 DE 2011	“Por la cual se toman medidas para formalizar el sector del espectáculo público de las artes escénicas, se otorgan competencias de inspección, vigilancia y control sobre las sociedades de gestión colectiva y se dictan otras disposiciones.”
LEY 1801 DE 2016	“Por la cual se expide el Código Nacional de Seguridad y Convivencia Ciudadana”
LEY 1831 DE 2017	“Por medio de la cual se regula el uso del Desfibrilador Externo Automático (DEA), en transportes de asistencia, lugares de alta afluencia de público, y se dictan otras disposiciones”
DECRETO 1258 DE 2012	“Por el cual se reglamenta la Ley 1493 de 2011.”
DECRETO 1240 DE 2013	“Por el cual se reglamenta la Ley 1493 de 2011, se modifica el Decreto 1258 de 2012 y se dictan otras disposiciones.”
DECRETO 3888 DE 2007	“por el cual se adopta el Plan Nacional de Emergencia y Contingencia para Eventos de Afluencia Masiva de Público y se conforma la Comisión Nacional Asesora de Programas Masivos y se dictan otras disposiciones.”

Análisis de Servicios Nacionales Decreto 680 de 2021.

De conformidad con lo establecido en el decreto 680 del 22 de junio de 2021, el cual modificó parcialmente el artículo 2.2.1.1.3.1. del decreto 1082 de 2015, único reglamentario del sector administrativo de Planeación Nacional, en lo relacionado con la definición de “Servicios Nacionales”, y la adición el artículo 2.2.1.2.4.2.9., en el cual se regula el puntaje para la promoción de la industria nacional en los procesos de contratación que contemplan factores de ponderación por lo cual se desarrolla el presente análisis para efecto de otorgar el puntaje de que trata en inciso primero del artículo 2 de la Ley 816 de 2003.

Determinación del objeto contractual,

El objeto de la presente contratación es de:	Solo Bienes	Solo Servicios	Mixto	
		X	Sopesan mas	
			Los Bienes	Los Servicios

ANÁLISIS DE LA OFERTA NACIONAL

SOLO SERVICIOS: En caso de ser solo servicios: *El factor de ponderación como Apoyo a la Industria Nacional se otorgará al proponente vincule el porcentaje mínimo establecido por la Entidad Estatal de empleados o contratistas por prestación de servicios colombianos.*

CONCLUSIÓN

El factor de ponderación como Apoyo a la Industria Nacional se otorgará al proponente que vincule el 100% de empleados o contratistas por prestación de servicios colombianos asociados al cumplimiento del contrato.

ANÁLISIS DE OPORTUNIDAD Y CONVENIENCIA DECRETO 1860 DE 2021.

En aplicación al artículo 2.2.1.2.4.2.16 del decreto 1860 de 2021 la entidad deberá indicar previo análisis la participación de los sujetos de especial protección que habla en artículo antes mencionado en la ejecución del contrato.

Para determinar la pertinencia de establecer como obligatorio la provisión en un porcentaje que no será superior al diez por ciento (10%) ni inferior al cinco por ciento (5%) de bienes y servicios por parte de personas en pobreza extrema, desplazados por la violencia, personas en proceso de reintegración o reincorporación y sujetos de especial protección constitucional, garantizando las condiciones de calidad sin que se ponga en riesgo el cumplimiento adecuado del contrato, se analizan los siguientes cuestionamientos con datos estadísticos.

- **Desplazados por la violencia y en general víctimas del conflicto armado, personas en proceso de reintegración o reincorporación.**

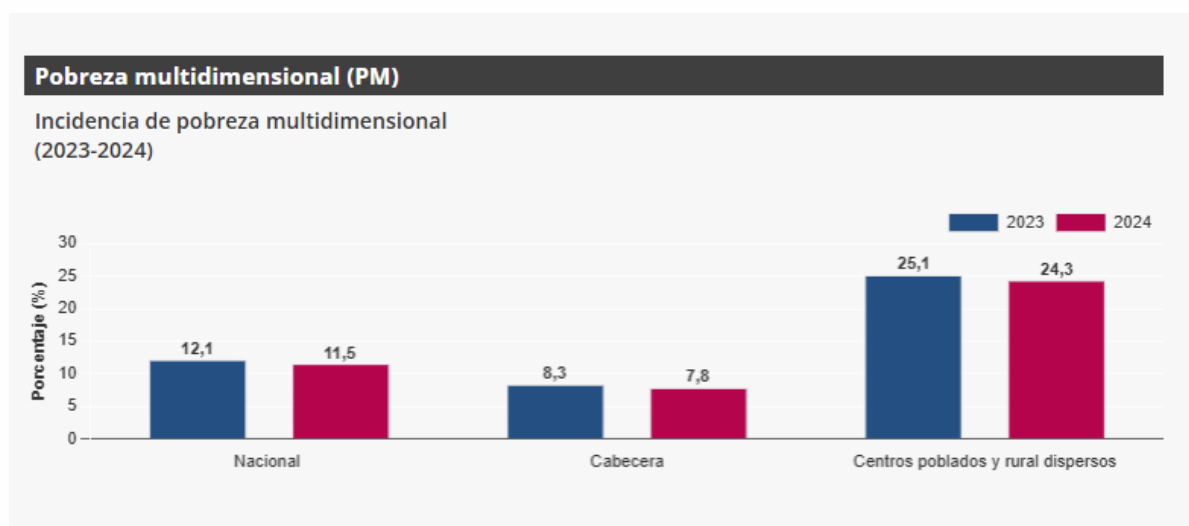
Según la Unidad para la atención y reparación integral a las víctimas actualmente hay 9.342.426 a corte 01 de septiembre de 2022 Personas reconocidas como víctimas e incluidas en el Registro Único de Víctimas RUV, identificadas de manera única ya sea por su número de identificación, por su nombre completo o por una combinación de ellos.

a cifra reportada por el Gobierno de Colombia, según el Registro Único de Víctimas (RUV), tiene un acumulado histórico de casi 8.219.403 víctimas de desplazamiento forzado por eventos ocurridos desde 1985 hasta el 31 de diciembre de 2021

De conformidad con las cifras publicadas por la Agencia para la Reincorporación y la Normalización ARN para el 01 de abril de 2022 se habían desmovilizado 62204 personas.

- **Pobreza extrema**

Según el DANE para el 2024, la **incidencia** de pobreza multidimensional en el país fue del 11,5%, -0,6 puntos porcentuales menos que en 2023 (12,1%).



Fuente: <https://www.dane.gov.co/index.php/estadisticas-por-tema/pobreza-y-condiciones-de-vida/pobreza-multidimensional>

➤ **Mujeres cabeza de familia.**

En 2024, Colombia alcanzó una población estimada de 52,8 millones de personas y 18,5 millones de hogares. El tamaño promedio de los hogares se ubicó en 2,86 personas, manteniendo la tendencia de reducción observada en años anteriores. • En 2024, el tamaño promedio de los hogares en Colombia fue de 2,86 personas; el 46,5% de los hogares tenían jefatura femenina. • El 40,4% de los hogares habitaban en arriendo y el 26,8% presentaban déficit habitacional. • El 49,1% de los jóvenes entre 17 y 21 años asistían a un establecimiento educativo formal. • El 65,6% de los hogares colombianos tenían acceso a internet; Bogotá, Meta y Tolima registraron los mayores porcentajes, mientras que Vichada, Vaupés, y Chocó los más bajos. 2 comunicado de prensa Encuesta Nacional de Calidad de Vida 2024 El 46,5% de los hogares colombianos tienen jefatura femenina, lo que representa un total estimado de 8,6 millones de hogares liderados por mujeres.

Percepciones de pobreza, seguridad y bienestar subjetivo El 40,4% de los jefes de hogar o sus cónyuges se consideraban pobres. Asimismo, se destaca que, la percepción de pobreza en hogares con jefatura femenina pasó del 49,5% en 2023 al 42,2% en 2024 con una reducción de -7,2 puntos porcentuales. En lo que respecta a la seguridad, el 80,4% de los jefes de hogar o sus cónyuges manifestaron sentirse seguros en su barrio, vereda o pueblo de residencia. Finalmente, la calificación promedio de satisfacción con la vida en general entre personas de 15 años y más fue de 8,2 sobre 10, mientras que el 31,0% de las personas de 15 a 18 años manifestaron haberse sentido felices “todo el tiempo” el día anterior a la encuesta

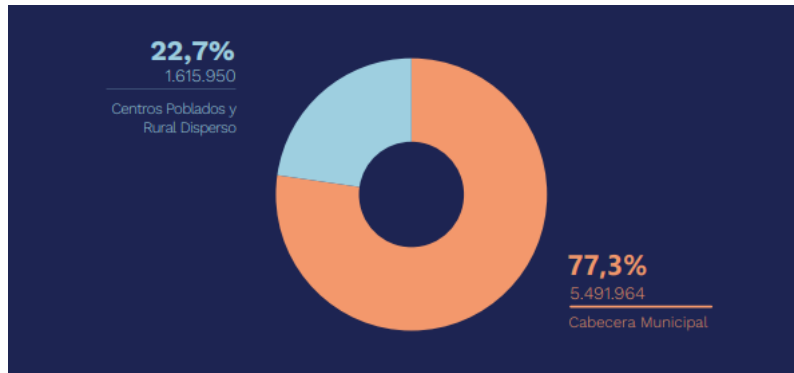
➤ **Adultos mayores.**

El análisis de la población mayor toma aún más relevancia dado su crecimiento generalizado en los últimos años, resultado de la transición demográfica y de una mayor esperanza de vida al nacer. Según la CEPAL (2017), “para 2017 en América Latina y el Caribe había 76,3 millones de personas mayores, que representaban el 11,8% de la población regional. Asimismo, se estima que en 2030 esta población ascenderá a 121 millones, es decir, el 17,0% de la población en la región; y, para 2060, las personas mayores conformarán el 30,0% de la población regional y serán alrededor de 234 millones”.

Según el DANE en la Nota estadística *Personas Mayores En Colombia: **Hacia La Inclusión Y La Participación*** para el 2021 en Colombia residieron 7,1 millones de personas mayores (60 años o más), lo cual representa el 13,9% de la población del país, según las proyecciones poblacionales basadas en el Censo Nacional de Población y Vivienda del 2018. El 44.9% son hombres y el 55.1% son mujeres.

Según CEPAL (2017), la población de 60 años o más está creciendo a un ritmo de alrededor del 3% anual, por lo cual se prevé que la proporción de personas mayores de 60 años aumentará del 12% en 2015 al 21% para el 2050.

Distribución de las personas mayores en el territorio Nacional



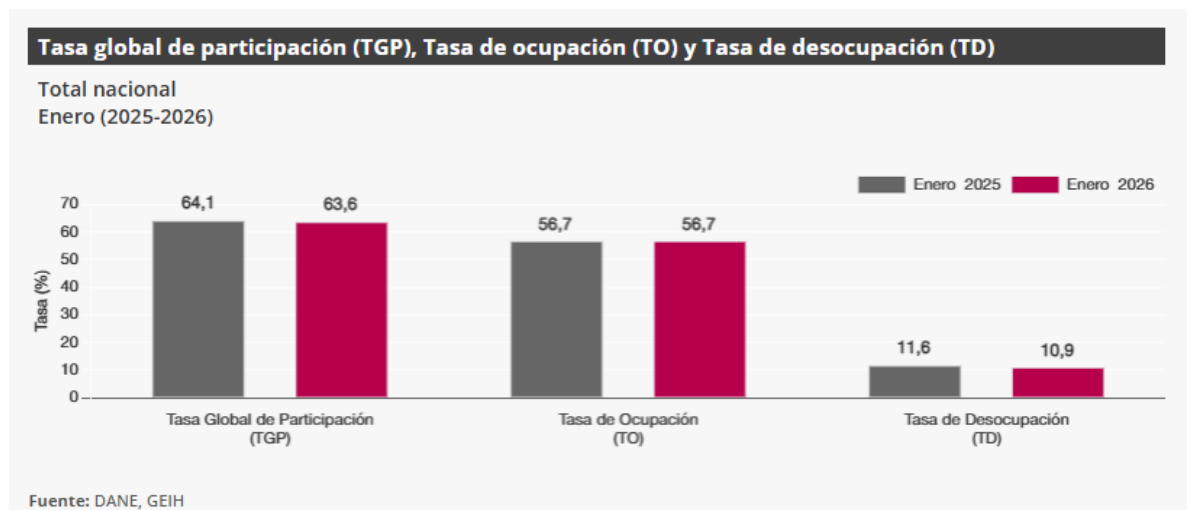
Fuente: DANE, Proyecciones de población basadas en el CNPV 2018.

PARTICIPACIÓN DE LAS PERSONAS MAYORES EN EL MERCADO LABORAL

En 2020, la participación laboral de las mujeres de 60 años y más fue menor que la de los hombres de este mismo grupo de edad, y mucho menor que la de las mujeres de 26 a 59 años.

Desempleo:

Para enero de 2026, la tasa de desocupación del total nacional fue 10,9%, mientras que en el mismo mes de 2025 fue 11,6%. La tasa global de participación se ubicó en 63,6%, en tanto que en enero de 2025 fue 64,1%. Finalmente, la tasa de ocupación fue 56,7%, siendo similar a la registrada en el mismo mes del año anterior.



En enero de 2026, la tasa de desocupación en el total de las 13 ciudades y áreas metropolitanas fue 10,6%, mientras que en el mismo mes de 2025 fue 11,1%. La tasa global de participación se ubicó en 65,3%, en tanto que en enero de 2025 fue 65,7%. Finalmente, la tasa de ocupación fue 58,4%, siendo similar a la registrada en el mismo mes del año anterior.

Ocupación:

En 2020 las mujeres presentaron menores niveles de ocupación que los hombres en general, y en especial en el grupo de las personas mayores. Ese año, la tasa de ocupación de las mujeres mayores fue 7.2. Ocupación de 18,6%, cifra 25,5 p.p. menor que la de los hombres adultos mayores y 34,8 p.p. menor que la de las mujeres entre 26 y 59 años.

Rama de actividad	Hombres (miles)	Mujeres (miles)	Hombres (%)	Mujeres (%)
Agricultura, pesca, ganadería, caza y silvicultura	443,0	64,5	34,4	9,8
Explotación de Minas y Canteras	6,3	2,0	0,5	0,3
Industria manufacturera	110,3	80,9	8,6	12,2
Suministro de Electricidad Gas y Agua	18,9	5,3	1,5	0,8
Construcción	102,1	1,8	7,9	0,3
Comercio y reparación de vehículos	217,8	159,7	16,9	24,1
Alojamiento y servicios de comida	41,5	94,1	3,2	14,2
Transporte y almacenamiento	104,0	3,7	8,1	0,6
Información y telecomunicaciones	7,1	2,1	0,5	0,3
Actividades financieras y de seguros	5,3	4,1	0,4	0,6
Actividades Inmobiliarias	22,1	6,4	1,7	1
Actividades profesionales, científicas, técnicas y servicios administrativos	61,6	42,2	4,8	6,4
Administración pública y defensa, educación y atención de la salud humana	68,4	84,1	5,3	12,7
Actividades artísticas, entretenimiento, recreación y otras actividades de servicios	81,0	109,9	6,3	16,6
No informa	0,2	0,6	0	0,1
Total	1289,6	661,5	100	100

➤ Personas en condición de discapacidad

Durante el trimestre móvil noviembre 2025 – enero 2026, la tasa global de participación (TGP) de la población con discapacidad fue de 22,4%, en comparación con la TGP de la población sin discapacidad de 66,5%, lo que significa una diferencia negativa de 44,1 puntos porcentuales (p.p.) entre ambas poblaciones. En cuanto a la tasa de ocupación, se evidencia que hay una diferencia negativa de 40,4 p.p. entre la población con discapacidad y sin discapacidad, para la primera, esta tasa fue de 20,4% y para la segunda de 60,8%. Por otro lado, al observar la tasa de desocupación se evidencia que existe una diferencia de 0,4 p.p. dada por una tasa de 9,0% para la población con discapacidad y 8,6% para las personas sin discapacidad.

Tabla 1. Tasa global de participación (TGP), Tasa de ocupación (TO) y Tasa de desocupación (TD) de la población con discapacidad y sin discapacidad

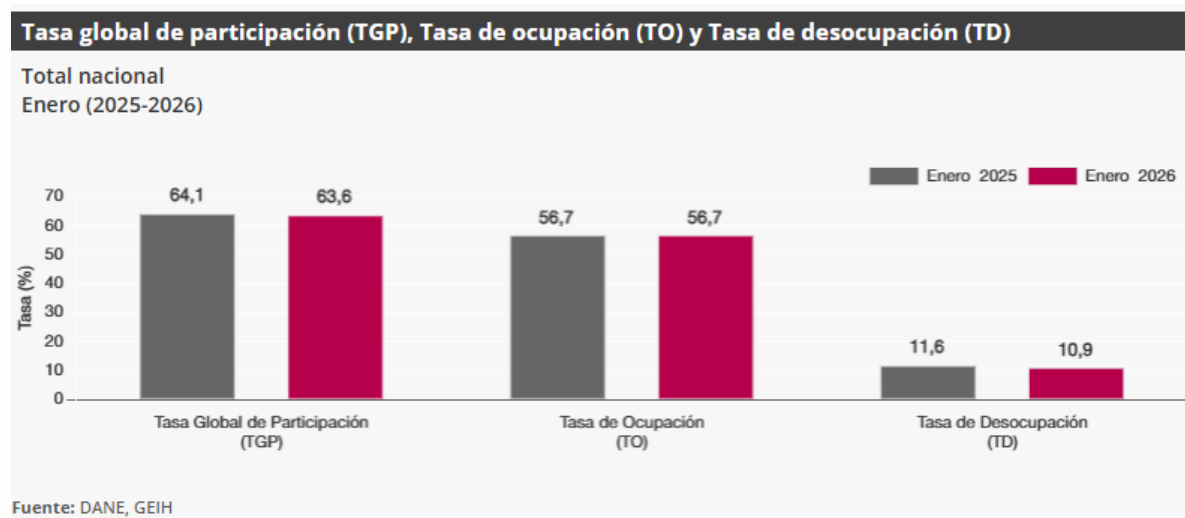
Total nacional

Trimestre móvil noviembre 2025 – enero 2026

Tasas	Total nacional		
	Población con discapacidad	Población sin discapacidad	Diferencia p.p.
TGP	22,4	66,5	-44,1
TO	20,4	60,8	-40,4
TD	9,0	8,6	0,4

Indicadores Y Comportamiento Del Mercado Laboral En El Total Nacional

Para enero de 2026, la tasa de desocupación del total nacional fue 10,9%, mientras que en el mismo mes de 2025 fue 11,6%. La tasa global de participación se ubicó en 63,6%, en tanto que en enero de 2025 fue 64,1%. Finalmente, la tasa de ocupación fue 56,7%, siendo similar a la registrada en el mismo mes del año anterior.



Fuente: DANE, Datos expandidos con proyecciones de población, elaboradas con base en los resultados CNPV 2026.

En enero de 2026, la tasa de desocupación en el total de las 13 ciudades y áreas metropolitanas fue 10,6%, mientras que en el mismo mes de 2025 fue 11,1%. La tasa global de participación se ubicó en 65,3%, en tanto que en enero de 2025 fue 65,7%. Finalmente, la tasa de ocupación fue 58,4%, siendo similar a la registrada en el mismo mes del año anterior.

Población de las comunidades indígena, negra, afrocolombiana, raizal, palanquera, Rrom o gitanas.

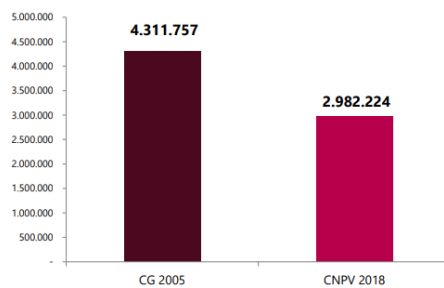
De acuerdo con el DANE se estima que para 2018 en Colombia, había un total 1,9 millones de indígenas. Sobre esta base, la tasa de afiliados de la población indígena es de 82,1%.

El Departamento Administrativo Nacional de Estadística (Dane) presentó una nueva entrega como resultado del Censo de 2018, en este caso, la correspondiente a la población que se

autodenomina como negra, afrocolombiana, raizal o palenquera, que equivale a 2,98 millones de personas.

El DANE determinó, a partir de la Encuesta de Calidad de Vida -ECV- 2018 (que tiene cobertura departamental y cuenta con cerca de 287 mil personas encuestadas), que el volumen de la población negra, afrocolombiana, raizal y palenquera en 2018 es de 4.671.160 personas, que corresponde al 9,34% de la población total nacional.

Evolución intercensal del autorreconocimiento de población Negra, Afrocolombiana, Raizal o Palenquera (NARP), CG 2005 – CNPV 2018



Entre el **Censo General 2005** y el **CNPV 2018**, el autorreconocimiento NARP de la población efectivamente censada se redujo

30,8%

Fuente: DANE-DCD. CNPV 2018

Oferta de bienes y servicios por parte de estas poblaciones:

La entidad procede a verificar la oferta de bienes y servicios por parte de personas en pobreza extrema, desplazados por la violencia, personas en proceso de reintegración o reincorporación y sujetos de especial protección constitucional, y su pertinencia en el presente proceso de selección a fin de no poner en riesgo la ejecución del contrato.

Consultando las bases de datos de acceso público a nivel nacional, se encontraron algunas iniciativas que buscan apoyar emprendimiento originados de estas comunidades, que estos emprendimientos se han incorporado en la página comercial www.compralonuestro.co; donde se encuentran bienes tales como:

- Alimentos y Bebidas
- Animales Vivos y Productos para Mascotas
- Arte y Manualidades, Instrumentos Musicales y Entretenimiento
- Artículos de Oficina y Escolares, Empaque y Equipos de Servicios
- Artículos Deportivos
- Banca, Finanzas y Seguros
- Bienes Raíces, Alquiler y Arrendamiento
- Calzado, Maletas, Bolsos y Estuches
- Construcción y Servicios Relacionados
- Electrónicos
- Equipos Eléctricos e Iluminación
- Indumentaria, Textiles y Accesorios
- Juegos y Juguetes
- Madera y Productos de Madera
- Maquinaria, Herramientas y Equipos Industriales

- Metalurgia, Químicos, Caucho y Plásticos
- Otros Servicios no Incluidos en Otras Categorías
- Piezas de Vehículos y Transportes
- Salud y Belleza
- Servicios Comerciales y Profesionales
- Servicios de Arte, Entretenimiento y Recreación
- Servicios de Distribución
- Servicios de Educación y Capacitación
- Servicios de Informática y Comunicación
- Servicios de Transporte y Logística
- Servicios Públicos y de Gestión Ambiental
- Servicios Relacionados con el Turismo y los Viajes
- Servicios Sociales y Servicios Relacionados con la Salud
- Suministros para el Hogar, Jardín y Materiales de Construcción.

Aunque sabemos que la iniciativa compra lo nuestro incorpora población de especial protección constitucional no es posible diferenciar cuál de los proveedores pertenece a estas comunidades, ya que dicha plataforma no solo alberga la oferta de grupos poblacionales en condiciones de vulnerabilidad sino diferentes emprendimientos territoriales.

Feria Sembradores de Paz.

El Servicio Nacional de Aprendizaje SENA, presentó Sembradores de Paz. Una feria empresarial que se hará de manera simultánea en 32 ciudades del país, donde los principales protagonistas serán las víctimas del conflicto armado que expondrán sus emprendimientos e ideas de negocio.

La jornada que se realizará simultáneamente en cada capital de los 32 departamentos tendrá una única jornada desde las 8 de la mañana hasta las cuatro de la tarde, además de eso el servicio Nacional de Aprendizaje comentó que contará con eventos académicos y culturales, en cada ciudad se cuenta con emprendedores de diferentes sectores económicos que ofertarán productos de gastronomía, confección, bisutería, artesanías, artículos para el hogar y pinturas, entre otros.

<https://www.infobae.com/america/colombia/2022/06/28/asi-sera-la-feria-que-promocionara-los-emprendimientos-creados-por-victimas-del-conflicto-armado/>

De lo anterior se concluye que según las bases de datos con las diferentes estadísticas de clasificación de la población se puede ultimar que a nivel nacional, si existe población que cuente con dichas características, y que los mismos, representan un porcentaje significativo de la población total, y aunque actualmente en Colombia no se cuenta con una base de datos o listado debidamente consolidado de personas en condición de especial protección constitucional que puedan proveer los bienes y servicios requeridos en la presente contratación, si se abren diferentes espacios en los que se propende por dar a conocer especialmente los emprendimientos por parte de comunidades de especial protección constitucional, evidenciando los grandes esfuerzos que se ha puesto el gobierno nacional para incentivar el desarrollo de las víctimas del conflicto armado por la violencia en nuestro territorio y el proceso de paz, por lo que para la presente contratación es pertinente establecer dicha obligación, teniendo en cuenta que el alcance del objeto contractual es de menor complejidad y que si bien no se tienen listados consolidados, si existen espacios de

relacionamiento estratégico con estas comunidades, que le permiten a los interesados en el proceso entablar conexiones comerciales con estos emprendedores y así cumplir a cabalidad y bajo estándares de calidad con el objeto contractual.

CONCLUSIÓN

El Centro Cultural Bacatá de Funza, dentro del presente estudio del sector y análisis financiero, realizó diferentes cotizaciones sobre la misma ficha técnica con el fin de verificar según el actual mercado, cual es el valor individual y promedio de cada uno de los elementos solicitados, del cual se estableció el valor promedio, justo, razonable y objetivo para la presente contratación. Para establecer el valor del presupuesto se tuvo en cuenta el histórico de la entidad, así como el presupuesto asignado para el cumplimiento de las metas de plan de desarrollo asociadas al objeto del contrato.

El valor del presente proceso se toma teniendo en cuenta del promedio de las cotizaciones recibidas sobre la ficha técnica, el presupuesto de inversión corresponde a **CUATROCIENTOS NOVENTA MILLONES DE PESOS M/CTE (\$490.000.000)** incluidos todos los impuestos, costos directos e indirectos que se generen con ocasión del contrato a suscribir.

El contrato se realizará por monto agotable para cubrir la necesidad por la totalidad de la presente vigencia fiscal en aras de una debida y planeada actividad contractual y presupuestal


HERNÁN SANABRIA MARTÍNEZ
Subdirector Técnico

Proyecto: Fabian Tovar – planeación. 



centroculturalbacata@funza-cundinamarca.gov.co / biblioparque@funza-cundinamarca.gov.co / solicitudesinstitucionccbb@gmail.com



biblioparque
MARQUES