	DD	MM	AA
Yopal	02	06	2026

CONTRATO DE PRESTACION DE SERVICIOS PROFESIONALES No. CD-2026-009 DEL 13 DE ENERO DE 2026

1. INFORME DE ACTIVIDADES No 5 de 6	
PERIODO DEL INFORME	01/05/2026 AL 31/05/2026
CONTRATISTA	LILIANA DIAZ GARCES
NIT	1.118.532.887
SUPERVISOR	JUAN CARLOS RODRÍGUEZ CÁRDENAS
DEPENDENCIA	SUBGERENCIA ADMINISTRATIVA Y FINANCIERA
FECHA DE SUCRIPCIÓN	13 DE ENERO DE 2026
FECHA DE INICIACION	14 DE ENERO DE 2026
FECHA PREVISTA DE TERMINACIÓN	13 DE JUNIO DE 2026
VALOR INICIAL	VEINTITRES MILLONES DE PESOS M/CTE ($23.000.000,00).
PLAZO INICIAL	CINCO (5) MESES
VALOR ADICIONADO	N/A
PLAZO ADICIONADO	N/A
VALOR TOTAL CONTRATO	VEINTITRES MILLONES DE PESOS M/CTE ($ 23.000.000,00).
PLAZO TOTAL	CINCO (5) MESES
OBJETO	**OBJETO:** PRESTAR LOS SERVICIOS PROFESIONALES APOYANDO LAS ACTIVIDADES DEL PROCESO DE RECAUDO DEL IMPUESTO DE ALUMBRADO PÚBLICO CORRESPONDIENTE A LOS USUARIOS REGULADOS Y NO REGULADOS Y ACTIVIDADES ADMNISTRATIVAS DE LA SUBGERENCIA ADMINISTRATIVA Y FINANCIERA DE LA EMPRESA DE SERVICIO DE ALUMBRADO PÚBLICO DE YOPAL SAYOP S.A.S. E.S.P., CONTRIBUYENDO AL FORTALECIMIENTO DE LA ENTIDAD.

SAYOP
Subgerencia Jurídica
RECIBIDO PARA PUBLICAR
03/06/26

2. ESTADO FINANCIERO	
VALOR DEL CONTRATO INICIAL	$ 23.000.000,00
VALOR ADICIONAL	$ 00
VALOR TOTAL DEL CONTRATO	$ 23.000.000,00
VALOR COBRADO Y PAGADO	$ 16.406.667,00
VALOR A PAGAR A LA FECHA	$ 4.600.000,00
SALDO POR EJECUTAR Y PAGAR	$ 1.993.333,00

3. PAGO DE SEGURIDAD SOCIAL ENERO	
NUMERO DE PLANILLA	6018587246
VALOR PAGADO DE SALUD	$ 230.000
VALOR PAGO PENSIÓN	$ 294.400
VALOR DE ARL	$ 9.700

4. AVANCE DEL CONTRATO POR ACTIVIDAD	
AVANCE DE LAS ACTIVIDADES DESCRITAS EN EL CONTRATO	PORCENTAJE DE EJECUCIÓN
Actividad No 1: Hacer seguimiento permanente al proceso de recaudo del impuesto de alumbrado público de los usuarios regulados y no regulados.	
Se realiza seguimiento permanente a los al proceso de recaudo, se alimenta una matriz en Excel que consolida el estado actual del recaudo de usuarios regulados y usuarios no regulados, información actualizada con corte a: USUARIOS NO REGULADOS: 31/03/2026 USUARIOS REGULADOS: 30/04/2026	91,33%

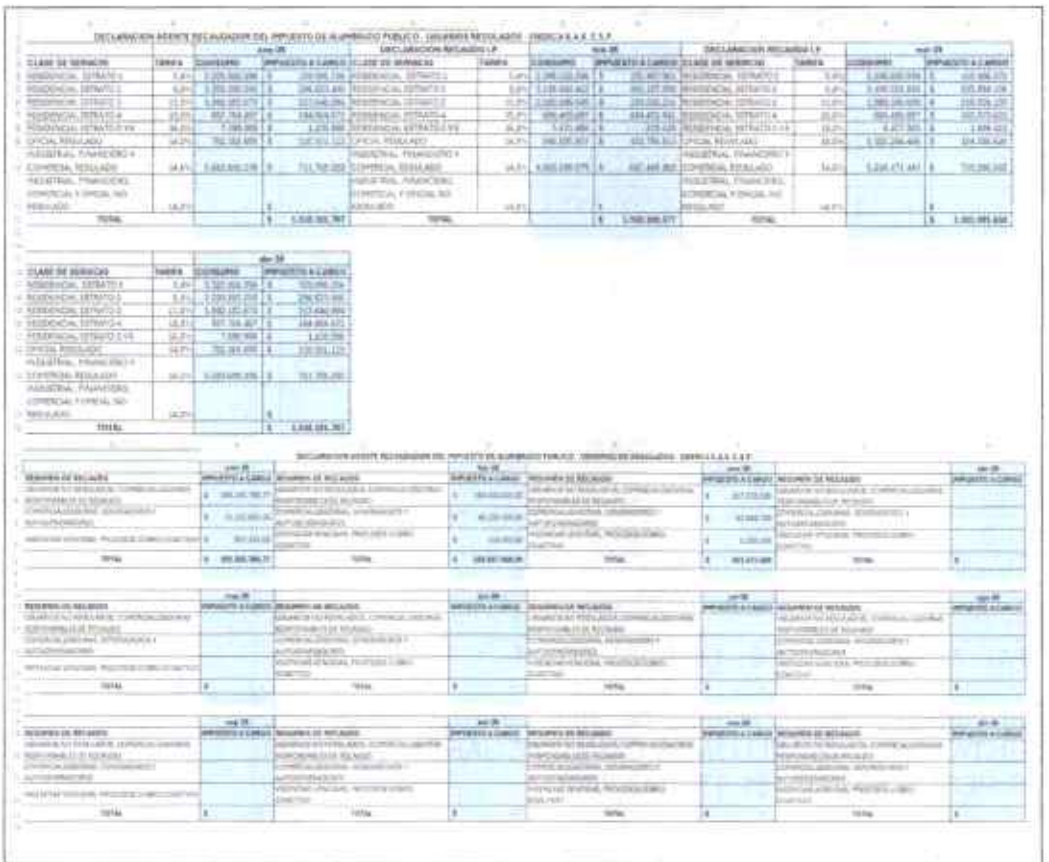

Actividad No 2: Elaborar informe mensual sobre los resultados del recaudo de usuarios regulados y no regulados, observaciones y datos relevantes de los compromisos de transferencias de recursos a la empresa y comportamiento histórico del ingreso por este concepto.	91,33%
Elaboré informe dando a conocer el estado actual del recaudo del impuesto de alumbrado público en lo que va corrido de la vigencia 2026, el cual se anexa en tres (3) folios.	
Actividad No 3: Verificar y observar las liquidaciones mensuales del impuesto de Alumbrado Público presentadas por la Empresa de Energia de Casanare ENERCA S.A. E.S.P., y por la Alcaldía Municipal.	91,33%
Se realizo la revisión del informe por concepto de Recaudo de impuesto de Alumbrado Público correspondiente al mes de abril de 2026, allegado por Enerca S.A. E.S.P. el día 29 de mayo de los corrientes.	

SAYOP
Subgerencia Jurídica
RECIBIDO PARA PUBLICAR
03/06/26

ENERCA S.A. E.S.P., allego la siguiente información:

MES	CLASE DE SERVICIO	ESTRATO	VALOR FACTURADO	VALOR RECAUDADO
ABRIL	Residencial (RS)	1	$ 131.390.313	$ 131.134.807
		2	$ 268.959.179	$ 267.743.109
		3	$ 233.009.158	$ 231.942.838
		4	$ 108.261.554	$ 107.443.096
		5	$ 881.213	$ 881.213
		6	$ -	$ -
	Provisional (PR)	0	$ 22.522.726	$ 22.385.439
	Oficial (OF)	0	$ 188.427.496	$ 178.450.295
	Industrial (ID)	0	$ 86.131.850	$ 86.131.850
	Comercial (CR)	0	$ 618.752.810	$ 613.022.899
	Area Común (AC)	0	$ 7.254	$ 7.254
	TOTAL, ABRIL		**$ 1,658,343,553**	**$ 1,639,142,800**

El valor del recaudo correspondiente al mes de abril de 2026 es de MIL SEISCIENTOS TREINTA Y NUEVE MILLONES CIENTO CUARENTA Y DOS MIL OCHOCIENTOS PESOS M/CTE. ($1.639.142.800).

Así mismo, se recibió por parte de la dirección de rentas municipal la certificación resumen de recaudo del impuesto de alumbrado publico de los usuarios no regulados de los meses enero, febrero y marzo de 2026, información allegada el día 26 de mayo de los corrientes, información consolidada así:

TOTAL RECAUDO 2026 - USUARIOS NO REGULADOS	
RESUMEN DE RECAUDO	**IMPUESTO A CARGO**
USUARIOS NO REGULADOS, COMERCIALIZADORAS RESPONSABLES DE RECAUDO	$ 885.106.223
COMERCIALIZADORAS, GENERADORES Y AUTOGENERADORES	$ 154.204.018
VIGENCIAS VENCIDAS, PROCESOS COBRO COACTIVO	$ 2.106.100
TOTAL	**$ 1.041.416.341**

71,33%

Actividad No 4: Asistir a los comités y mesas de trabajo que se realicen con la Empresa de Energía de Casanare ENERCA S.A. E.S.P y con la Alcaldía municipal con referencia al proceso del recaudo del Impuesto de Alumbrado Público y elaborar la respectiva acta y haciendo seguimiento debidamente soportado a los compromisos adquiridos.	
Se realizo mesa de trabajo en la dirección de Rentas de la Alcaldía con la profesional de apoyo en el área de recaudo del impuesto de Alumbrado Público, YESICA ORTIZ, para conocer el recaudo el estado del recaudo a la fecha, información sobre transferencia del mismo y se realiza compromiso de allegar los certificados emitidos a la fecha. Se anexa el acta en dos (2) folios.	
Actividad No 5: Proyectar respuesta a las Peticiones, Quejas, Reclamos y Sugerencias (PQRS) relacionadas con el Proceso de Recaudo de la Empresa.	
Proyecte respuesta a peticiones sobre asuntos del impuesto de alumbrado publico las cuales se dio respuesta mediante GER-157-2026 Y GER-160-2026 	91,33%
Actividad No 6: Revisar y Actualizar el Plan Anual de Adquisiciones de la entidad según los lineamientos establecidos por Colombia Compra Eficiente y que se encuentre alineados con la planeación institucional, el presupuesto vigente y las necesidades de las áreas solicitantes.	71,33%

Subgerencia Jurídica
RECIBIDO PARA PUBLICAR
03/06/26

Durante el mes de mayo se actualizo el Plan Anual de Adquisiciones el día 12 de mayo de 2026 y el 27 de mayo de 2026. 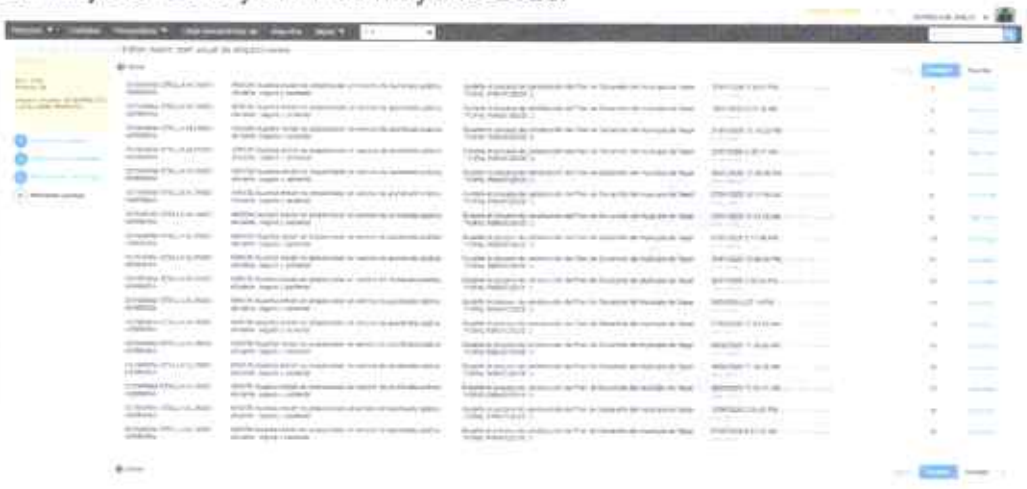	
Actividad No 7: Realizar todos los tramites la gestión integral de la Política de Racionalización de Trámites de la entidad, mediante el levantamiento de información, análisis, validación, optimización, formatos y seguimiento de los trámites institucionales y Otros Procedimientos Administrativos, con el fin de dar cumplimiento a los lineamientos establecidos por el DAFP y SUIT (Sistema Único de Información de Trámites) con el objetivo principal de que los ciudadanos conozcan, consulten y entiendan qué trámites existen en SAYOP S.A.S. E.S.P., cómo se hacen, cuánto cuestan.	
1. En cumplimiento de las actividades de gestión establecidas en el marco del Decreto 1499 de 2017 y del Modelo Integrado de Planeación y Gestión – MIPG, se diligencio el autodiagnóstico del proceso de racionalización de tramites con corte al 30 de abril de 2026. El cual se puede evidenciar en AUTODIAGNOSTICO 2026 - Google Drive	91,33%



2. Elaboré la estrategia de racionalización de tramites, la cual consta de 17 folios y fue enviada mediante correo electrónico para la su respectiva revisión.

SAYOP
Generando iluminación para todos

ESTRATEGIA DE
RACIONALIZACION DE TRAMITES

CONTENIDO

1. INTRODUCCION
2. TERMINOS Y DEFINICIONES
3. MARCO NORMATIVO
4. OBJETIVOS
4.1. Objetivo General
4.2. Objetivos Específicos
5. ALCANCE
6. DIAGNOSTICO
Subtitulo 1. Autodiagnóstico Política de racionalización de Tramites
Subtitulo 2. Calificación por componentes
7. METODOLOGIA DE LA ESTRATEGIA DE RACIONALIZACION DE TRAMITES
7.1. PASO 1. PREPARACION
7.2. PASO 2. RECOPILACIÓN DE INFORMACIÓN GENERAL
7.3. PASO 3. ANALISIS Y DIAGNÓSTICO
7.4. PASO 4. FORMULACIÓN DE ACCIONES Y REDISEÑO DEL TRAMITE
7.5. PASO 5. IMPLEMENTACIÓN Y MONITOREO

SAYOP
Subgerencia Jurídica
RECIBIDO PARA PUBLICAR
03/06/26

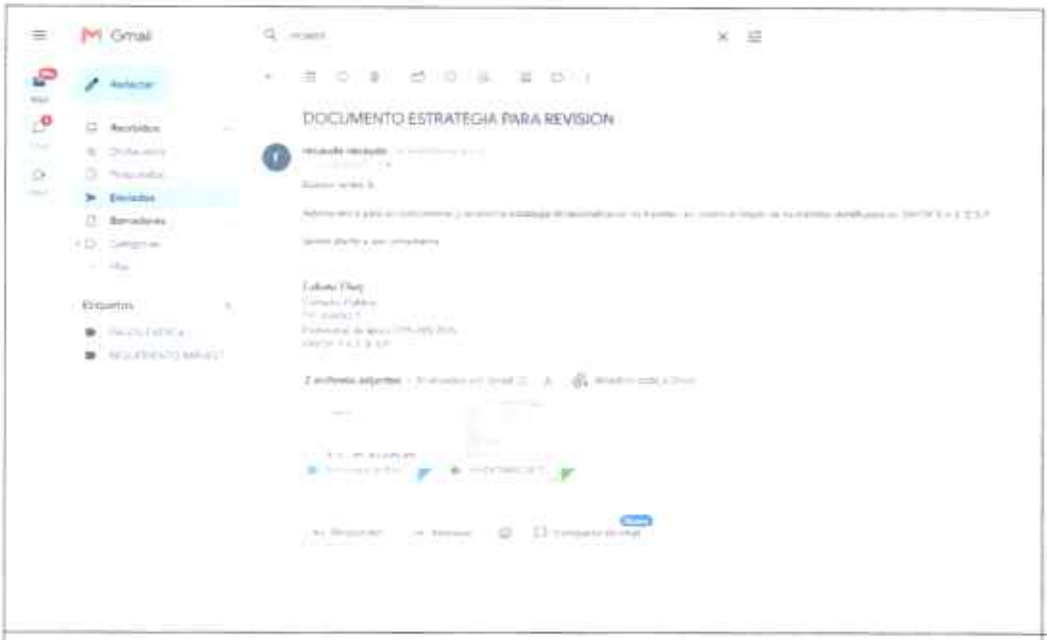	
Actividad No 8: Elaborar actos de gerencia, memorandos y/o cualquier documento requerido por el Supervisor.	
Durante el periodo comprendido del presente informe elabore informe sobre el recaudo de usuarios no regulados vigencia 2025 el cual consta de siete (7) folios el cual hace parte integral del presente informe, Elabore GER-2026-0163 y Elabore GER-2026-0164.	91,33%
Actividad No 9: Apoyar la elaboración de la matriz de Riesgo de la Subgerencia Administrativa y Financiera dentro del plazo establecido para su presentación en plataformas.	
Participe en la mesa de trabajo sobre matriz de riegos 2025 según guía 07, donde se sugirió a cada responsable de los procesos actualizar la caracterización de los procesos para el diligenciamiento correcto de la matriz.	91,33%

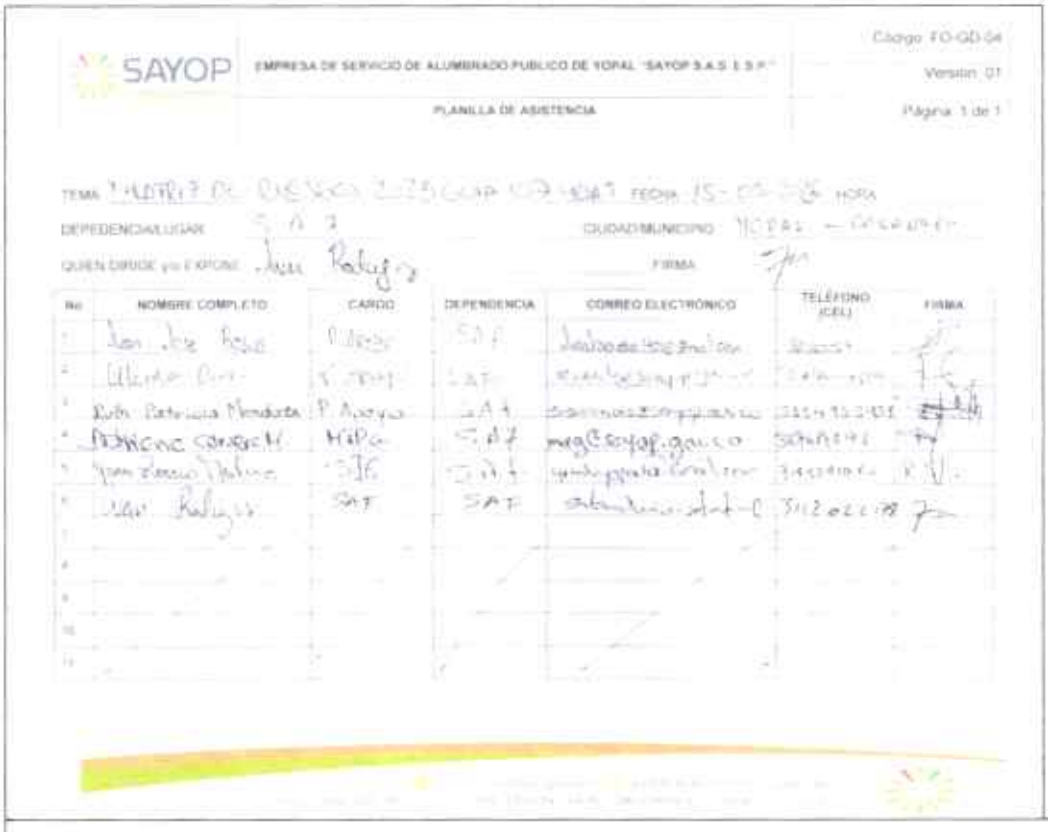

SAYOP — EMPRESA DE SERVICIO DE ALUMBRADO PUBLICO DE YOPAL "SAYOP S.A.S. E.S.P."

Código: FO-GD-04
Versión: 01
Página: 1 de 1

PLANILLA DE ASISTENCIA

TEMA: [illegible] FECHA: 15-05-26 HORA:

DEPENDENCIA/LUGAR: S.A.S CIUDAD/MUNICIPIO: YOPAL - CASANARE

QUIEN DIRIGE y/o EXPONE: Juan Rodriguez FIRMA:

No.	NOMBRE COMPLETO	CARGO	DEPENDENCIA	CORREO ELECTRÓNICO	TELÉFONO (CEL)	FIRMA
1	Juan Jose Rojas	[illegible]	SAF	[illegible]	[illegible]	
2	Liliana Diaz	[illegible]	SAF	[illegible]	[illegible]	
3	Ruth Patricia Mendieta	P. Apoyo	SAF	[illegible]	[illegible]	
4	[illegible]	[illegible]	SAF	[illegible]	[illegible]	
5	[illegible]	[illegible]	SAF	[illegible]	[illegible]	
6	Juan Rodriguez	SAF	SAF	[illegible]	[illegible]	
7						
8						
9						
10						
11						

Anexos: Se anexan evidencias en un (1) CD.

LILIANA DIAZ GARCES **CONTRATISTA:**	**FIRMA:**

5. CERTIFICACIÓN DE SUPERVISION O INTERVENTORIA	
CERTIFICACIÓN DE CUMPLIMIENTO	Certifico que las actividades se están ejecutando conforme a lo establecido en el contrato, que el contratista cumplió con los pagos de seguridad social en salud, pensión y ARL, conforme a las normas vigentes y documentos que revise.
JUAN CARLOS RODRÍGUEZ CÁRDENAS SUPERVISOR SAYOP S.A.S E.S.P.	**FIRMA**

SAYOP
Subgerencia Jurídica
RECIBIDO PARA PUBLICAR
03/06/26

Yopal, junio 2 de 2026

Doctor
JUAN CARLOS RODRIGUEZ CARDENAS
Subgerente Administrativo y Financiero
Empresa de Alumbrado público de Yopal
SAYOP S.A.S. E.S.P.

Asunto: INFORME MES DE MAYO DE 2026

Cordial saludo,

Objetivo: Dar a conocer el estado actual del recaudo del impuesto de Alumbrado Público

El presente informe tiene como propósito dar a conocer el estado actual del recaudo del Impuesto de Alumbrado Público en el municipio de Yopal, correspondiente al período del mes de enero de 2026 al 31 de mayo de 2026. Se presentan cifras consolidadas y comportamiento de giro del recaudo.

1. COMPORTAMIENTO DEL GIRO DEL RECAUDO

USUARIOS REGULADOS

El detalle general es el siguiente:

VIGENCIA 2026 - USUARIOS REGULADOS (ENERCA S.A. E.S.P.)					
CONCEPTO	**VALOR FACTURADO 2025**	**VALOR RECAUDADO 2026**	**VALOR GIRADO**	**FECHA DE PAGO**	**PENDIENTE GIRO**
Recaudo mes de octubre 2024					$108.592.468
Recaudo mes de julio 2025	$1.456.938.979		$1.456.938.979	16/03/2026	$ -
Recaudo mes de	$1.348.483.320		$1.348.483.320	16/03/2026	$ -

SAYOP
Subgerencia Jurídica
RECIBIDO PARA PUBLICAR
03/06/26

agosto 2025					
Recaudo mes de septiembre 2025	$1.497.833.807		$1.497.833.807	16/03/2026	$ -
Recaudo mes de octubre 2025	$1.619.807.978		$1.619.807.978	16/03/2026	$ -
Recaudo mes de noviembre 2025	$1.544.343.741		$1.544.343.741	16/03/2026	$ -
Recaudo mes de diciembre 2025	$1.608.880.638		$1.608.880.638	20/03/2026	$ -
Recaudo mes de Enero 2026		$1.518.191.787	$1.518.191.787	27/03/2026	$ -
Recaudo mes de Febrero 2026		$1.518.169.577	$1.518.169.577	15/05/2026	$ -
Recaudo mes de marzo 2026		$1.581.885.830			$1.581.885.830
Recaudo mes de abril 2026		$1.639.142.800			$1.639.142.800
TOTALES	**$9.076.288.463**	**$6.257.389.994**	**$9.076.288.463**		**$3.329.621.098**

Tabla 1: Recaudo vigencia 2026 – ENERCA S.A. E.S.P.

En cumplimiento de las actividades de seguimiento y control financiero, se presenta el análisis del comportamiento del recaudo correspondiente a **usuarios regulados de ENERCA S.A. E.S.P.**, con corte a la vigencia 2026, tomando como referencia los valores facturados, recaudados, girados y pendientes de giro registrados.

De acuerdo con la información reportada, durante la vigencia 2026 se han efectuado giros por parte de ENERCA S.A. E.S.P. correspondientes a los recaudos facturados entre julio y

SAYOP
Subgerencia Jurídica
RECIBIDO PARA PUBLICAR
03/06/26

diciembre de 2025, así como a los recaudos obtenidos durante los meses de enero y febrero de 2026.

El valor facturado correspondiente a los meses de julio a diciembre de 2025 ascendió a $9.076.288.463, recursos que fueron girados en su totalidad a SAYOP S.A.S. E .S.P. entre el 16 y el 20 de marzo de 2026, evidenciando el cumplimiento de las obligaciones de transferencia por parte de ENERCA S.A. E.S.P.

Para la vigencia 2026, ENERCA S.A. E.S.P. registra un recaudo acumulado de $6.257.389.994, correspondiente a los meses de enero, febrero, marzo y abril de 2026. De este valor, se han girado a SAYOP S.A.S. E.S.P. $3.036.361.364, equivalentes a los recaudos de enero y febrero de 2026, mientras que los recaudos de marzo y abril de 2026, por valores de $1.581.885.830 y $1.639.142.800, respectivamente, se encuentran pendientes de giro.

Asimismo, se mantiene pendiente un saldo histórico correspondiente al recaudo del mes de octubre de 2024 por un valor de $108.592.468, el cual continua sin transferencia a la fecha del presente reporte.

En consecuencia, el valor total pendiente de giros asciende a $3.329.621.098, compuesto por:

- Recaudo de octubre de 2024: $108.592.468
- Recaudo de marzo de 2026: $1.581.885.830
- Recaudo de abril de 2026: 1.639.142.800

USUARIOS NO REGULADOS

Por otro lado, a la fecha LA ALCALDIA DE YOPAL de acuerdo con la información reportada para los usuarios no regulados, durante la vigencia 2026 se registra un recaudo acumulado por valor de MIL CUARENTA Y UN MILLONES CUATROCIENTOS DIECISÉIS MIL TRESCIENTOS CUARENTA PESOS CON SETENTA Y SIETE CENTAVOS M/CTE ($1.041.416.340,77), correspondiente a los meses de enero, febrero y marzo de 2026

El comportamiento mensual del recaudo presenta la siguiente distribución:

- Enero de 2026: $355.255.786,77
- Febrero de 2026: $234.687.068,00
- Marzo de 2026: $451.473.486,00

SAYOP
Subgerencia Jurídica
RECIBIDO PARA PUBLICAR
03/06/26

RECAUDO IMPUESTO ALUMBRADO PUBLICO VIGENCIA 2026 - USUARIOS NO REGULADOS

CONCEPTO	VIGENCIA 2025	VALOR GIRADO	FECHA DE PAGO	DIFERENCIA
Recaudo mes de enero de 2026	$355.255.786,77			
Recaudo mes de febrero de 2026	$234.687.068,00			
Recaudo mes de marzo de 2026	$451.473.486,00			
Recaudo mes de abril de 2026				
Recaudo mes de mayo de 2026				
	$ 1.041.416.340,77	**$ -**		**$ 1.041.416.340,77**

Tabla 2: Recaudo vigencia 2026 – ALCALDIA

Con corte al mes de mayo de 2026, el Impuesto de Alumbrado Público correspondiente a usuarios no regulados registra un recaudo acumulado de MIL CUARENTA Y UN MILLONES CUATROCIENTOS DIECISÉIS MIL TRESCIENTOS CUARENTA PESOS CON SETENTA Y SIETE CENTAVOS ($1.041.416.340,77) El mayor aporte se presenta en marzo de 2026 con Cuatrocientos cincuenta y un millones cuatrocientos setenta y tres mil cuatrocientos ochenta y seis pesos moneda corriente ($451.473.486), mientras que no se cuenta aún con registros para los meses de abril y mayo.

Atentamente,

LILIANA DIAZ
Profesional de apoyo Contratado CPS-2026-009
SAYOP S.A.S. E.S.P.

SAYOP
Subgerencia Jurídica
RECIBIDO PARA PUBLICAR
03/06/26

1. INFORMACIÓN GENERAL					
Fecha	19/05/2026	Hora Inicio:	11:30 AM	Hora Final:	
Dependencia Responsable:		Recaudo - SAF.			
Funcionario Responsable / Cargo:		Liliana Dia G.			
Lugar	Direcaión de rentas - Alcaldia.				

2. ASISTENTES		
Nombre y Apellido	Cargo	Dependencia / Entidad
Yesica Ortiz	prf. Apoyo - Alcaldía	Direcciónde rentas.
Liliana Dia	prf Apoyo - SAyP	Recaudo.

3. OBJETIVO			
Asunto y/o Temáticas:			
Fecha Citación:	[redacted]	Canal de Notificación:	
Orden del Día:			

4. DESARROLLO DEL ORDEN DE DÍA

Se realiza mesa de trabajo para tutor temas del recaudo de la vigencia 2026.

Enero = $355.255.786,77

Febrero = $234.687.068,00.

Marzo = $451.473.456,00.

la profesional de apoyo de la dreción de

SAYOP
Subgerencia Jurídica
RECIBIDO PARA PUBLICAR
03/06/26

rentas para el impuesto de alumbrado público que los respectivos certificados ya fueron radicados al área de Tesorería para el respectivo giro.

En el transcurso del día se allegarán a SAYOP S.A.S. E.S.P. por medio digital.

5. COMPROMISOS		
Compromiso	Responsable	Fecha Realización (DD/MM/AAAA)

6. ANEXOS (Si no aplica coloque N/A)

7. FIRMAS		
Nombre y Apellido	Correo Electrónico	Firma
Yesica Ortiz		
Liliana Diaz G.		

SAYOP
Subgerencia Jurídica
RECIBIDO PARA PUBLICAR
03/06/22

Alcaldía Municipal de Yopal

CERTIFICACIÓN

1410.215.90

LA DIRECCION DE RENTAS DE LA SECRETARIA DE HACIENDA

C E R T I F I C A:

Que, una vez verificado nuestro sistema de información financiero UNIVERSO ONLINE, se evidencio que los valores registrados en la ejecución de ingresos del mes de ENERO de 2026, conciliados con el Extracto Bancario, libro auxiliar de la cuenta de ahorros No.646669515 del Banco Bogotá y la base en Excel del impuesto de alumbrado público, el recaudo para este mes fue por valor de TRESCIENTOS CINCUENTA Y CINCO MILLONES DOSCIENTOS CINCUENTA Y CINCO MIL SETECIENTOS OCHENTA Y SEIS PESOS CON SETENTA Y SIETE CENTAVOS M/CTE ($355.255.786,77) por concepto de impuesto de alumbrado público, clasificados así:

RESUMEN RECAUDO IMPUESTO DE ALUMBRADO PÚBLICO MES DE ENERO 2026	
USUARIOS NO REGULADOS, COMERCIALIZADORAS RESPONSABLES DE RECAUDO.	$ 303.292.798,77
RECAUDO DE LAS COMERCIALIZADORAS, GENERADORES Y AUTOGENERADORES.	$ 51.125.855,00
RECAUDOS VIGENCIAS VENCIDAS, PROCESOS COBRO COACTIVO IAP	$ 837.133,00
TOTAL	**$ 355.255.786,77**

Fuente de información, declaraciones de impuesto de alumbrado público y ejecución de ingresos definitiva mes de enero de 2026.

La presente se expide a solicitud del interesado a los veintiséis (26) días del mes de febrero de 2026.

YENIFER CONSTANZA TORRES NIETO
DIRECCIÓN DE RENTAS

SAYOP
Subgerencia Jurídica
RECIBIDO PARA PUBLICAR
03/06/26

Elaboró: Yesica Paola Ortiz Cepeda
Cargo: Profesional Contratado

Revisó: Lorenzo Jiménez Pérez
Cargo: Profesional Universitario 04

Vb: Carmen Emilia Alvarado Moreno
Cargo: Profesional de apoyo contratado

CERTIFICACIÓN

BASE PARA EL GIRO A SAYOP S.A.S E.S.P DEL INGRESO DEL MES DE ENERO DEL 2026, DE LOS USUARIOS NO REGULADOS, COMERCIALIZADORES, COGENERADORES Y GENERADORES DEL IMPUESTO DE ALUMBRADO PUBLICO

ITEM	USUARIO	NIT	NUMERO DECLARACION	PERIODO DECLARADO MES	PERIODO DECLARADO AÑO	TARIFA	VALOR DECLARADO Y PAGADO TOTAL PAGADO	FECHA DE PAGO	N° DE COMPROBANTE DE INGRESO
1	DIANA CORPORACIÓN SAS	860.031.606	324	NOVIEMBRE	2025	14%	$ 20.483.000,00	23/12/2025	26 571
2	DIANA CORPORACIÓN SAS	860.031.606	326	DICIEMBRE	2025	$ 100,00	$ 710.000,00	13/01/2026	26 572
3	DIANA CORPORACIÓN SAS	860.031.606	325	NOVIEMBRE	2025	$ 100,00	$ 710.000,00	11/12/2025	26 573
4	DIANA CORPORACIÓN SAS	860.031.606	327	DICIEMBRE	2025	14%	$ 285.000,00	28/01/2026	26 574
5	PERENCO COLOMBIA LIMITED	860.032.463	311	DICIEMBRE	2025	$ 152,40	$ 342.000,00	14/01/2026	26 542
6	EMPRESA DE ENERGIA DE CASANARE SA ESP	844.004.576	71	DICIEMBRE	2025	0,9%	$ 17.539.000,00	15/01/2026	26 536
7	AIRE SAS ESP	901.380.930	271	OCTUBRE	2025	14%	$ 48.685.841,00	9/01/2026	26 537
8	EMPRESA DE ENERGIA DE PEREIRA SA ESP	800.019.922	303	OCTUBRE	2025	14%	$ 3.175.093,00	7/01/2026	26 541
9	GREENYELLOW COMERCIALIZADORA SAS ESP	901.379.547	304	NOVIEMBRE	2025	14%	$ 2.010.000,00	8/01/2026	26 540
10	ECOPETROL S.A.	899.999.068	305	DICIEMBRE	2025	$ 99,61	$ 1.353.700,00	14/01/2026	26 538
11	VATIA SAS ESP	817001892	317	DICIEMBRE	2025	14%	$ 88.790.000,00	20/01/2026	26 584
12	TERMO MECHERO MORRO SAS ESP	900637388	308	DICIEMBRE	2025	$ 197,32	$ 11.862.000,00	14/01/2026	26 547
13	INSTITUTO FINANCIERO DE CASANARE	800.221.777	307	DICIEMBRE	2025	$ 154,87	$ 18.000,00	15/01/2026	26 546
14	RUITOQUE SA ESP	804001062	309	DICIEMBRE	2025	14%	$ 5.453.000,00	15/01/2026	26 548
15	RUITOQUE SA ESP	804001062	310	DICIEMBRE	2025	0,9%	$ 381.000,00	15/01/2026	26 550
16	TERMOYOPAL GENERACIÓN 2 SAS ESP	830068558	312	DICIEMBRE	2025	$ 98,15	$ 18.256.000,00	16/01/2026	26 553
17	CARIBEMAR DE LA COSTA SAS ESP	901380949	313	DICIEMBRE	2025	0,9%	$ 92.765,00	15/01/2026	26 554
18	EMPRESA DE ENERGIA DE BOYACA SA ESP	891800219	RES 7630	NOVIEMBRE	2025	14%	$ 3.369.763,00	29/01/2026	26 555
19	GENERADORA Y COMERCIALIZADORA DE ENERGIA DEL CARIBE S.A.E.S.P	900082143	316	NOVIEMBRE	2025	14%	$ 26.283.000,00	23/01/2026	26 556
20	ENEL X COLOMBIA SAS ESP	900351013	323	DICIEMBRE	2025	14%	$ 4.668.691,00	23/01/2026	26 557
21	EMPRESAS PUBLICAS DE MEDELLIN ESP	890904996	321	DICIEMBRE	2025	14%	$ 20.753.488,00	22/01/2026	26 561
22	EMPRESA DE ENERGIA DE PEREIRA SA ESP	816002019	320	NOVIEMBRE	2025	14%	$ 3.087.541,00	26/01/2026	26 562
23	COLOMBIA DE COMERCIO SA	890.900.943	319	DICIEMBRE	2025	14%	$ 7.184.000,00	29/01/2026	26 563
24	CENCOSUD COLOMBIA SA	900155107	318	DICIEMBRE	2025	14%	$ 8.905.600,00	30/01/2026	26 585
25	BIA ENERGY SAS ESP	901588412		MAYO	2025	11% - 14%	$ 4.137.801,16	27/06/2025	26 597
26	ALMACENES ÉXITO S.A	890900608	265 - 264	OCTUBRE	2025	14%	$ 6.973.900,00	26/11/2025	26 605
27	ALMACENES ÉXITO S.A	890900608	315 - 314	NOVIEMBRE	2025	14%	$ 8.348.000,00	23/12/2025	26 603
28	ALMACENES ÉXITO S.A	890900608	325 - 324	DICIEMBRE	2025	14%	$ 8.394.000,00	23/01/2026	26 604
29	BIA ENERGY SAS ESP	901588412	1	ENERO	2025	11% - 14%	$ 2.216.829,29	27/02/2025	26 595
30	BIA ENERGY SAS ESP	901588412	03 - 04	MARZO - ABRIL	2025	11% - 14%	$ 3.874.939,29	30/05/2025	26 596
31	BIA ENERGY SAS ESP	901588412	12	DICIEMBRE	2024	11% - 14%	$ 1.466.055,03	27/01/2025	26 593
32	CARIBEMAR DE LA COSTA SAS ESP	901380949	329	DICIEMBRE	2025	14%	$ 1.442.890,00	30/01/2026	26 613
33	GI ENERGY SAS ESP	900877732	332	NOVIEMBRE	2025	14%	$ 10.276.488,00	28/01/2026	26 614
34	CARIBEMAR DE LA COSTA SAS ESP	901380949	333	NOVIEMBRE	2025	0,9%	$ 90.780,00	12/12/2025	26 615
	TOTAL						$ 354.418.662,77		

USUARIOS NO REGULADOS, COMERCIALIZADORAS RESPONSABLES DE RECAUDO

ITEM	USUARIO	NIT	NUMERO DECLARACION	PERIODO DECLARADO MES	PERIODO DECLARADO AÑO	TARIFA	VALOR DECLARADO Y PAGADO TOTAL PAGADO	FECHA DE PAGO	N° DE COMPROBANTE DE INGRESO
1	DIANA CORPORACIÓN SAS	860.031.606	324	NOVIEMBRE	2025	14%	$ 20.483.000,00	23/12/2025	26 571
4	DIANA CORPORACIÓN SAS	860.031.606	327	DICIEMBRE	2025	14%	$ 285.000,00	28/01/2026	26 574
7	AIRE SAS ESP	901.380.930	271	OCTUBRE	2025	14%	$ 48.685.841,00	9/01/2026	26 537
8	EMPRESA DE ENERGIA DE PEREIRA SA ESP	800.019.922	303	OCTUBRE	2025	14%	$ 3.175.093,00	7/01/2026	26 541
9	GREENYELLOW COMERCIALIZADORA SAS ESP	901.379.547	304	NOVIEMBRE	2025	14%	$ 2.010.000,00	8/01/2026	26 540
11	VATIA SAS ESP	817001892	317	DICIEMBRE	2025	14%	$ 88.790.000,00	20/01/2026	26 584
14	RUITOQUE SA ESP	804001062	309	DICIEMBRE	2025	14%	$ 5.453.000,00	15/01/2026	26 548
18	EMPRESA DE ENERGIA DE BOYACA SA ESP	891800219	RES 7630	NOVIEMBRE	2025	14%	$ 3.369.763,00	29/01/2026	26 555
19	GENERADORA Y COMERCIALIZADORA DE ENERGIA DEL CARIBE S.A.E.S.P	900082143	316	NOVIEMBRE	2025	14%	$ 26.283.000,00	23/01/2026	26 556
20	ENEL X COLOMBIA SAS ESP	900351013	323	DICIEMBRE	2025	14%	$ 4.668.691,00	23/01/2026	26 557
21	EMPRESAS PUBLICAS DE MEDELLIN ESP	890904996	321	DICIEMBRE	2025	14%	$ 20.753.488,00	22/01/2026	26 561
22	EMPRESA DE ENERGIA DE PEREIRA SA ESP	816002019	320	NOVIEMBRE	2025	14%	$ 3.087.541,00	26/01/2026	26 562
23	COLOMBIA DE COMERCIO SA	890.900.943	319	DICIEMBRE	2025	14%	$ 7.184.000,00	29/01/2026	26 563
24	CENCOSUD COLOMBIA SA	900155107	318	DICIEMBRE	2025	14%	$ 8.905.600,00	30/01/2026	26 585
25	BIA ENERGY SAS ESP	901588412		MAYO	2025	11% - 14%	$ 4.137.801,16	27/06/2025	26 597
26	ALMACENES ÉXITO S.A	890900608	265 - 264	OCTUBRE	2025	14%	$ 6.973.900,00	26/11/2025	26 605
27	ALMACENES ÉXITO S.A	890900608	315 - 314	NOVIEMBRE	2025	14%	$ 8.348.000,00	23/12/2025	26 603
28	ALMACENES ÉXITO S.A	890900608	325 - 324	DICIEMBRE	2025	14%	$ 8.394.000,00	23/01/2026	26 604
29	BIA ENERGY SAS ESP	901588412		ENERO	2025	11% - 14%	$ 2.216.829,29	27/02/2025	26 595
30	BIA ENERGY SAS ESP	901588412		MARZO - ABRIL	2025	11% - 14%	$ 3.874.939,29	30/05/2025	26 596
31	BIA ENERGY SAS ESP	901588412		DICIEMBRE	2024	11% - 14%	$ 1.466.055,03	27/01/2025	26 593
32	CARIBEMAR DE LA COSTA SAS ESP	901380949	329	DICIEMBRE	2025	14%	$ 1.442.890,00	30/01/2026	26 613
33	GI ENERGY SAS ESP	900877732	332	NOVIEMBRE	2025	14%	$ 10.276.488,00	28/01/2026	26 614
	TOTAL						$ 202.292.788,77		

RECAUDO DE LAS COMERCIALIZADORAS, GENERADORES Y AUTOGENERADORES

ITEM	USUARIO	NIT	NUMERO DECLARACION	PERIODO DECLARADO MES	PERIODO DECLARADO AÑO	TARIFA	VALOR DECLARADO Y PAGADO TOTAL PAGADO	FECHA DE PAGO	N° DE COMPROBANTE DE INGRESO
2	DIANA CORPORACIÓN SAS	860.031.606	326	DICIEMBRE	2025	$ 100,00	$ 710.000,00	13/01/2026	26 572
3	DIANA CORPORACIÓN SAS	860.031.606	325	NOVIEMBRE	2025	$ 100,00	$ 710.000,00	11/12/2025	26 573
5	PERENCO COLOMBIA LIMITED	860.032.463	311	DICIEMBRE	2025	$ 152,40	$ 342.000,00	14/01/2026	26 542
6	EMPRESA DE ENERGIA DE CASANARE SA ESP	844.004.576	71	DICIEMBRE	2025	0,9%	$ 17.539.000,00	15/01/2026	26 536
10	ECOPETROL S.A.	899.999.068	305	DICIEMBRE	2025	$ 99,61	$ 1.353.700,00	14/01/2026	26 538
12	TERMO MECHERO MORRO SAS ESP	900637388	308	DICIEMBRE	2025	$ 197,32	$ 11.862.000,00	14/01/2026	26 547
13	INSTITUTO FINANCIERO DE CASANARE	800.221.777	307	DICIEMBRE	2025	$ 154,87	$ 18.000,00	15/01/2026	26 546
15	RUITOQUE SA ESP	804001062	310	DICIEMBRE	2025	0,9%	$ 381.000,00	15/01/2026	26 550
16	TERMOYOPAL GENERACIÓN 2 SAS ESP	830068558	312	DICIEMBRE	2025	$ 98,15	$ 18.256.000,00	16/01/2026	26 553
17	CARIBEMAR DE LA COSTA SAS ESP	901380949	313	DICIEMBRE	2025	0,9%	$ 92.765,00	15/01/2026	26 554
34	CARIBEMAR DE LA COSTA SAS ESP	901380949	333	NOVIEMBRE	2025	0,9%	$ 90.780,00	12/12/2025	26 615
	TOTAL						$ 51.128.865,00		

SAYOP
Subgerencia Jurídica
RECIBIDO PARA PUBLICAR
03/02/26

Alcaldía Municipal
de Yopal

CERTIFICACIÓN

RECAUDOS VIGENCIAS VENCIDAS, PROCESOS COBRO COACTIVO IAP			
26 26	2793543	DONELIA 0 MORENO VIUDA DE PAEZ	31.199,00
26 31	4270544	PLINIO MONTOYA MARINO	44.308,00
26 32	4743603	ESPERANZA 0 SAAVEDRA CALDERON	37.349,00
26 39	1419661	PEDRO ANTONIO GALEANO MORALES	23.625,00
26 40	4742737	LUZ MARINA CARDOZO SOLANO	24.885,00
26 43	4743322	PAOLA CAROLINA DEL PILAR PEREZ PIDIACHE	49.019,00
26 48	4134306	BLANCA INES MURCIA NINO	37.560,00
26 51	4742831	EHIDA YAZMIN GALAN MENDIVELSO	24.895,00
26 13	9655414	JOSE IDELFONSO GALINDO	23.882,00
26 20	7916234	CARLOS AUGUSTO GONZALEZ CANON	27.957,00
26 21	2382659	MARQUEZ 0 EMELINA TEATIN	36.261,00
26 22	9523406	LUIS ORLANDO SANCHEZ GONZALEZ	18.770,00
26 23	2374146	ENCARNACION CORREDOR ALFONSO	23.675,00
26 24	4742816	PIEDAD DELGADO TONCON	23.786,00
26 26	9002041	EL OJO AZUL S A S	62.117,00
26 29	4635593	MAGDA LEONOR GONZALEZ CELY	48.813,00
26 30	2414369	GILMA DEL CARMEN MARINO VEGA	25.128,00
26 11	2106667	MARIA DEL PILAR CIFUENTES DE LOPEZ	36.309,00
26 12	1664934	EDWIN LEON RAMIREZ	20.700,00
26 88	3537765	MYRIAM YAMIRA BEJARANO PAEZ	26.739,00
26 264	7485775	LEOMIN 0 GARZON CRUZ	50.700,00
26 44	9002296	CONSTRUCTORA E Y F LIMITADA	34.343,00
26 65	4743055	ADRIANA 0 CASTRO CHAPARRO	18.708,00
26 243	6600048	HENRY CARDOZO SALCEDO	26.708,00
26 245	9652726	OMAY 0 ALVARO RODRIGUEZ	26.708,00
26 68	9650581	CRISANTO PALACIOS SANABRIA	32.989,00
TOTAL			837.133,00

SAYOP
Subgerencia Jurídica
RECIBIDO PARA PUBLICAR
03/10/24

Alcaldía Municipal
de Yopal

CERTIFICACIÓN

1410.215.90

LA DIRECCION DE RENTAS DE LA SECRETARIA DE HACIENDA

C E R T I F I C A:

Que, una vez verificado nuestro sistema de información financiero UNIVERSO ONLINE, se evidencio que los valores registrados en la ejecución de ingresos del mes de FEBERO de 2026, conciliados con el Extracto Bancario, libro auxiliar de la cuenta de ahorros No.646669515 del Banco Bogotá y la base en Excel del impuesto de alumbrado público, el recaudo para este mes fue por valor de DOSCIENTOS TREINTA Y CUATRO MILLONES SEISCIENTOS OCHENTA Y SIETE MIL SESENTA Y OCHO PESOS M/CTE ($234.687.068,00) por concepto de impuesto de alumbrado público, clasificados así:

RESUMEN RECAUDO IMPUESTO DE ALUMBRADO PÚBLICO MES DE FEBRERO 2026	
USUARIOS NO REGULADOS, COMERCIALIZADORAS RESPONSABLES DE RECAUDO.	$ 194.434.825,00
RECAUDO DE LAS COMERCIALIZADORAS, GENERADORES Y AUTOGENERADORES.	$ 40.133.434,00
RECAUDOS VIGENCIAS VENCIDAS, PROCESOS COBRO COACTIVO IAP	$ 118.809,00
TOTAL	**$ 234.687.068,00**

Fuente de información, declaraciones de impuesto de alumbrado público y ejecución de ingresos definitiva mes de febrero de 2026.

La presente se expide a solicitud del interesado a los veinticuatro (24) días del mes de marzo de 2026.

YENIFER CONSTANZA TORRES NIETO
DIRECCIÓN DE RENTAS

Elaboró: Yesica Paola Ortiz Cepeda
Cargo: Profesional Contratado

Revisó: Lorenzo Jiménez Pérez
Cargo: Profesional Universitario 04

Vb: Carmen Emilia Alvarado Moreno
Cargo: Profesional de apoyo contratado

SAYOP
Subgerencia Jurídica
RECIBIDO PARA PUBLICAR
03 [illegible]
LAT-0969

Alcaldía Municipal de Yopal

CERTIFICACIÓN

BASE PARA EL GIRO A SAYOP S.A.S E.S.P DEL INGRESO DEL MES DE FEBRERO DEL 2026, DE LOS USUARIOS NO REGULADOS, COMERCIALIZADORES, COGENERADORES Y GENERADORES DEL IMPUESTO DE ALUMBRADO PUBLICO

ITEM	USUARIO	NIT	NUMERO DECLARACION	PERIODO DECLARADO		TARIFA	VALOR DECLARADO Y PAGADO	FECHA DE PAGO	N° DE COMPROBANTE DE INGRESO
				MES	AÑO		TOTAL PAGADO		
1	AIR-E SAS ESP	901380930	294	NOVIEMBRE	2025	14%	$ 28.151.207,00	6/02/2026	26 803
2	EMPRESA DE ENERGIA DE CASANARE SA ESP	844004578	9	ENERO	2026	0,9%	$ 16.896.400,00	13/02/2026	26 804
3	RUITOQUE S.A. E.S.P.	804001062	8	ENERO	2026	14%	$ 8.180.000,00	16/02/2026	26 805
4	RUITOQUE S.A. E.S.P.	804001062	7	ENERO	2026	0,6%	$ 527.000,00	16/02/2026	26 806
5	CARIBEMAR DE LA COSTA SAS ESP	901380949	6	ENERO	2026	0,9%	$ 113.334,00	13/02/2026	26 807
6	INSTITUTO FINANCIERO DE CASANARE	800221777	4	ENERO	2026	$ 155,72	$ 18.000,00	13/02/2026	26 808
7	TERMOYOPAL GENERACION 2 SAS ESP	830129277	3	ENERO	2026	$ 101,51	$ 18.881.000,00	13/02/2026	26 809
8	GREENYELLOW COMERCIALIZADORA S.A.S. E.S.P.	901379547	330	DICIEMBRE	2025	14%	$ 1.892.000,00	4/02/2026	26 810
9	EMPRESAS PUBLICAS DE MEDELLIN E.S.P	890904996	331	DICIEMBRE	2025	0,9%	$ 947.700,00	5/02/2026	26 811
10	PERENCO COLOMBIA LIMITED	860032463	1	ENERO	2026	$ 154,70	$ 347.000,00	12/02/2026	26 812
11	EMPRESA DE ENERGIA DE BOYACA S.A.	8918002191	RES 7830	DICIEMBRE	2025	14%	$ 4.629.914,00	24/02/2026	26 1114
12	CENCOSUD COLOMBIA SA	900155107	10	ENERO	2026	14%	$ 8.587.500,00	27/02/2026	26 1115
13	EMPRESAS PUBLICAS DE MEDELLIN E.S.P	890904996	11	ENERO	2026	0,9%	$ 1.023.500,00	17/02/2026	26 1117
14	VATIA S.A.S. E.S.P.	817001892	12	ENERO	2026	14%	$ 77.076.000,00	19/02/2026	26 1118
15	ENEL X COLOMBIA S.A.S ESP	900351013	13	ENERO	2026	14%	$ 4.579.087,00	19/02/2026	26 1119
16	ECOPETROL S.A.	899999068	14	ENERO	2026	$ 101,51	$ 1.379.500,00	13/02/2026	26 1120
17	EMPRESA DE ENERGIA DE PEREIRA SA ESP	816002019	336	DICIEMBRE	2025	14%	$ 3.316.315,00	23/02/2026	26 1121
18	COLOMBIANA DE COMERCIO S.A.	890900943	17	ENERO	2026	14%	$ 7.278.900,00	27/02/2026	26 1122
19	GENERADORA Y COMERCIALIZADORA DE ENERGIA DEL CARIBE S.A. E.S.P.	900082143	337	DICIEMBRE	2025	14%	$ 25.336.000,00	27/02/2026	26 1123
20	EMPRESAS PUBLICAS DE MEDELLIN E.S.P.	890904996	18	ENERO	2026	14%	$ 8.214.596,00	23/02/2026	26 1124
21	BIA ENERGY SAS ESP	901588412	338	DICIEMBRE	2025	14%	$ 7.304.906,00	2/02/2026	26 1125
22	COLOMBIA TELECOMUNICACIONES SA ESP BIC	830122566	334	NOVIEMBRE	2025	14%	$ 1.443.000,00	24/12/2025	26 1126
23	COLOMBIA TELECOMUNICACIONES SA ESP BIC	830122566	335	DICIEMBRE	2025	14%	$ 1.514.000,00	23/01/2026	26 1127
24	ALMACENES EXITO S.A.	890900608	16	ENERO	2026	14%	$ 8.932.300,00	25/02/2026	26 1128
		TOTAL					$ 234.568.259,00		

ITEM	USUARIO	NIT	NUMERO DECLARACION	PERIODO DECLARADO		TARIFA	VALOR DECLARADO Y PAGADO	FECHA DE PAGO	N° DE COMPROBANTE DE INGRESO
				MES	AÑO		TOTAL PAGADO		
1	AIR-E SAS ESP	901380930	294	NOVIEMBRE	2025	14%	$ 28.151.207,00	6/02/2026	26 803
3	RUITOQUE S.A. E.S.P.	804001062	8	ENERO	2026	14%	$ 8.180.000,00	16/02/2026	26 805
8	GREENYELLOW COMERCIALIZADORA S.A.S. E.S.P.	901379547	330	DICIEMBRE	2025	14%	$ 1.892.000,00	4/02/2026	26 810
11	EMPRESA DE ENERGIA DE BOYACA S.A.	8918002191	RES 7830	DICIEMBRE	2025	14%	$ 4.629.914,00	24/02/2026	26 1114
12	CENCOSUD COLOMBIA SA	900155107	10	ENERO	2026	14%	$ 8.587.500,00	27/02/2026	26 1115
14	VATIA S.A.S. E.S.P.	817001892	12	ENERO	2026	14%	$ 77.076.000,00	19/02/2026	26 1118
15	ENEL X COLOMBIA S.A.S ESP	900351013	13	ENERO	2026	14%	$ 4.579.087,00	19/02/2026	26 1119
17	EMPRESA DE ENERGIA DE PEREIRA SA ESP	816002019	336	DICIEMBRE	2025	14%	$ 3.316.315,00	23/02/2026	26 1121
18	COLOMBIANA DE COMERCIO S.A.	890900943	17	ENERO	2026	14%	$ 7.278.900,00	27/02/2026	26 1122
19	GENERADORA Y COMERCIALIZADORA DE ENERGIA DEL CARIBE S.A. E.S.P.	900082143	337	DICIEMBRE	2025	14%	$ 25.336.000,00	27/02/2026	26 1123
20	EMPRESAS PUBLICAS DE MEDELLIN E.S.P.	890904996	18	ENERO	2026	14%	$ 8.214.596,00	23/02/2026	26 1124
21	BIA ENERGY SAS ESP	901588412	338	DICIEMBRE	2025	14%	$ 7.304.906,00	2/02/2026	26 1125
22	COLOMBIA TELECOMUNICACIONES SA ESP BIC	830122566	334	NOVIEMBRE	2025	14%	$ 1.443.000,00	24/12/2025	26 1126
23	COLOMBIA TELECOMUNICACIONES SA ESP BIC	830122566	335	DICIEMBRE	2025	14%	$ 1.514.000,00	23/01/2026	26 1127
24	ALMACENES EXITO S.A.	890900608	16	ENERO	2026	14%	$ 8.932.300,00	25/02/2026	26 1128
		TOTAL					$ 194.434.825,00		

ITEM	USUARIO	NIT	NUMERO DECLARACION	PERIODO DECLARADO		TARIFA	VALOR DECLARADO Y PAGADO	FECHA DE PAGO	N° DE COMPROBANTE DE INGRESO
				MES	AÑO		TOTAL PAGADO		
2	EMPRESA DE ENERGIA DE CASANARE SA ESP	844004578	9	ENERO	2026	$ 0,01	$ 16.896.400,00	13/02/2026	26 804
4	RUITOQUE S.A. E.S.P.	804001062	7	ENERO	2026	$ 0,01	$ 527.000,00	16/02/2026	26 806
5	CARIBEMAR DE LA COSTA SAS ESP	901380949	6	ENERO	2026	$ 0,01	$ 113.334,00	13/02/2026	26 807
6	INSTITUTO FINANCIERO DE CASANARE	800221777	4	ENERO	2026	15872,0%	$ 18.000,00	13/02/2026	26 808
7	TERMOYOPAL GENERACION 2 SAS ESP	830129277	3	ENERO	2026	$ 101,51	$ 18.881.000,00	13/02/2026	26 809
9	EMPRESAS PUBLICAS DE MEDELLIN E.S.P.	890904996	331	DICIEMBRE	2025	$ 0,01	$ 947.700,00	5/02/2026	26 811
10	PERENCO COLOMBIA LIMITED	860032463	1	ENERO	2026	$ 154,70	$ 347.000,00	12/02/2026	26 812
13	EMPRESAS PUBLICAS DE MEDELLIN E.S.P.	890904996	11	ENERO	2026	0,9%	$ 1.023.500,00	17/02/2026	26 1117
16	ECOPETROL S.A.	899999068	14	ENERO	2026	$ 101,51	$ 1.379.500,00	13/02/2026	26 1120
		TOTAL					$ 40.133.434,00		

26 445	4271908	EVARISTO 0 COTAMO COTAMO	24.851,00
26 535	2422578	ANA ADELA CUERVO JUYA	18.708,00
26 569	7475039	JORGE LIBARDO CRISTANCHO GOMEZ	46.297,00
26 601	9659208	CARLOS ROLANDO GALAN CARDENAS	28.953,00
TOTAL			118.809,00

SAYOP
Subgerencia Jurídica
RECIBIDO PARA PUBLICAR
03/06/26

Alcaldía Municipal
de Yopal

CERTIFICACIÓN

1410.215.90

LA DIRECCION DE RENTAS DE LA SECRETARIA DE HACIENDA

C E R T I F I C A:

Que, una vez verificado nuestro sistema de información financiero UNIVERSO ONLINE, se evidencio que los valores registrados en la ejecución de ingresos del mes de MARZO de 2026, conciliados con el Extracto Bancario, libro auxiliar de la cuenta de ahorros No.646669515 del Banco Bogotá y la base en Excel del impuesto de alumbrado público, el recaudo para este mes fue por valor de CUATROCIENTOS CINCUENTA Y UN MILLONES CUATROCIENTOS SETENTA Y TRES MIL CUATROCIENTOS OCHENTA Y SEIS PESOS M/CTE. ($451.473.486,00) por concepto de impuesto de alumbrado público, clasificados así:

RESUMEN RECAUDO IMPUESTO DE ALUMBRADO PUBLICO MES DE MARZO	
USUARIOS NO REGULADOS, COMERCIALIZADORAS RESPONSABLES DE RECAUDO.	$ 387.378.599,00
RECAUDO DE LAS COMERCIALIZADORAS, GENERADORES Y AUTOGENERADORES.	$ 62.944.729,00
RECAUDOS VIGENCIAS VENCIDAS, PROCESOS COBRO COACTIVO IAP	$ 1.150.158,00
TOTAL	**$ 451.473.486,00**

Fuente de información, declaraciones de impuesto de alumbrado público y ejecución de ingresos definitiva mes de marzo de 2026.

La presente se expide a solicitud del interesado a los veintiséis (26) días del mes de abril de 2026.

YENIFER CONSTANZA TORRES NIETO
DIRECCION DE RENTAS

Elaboró: Yesica Paola Ortiz Cepeda
Cargo: Profesional Contratado

Revisó: Lorenzo Jiménez Pérez
Cargo: Profesional Universitario

Vb: Carmen Emilia Alvarado Moreno
Cargo: Profesional de apoyo contratado

SAYOP
Subgerencia Jurídica
RECIBIDO PARA PUBLICAR
LAT-0969

Alcaldía Municipal de Yopal

CERTIFICACIÓN

REF	NOMBRE	NIT	PERIODO FACTURADO				VALOR FACTURADO MORA		
				MES	AÑO		TOTAL VALOR	FECHA DE PAGO	No DE COMPROBANTE INGRESO
1	CELSIA COLOMBIA SA ESP	800249860	09 - 10	SEPTIEMBRE - OCTUBRE	2025	14%	$ 153.478.222,00	17/12/2026	26 1469
2	TERMO MECHERO MORRO SAS ESP	900637368	26	FEBRERO	2026	$ 200,57	$ 11.859.000,00	10/03/2026	26 1470
3	PERENCO COLOMBIA LIMITED	860032463	25	FEBRERO	2026	$ 158,74	$ 352.000,00	11/03/2026	26 1471
4	CARIBEMAR DE LA COSTA SAS ESP	901380949	24	ENERO	2026	14%	$ 1.498.650,00	27/02/2026	26 1472
5	DIANA CORPORACION S A S	860031606	22	FEBRERO	2026	$ 101,32	$ 719.000,00	9/03/2026	26 1473
6	GREENYELLOW COMERCIALIZADORA S A S E S P	901379547	21	ENERO	2026	14%	$ 1.231.000,00	5/03/2026	26 1474
7	DIANA CORPORACION S A S	860031606	5	ENERO	2026	$ 101,51	$ 721.000,00	10/02/2026	26 1475
8	DIANA CORPORACION S A S	860031606	19	ENERO	2026	14%	$ 12.324.000,00	23/02/2026	26 1476
9	TERMO MECHERO MORRO SAS ESP	900637368	20	ENERO	2026	$ 199,40	$ 11.785.000,00	10/02/2026	26 1477
10	EMPRESA DE ENERGIA DE CASANARE SA ESP	844004578	78	FEBRERO	2026	0,9%	$ 17.053.000,00	13/03/2026	26 1517
11	AIR E SAS ESP	901380930	323	DICIEMBRE	2025	14%	$ 28.936.217,00	6/03/2026	26 1518
12	GI ENERGY S A S E S P	900677732	345	DICIEMBRE	2025	14%	$ 12.108.188,00	9/02/2026	26 1520
13	ALMACENES EXITO S A	890900608	338	SEPTIEMBRE	2025	14%	$ 6.415.000,00	5/11/2025	26 1954
14	COLOMBIA TELECOMUNICACIONES SA ESP BIC	830122566	44	ENERO	2026	14%	$ 1.535.000,00	27/02/2026	26 1955
15	TERMOYOPAL GENERACION 2 SAS ESP	830126277	27	FEBRERO	2026	$ 99,15	$ 18.442.000,00	13/03/2026	26 1956
16	RUTOQUE S A E S P	804001062	28	FEBRERO	2026	14%	$ 8.124.000,00	12/03/2026	26 1957
17	RUTOQUE S A E S P	804001062	30	FEBRERO	2026	0,9%	$ 522.000,00	12/03/2026	26 1958
18	INSTITUTO FINANCIERO DE CASANARE	800021777	31	FEBRERO	2026	$ 156,90	$ 18.000,00	11/03/2026	26 1959
19	CARIBEMAR DE LA COSTA SAS ESP	901380949	32	FEBRERO	2026	0,9%	$ 96.829,00	12/03/2026	26 1961
20	EMPRESA DE ENERGIA DE BOYACA SA ESP	891800219	RES 7630	ENERO	2026	14%	$ 3.226.702,00	26/02/2026	26 1964
21	ENEL X COLOMBIA S A S ESP	900351013	33	FEBRERO	2026	14%	$ 4.584.697,00	17/03/2026	26 1968
22	ECOPETROL S A	899999068	34	FEBRERO	2026	$ 101,32	$ 1.378.900,00	17/03/2026	26 1966
23	VATIA S A S E S P	811701892	35	FEBRERO	2026	14%	$ 31.040.000,00	24/03/2026	26 1969
24	EMPRESAS PUBLICAS DE MEDELLIN E S P	890904996	36	FEBRERO	2026	14%	$ 14.987.081,00	20/03/2026	26 1970
25	GENERADORA Y COMERCIALIZADORA DE ENERGÍA DEL CARIBE S.A. E.S.P.	900082143	37	ENERO	2026	14%	$ 26.041.000,00	27/03/2026	26 1971
26	CENCOSUD COLOMBIA SA	900155107	38	FEBRERO	2026	14%	$ 7.865.000,00	30/03/2026	26 1973
27	COLOMBIANA DE COMERCIO S A CORBE	890903843	39	FEBRERO	2026	14%	$ 6.927.000,00	30/03/2026	26 1974
28	EMPRESA DE ENERGIA DE PEREIRA SA ESP	816002019	41	ENERO	2026	14%	$ 3.620.932,00	30/03/2026	26 1975
29	CARIBEMAR DE LA COSTA SAS ESP	901380949	42	FEBRERO	2026	14%	$ 1.535.300,00	31/03/2026	26 1976
		TOTAL					$ 480.323.328,00		

REF	NOMBRE	NIT	PERIODO FACTURADO				VALOR FACTURADO MORA		
				MES	AÑO		TOTAL VALOR	FECHA DE PAGO	No DE COMPROBANTE INGRESO
1	CELSIA COLOMBIA SA ESP	800249860	09 - 10	SEPTIEMBRE - OCTUBRE	2025	14%	$ 153.478.222,00	17/12/2026	26 1469
4	CARIBEMAR DE LA COSTA SAS ESP	901380949	24	ENERO	2026	14%	$ 1.498.650,00	27/02/2026	26 1472
6	GREENYELLOW COMERCIALIZADORA S A S E S P	901379547	21	ENERO	2026	14%	$ 1.231.000,00	5/03/2026	26 1474
8	DIANA CORPORACION S A S	860031606	19	ENERO	2026	14%	$ 12.324.000,00	23/02/2026	26 1476
11	AIR E SAS ESP	901380930	323	DICIEMBRE	2025	14%	$ 28.936.217,00	6/03/2026	26 1518
12	GI ENERGY S A S E S P	900677732	345	DICIEMBRE	2025	14%	$ 12.108.188,00	9/02/2026	26 1520
13	ALMACENES EXITO S A	890900608	338	SEPTIEMBRE	2025	14%	$ 6.415.000,00	5/11/2025	26 1954
14	COLOMBIA TELECOMUNICACIONES SA ESP BIC	830122566	44	ENERO	2026	14%	$ 1.535.000,00	27/02/2026	26 1955
16	RUTOQUE S A E S P	804001062	28	FEBRERO	2026	14%	$ 8.124.000,00	12/03/2026	26 1957
20	EMPRESA DE ENERGIA DE BOYACA SA ESP	891800219	RES 7630	ENERO	2026	14%	$ 3.226.702,00	26/02/2026	26 1964
21	ENEL X COLOMBIA S A S ESP	900351013	33	FEBRERO	2026	14%	$ 4.584.697,00	17/03/2026	26 1968
23	VATIA S A S E S P	811701892	35	FEBRERO	2026	14%	$ 31.040.000,00	24/03/2026	26 1969
24	EMPRESAS PUBLICAS DE MEDELLIN E S P	890904996	36	FEBRERO	2026	14%	$ 14.987.081,00	20/03/2026	26 1970
25	GENERADORA Y COMERCIALIZADORA DE ENERGÍA DEL CARIBE S.A. E.S.P.	900082143	37	ENERO	2026	14%	$ 26.041.000,00	27/03/2026	26 1971
26	CENCOSUD COLOMBIA SA	900155107	38	FEBRERO	2026	14%	$ 7.865.000,00	30/03/2026	26 1973
27	COLOMBIANA DE COMERCIO S A CORBE	890903843	39	FEBRERO	2026	14%	$ 6.927.000,00	30/03/2026	26 1974
28	EMPRESA DE ENERGIA DE PEREIRA SA ESP	816002019	41	ENERO	2026	14%	$ 3.620.932,00	30/03/2026	26 1975
29	CARIBEMAR DE LA COSTA SAS ESP	901380949	42	FEBRERO	2026	14%	$ 1.535.300,00	31/03/2026	26 1976
		TOTAL					$ 367.379.693,00		

REF	NOMBRE	NIT	PERIODO FACTURADO				VALOR FACTURADO MORA		
				MES	AÑO		TOTAL VALOR	FECHA DE PAGO	No DE COMPROBANTE INGRESO
3	TERMO MECHERO MORRO SAS ESP	900637368	26	FEBRERO	2026	$ 200,57	$ 11.859.000,00	10/03/2026	26 1470
4	PERENCO COLOMBIA LIMITED	860032463	25	FEBRERO	2026	$ 158,74	$ 352.000,00	11/03/2026	26 1471
5	DIANA CORPORACION S A S	860031606	22	FEBRERO	2026	$ 101,32	$ 719.000,00	9/03/2026	26 1473
7	DIANA CORPORACION S A S	860031606	5	ENERO	2026	$ 101,51	$ 721.000,00	10/02/2026	26 1475
9	TERMO MECHERO MORRO SAS ESP	900637368	20	ENERO	2026	$ 199,40	$ 11.785.000,00	10/02/2026	26 1477
10	EMPRESA DE ENERGIA DE CASANARE SA ESP	844004578	78	FEBRERO	2026	0,9%	$ 17.053.000,00	13/03/2026	26 1517
15	TERMOYOPAL GENERACION 2 SAS ESP	830126277	27	FEBRERO	2026	$ 99,15	$ 18.442.000,00	13/03/2026	26 1956
17	RUTOQUE S A E S P	804001062	30	FEBRERO	2026	0,9%	$ 522.000,00	12/03/2026	26 1958
18	INSTITUTO FINANCIERO DE CASANARE	800021777	31	FEBRERO	2026	$ 156,90	$ 18.000,00	11/03/2026	26 1959
19	CARIBEMAR DE LA COSTA SAS ESP	901380949	32	FEBRERO	2026	0,9%	$ 96.829,00	12/03/2026	26 1961
22	ECOPETROL S A	899999068	34	FEBRERO	2026	$ 101,32	$ 1.378.900,00	17/03/2026	26 1966
		TOTAL					$ 62.944.729,00		

26 1963	33481646	JOANNA JARAMILLO MONTOYA	440.000,00
26 1964	33481646	JOANNA JARAMILLO MONTOYA	92.000,00
26 958	7226630	NITOLA WILSON MOLANO	591.158,00
26 1156	9856547	JOEL LOPEZ CAMARGO	27.000,00
TOTAL			1.150.158,00

SAYOP
Subgerencia Jurídica
RECIBIDO PARA PUBLICAR
06/06/26

LAT-0969

Yopal, mayo 15 de 2026

Doctor

JUAN CARLOS RODRIGUEZ CARDENAS
Subgerente Administrativo y Financiero
SAYOP S.A.S. E.P.S.

ASUNTO: INFORME RECAUDO USUARIOS NO REGULADOS VIGENCIA 2025

ANÁLISIS DEL RECAUDO MENSUAL – VIGENCIA 2025

Durante la vigencia 2025, el comportamiento del recaudo presentó variaciones importantes entre los diferentes meses del año, evidenciando periodos de crecimiento, estabilidad y un comportamiento atípico en el mes de abril, el recaudo de los demás meses mostró estabilidad operativa y una tendencia sostenida, lo que permite identificar un comportamiento financiero relativamente equilibrado durante el resto de la vigencia.

1. RESULTADO GENERAL DEL RECAUDO

El recaudo de los usuarios no regulados acumulado durante el año 2025 ascendió a un total recaudado de CUATRO MIL CUATROCIENTOS ONCE MILLONES OCHOCIENTOS OCHENTA Y UN MIL SEISCIENTOS SETENTA Y NUEVE PESOS CON CUARENTA CENTAVOS M/CTE. ($4.411.881.679,40)

TOTAL RECAUDO 2025 - USUARIOS NO REGULADOS	
RESUMEN DE RECAUDO	**IMPUESTO A CARGO**
USUARIOS NO REGULADOS, COMERCIALIZADORAS RESPONSABLES DE RECAUDO	$ 3.724.330.226,40
COMERCIALIZADORAS, GENERADORES Y AUTOGENERADORES	$ 662.251.031,00
VIGENCIAS VENCIDAS, PROCESOS COBRO COACTIVO	$ 25.300.422,00
TOTAL	**$ 4.411.881.679,40**

El promedio mensual de recaudo fue de aproximadamente TRESCIENTOS SESENTA Y SIETE MILLONES SEISCIENTOS CINCUENTA Y SEIS MIL OCHOCIENTOS SEIS PESOS CON SESENTA Y DOS CENTAVOS M/CTE. ($367.656.806,62)

En la siguiente grafica se muestra el comportamiento mensual del recaudo de los usuarios no regulados:

SAYOP
Subgerencia Jurídica
RECIBIDO PARA PUBLICAR
03/06/26

	ene-25
RESUMEN DE RECAUDO	**IMPUESTO A CARGO**
USUARIOS NO REGULADOS, COMERCIALIZADORAS RESPONSABLES DE RECAUDO	$ 173.638.489
COMERCIALIZADORAS, GENERADORES Y AUTOGENERADORES	$ 49.306.400
VIGENCIAS VENCIDAS, PROCESOS COBRO COACTIVO	$ 11.033.038
TOTAL	**$ 233.977.927**

	feb-25
RESUMEN DE RECAUDO	**IMPUESTO A CARGO**
USUARIOS NO REGULADOS, COMERCIALIZADORAS RESPONSABLES DE RECAUDO	$ 197.105.005,40
COMERCIALIZADORAS, GENERADORES Y AUTOGENERADORES	$ 50.145.600,00
VIGENCIAS VENCIDAS, PROCESOS COBRO COACTIVO	$ 361.383,00
TOTAL	**$ 247.611.988,40**

	mar-25
RESUMEN DE RECAUDO	**IMPUESTO A CARGO**
USUARIOS NO REGULADOS, COMERCIALIZADORAS RESPONSABLES DE RECAUDO	$ 271.171.437,00
COMERCIALIZADORAS, GENERADORES Y AUTOGENERADORES	$ 51.445.900,00
VIGENCIAS VENCIDAS, PROCESOS COBRO COACTIVO	$ 258.188,00
TOTAL	**$ 322.875.525,00**

	abr-25
RESUMEN DE RECAUDO	**IMPUESTO A CARGO**
USUARIOS NO REGULADOS, COMERCIALIZADORAS RESPONSABLES DE RECAUDO	$ 755.714.181,60
COMERCIALIZADORAS, GENERADORES Y AUTOGENERADORES	$ 107.216.247,00

SAYOP
Subgerencia Juridica
RECIBIDO PARA PUBLICAR
03/06/25

VIGENCIAS VENCIDAS, PROCESOS COBRO COACTIVO	$	493.070,00
TOTAL	**$**	**863.423.498,60**

	may-25	
RESUMEN DE RECAUDO	**IMPUESTO A CARGO**	
USUARIOS NO REGULADOS, COMERCIALIZADORAS RESPONSABLES DE RECAUDO	$	302.811.766,00
COMERCIALIZADORAS, GENERADORES Y AUTOGENERADORES	$	51.205.667,00
VIGENCIAS VENCIDAS, PROCESOS COBRO COACTIVO	$	4.277.111,00
TOTAL	**$**	**358.294.544,00**

	jun-25	
RESUMEN DE RECAUDO	**IMPUESTO A CARGO**	
USUARIOS NO REGULADOS, COMERCIALIZADORAS RESPONSABLES DE RECAUDO	$	258.506.996,65
COMERCIALIZADORAS, GENERADORES Y AUTOGENERADORES	$	50.591.817,00
VIGENCIAS VENCIDAS, PROCESOS COBRO COACTIVO	$	306.465,00
TOTAL	**$**	**309.405.278,65**

	jul-25	
RESUMEN DE RECAUDO	**IMPUESTO A CARGO**	
USUARIOS NO REGULADOS, COMERCIALIZADORAS RESPONSABLES DE RECAUDO	$	272.240.943,86
COMERCIALIZADORAS, GENERADORES Y AUTOGENERADORES	$	51.547.274,00
VIGENCIAS VENCIDAS, PROCESOS COBRO COACTIVO	$	599.546,00
TOTAL	**$**	**324.387.763,86**

SAYOP
Subgerencia Jurídica
RECIBIDO PARA PUBLICAR
03/06/25

	ago-25
RESUMEN DE RECAUDO	**IMPUESTO A CARGO**
USUARIOS NO REGULADOS, COMERCIALIZADORAS RESPONSABLES DE RECAUDO	$ 391.477.085,16
COMERCIALIZADORAS, GENERADORES Y AUTOGENERADORES	$ 48.127.050,00
VIGENCIAS VENCIDAS, PROCESOS COBRO COACTIVO	$ 236.069,00
TOTAL	**$ 439.840.204,16**

	sep-25
RESUMEN DE RECAUDO	**IMPUESTO A CARGO**
USUARIOS NO REGULADOS, COMERCIALIZADORAS RESPONSABLES DE RECAUDO	$ 283.724.104,47
COMERCIALIZADORAS, GENERADORES Y AUTOGENERADORES	$ 48.529.561,00
VIGENCIAS VENCIDAS, PROCESOS COBRO COACTIVO	$ 125.262,00
TOTAL	**$ 332.378.927,47**

	oct-25
RESUMEN DE RECAUDO	**IMPUESTO A CARGO**
USUARIOS NO REGULADOS, COMERCIALIZADORAS RESPONSABLES DE RECAUDO	$ 269.893.699,00
COMERCIALIZADORAS, GENERADORES Y AUTOGENERADORES	$ 51.602.042,00
VIGENCIAS VENCIDAS, PROCESOS COBRO COACTIVO	$ 1.687.095,00
TOTAL	**$ 323.182.836,00**

	nov-25
RESUMEN DE RECAUDO	**IMPUESTO A CARGO**
USUARIOS NO REGULADOS, COMERCIALIZADORAS RESPONSABLES DE RECAUDO	$ 274.599.515,26
COMERCIALIZADORAS, GENERADORES Y AUTOGENERADORES	$ 51.933.573,00

SAYOP
Subgerencia Jurídica
RECIBIDO PARA PUBLICAR
03/06/25

VIGENCIAS VENCIDAS, PROCESOS COBRO COACTIVO	$	260.347,00
TOTAL	**$**	**326.793.435,26**

	dic-25	
RESUMEN DE RECAUDO	**IMPUESTO A CARGO**	
USUARIOS NO REGULADOS, COMERCIALIZADORAS RESPONSABLES DE RECAUDO	$	273.447.003,00
COMERCIALIZADORAS, GENERADORES Y AUTOGENERADORES	$	50.599.900,00
VIGENCIAS VENCIDAS, PROCESOS COBRO COACTIVO	$	5.662.848,00
TOTAL	**$**	**329.709.751,00**

2. COMPORTAMIENTO MENSUAL DEL RECAUDO

Primer trimestre (enero – marzo) durante los primeros tres meses del año se observó un recaudo moderado y progresivo:

TOTAL RECAUDO PRIMER TRIMESTRE 2025 - USUARIOS NO REGULADOS		
RESUMEN DE RECAUDO	**IMPUESTO A CARGO**	
USUARIOS NO REGULADOS, COMERCIALIZADORAS RESPONSABLES DE RECAUDO	$	641.914.931,40
COMERCIALIZADORAS, GENERADORES Y AUTOGENERADORES	$	150.897.900,00
VIGENCIAS VENCIDAS, PROCESOS COBRO COACTIVO	$	11.652.609,00
TOTAL	**$**	**804.465.440,40**

En este periodo se evidencia una tendencia creciente del recaudo, con un incremento significativo de marzo frente a enero equivalente aproximadamente al 38%.

Comportamiento atípico en abril, este mes registró el valor más alto de toda la vigencia con un recaudo de OCHOCIENTOS SESENTA Y TRES MILLONES CUATROCIENTOS VEINTITRÉS MIL CUATROCIENTOS NOVENTA Y OCHO PESOS CON SESENTA CENTAVOS MONEDA CORRIENTE. ($863.423.498,60)

Este valor representa cerca del 19,6% del recaudo anual, constituyéndose en un comportamiento extraordinario frente al promedio mensual del año.

SAYOP
Subgerencia Jurídica
RECIBIDO PARA PUBLICAR
03/06/26

Estabilidad entre mayo y diciembre, después del pico presentado en abril, el recaudo retornó a niveles más estables, oscilando entre los $309 millones y $439 millones mensuales.

Los meses con mejor comportamiento después de abril fueron:

- Agosto: $439.840.204,16
- Mayo: $358.294.544,00
- Septiembre: $332.378.927,47

Mientras que los menores recaudos del segundo semestre correspondieron a:

- Junio: $309.405.278,65
- Octubre: $323.182.836,00

En términos generales, el recaudo del segundo semestre mostró estabilidad financiera y un comportamiento uniforme.

3. MESES CON MAYOR RECAUDO

Los meses con mayor nivel de recaudo durante la vigencia 2025 fueron abril, agosto y mayo, evidenciando comportamientos financieros sobresalientes frente al promedio mensual registrado durante el año.

El mayor recaudo se presentó en el mes de abril, alcanzando un valor de OCHOCIENTOS SESENTA Y TRES MILLONES CUATROCIENTOS VEINTITRÉS MIL CUATROCIENTOS NOVENTA Y OCHO PESOS CON SESENTA CENTAVOS M/CTE ($863.423.498,60), cifra que representa el punto más alto de la vigencia y cerca del 20% del recaudo anual total. Este comportamiento evidencia un ingreso extraordinario que pudo estar asociado a procesos de recuperación de cartera, normalización de pagos acumulados, ajustes administrativos o transferencias concentradas por parte de los agentes recaudadores. Así mismo, este resultado permitió fortalecer significativamente el flujo financiero del periodo.

En segundo lugar, el mes de agosto registró un recaudo de CUATROCIENTOS TREINTA Y NUEVE MILLONES OCHOCIENTOS CUARENTA MIL DOSCIENTOS CUATRO PESOS CON DIECISÉIS CENTAVOS M/CTE ($439.840.204,16) constituyéndose como el mejor resultado del segundo semestre y superando ampliamente el promedio mensual anual. Este comportamiento refleja una mejora en la dinámica de recaudo y una mayor estabilidad en las transferencias efectuadas durante dicho periodo.

Por su parte, el mes de mayo presentó un recaudo de TRESCIENTOS CINCUENTA Y OCHO MILLONES DOSCIENTOS NOVENTA Y CUATRO MIL QUINIENTOS CUARENTA Y CUATRO PESOS MONEDA CORRIENTE ($358.294.544,00) manteniendo una tendencia favorable posterior al comportamiento extraordinario de abril. Este resultado demuestra

continuidad en la gestión de recaudo y un comportamiento financiero estable frente a los meses iniciales de la vigencia.

En términos generales, estos tres meses concentraron los mayores ingresos del año, contribuyendo de manera significativa al cumplimiento de las metas financieras y evidenciando periodos de fortalecimiento en el recaudo del impuesto.

RECAUDO IMPUESTO ALUMBRADO PUBLICO VIGENCIA 2025 - USUARIOS NO REGULADOS			
CONCEPTO	**VIGENCIA 2025**	**VALOR GIRADO**	**FECHA DE PAGO**
Recaudo mes de enero de 2025	$ 233.977.927,00	$ 233.977.927,00	17/06/2025
Recaudo mes de febrero de 2025	$ 247.611.988,40	$ 247.611.988,40	17/06/2025
Recaudo mes de marzo de 2025	$ 322.875.525,00	$ 322.875.525,00	17/06/2025
Recaudo mes de abril de 2025	$ 863.423.498,60	$ 863.423.498,60	17/06/2025
Recaudo mes de mayo de 2025	$ 358.294.544,00	$ 1.422.111.061,00	5/11/2025
Recaudo mes de junio de 2025	$ 309.405.278,65		5/11/2025
Recaudo mes de julio 2025	$ 324.387.763,86		5/11/2025
Recaudo mes de agosto 2025	$ 439.840.204,16		5/11/2025
Recaudo mes de septiembre 2025	$ 332.378.927,47	$ 1.144.000.000,00	24/12/2025
Recaudo mes de octubre 2025	$ 323.182.836,00		24/12/2025
Recaudo mes de noviembre 2025	$ 326.793.435,26		24/12/2025
Recaudo mes de diciembre 2025	$ 329.709.751,00		SIN GIRO
	$ 4.411.881.679,40	**$ 4.234.000.000,00**	

En la gráfica anterior se presentan los montos recaudados y las fechas en las cuales la Alcaldía realizó los respectivos giros correspondientes al recaudo de los usuarios no regulados. Así mismo, se evidencia que el recaudo correspondiente al mes de diciembre no fue transferido durante la vigencia evaluada y que, a la fecha de corte del presente informe, dichos recursos aún no han sido girados a SAYOP S.A.S. E.S.P.

Espero que la información suministrada relacionada con los usuarios no regulados sea de utilidad y contribuya al análisis, seguimiento y toma de decisiones dentro de los procesos administrativos, financieros y operativos correspondientes. Así mismo, este insumo permitirá fortalecer las acciones de control, verificación y gestión del recaudo, garantizando mayor claridad y confiabilidad en la información reportada.

Atentamente,

LILIANA DIAZ
Profesional CPSC-009-2026

SAYOP
Subgerencia Jurídica
RECIBIDO PARA PUBLICAR
03/02/26

PLANILLA INTEGRADA AUTOLIQUIDACIÓN APORTES
SOPORTE DE PAGO GENERAL

Bancolombia

DATOS GENERALES DEL APORTANTE

TIPO IDENTIFICACIÓN:	CÉDULA DE CIUDADANÍA	NÚMERO DE IDENTIFICACIÓN:	1118532987
NOMBRE O RAZÓN SOCIAL:			LILIANA DIAZ GARCES
CIUDAD/MUNICIPIO:	YOPAL	DEPARTAMENTO:	CASANARE
DIRECCIÓN:	CR 11C 29 16	TELÉFONO:	6363900
TIPO APORTANTE:	02-INDEPENDIENTE	CLASE APORTANTE:	1-INDEPENDIENTE
TIPO EMPRESA:	PRIVADA	ACTIVIDAD ECONÓMICA:	Actividades combinadas de servicios administrativ
FORMA DE PRESENTACIÓN:	ÚNICO		
APORTANTE EXONERADO PAGO APORTES SALUD, SENA E ICBF (REFORMA TRIBUTARIA):			NO

DATOS GENERALES DE LA PLANILLA

NÚMERO PLANILLA:		80165372 46		TIPO DE PLANILLA:	I-INDEPENDIENTES
PERIODO COTIZACIÓN OTROS	MES	mayo AÑO	2026	PERIODO COTIZACIÓN SALUD:	MES mayo AÑO 2026
DÍAS DE MORA:			0		
FECHA PAGO (aaaa/mm/dd):			2026/06/01	NÚMERO AUTORIZACIÓN:	350294386

TOTAL APORTES A PENSIÓN

ADMINISTRADORA		No. COTIZANTES	COTIZACIÓN	APORTES VOLUNTARIOS		FSP		MORA		TOTALES		
CÓDIGO	NOMBRE			EMPLEADOR	COTIZANTE	SOLIDARIDAD	SUBSISTENCIA	COTIZACIÓN	FSP	APORTES	MORA	VALOR PAGADO
230301	230301-PORVENIR	1	$ 294,400	$ 0	$ 0	$ 0	$ 0	$ 0	$ 0	$ 294,400	$ 0	$ 294,400
SUBTOTALES										$ 294,400	$ 0	$ 294,400

TOTAL APORTES A SALUD

ADMINISTRADORA		No. COTIZANTES	INCAPACIDAD POR ENFERMEDAD		LICENCIA MATERNIDAD		SALDO A FAVOR		LIQUIDACIÓN		MORA		TOTALES			
CÓDIGO	NOMBRE		NÚMERO AUTORIZACIÓN	VALOR	NÚMERO AUTORIZACIÓN	VALOR	PLANILLA	VALOR	COTIZACIÓN	VALOR ADRES	COTIZACIÓN	VALOR ADRES	APORTES	MORA	DESCUENTO	VALOR PAGADO
EPS017	EPS017-NUEVA EPS	1		$ 0		$ 0		$ 0	$ 230,000	$ 0	$ 0	$ 0	$ 230,000	$ 0	$ 0	$ 230,000
SUBTOTALES													$ 230,000	$ 0	$ 0	$ 230,000

TOTAL APORTES A RIESGOS PROFESIONALES

ADMINISTRADORA		No. COTIZANTES	INCAPACIDAD IRP			SALDO A FAVOR		LIQUIDACIÓN	TOTALES				
CÓDIGO	NOMBRE		NÚMERO AUTORIZACIÓN	VALOR	PAGO A OTROS RIESGOS	PLANILLA	VALOR	COTIZACIÓN	APORTES	MORA	DESCUENTO		VALOR PAGADO
14-23	14-23-POSITIVA COMPAÑIA DE SEGUROS S.A	1		$ 0	$ 0		$ 0	$ 4,700	$ 4,700	$ 0	$ 0	$ 0	$ 4,700
SUBTOTALES									$ 4,700	$ 0	$ 0	$ 0	$ 4,700

LIQUIDACIÓN DETALLADA APORTES

| DATOS DEL COTIZANTE | | | | | | | | | NOVEDADES | | | | | | | | | | | | | | | | | | SEGURIDAD SOCIAL | | | | | | | | | | | | | | | | | |