

 Libertad y Orden	ALCALDIA MUNICIPAL DE BECERRIL -CESAR Nit. 800.096.576-4		 
	Código: 110	Versión: 3.0 / Fecha: 01-2024	
	ANALISIS DEL SECTOR	Página 1 de 30	

ANALISIS DEL SECTOR ECONOMICO

ANÁLISIS ECONÓMICO DEL SECTOR PARA ATENDER LA NECESIDAD DE CONSULTORÍA E INTERVENTORÍA TÉCNICA, ADMINISTRATIVA, FINANCIERA Y LEGAL PARA LOS PROYECTOS DE CONSTRUCCIÓN DE OBRAS Y EDIFICACION EN EL MUNICIPIO DE BECERRIL

En atención a lo dispuesto en el del Decreto 1082 del 2015, la Alcaldía de Becerril, pretende elaborar los estudios del sector, teniendo en cuenta el análisis del mercado, de la demanda y de la oferta.

La función de compras debe estar orientada a satisfacer las necesidades de la Entidad Estatal y a obtener el mayor valor por el dinero público. En consecuencia, la Entidad Estatal debe entender claramente y conocer: (a) cuál es su necesidad y cómo puede satisfacerla; (b) cómo y quiénes pueden proveer los bienes, obras y servicios que necesita; y (c) el contexto en el cual los posibles proveedores desarrollan su actividad.

El estudio de sector es una herramienta de planificación que nos permite conocer el mercado del bien, obra o servicio que la Entidad pretende adquirir para diseñar el Proceso de Contratación con la información necesaria para alcanzar los objetivos de eficacia, eficiencia, economía, promoción de la competencia y manejo del Riesgo.

ANALISIS DEL MERCADO




La Interventoría es la labor que cumple una persona natural o jurídica, para controlar, exigir y verificar la ejecución y cumplimiento del objeto, condiciones y términos de la invitación y las especificaciones del contrato, convenio, concertaciones celebradas por las entidades públicas dentro de los parámetros de costo, tiempo, calidad y legalidad, conforme a la normatividad vigente.

La ejecución idónea del presupuesto de las Entidades Públicas exige dentro de otros aspectos un proceso contractual ágil, eficiente y desarrollado dentro de los principios de economía, transparencia y objetividad consagrados en la Constitución Política, la Ley 80 de 1993 y sus decretos reglamentarios.

Para garantizar el cumplimiento de estos principios en términos de calidad, cantidad y oportunidad, es necesario adoptar mecanismos de control y seguimiento a través de una interventoría o supervisión que aseguren y garanticen a la entidad como a sus responsables el cumplimiento del objeto contractual, mediante el examen sobre las exigencias legales, financieras (en lo contable, Presupuestal y tesorería), misional y técnico.

Así mismo, garantizar el cumplimiento del objeto contractual en términos de eficiencia, eficacia y economía se requiere ejercer un control permanente sobre el proceso contractual a través de un interventor o supervisor para cada contrato, que ejerza el control previo, perceptivo y posterior a todo el proceso, pero sin despojar de la responsabilidad que se le endilga al dueño del proceso.

La interventoría es el seguimiento técnico a la ejecución de contratos de distintas tipologías, realizado por una persona natural o jurídica contratada para ese fin por la Entidad Estatal en los siguientes casos: (i) cuando la ley ha establecido la obligación de contar con esta figura en determinados contratos, (ii) cuando el seguimiento del contrato requiera del conocimiento especializado en la materia objeto del mismo, o (iii) cuando la complejidad o la extensión del contrato lo justifique.

 Libertad y Orden	ALCALDIA MUNICIPAL DE BECERRIL -CESAR Nit. 800.096.576-4		 
	Código: 110	Versión: 3.0 / Fecha: 01-2024	
	ANALISIS DEL SECTOR	Página 2 de 30	

ANALISIS DEL SECTOR ECONOMICO

Cuando la Entidad Estatal lo encuentre justificado, puede determinar que la interventoría no sólo se refiera al seguimiento técnico, sino también a los aspectos administrativos, financieros, contables y/o jurídicos del contrato.

El contrato de interventoría debe ser supervisado directamente por la Entidad Estatal, en consecuencia, siempre que una Entidad Estatal suscriba este tipo de contratos debe designar a un funcionario que haga la supervisión del contrato y que verifique su cumplimiento en las condiciones pactadas.

Interventoría de Obras

La interventoría de obras es la actividad o función encargada de llevar a cabo el control y vigilancia de un proyecto para hacerlo más eficiente en el uso de los materiales, costos y capital humano. El desarrollo de la interventoría tiene cuatro funciones: técnicas, gerenciales, enfocadas en las necesidades del cliente y el componente ético.

Las obras y proyectos se dan tanto en empresas privadas como en entidades del Estado o públicas. El énfasis de la interventoría durante el monitoreo de la ejecución de la obra, dependerá del objeto mismo del proyecto. Así mismo, la intención por la que una entidad pública o una empresa privada contrata la interventoría de una obra es diferente.

En Colombia no existe una norma que defina la actividad de interventoría en sus distintos ámbitos, como tampoco hay una entidad que establezca lo que se espera de esta labor, más bien las expectativas sobre su función las define el cliente y dependen de múltiples factores, entre los cuales resulta fundamental la naturaleza del contratante. Tampoco existe en el país un referente normativo que defina la diferencia entre la interventoría para obras de entidades públicas y la de empresas privadas.

Consultoría

Es un servicio profesional especializado en áreas, prestado por empresas o por profesionales (conocidas como consultoras o consultores, respectivamente) con experiencia o conocimientos específicos en un área, asesorando a personas, a otras empresas, a grupos de empresas, a países o a organizaciones en general. Puede centrarse en consultoría integral o en un área específica, como por ejemplo en Administración, Recursos Humanos, Operaciones, Mercadotecnia y Ventas y Finanzas.

Fases de la Consultoría:

Iniciación (preparación inicial): Primeros contactos con el cliente, Diagnóstico preliminar, Planear el cometido, Propuesta de tareas, Contrato.

Diagnóstico: Descubrir los hechos, Análisis y síntesis, Examen detallado del problema.

Planificación de medidas (Plan de acción): Elaborar soluciones, Evaluar opciones, Propuesta al cliente Planear la aplicación de medidas, Identificar y proponer inversiones.

Aplicación (implementar): Contribuir a la aplicación, Propuesta de ajustes, Capacitación.

Terminación: Evaluación, Informe final, Establecer Compromisos, Planes de seguimiento, Retirada.

1. Aspectos Generales del Mercado

De acuerdo con la clasificación, el objeto se ubica en el sector servicio.



Libertad y Orden

ALCALDIA MUNICIPAL DE BECERRIL -CESAR
Nit. 800.096.576-4

Código: 110

Versión: 3.0 / Fecha: 01-2024

ANALISIS DEL SECTOR

Página 3 de 30



ANALISIS DEL SECTOR ECONOMICO

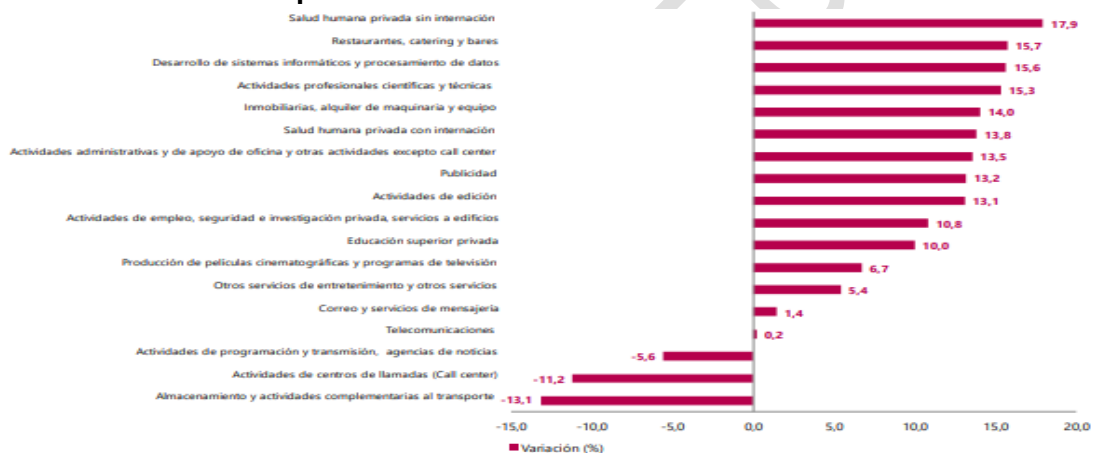
El sector Servicios o sector terciario es el sector económico que engloba las actividades relacionadas con los servicios materiales no productores de bienes. No compran bienes materiales de forma directa, sino servicios que se ofrecen para satisfacer las necesidades de la población.

Incluye subsectores como comercio, transportes, comunicaciones, centro de llamadas, finanzas, turismo, hostelería, ocio, cultura, espectáculos, la administración pública y los denominados servicios públicos, los presta el Estado o la iniciativa privada (sanidad, educación, atención a la dependencia), entre otros.

Dirige, organiza y facilita la actividad productiva de los otros sectores (sector primario y sector secundario). Aunque se lo considera un sector de la producción, propiamente su papel principal se encuentra en los dos pasos siguientes de la actividad económica: la distribución y el consumo.

1.1. Importancia del Sector en el Contexto Nacional e internacional

Variación anual de los ingresos nominales, según subsector de servicios Total nacional Noviembre 2023p / noviembre 2022.



Fuente: DANE – EMS

1.2. Contexto Económico

Variación anual de los ingresos nominales y contribución por tipo de ingresos, según subsector de servicios (noviembre 2023 / noviembre 2022).



ANALISIS DEL SECTOR ECONOMICO

Sección	División	Descripción	Clasificación CIIU Rev. 4 A.C.		Ingresos nominales	Ingresos por servicios	Venta de Mercancías	Otros Ingresos
					Variación (%)	Contribución (PPI)		
H	División 52	Almacenamiento y actividades complementarias al transporte			-13,1	-13,5	-0,1	0,5
H	División 53	Correo y servicios de mensajería			1,4	2,3	0,0	-0,8
I	División 56	Restaurantes, catering y bares			15,7	15,2	0,4	0,1
J	División 58	Actividades de edición			13,1	12,1	-0,3	1,3
J	División 59, excepto Clase 5920	Producción de películas cinematográficas y programas de televisión			6,7	13,8	-2,7	-4,4
J	División 60 y Clase 6391	Actividades de programación y transmisión, agencias de noticias			-5,6	-9,0	0,0	3,4
J	División 61	Telecomunicaciones			0,2	2,1	-1,8	-0,1
J	División 62, División 63, excepto Clase 6391	Desarrollo de sistemas informáticos y procesamiento de datos			15,6	13,3	2,3	0,0
LN	Sección L, División 68	Inmobiliarias, alquiler de maquinaria y equipo			14,0	10,4	3,3	0,3
M	Divisiones 69, 70, 71, 72, Clase 7320, División 74	Actividades profesionales científicas y técnicas			15,3	15,6	-0,3	0,1
M	División 74	Publicidad			13,2	13,1	0,1	0,0
N	Divisiones 78, 80 y 81, excepto Clase 8130	Actividades de empleo, seguridad e investigación privada, servicios a edificios			10,8	10,5	0,3	0,0
N	Clase 8220	Actividades de centros de llamadas (Call center)			-11,2	-11,2	0,0	0,0
N	División 82 excepto Clase 8220	Actividades administrativas y de apoyo de oficina y otras actividades, excepto call center			13,5	14,6	-0,4	-0,7
P	Grupo 854	Educación superior privada			10,0	9,2	0,0	0,8
Q	Clase 8610	Salud humana privada con internación			13,8	14,2	-0,4	0,1
Q	División 86 excepto Clase 8610	Salud humana privada sin internación			17,9	17,3	0,6	0,0
S	Divisiones 90, 92, 93, 95 y 96	Otros servicios de entretenimiento y otros servicios			5,4	6,1	-1,3	0,6

Fuente: DANE – EMS

1.3. El análisis económico se centra en los factores que influyen en el poder de compra y los patrones de gasto de las entidades estatales.

a. Cambios en los Presupuestos

Existen diversos factores que pueden influir significativamente en los presupuestos establecidos por las entidades territoriales, entre las más importante se encuentran:

- Desastres Naturales
- Fluctuaciones de las políticas monetarias en el país
- Cambios internos en la asignación de los recursos de las entidades estatales
- Comportamiento de la economía global

b. cambios en las formas de adquisición

Las entidades territoriales pueden ajustar sus adquisiciones de acuerdo a factores como:

- disponibilidad de los recursos
- priorización de elementos a adquirir
- cambios en los niveles de precios de adquisición de tecnología
- aumento en la necesidad del servicio

c. fluctuaciones del valor de las materias primas y costos de producción

Estas fluctuaciones se derivan de los procesos mismos de producción de las empresas, las cuales están sometidas a las variaciones en los costos de los materiales y elementos necesarios para la prestación de servicio, ya que de ellos derivan factores que incrementan como son: incrementos en los costos de los insumos, incremento en la mano de obra, incremento de IPC entre otros que se derivan estos.

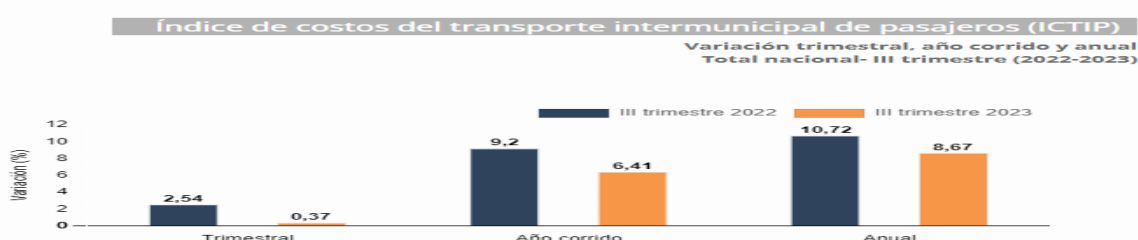
d. Inflación y otros índices económicos que afecta de manera directa al precio

Los presupuestos en general están influenciados directamente por los niveles de inflación, lo cual hace que, en términos reales, con la masa nominal de cada partida se pueden

ANALISIS DEL SECTOR ECONOMICO

adquirir cantidades diversas de insumos. La política monetaria en Colombia se rige por un esquema de meta de inflación, en el cual el objetivo principal es alcanzar tasas bajas de inflación y buscar la estabilidad del crecimiento del producto alrededor de su tendencia de largo plazo. Por tanto, los objetivos de la política monetaria combinan la meta de estabilidad de precios con el máximo crecimiento sostenible del producto y del empleo; de esta manera, dicha política cumple con el mandato de la Constitución, y contribuye al bienestar de la población.

1.4. Precios e Índices



Fuente: DANE, ICTIP

En el tercer trimestre (julio-septiembre) de 2023, el ICTIP presentó una variación trimestral de 0,37% en comparación con el segundo trimestre (abril-junio) de 2023. Los grupos Combustibles (1,51%) y Partes, piezas, servicios de mantenimiento y reparación (1,08%) registraron variaciones por encima del promedio nacional. Por otra parte, Los grupos Peajes y uso de terminales (0,00%), Costos fijos (-0,27%) e Insumos (-0,31%) presentaron variaciones por debajo del promedio nacional.

1.5. Cifras totales de ventas del sector

Se espera que el tamaño del mercado de servicios de consultoría crezca de USD 321.52 mil millones en 2023 a USD 395.14 mil millones para 2028, a una tasa compuesta anual de 4.21% durante el período de pronóstico (2023-2028).

Actividades profesionales, científicas y técnicas

En el tercer trimestre de 2023pr, el valor agregado de las actividades profesionales, científicas y técnicas; y actividades de servicios administrativos y de apoyo decrece 0,8% en su serie original, respecto al mismo periodo de 2022pr. Esta dinámica se explica por los siguientes comportamientos:

- Actividades profesionales, científicas y técnicas crece 0,3%.
- Actividades de servicios administrativos y de apoyo decrece 1,8%. Respecto al trimestre inmediatamente anterior en su serie ajustada por efecto estacional y calendario, el valor agregado de las actividades profesionales, científicas y técnicas; y actividades de servicios administrativos y de apoyo decrece en 0,3%, explicado por:
 - Actividades profesionales, científicas y técnicas crece 0,3%.
 - Actividades de servicios administrativos y de apoyo decrece 1,0%

1.4.2. PANORAMA GENERAL DEL SECTOR SERVICIO

ANALISIS DEL SECTOR ECONOMICO

En abril de 2023, los 18 subsectores de servicios presentaron variación positiva en los salarios en comparación con el mismo mes de 2022, siendo el desarrollo de sistemas informáticos y procesamiento de datos el que lidera las cifras con el 18,1 %; acompañado de telecomunicaciones con el 18,1 %; otros servicios de entretenimiento con 16,6 % y almacenamiento y actividades complementarias al transporte 16,2 %.

En el cuarto mes del año, 15 de los 18 subsectores de servicios presentaron variación positiva en los ingresos, en comparación con el mismo mes de 2022. En este caso la producción de películas cinematográficas y programas de televisión fue la que más repuntó, con el 73,5 %; seguido de las inmobiliarias, alquiler de maquinaria y equipo con el 25,2 %; las actividades de edición con el 21,6 % y los servicios de restaurantes, catering y bares con el 17,3 %.

1.4.3. EMPLEO ASOCIADO AL SECTOR SERVICIO

Distribución porcentual, variación absoluta y contribución a la variación de la población ocupada según rama de actividad* Total nacional Diciembre (2022 - 2023)

Rama de actividad	Total nacional				
	Diciembre 2022	Diciembre 2023	Distribución % 2023	Variación absoluta	Contribución en p.p.
Población ocupada	22.468	22.864	100	396	
Comercio y reparación de vehículos	3.814	4.133	18,1	319	1,4
Actividades profesionales, científicas, técnicas y servicios administrativos	1.828	1.966	8,6	138	0,6
Alojamiento y servicios de comida	1.551	1.647	7,2	96	0,4
Transporte y almacenamiento	1.611	1.665	7,3	54	0,2
Suministro de electricidad, gas, agua y gestión de desechos^	660	715	3,1	54	0,2
Agricultura, ganadería, caza, silvicultura y pesca	3.069	3.114	13,6	45	0,2
Administración pública y defensa, educación y atención de la salud humana	2.655	2.673	11,7	18	0,1
Actividades financieras y de seguros	438	441	1,9	3	0,0
Actividades artísticas, entretenimiento recreación y otras actividades de servicios	1.975	1.958	8,6	-17	-0,1
Actividades inmobiliarias	269	245	1,1	-24	-0,1
Información y comunicaciones	400	333	1,5	-66	-0,3
Construcción	1.684	1.596	7,0	-88	-0,4
Industrias manufactureras	2.511	2.376	10,4	-135	-0,6

Fuente: DANE, GEIH.

En el 2023, el número de personas ocupadas en el total nacional fue 22.788 miles de personas. Las ramas que más aportaron positivamente a la variación de la población ocupada fueron Alojamiento y servicios de comida; Transporte y almacenamiento; y Actividades profesionales, científicas, técnicas y servicios administrativos con 0,7, 0,5 y 0,4 puntos porcentuales, respectivamente.

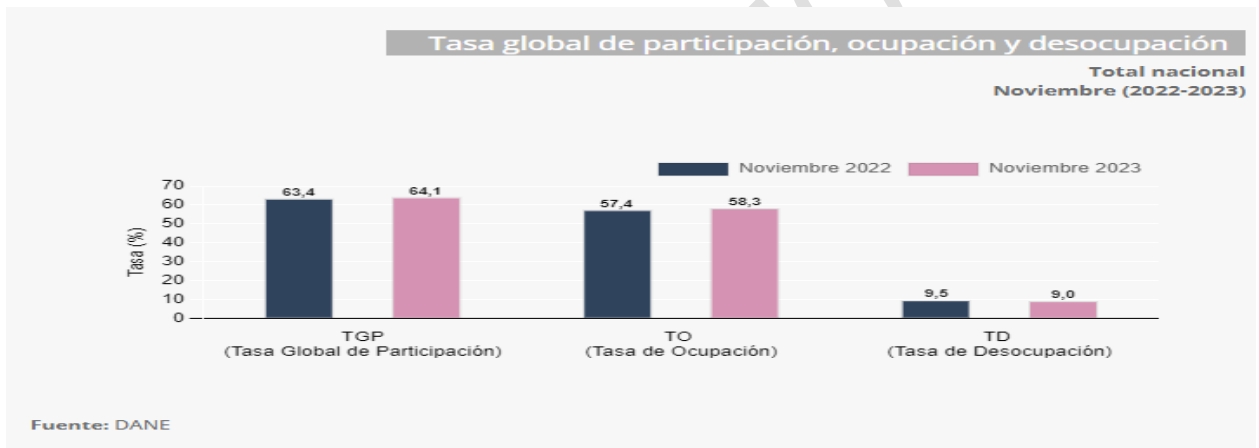
Distribución porcentual, variación absoluta y contribución a la variación de la población ocupada según rama de actividad Total nacional Año (2022 - 2023).



ANALISIS DEL SECTOR ECONOMICO

Rama de actividad	Total nacional				
	Enero - Diciembre 2022	Enero - Diciembre 2023	Distribución % 2023	Variación absoluta	Contribución en p.p.
Población ocupada	22.032	22.788	100	756	
Alojamiento y servicios de comida	1.483	1.639	7,2	156	0,7
Transporte y almacenamiento	1.595	1.706	7,5	111	0,5
Actividades profesionales, científicas, técnicas y servicios administrativos	1.734	1.822	8,0	88	0,4
Actividades artísticas, entretenimiento recreación y otras actividades de servicios	1.851	1.925	8,4	73	0,3
Administración pública y defensa, educación y atención de la salud humana	2.665	2.738	12,0	73	0,3
Industrias manufactureras	2.344	2.401	10,5	58	0,3
Agricultura, ganadería, caza, silvicultura y pesca	3.224	3.280	14,4	56	0,3
Actividades inmobiliarias	221	275	1,2	54	0,2
Comercio y reparación de vehículos	3.970	4.020	17,6	49	0,2
Información y comunicaciones	383	403	1,8	20	0,1
Construcción	1.547	1.565	6,9	19	0,1
Actividades financieras y de seguros	419	422	1,9	3	0,0
Suministro de electricidad, gas, agua y gestión de desechos [^]	588	589	2,6	1	0,0

Fuente: DANE, GEIH.



Para el mes de noviembre de 2023, la tasa de desocupación del total nacional fue 9,0%, la tasa global de participación se ubicó en 64,1% y la tasa de ocupación fue 58,3%. En el mismo mes de 2022 estas tasas fueron 9,5%, 63,4% y 57,4%, respectivamente.

En noviembre de 2023, la tasa de desocupación en el total de las 13 ciudades y áreas metropolitanas fue 8,7%, en el mismo mes de 2022 fue 9,1%. La tasa global de participación se ubicó en 67,3%, lo que representó un aumento de 1,8 puntos porcentuales respecto a noviembre de 2022 (65,5%). Finalmente, la tasa de ocupación fue 61,4%, lo que representó un aumento de 1,9 puntos porcentuales respecto al mismo mes de 2022 (59,5%).

1.5. PRODUCTOS INCLUIDOS DENTRO DEL SECTOR

El bien a contratar esta dentro del sector servicio, que será ofertado según lo dispuesto por la norma y se adjudicará a la empresa que resulte seleccionada una vez el proceso surta todo los pasos de ley.

1.6. GREMIO Y ASOCIACIONES QUE PARTICIPAN EN EL SECTOR

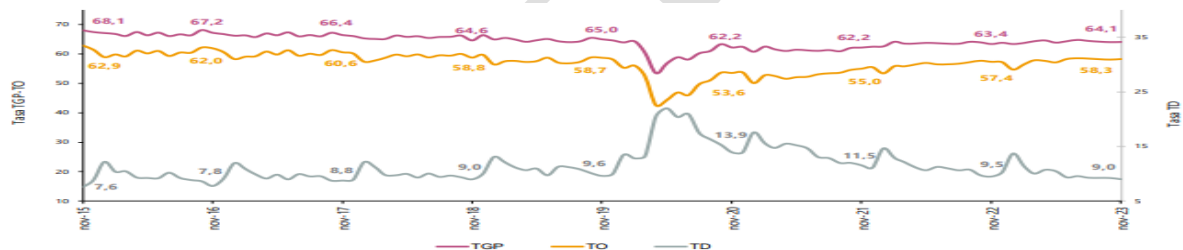


ANALISIS DEL SECTOR ECONOMICO

- CCI: Cámara Colombiana de la Infraestructura
- ASCOL: Asociación Colombiana de Concesionarios de Infraestructura y Servicios
- ACOFI: Asociación Colombiana de Facultades de Ingeniería
- ANEIC: Asociación Colombiana de Estudiantes de Ingeniería Civil
- CIC: Corporación de Investigación de La Construcción
- CONSTRUDATA: Informática Para La Construcción
- DNP: Departamento Nacional de Planeación
- FIIC: Federación Internacional de la Industria de la Construcción
- IDU: Instituto de Desarrollo Urbano -IGAC: Instituto Geográfico Agustín Codazzi
- ACIC: Asociación Colombiana de Ingenieros Constructores
- ANEIC: Asociación Nacional de Estudiantes de Ingeniería Civil
- FEDEVIVIENDA: Federación de Organizaciones de Vivienda Popular
- ICONTEC: Instituto Colombiano de Normas Técnicas y Certificación
- SCA: Sociedad Colombiana de Arquitectos
- SCI: Sociedad Colombiana de Ingenieros
- CENAC: Centro de Estudios de la Construcción y el Desarrollo Urbano y Regional
- FEDELONJAS: Federación Colombiana de Lonjas de Propiedad Raíz

1.7. MERCADO LABORAL

Tasa global de participación, ocupación y desocupación Total nacional Noviembre (2015 - 2023)



Fuente: DANE, GEIH.

Para el mes de noviembre de 2023, la tasa de desocupación del total nacional fue 9,0%, la tasa global de participación se ubicó en 64,1% y la tasa de ocupación fue 58,3%. En el mismo mes de 2022 estas tasas fueron 9,5%, 63,4% y 57,4%, respectivamente.

1.8. ÍNDICE DE PRECIOS AL CONSUMIDOR (IPC)

1.8.1. Total, Nacional 2022-2023 diciembre

(IPC) índice de Precios al Consumidor
Variación anual y mensual - total nacional - 2022 - 2023 (Diciembre)

IPC	Diciembre			
	Variación Anual		Variación Mensual	
	2022	2023	2022	2023
IPC total	13,12	9,28	1,26	0,45

Fuente: DANE, IPC

Comportamiento de la variación mensual del IPC según divisiones y subclases Variación y contribución mensual por divisiones de gasto

En el mes de diciembre de 2023, el IPC registró una variación de 0,45% en comparación con noviembre de 2023, cinco divisiones se ubicaron por encima del promedio nacional



ANALISIS DEL SECTOR ECONOMICO

(0,45%): Restaurantes y hoteles (1,50%), Alojamiento, agua, electricidad, gas y otros combustibles (0,86%), Recreación y cultura (0,72%), Bebidas alcohólicas y tabaco (0,68%) y, por último, Bienes y servicios diversos (0,51%). Por debajo se ubicaron: Transporte (0,25%), Salud (0,22%), Prendas de vestir y calzado (0,20%), Muebles, artículos para el hogar y para la conservación ordinaria del hogar (0,18%), Educación (0,00%), Información y comunicación (-0,18%) y por último, Alimentos y bebidas no alcohólicas (-0,42%).

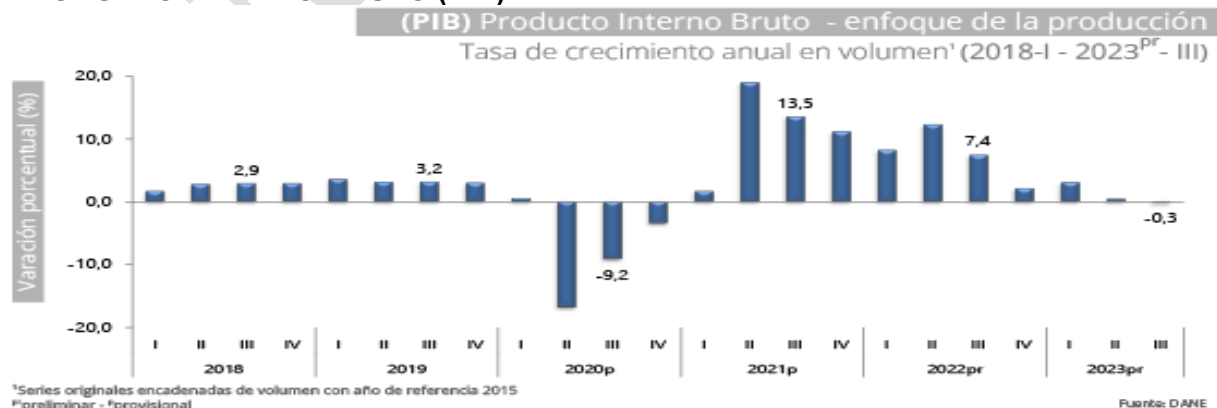
IPC Variación y contribución mensual Según divisiones de gasto diciembre 2022 - 2023

Divisiones de Gasto	2022			2023		
	Peso (%)	Variación (%)	Contribución Puntos Porcentuales	Variación (%)	Contribución Puntos Porcentuales	
Restaurantes y hoteles	9,43	2,51	0,26	1,50	0,16	
Alojamiento, agua, electricidad, gas y otros combustibles	33,12	0,39	0,12	0,86	0,26	
Recreación y cultura	3,79	1,02	0,04	0,72	0,02	
Bebidas alcohólicas y tabaco	1,70	1,43	0,02	0,68	0,01	
Bienes y servicios diversos	5,36	1,23	0,07	0,51	0,03	
TOTAL	100,00	1,26	1,26	0,45	0,45	
Transporte	12,93	1,22	0,16	0,25	0,03	
Salud	1,71	0,72	0,01	0,22	0,00	
Prendas de vestir y calzado	3,98	0,60	0,02	0,20	0,01	
Muebles, artículos para el hogar y para la conservación ordinaria del hogar	4,19	1,02	0,04	0,18	0,01	
Educación	4,41	0,00	0,00	0,00	0,00	
Información y comunicación	4,33	0,06	0,00	-0,18	-0,01	
Alimentos y bebidas no alcohólicas	15,05	2,66	0,52	-0,42	-0,08	

Fuente: DANE, IPC

Los mayores aportes a la variación mensual del IPC (0,45%), se ubicaron en las divisiones de: Alojamiento, agua, electricidad, gas y otros combustibles y Restaurantes y hoteles, las cuales aportaron 0,42 puntos porcentuales a la variación total.

1.9. PRODUCTO INTERNO BRUTO (PIB) PRODUCTO INTERNO BRUTO (PIB)



En el tercer trimestre de 2023pr, el Producto Interno Bruto en su serie original, decrece 0,3% respecto al mismo periodo de 2022pr. Las actividades económicas que más contribuyen a la dinámica del valor agregado son:

ANALISIS DEL SECTOR ECONOMICO

- Industrias manufactureras decrece 6,2% (contribuye -0,8 puntos porcentuales a la variación anual).

- Comercio al por mayor y al por menor; reparación de vehículos automotores y motocicletas; Transporte y almacenamiento; Alojamiento y servicios de comida decrece 3,5% (contribuye -0,7 puntos porcentuales a la variación anual).

- Construcción decrece 8,0% (contribuye -0,4 puntos porcentuales a la variación anual).

En lo corrido del año 2023pr, respecto al mismo periodo del año anterior, el Producto Interno Bruto presenta un crecimiento de 1,0%. Las actividades económicas que más contribuyen a la dinámica del valor agregado son:

- Administración pública y defensa; planes de seguridad social de afiliación obligatoria; Educación; Actividades de atención de la salud humana y de servicios sociales crece 4,0% (contribuye 0,6 puntos porcentuales a la variación anual).

- Actividades artísticas, de entretenimiento y recreación y otras actividades de servicios; Actividades de los hogares individuales en calidad de empleadores; actividades no diferenciadas de los hogares individuales como productores de bienes y servicios para uso propio crece 11,8% (contribuye 0,4 puntos porcentuales a la variación anual).

- Actividades financieras y de seguros crece 8,8% (contribuye 0,4 puntos porcentuales a la variación anual).

Respecto al trimestre inmediatamente anterior, el Producto Interno Bruto en su serie ajustada por efecto estacional y calendario crece 0,2%. Esta variación se explica principalmente por la siguiente dinámica:

- Explotación de minas y canteras crece 2,0%.

- Agricultura, ganadería, caza, silvicultura y pesca crece 1,2%.

- Administración pública y defensa; planes de seguridad social de afiliación obligatoria; Educación; Actividades de atención de la salud humana y de servicios sociales crece 0,9%.

Actividades profesionales, científicas y técnicas Tasas de crecimiento en volumen² Primer trimestre 2023pr

Actividad económica	Tasas de crecimiento (%)	
	Serie original	Serie ajustada por efecto estacional y calendario
	Anual	Trimestral
	2023 ^{Pr-I} / 2022 ^{Pr-I}	2023 ^{Pr-I} / 2022 ^{Pr-IV}
Actividades profesionales, científicas y técnicas	1,4	1,5
Actividades de servicios administrativos y de apoyo	3,0	0,8
Actividades profesionales, científicas y técnicas¹	2,3	1,8

Fuente: DANE, Cuentas nacionales

Actividades profesionales, científicas y técnicas

En el primer trimestre de 2023pr, el valor agregado de las actividades profesionales, científicas y técnicas; y actividades de servicios administrativos y de apoyo crece 2,3% en su serie original, respecto al mismo periodo de 2022pr. Esta dinámica se explica por los siguientes comportamientos:

- Actividades profesionales, científicas y técnicas crece 1,4%.

ANALISIS DEL SECTOR ECONOMICO

- Actividades de servicios administrativos y de apoyo crece 3,0%. Respecto al trimestre inmediatamente anterior en su serie ajustada por efecto estacional y calendario, el valor agregado de las actividades profesionales, científicas y técnicas; y actividades de servicios administrativos y de apoyo crece en 1,8%, explicado por: Actividades profesionales, científicas y técnicas crece 1,5%.
- Actividades de servicios administrativos y de apoyo crece 0,8%.

PIB desde el enfoque del gasto

En el primer trimestre de 2023pr, el Producto Interno Bruto en su serie original crece 3,0% respecto al mismo periodo de 2022pr. Esta dinámica se explica por los siguientes comportamientos del componente del gasto:

- Gasto en consumo final crece 2,6%.
- Formación bruta de capital decrece 10,3%
- Exportaciones crecen 5,1%.
- Importaciones decrecen 7,5%.

Respecto al trimestre inmediatamente anterior, el Producto Interno Bruto crece en 1,4%, en su serie ajustada por efecto estacional y calendario. Esta variación se explica por la siguiente dinámica:

- Gasto en consumo final crece 1,1%.
- Formación bruta de capital decrece 9,2%.
- Exportaciones crecen 5,2%.
- Importaciones decrecen 3,9%.

Componentes del gasto Tasas de crecimiento en volumen Primer trimestre 2023pr

Componentes del gasto	Tasas de crecimiento (%)	
	Serie original	Serie ajustada por efecto estacional y calendario
	Anual	Trimestral
	2023 ^{Pr} -I / 2022 ^{Pr} -I	2023 ^{Pr} -I / 2022 ^{Pr} -IV
Gasto de consumo final ²	2,6	1,1
Formación bruta de capital ³	-10,3	-9,2
Exportaciones	5,1	5,2
Importaciones	-7,5	-3,9
Producto Interno Bruto	3,0	1,4

Fuente: DANE, Cuentas nacionales

1.10. VARIACIÓN DEL SALARIO MÍNIMO MENSUAL LEGAL VIGENTE (SMMLV)

El salario mínimo en Colombia, representa la remuneración mínima que un trabajador debe recibir.



ANALISIS DEL SECTOR ECONOMICO

Año	SALARIO MÍNIMO MENSUAL			AUXILIO DE TRANSPORTE	TOTAL (\$)	Decreto que determinó el salario mínimo	Concertado
	Valor mensual (\$)	Variación con respecto al año anterior (\$)	Variación con respecto al año anterior (%)	Valor mensual (\$)	(Salario + Auxilio Transporte)		
2024	1.300.000	140.000	12,07%	162.000,0	1.462.000,0	Decreto 2292 y 2293 de 2023	No
2023	1.160.000	160.000	16,00%	140.606,0	1.300.606,0	Decreto 2613 de 2022	Si
2022	1.000.000	91.474	10,07%	117.172,0	1.117.172,0	Decreto 1724 de 2021	Si
2021	908.526	30.723	3,50%	106.454,0	1.014.980,0	Decreto 1785 de 2020	No
2020	877.803	49.687	6,00%	102.854,0	980.657,0	Decreto 2360 de 2019	No
2019	828.116	46.874	6,00%	97.032,0	925.148,0	Decreto 2451 de 2018	Si
2018	781.242	43.525	5,90%	88.211,0	869.453,0	Decreto 2269 de 2017	Si
2017	737.717	48.262	7,00%	83.140,0	820.857,0	Decreto 2209 de 2016	No
2016	689.455	45.105	7,00%	77.700,0	767.155,0	Decreto 2552 de 2015	No
2015	644.350	28.350	4,60%	74.000,0	718.350,0	Decreto 2731 de 2014	No
2014	616.000	26.500	4,50%	72.000,0	688.000,0	Decreto 3068 de 2013	Si
2013	589.500	22.800	4,02%	70.500,0	660.000,0	Decreto 2738 de 2012	No
2012	566.700	31.100	5,81%	67.800,0	634.500,0	Decreto 4919 de 2011	Si
2011	535.600	20.600	4,00%	63.600,0	599.200,0	Decreto 33 de 2011	No
2010	515.000	18.100	3,64%	61.500,0	576.500,0	Decreto 5053 de 2009	No
2009	496.900	35.400	7,67%	59.300,0	556.200,0	Decreto 4868 de 2008	No
2008	461.500	27.800	6,41%	55.000,0	516.500,0	Decreto 4965 de 2007	No
2007	433.700	25.700	6,30%	50.800,0	484.500,0	Decreto 4580 de 2006	No
2006	408.000	26.500	6,95%	47.700,0	455.700,0	Decreto 4686 de 2005	Si
2005	381.500	23.500	6,56%	44.500,0	426.000,0	Decreto 4360 de 2004	No
2004	358.000	26.000	7,83%	41.600,0	399.600,0	Decreto 3770 de 2003	Si
2003	332.000	23.000	7,44%	37.500,0	369.500,0	Decreto 3232 de 2002	No
2002	309.000	23.000	8,04%	34.000,0	343.000,0	Decreto 2910 de 2001	No
2001	286.000	25.900	9,96%	30.000,0	316.000,0	Decreto 2579 de 2000	Si
2000	260.100	23.640	10,00%	26.413,0	286.513,0	Decreto 2647 de 1999. Nota (1)	No
1999	236.460	32.634	16,01%	24.012,0	260.472,0	Decreto 2560 de 1998	No
1998	203.826	31.821	18,50%	20.700,0	224.526,0	Decreto 3106 de 1997	Si
1997	172.005	29.880	21,02%	17.250,0	189.255,0	Decreto 2334 de 1996. Nota (2)	No
1996	142.125	23.191	19,50%	13.567,0	155.692,0	Decreto 2310 de 1995	No aplicaba
1995	118.934	20.234	20,50%	10.815,0	129.749,0	Decreto 2872 de 1994	No aplicaba
1994	98.700	17.190	21,09%	8.975,0	107.675,0	Decreto 2548 de 1993	No aplicaba
1993	81.510	16.320	25,03%	7.542,0	89.052,0	Decreto 2061 de 1992	No aplicaba
1992	65.190	13.470	26,04%	6.033,0	71.223,0	Decreto 2867 de 1991	No aplicaba
1991	51.720	10.695	26,07%	4.787,0	56.507,0	Decreto 3074 de 1990	No aplicaba
1990	41.025	8.465	26,00%	3.797,5	44.822,5	Decreto 3000 de 1989	No aplicaba
1989	32.560	6.923	27,00%	3.062,5	35.622,5	Decreto 2662 de 1988	No aplicaba
1988	25.637	5.127	25,00%	2.450,0	28.087,0	Decreto 2545 de 1987	No aplicaba
1987	20.510	3.699	22,00%	2.000,0	22.510,0	Decreto 3732 de 1986	No aplicaba
1986	16.811	3.254	24,00%	1.650,0	18.461,4	Decreto 3754 de 1985	No aplicaba
1985	13.558	2.260	20,00%	1.350,0	14.907,6	Decreto 001 de 1985	No aplicaba
1984	11.298	-	-	1.102,0	12.400,0	Decreto 3506 de 1983. Nota (3)	No aplicaba

<https://bitakora.co/blog/> Si te ha sido útil este archivo, compártelo y danos los créditos:

<https://bitakora.co/blog/historico-salario-minimo-colombi>

1.10.1. TASA REPRESENTATIVA DEL MERCADO (TRM)

La tasa de cambio representativa del mercado (TRM) es la cantidad de pesos colombianos por un dólar de los Estados Unidos. La TRM se calcula con base en las operaciones de compra y venta de divisas entre intermediarios financieros que transan en el mercado cambiario colombiano, con cumplimiento el mismo día cuando se realiza la negociación de las divisas.

La Superintendencia Financiera de Colombia tiene la obligación de calcular y certificar la TRM y divulgarla al mercado y al público en general, conforme a lo dispuesto en el artículo 40 de la Resolución Externa No. 1 de 2018, expedida por la Junta Directiva del Banco de la República, la metodología establecida por el Banco de la República mediante Circular Reglamentaria DODM – 146, el artículo 11.2.1.4.15 del Decreto 2555 de 2010 y la Resolución No.0416 de 2006 de la Superintendencia Financiera de Colombia. (Superintendencia Financiera de Colombia).

TRM del día viernes 9 de febrero de 2024: \$ \$3.954,68 pesos colombianos por dólar estadounidense.




Fuente: Superintendencia Financiera de Colombia.

Cadena De Producción Y Distribución

El proveedor del bien, debe suministrarlo en el sitio o lugar requerido por la Entidad Estatal.

Materias Primas Necesarias Para La Producción Y La Variación De Sus Precios.

Los precios fluctúan de acuerdo a la calidad del servicio prestado en las actividades a realizar.

 Libertad y Orden	ALCALDIA MUNICIPAL DE BECERRIL -CESAR Nit. 800.096.576-4		 
	Código: 110	Versión: 3.0 / Fecha: 01-2024	
	ANALISIS DEL SECTOR	Página 13 de 30	

ANALISIS DEL SECTOR ECONOMICO

Dinámica De Importaciones, Exportaciones Y Contrabando, En Caso De Que Aplique.

ASPECTO TECNICO

Las condiciones técnicas y tecnológicas del objeto del Proceso de Contratación, incluyendo el estado de la innovación y desarrollo técnico que permite crear nuevos productos y oportunidades de mercado y las nuevas tendencias como:

Cambios Tecnológicos.

Para el presente objeto del contrato no está sujeto a cambios tecnológicos por ende este factor no es relevante al proceso de contratación.

Amplitud De La Oferta De Características De Los Productos.

Con forme a lo establecido en el Estudio previo del presente proceso de selección y en especial de la descripción técnica del objeto del contrato, se ha llegado a la conclusión de que se trata de servicios relacionados con la adecuación y mantenimiento de instituciones educativas.

Especificaciones De Calidad.

Se debe cumplir con la normatividad vigente.

Tiempos de Entrega.

El contratista deberá estar en condiciones de prestar un servicio de óptima calidad requerido según solicitud previa del supervisor y que satisfaga las pretensiones de la entidad estatal.

Cuál es la dinámica de producción, distribución y entrega de bienes, obras o servicios.




La Entidad al determinar los partícipes en la producción, comercialización y distribución de los bienes puede mejorar la eficiencia y la economía de las adquisiciones, disminuyendo en algunos casos el número de intermediarios.

La Entidad Estatal debe conocer el proceso de producción, distribución y entrega de los bienes obras o servicios, los costos asociados a tales procesos, cuáles son las formas de distribución y entrega de bienes o suministro del servicio.

Igualmente, la Entidad Estatal debe entender la dinámica del mercado en lo que corresponde a la cadena de producción o distribución o suministro del bien, obra o servicio, así como identificar cuál y cómo es el proceso del bien, obra o servicio hasta llegar al usuario final, el papel que juegan los potenciales oferentes en esa cadena y el ciclo de vida del bien, obra o servicio. Por ejemplo, el proveedor que necesita la Entidad Estatal puede ser proveedor de materias primas, fabricante, importador, ensamblador, distribuidor mayorista, distribuidor minorista, intermediario, transportador, etc.

El análisis debe incluir los precios, su comportamiento histórico y las perspectivas de cambios sobre estos.

Producción

 Libertad y Orden	ALCALDIA MUNICIPAL DE BECERRIL -CESAR Nit. 800.096.576-4		 
	Código: 110	Versión: 3.0 / Fecha: 01-2024	
	ANALISIS DEL SECTOR	Página 14 de 30	

ANALISIS DEL SECTOR ECONOMICO

Colombia Compra Eficiente recomienda a la Entidad Estatal conocer los métodos de producción de los potenciales proveedores. Por un lado, muchos proveedores manejan su Producción únicamente bajo pedido, es decir, tienen poca flexibilidad en caso de alguna adición a un pedido planeado. Esta situación implica que si la Entidad Estatal está comprando un producto que requiere suministro constante, debe realizar pedidos con un margen de inventario de respaldo.

Distribución

La Entidad Estatal debe conocer cómo funciona el transporte y cuáles son los tiempos de entrega que manejan los potenciales proveedores. Conocer el costo de transportar y entregar un producto es decisivo a la hora de determinar la frecuencia prudente de los pedidos o la posibilidad de contratar el servicio de transporte de forma independiente. Adicionalmente, el tiempo de entrega puede brindar información sobre la posibilidad de realizar pedidos de último momento o de urgencia y si es el caso conocer los sobrecostos que puede traer consigo esta situación. En caso de que los tiempos de entrega no sean flexibles, dependiendo del producto, la Entidad Estatal puede contar con inventarios mayores para prevenir el riesgo de desabastecimiento que podría ser crítico en bienes que requieren suministro constante, como la papelería. Por otro lado, existen dos posibilidades en cuanto a la distribución de un bien:

- a). La Entidad Estatal contrata a un proveedor que tenga la capacidad de suministrar y distribuir el producto en todos los lugares requeridos y maneja los pedidos e inventario de cada lugar.
- b). La Entidad Estatal cuenta con uno o varios centros de almacenamiento donde el proveedor entrega el pedido y la Entidad Estatal se encarga de distribuir el producto a cada seccional, utilizando transporte propio o contratando el servicio con otro proveedor.

El proponente presta el servicio a la Entidad Estatal, el cual será de óptima condición de acuerdo a lo requerido.

Los proveedores tienen la capacidad de distribuir el producto en todos los lugares requeridos.

Los proveedores deben tener la capacidad de distribuir el producto a los lugares requeridos.

(ii) Cuál es la diferencia de costos entre contratar el transporte y distribución al mismo proveedor del producto o contratar el transporte de forma independiente.




Para el caso en concreto y debido a la modalidad de selección utilizada por la entidad puede resultar más beneficioso sacar en un solo proceso con el fin de que los interesados ofrezcan un menor precio en los ítems a contratar.

(iii) ¿Cuáles son los tiempos de entrega a los diferentes lugares donde se debe suministrar el producto?

El contratista deberá estar en condiciones de prestar un servicio óptimo requerido según solicitud previa del supervisor.

(iv) El producto permite ser almacenado o necesita de condiciones especiales para conservar sus propiedades

El producto puede ser almacenado, sin embargo, la entidad no cuenta con un lugar adecuado para almacenar este tipo de bien, por lo cual se considera necesario contratar el suministro con transporte al sitio requerido y previa solicitud por parte de la entidad.

 Libertad y Orden	ALCALDIA MUNICIPAL DE BECERRIL -CESAR Nit. 800.096.576-4		 
	Código: 110	Versión: 3.0 / Fecha: 01-2024	
	ANALISIS DEL SECTOR	Página 15 de 30	

ANALISIS DEL SECTOR ECONOMICO

(v) ¿El ahorro de comprar en bloque y almacenar (en caso de que la Entidad Estatal cuente con un centro de almacenamiento) es mayor que los costos de distribuir a varios lugares?

Inventario

Es la cantidad de materia prima, producto en proceso o producto terminado que hay en determinado momento. La compra o el suministro de bienes requiere de un estudio de la forma como almacenan y manejan sus inventarios los posibles oferentes para efectos del análisis del Riesgo de Desabastecimiento y para determinar si la Entidad Estatal requiere tener un inventario propio mínimo.

Para el efecto, la Entidad Estatal debe tener en cuenta:

(i) Si la Demanda se encuentra muy bien pronosticada y no hay necesidad de contar con un inventario considerable en caso de desabastecimiento.

La demanda se encuentra bien pronosticada y es acorde con la necesidad a satisfacer por parte de la entidad.

(ii) El bien o servicio requiere suministro constante, es decir es indispensable para el funcionamiento diario de la entidad estatal y no puede correr el riesgo de desabastecimiento.

El servicio requiere de suministro constante por parte de la entidad, el cual deberá ser garantizado por el contratista seleccionado.

(iii) El bien o producto es perecedero, es decir, mantener inventario por un periodo de tiempo dado se puede traducir en la pérdida del producto.

El objeto del contrato hace parte fundamentalmente de un servicio en el cual se utilizarán algunos bienes no es perecedero, pero se debe almacenar en un lugar adecuado.

(iv) La entidad estatal cuenta con el espacio adecuado para mantener el inventario y si esto representa un costo adicional.




No la entidad no cuenta con una infraestructura adecuada para almacenar este tipo de bien.

1. PRECIO Y VALOR ASIGNADO.

Es importante destacar que para el presente proceso la entidad ha realizado el respectivo estudio de los precios de mercado, consultando a posibles oferentes y medios especializados. El análisis del mercado servirá de base a la entidad para analizar y conocer los precios base o promedio del mercado, sirviendo de punto de partida para el cotejo de las ofertas, determinando su conveniencia en su aceptación o rechazo, en aras de establecer si hay propuestas con precios artificialmente bajos o artificialmente altos que lesionen los intereses económicos de la entidad, del contratista y del mercado. Por su parte, la Ley 80 de 1993 aborda el concepto del precio, en su artículo 5 numeral 1 estableciendo que el contratista: Tiene derecho a recibir oportunamente la remuneración pactada ya que el valor intrínseco de ella no se altere o modifique durante la vigencia del contrato. El valor asignado por la entidad para el presente proceso contractual se estimó con base en la disposición presupuestal determinada para tal fin y con base en estudio de mercado realizado por la entidad.

Análisis de Precios

con el fin de adelantar el respectivo estudio de mercado, se solicita cotización a las empresas relacionadas con el objeto a contratar, las cuales de acuerdo con su naturaleza pueden llegar a cumplir el objeto del presente proceso de contratación.

 Libertad y Orden	ALCALDIA MUNICIPAL DE BECERRIL -CESAR Nit. 800.096.576-4		 
	Código: 110	Versión: 3.0 / Fecha: 01-2024	
	ANALISIS DEL SECTOR	Página 16 de 30	

ANALISIS DEL SECTOR ECONOMICO

se verifican las cotizaciones recibidas en el marco de la estructuración de la convocatoria y se saca el promedio para calcular el presupuesto oficial.

Los costos directos están determinados por el factor prestacional, que incluye el conjunto de salarios del personal profesional y técnico. El ajuste salarial para algunos profesionales y/o técnicos está determinado por el incremento anual de costo de vida (variación del IPC), cuyo valor en 2024 anual certificado por el DANE es de 9,28 %.

En general, en la mayoría de las actividades de consultorías / interventorías, el factor de costo directo (salarios y prestaciones) incide en más de un 50% en el precio final del servicio. Igualmente, determinante es el plazo de ejecución de cada proyecto. A mayor plazo, mayor incidencia del factor prestacional en el precio final del servicio. En segundo lugar, inciden los costos indirectos (materiales y mobiliarios) y en tercer lugar los impuestos y tasas requeridos, entre los cuales resalta el Impuesto al Valor Agregado.

1.4 Aspecto técnico del sector

Las particularidades de la prestación del servicio y especificaciones técnicas se encuentran detalladas a continuación:

La interventoría técnica, administrativa, financiera, contable y jurídica se hará de manera presencial a través del personal asignado por el interventor. En esta, se debe ofrecer además de la aplicación de todos los recursos y sistemas utilizados para la ejecución del tipo de proyectos inicialmente citados.

La ejecución de las actividades y/o bienes se llevará a cabo contando con el presupuesto y los precios unitarios aprobados por la entidad, pero sobre todo se desarrollará dentro de un espíritu de colaboración constante entre el Contratante, los Subcontratistas, Proyectistas y el personal profesional, técnico, administrativo, financieros y asesores para el control del presupuesto y de la programación del proyecto.

La interventoría se debe desarrollar utilizando los métodos planteados en los procedimientos administrativos implementados en un plan de trabajo, obviamente ajustado a los requerimientos contractuales y a los establecidos por el Municipio.




PERSONAL E INSUMOS QUE DESARROLLARÁ LA INTEVENTORIA:

1	INGENIERO RESIDENTE CAMPO	1
2	INSPECTOR DE OBRA	1

1.5 Aspecto Legal

➤ DECRETO 1082 de 2015

Artículo 15. “Deber de análisis de las Entidades Estatales. La entidad estatal debe hacer durante la etapa de planeación el análisis necesario para conocer el sector relativo al objeto de Proceso de Contratación desde la perspectiva legal, comercial, financiera, organizacional, técnica y Análisis de Riesgo. La entidad Estatal debe dejar constancia de este análisis en los documentos del proceso”

 Libertad y Orden	ALCALDIA MUNICIPAL DE BECERRIL -CESAR Nit. 800.096.576-4		 
	Código: 110	Versión: 3.0 / Fecha: 01-2024	
	ANALISIS DEL SECTOR	Página 17 de 30	

ANALISIS DEL SECTOR ECONOMICO

Artículo 10, Requisitos habilitantes contenidos en el RUP. Las cámaras de comercio, con base en la información a la que hace referencia el artículo anterior, deben verificar y certificar los siguientes requisitos habilitantes:

Numeral 3: Capacidad Financiera - los siguientes indicadores miden la fortaleza financiera del interesado:

- (a) Índice de liquidez: activo corriente dividido por el pasivo corriente.
- (b) Índice de endeudamiento: pasivo total dividido por el activo total.
- (c) Razón de cobertura de intereses: utilidad operacional dividida por los gastos de intereses.




Numeral 4. Capacidad Organizacional. Los siguientes indicadores miden el rendimiento de las inversiones y la eficiencia en el uso de activos del interesado:

- (a) Rentabilidad del patrimonio: utilidad operacional dividida por el patrimonio.
- (b) Rentabilidad del activo: utilidad operacional dividida por el activo total.

2. ANALISIS DE LA DEMANDA

Adquisiciones previas del Municipio. El municipio de Becerril, con su política de calidad y su plan de desarrollo, requiere la prestación de interventoría técnica y administrativa. Cabe resaltar que ya se ha contratado este tipo de servicios como se observa a continuación:

- CONCURSO DE MÉRITOS ABIERTO - CMA-002-2022 cuyo objeto es "INTERVENTORIA TÉCNICA, ADMINISTRATIVA, AMBIENTAL Y FINANCIERA PARA EL PROYECTO: CONSTRUCCIÓN DE PAVIMENTO EN CONCRETO RÍGIDO DE UN SECTOR DEL BARRIO EL PRADO Y LA VÍA QUE CONDUCE AL LOTE DIVINO NIÑO - 86 VIVIENDAS - DEL MUNICIPIO DE GAMARRA CESAR".
- CONCURSO DE MÉRITOS ABIERTO - CMA-003-2022 cuyo objeto es "INTERVENTORIA TÉCNICA, ADMINISTRATIVA, AMBIENTAL Y FINANCIERA PARA EL PROYECTO: CONSTRUCCIÓN Y MEJORAMIENTO DEL ESPACIO PÚBLICO URBANO Y PUENTE PEATONAL DESDE K0+000-K1+410 DEL MUNICIPIO DE GAMARRA, DEPARTAMENTO DEL CESAR".
- CONCURSO DE MÉRITOS ABIERTO - CMA-SOP-003-2022 cuyo objeto es "INTERVENTORIA TÉCNICA, ADMINISTRATIVA, AMBIENTAL Y FINANCIERA PARA EL PROYECTO: CONSTRUCCION Y REMODELACION DEL PARQUE BLANCO DEL BARRIO SICARARE EN EL MUNICIPIO DE VALLEDUPAR, DEPARTAMENTO DEL CESAR".
- CONCURSO DE MÉRITOS ABIERTO - CMA-SOP-004-2022 cuyo objeto es "INTERVENTORIA TÉCNICA, ADMINISTRATIVA, AMBIENTAL Y FINANCIERA PARA EL PROYECTO: CONSTRUCCIÓN, ADECUACIÓN Y MEJORAMIENTO DEL ECOPARQUE DEL RÍO GUATAPURÍ PARA FORTALECIMIENTO DEL TURISMO EN EL MUNICIPIO DE VALLEDUPAR".
- CONCURSO DE MÉRITOS ABIERTO - CMA-SOP-005-2022 cuyo objeto es "INTERVENTORIA TÉCNICA, ADMINISTRATIVA, AMBIENTAL Y FINANCIERA PARA EL PROYECTO: REHABILITACIÓN DEL PABELLÓN DE CARNES Y/O MEJORAMIENTO DE LA INFRAESTRUCTURA FÍSICA DEL MERCADO PÚBLICO EN EL MUNICIPIO DE VALLEDUPAR, DEPARTAMENTO DEL CESAR".

 Libertad y Orden	ALCALDIA MUNICIPAL DE BECERRIL -CESAR Nit. 800.096.576-4		 
	Código: 110	Versión: 3.0 / Fecha: 01-2024	
	ANALISIS DEL SECTOR	Página 18 de 30	

ANALISIS DEL SECTOR ECONOMICO




- CONCURSO DE MÉRITOS ABIERTO - CMA-SOP-007-2022 cuyo objeto es "INTERVENTORIA TÉCNICA, ADMINISTRATIVA, AMBIENTAL Y FINANCIERA PARA EL PROYECTO: MEJORAMIENTO DE INFRAESTRUCTURA BÁSICA PARA EL FORTALECIMIENTO DE LA PRESENCIALIDAD EDUCATIVA EN EL MUNICIPIO DE VALLEDUPAR".

Por lo anterior, se puede concluir que este tipo de contrato, son demandados por entidades públicas tanto a nivel nacional como Municipal. Adicionalmente cabe resaltar que cada entidad es independiente en cuanto a los requerimientos técnicos que se demandan y que contemplan las diferentes entidades como prioritarios para los procesos de contratación.

3. ANALISIS DE LA OFERTA

Para determinar el comportamiento del sector e identificar los posibles costos para la contratación del servicio de interventoría, se analizó que en el Municipio de Becerril y en el resto del país existe una gran cantidad de oferentes de los cuales se mencionan algunos de ellos continuación:

1. CONSULTORIAS Y PROYECTOS DEL CESAR LTDA
CA 16 10 61 BRR SAN JOAQUIN
VALLEDUPAR - CESAR
2. CONSULTORIA ASESORIAS JURIDICAS Y CONTABLES COBRANZAS EN
GENERALY CONSTRUC
CL 13 B BIS 18 20 – VALLEDUPAR - CESAR
3. CONSULTORIAS Y ASESORIAS CONTRACTUALES LTDA
CL 4 21 66 MZ C CA 1 LAS ORQUIDEAS
VALLEDUPAR - CESAR
4. CONSULTORIA LEGAL ESPECIALIZADA LTDA
CA 14 13 C 60 OF 302
VALLEDUPAR -CESAR
5. ASESORIAS Y CONSULTORIAS EMPRESARIALES EN SALUD LTDA
CA 11ª 13 C 21 OF 306
VALLEDUPAR - CESAR
6. ASESORIAS Y CONSULTORIA CALDERON MONTANO LTDA CALMA LTDA
CA 19 2 B 41VALLEDUPAR-CESAR
7. INTERVENTORIAS AUDITORIAS CONSULTORIA SERVIPREV S A S
CL 9 C 20 48
VALLEDUPAR- CESAR
8. TRADING CO LTDA TRABAJOS DE INGENIERIA Y CONSULTORIAS LTDA
CA 19 C 1 8 A 13
VALLEDUPAR -CESAR
9. ASESORIAS Y CONSULTORIAS PARA EL DESARROLLO DEL CESAR LTDA
ACODECE LTDA
CL 16 A 07 38 VALLEDUPAR -CESAR

 Libertad y Orden	ALCALDIA MUNICIPAL DE BECERRIL -CESAR Nit. 800.096.576-4		 
	Código: 110	Versión: 3.0 / Fecha: 01-2024	
	ANALISIS DEL SECTOR	Página 19 de 30	

ANALISIS DEL SECTOR ECONOMICO

10. GESTIONES Y CONSULTORIAS JURIDICAS S A
 CC ORBE BRR NOVALITO
 VALLEDUPAR -CESAR

11. INGENIERIA ASESORIA Y CONSULTORIA INGEASESCON LTDA
 CL 6 19 73 BRR LOS MUSICOS
 VALLEDUPAR - CESAR

12. REPRESENTACIONES JURIDICAS COBRANZAS Y CONSULTORIAS LTDA
 CA 11A 13 C 21 OF 201 ED TEQUENDAMA
 VALLEDUPAR -CESAR

13. SERVICIOS DE CONSULTORIA Y MINERIA LTDA
 CA 9 9 A 06 BL 1 AP 202
 VALLEDUPAR - CESAR

14. C Y P CONSULTORIA Y PERFORACIONES LTDA
 CL 16 B 9 36 OF 402
 VALLEDUPAR –CESAR

15. INGENIERIA CONSULTORIA DISENO Y MONTAJE LTDA
 CA 9 13 B 127 OF 205
 VALLEDUPAR - CESAR

16. ACM CONSULTORIAS LTDA
 CC TORCOROMA OF 208
 VALLEDUPAR – CESAR

17. INVERSIONES Y CONSULTORIAS FINEZA S A S
 CL 1 A 19 24
 VALLEDUPAR - CESAR

¿Cuál es la dinámica de producción, distribución y entrega de los bienes y servicios?

Ofrecer un buen servicio al cliente siempre ha sido uno de los principales objetivos de las cadenas de suministro. En una situación como la actual, mantener los clientes existentes y conseguir nuevos clientes se ha convertido en algo fundamental para la supervivencia. En el sector, se han mejorado los ratios usando las últimas tecnologías para la prestación de un excelente servicio y retener así la gran cantidad de clientes posibles.

La empresa que la entidad requiere para la prestación de este servicio, una empresa que, con recursos humanos especializados en la actividad de servicio de interventoría, en su efecto debe ser una empresa con experiencia específica en la actividad a contratar.


4. CONVOCATORIA LIMITADA A MIPYMES




"UMBRAL DE MIPYMES

Umbral PYMES US\$ 125.000

Umbral PYMES COL\$ 511.708.497"

Fuente: Ministerio de Comercio Industria y Turismo.

 **Convocatorias limitadas a Mipyme. Artículo 2.2.1.2.4.2.2.**

 Libertad y Orden	ALCALDIA MUNICIPAL DE BECERRIL -CESAR Nit. 800.096.576-4		 
	Código: 110	Versión: 3.0 / Fecha: 01-2024	
	ANALISIS DEL SECTOR	Página 20 de 30	

ANALISIS DEL SECTOR ECONOMICO

- Todas las entidades estatales independientemente de su régimen de contratación, los patrimonios autónomos constituidos por Entidades Estatales y los particulares que ejecuten recursos públicos, deben limitar la convocatoria de los Procesos de Contratación con pluralidad de oferentes a las Mipyme colombianas con mínimo un (1) año de existencia. Requisitos:

1. Que el valor del proceso de contratación sea menor a ciento veinticinco mil dólares de los Estados Unidos de América (US\$125.000), liquidados con la tasa de cambio que para el efecto determina cada dos años el Ministerio de Comercio, Industria y Turismo (CERTIFICACIÓN UMBRAL MIPYMES 2024)
2. Se hayan recibido solicitudes de por lo menos dos 2 Mipyme colombianas.
3. Las solicitudes deben recibirse por lo menos un (1) día hábil antes de la expedición del acto administrativo de apertura, o el que haga sus veces de acuerdo con la normativa aplicable a cada Proceso de Contratación.
4. Tratándose de personas jurídicas, las solicitudes solo las podrán realizar Mipyme, cuyo objeto social les permita ejecutar el contrato relacionado con el proceso contractual.
5. Las cooperativas y demás entidades de economía solidaria, siempre que tengan la calidad de Mipyme, podrán solicitar y participar en las convocatorias limitadas en las mismas condiciones dispuestas en el presente artículo.




Limitaciones territoriales. Artículo 2.2.1.2.4.2.3. (Parágrafo 1 del artículo 12 de la Ley 1150 de 2007)

Las Entidades Estatales, independientemente de su régimen de contratación, los patrimonios autónomos constituidos por Entidades Estatales y los particulares que ejecuten recursos públicos, pueden realizar convocatorias limitadas a Mipyme colombianas que tengan domicilio en los departamentos o municipios en donde se va a ejecutar el contrato. Cada Mipyme deberá acreditar su domicilio según artículo 2.2.1.2.4.2.4.

Acreditación de requisitos para participar en convocatorias limitadas. Artículo 2.2.1.2.4.2.4.

La Mipyme colombianas deben acreditar que tiene el tamaño empresarial establecido por la ley de la siguiente manera:

1. Las personas naturales mediante certificación expedida por ellos y un contador público, adjuntando copia del registro mercantil.
2. Las personas jurídicas mediante certificación expedida por el representante legal y el contador o revisor fiscal, si están obligados a tenerlo, adjuntando copia del certificado de existencia y representación legal expedido por la Cámara de Comercio o por la autoridad competente para expedir dicha certificación.
3. Para la acreditación deberán observarse los rangos de clasificación empresarial establecidos de conformidad con la Ley 590 de 2000 y el Decreto 1074 de 2015, o las normas que lo modifiquen, sustituyan o complementen.

 Libertad y Orden	ALCALDIA MUNICIPAL DE BECERRIL -CESAR Nit. 800.096.576-4		 
	Código: 110	Versión: 3.0 / Fecha: 01-2024	
	ANALISIS DEL SECTOR	Página 21 de 30	

ANALISIS DEL SECTOR ECONOMICO

4. Las Mipyme también podrán acreditar esta condición con la copia del certificado del Registro Único de Proponentes, el cual deberá encontrarse vigente y en firme al momento de su presentación.

5. Para efectos de la limitación a Mipyme, los proponentes aportarán la copia del registro mercantil, del certificado de existencia y representación legal o del Registro Único de Proponentes, según corresponda conforme a las reglas precedentes, con una fecha de máximo sesenta (60) días calendario anteriores a la prevista en el cronograma del Proceso de Contratación para el inicio del plazo para solicitar la convocatoria limitada.

6. En las convocatorias limitadas solo deberán aceptar las ofertas de Mipyme o de proponentes plurales integrados únicamente por Mipyme.

7. Los incentivos previstos en los artículos 2.2.1.2.4.2.2 y 2.2.1.2.4.2.3 de este Decreto no excluyen la aplicación de los criterios diferenciales para los emprendimientos y empresas de mujeres en el sistema de compras públicas.

De conformidad con lo establecido en el artículo 2.2.1.2.4.2.2 del Decreto 1082 de 2015, y por la cuantía del proceso el presente proceso de selección SI aplica para la convocatoria limitada a Mipymes.

4.1. ANALISIS REQUISITOS DIFERENCIALES DECRETO 1860 DE 2021 Y POSIBILIDAD DE LIMITACIÓN TERRITORIAL

El Municipio de Becerril (Cesar), teniendo en cuenta que las micro, pequeñas y medianas empresas (Mipymes) son actores estratégicos en el crecimiento de la economía, la transformación del aparato productivo nacional y regional, deja constancia en el presente análisis, que en la región existen micro, pequeñas y medianas empresas con la capacidad jurídica, financiera y técnica para el cumplimiento del objeto de la presente contratación.

El Decreto 1860 de 2021 en el Artículo 5 que establece:




Modificación de la Subsección 2 de la Sección 4 del Capítulo 2 del Título 1 de la Parte 2 del Libro 2 del Decreto 1082 de 2015. Modifíquense los artículos 2.2.1.2.4.2.2., 2.2.1.2.4.2.3. y 2.2.1.2.4.2.4. de la Subsección 2 de la Sección 4 del Capítulo 2 del Título 1 de la Parte 2 del Libro 2 del Decreto 1082 de 2015, los cuales quedarán así:

(...)

ARTÍCULO 2.2.1.2.4.2.3. Limitaciones territoriales. De conformidad con el párrafo 1 del artículo 12 de la Ley 1150 de 2007, las Entidades Estatales, independientemente de su régimen de contratación, los patrimonios autónomos constituidos por Entidades Estatales y los particulares que ejecuten recursos públicos, **pueden realizar convocatorias limitadas a Mipyme colombianas que tengan domicilio en los departamentos o municipios en donde se va a ejecutar el contrato.** Cada Mipyme deberá acreditar su domicilio con los documentos a los que se refiere el siguiente artículo.

Lo anterior, teniendo en cuenta que el enfoque regional busca reducir los desequilibrios sociales, mejorando la calidad de vida de la población, y movilizar las capacidades de desarrollo endógeno, aprovechando los efectos de vecindad y sus externalidades positivas para alcanzar mayor crecimiento y competitividad regional.

En este sentido, uno de los mayores desafíos para alcanzar la prosperidad democrática, es lograr niveles de crecimiento y desarrollo socioeconómico, sostenible y convergente,

 Libertad y Orden	ALCALDIA MUNICIPAL DE BECERRIL -CESAR Nit. 800.096.576-4		 
	Código: 110	Versión: 3.0 / Fecha: 01-2024	
	ANALISIS DEL SECTOR	Página 22 de 30	

ANALISIS DEL SECTOR ECONOMICO

reconociendo y aprovechando las diferentes capacidades económicas, sociales, institucionales e iniciativas de desarrollo regional.

Con la posibilidad de limitar los procesos de contratación a la participación de Mipymes regionales, el Municipio de Becerril (Cesar) contribuye a una nueva generación de políticas nacionales de fomento que permitan a las regiones enfrentar los desafíos en el camino hacia un nuevo estilo de desarrollo, así mismo se podrá contribuir a profundizar el papel de las Mipymes y las políticas de apoyo respectivas en el desarrollo de la región, teniendo en cuenta que en el Municipio existen micro, pequeñas y medianas empresas (Mipymes) con capacidad jurídica, técnica, financiera y organizacional, para cumplir con el objeto de la presente contratación.

Búsqueda de empresas de la región: <https://ccvalledupar.org.co/>

5. ASPECTOS DE LA CAPACIDAD FINANCIERA Y ORGANIZACIONAL

La capacidad financiera también llamada ratios financieras o indicadores financieros, son coeficientes o razones que proporcionan unidades contables y financieras de medida y comparación, a través de las cuales, la relación (por división) entre sí de dos datos financieros directos, permiten analizar el estado actual o pasado de una organización, en función a niveles óptimos definidos para ella.

El empleo de indicadores es una de las herramientas que se utiliza para medir la capacidad económica de las empresas, por ende, estos indicadores deben establecerse con la realidad financiera de cada sector ya que el comportamiento de la economía afecta de manera directa las empresas. Son muchas las variables macroeconómicas que pueden incidir en la situación financiera de los entes económicos, hablando específicamente del sector servicios se evidencian algunos factores que puedan incidir en su rentabilidad como son:

- economía está expuesta a un choque muy fuerte en materia de precios
- La desaceleración de la economía.
- El impacto de la caída de los precios del petróleo, el principal generador de divisas del país, que afectan de manera directa este sector.
- El comportamiento del dólar que representa un incremento de precios en los productos o materias primas, importados.

Para lo anterior se plantea analizar los siguientes indicadores financieros para las empresas del sector.

- Nivel de endeudamiento
- Índice de liquidez
- Razon de cobertura de intereses
- Capacidad organizacional

Los Indicadores Financieros aquí establecidos obedecen al análisis de la información financiera consultada en la página SUPERINTENDENCIA DE SOCIEDADES, donde se obtuvo la información de los estados financieros.

Por la naturaleza del contrato, el futuro proponente deberá contar con una empresa sólida, ya que estas son más productivas y garantizan la capacidad de alcanzar los objetivos en la prestación del servicio al Municipio de becerril.

- REGION: COLOMBIA



ANALISIS DEL SECTOR ECONOMICO

- DEPARTAMENTO: COLOMBIA
- CIUDAD: COLOMBIA
- MACROSECTOR: SERVICIOS
- SECTOR: ACTIVIDADES PROFESIONALES, CIENTÍFICAS Y TÉCNICAS
(Actividades de administración empresarial y apoyo a la oficina; actividades de consultoría de gestión).

INFORMACIÓN FINANCIERA DE ALGUNAS COMPAÑÍAS DEL SECTOR.

#	RAZON SOCIAL	ACTIVO CORRIENTE	PASIVO CORRIENTE	ACTIVO TOTAL	PASIVO TOTAL	PATRIMONIO	UTILIDAD OPERACIONAL	GASTOS DE INTERES
1	GEXTION GRUPO DE EXPERTOS EN GESTION E INNOVACION SAS EN REORGANIZACION	24.665.927	14.832.858	29.049.968	18.333.353	10.716.615	522.405	12.652
2	MCKINSEY & COMPANY COLOMBIA INC	155.991.659	64.261.507	172.755.936	88.001.202	84.754.734	8.027.889	39.537
3	ANALCOR & CIA LTDA	1.085.743	934.550	5.046.833	3.232.651	1.814.182	843.109	52.370
4	ATI INTERNACIONAL SAS	7.864.056	670.286	15.778.834	671.254	15.107.580	1.575.354	26.510
5	JULIAN VALENCIA IRAGORRI Y CIA S EN C	2.028.024	753.054	7.752.188	872.634	6.879.554	536.417	797.431
6	CASTAÑEDA & VELASCO ASOCIADOS SAS	1.359.946	233.241	3.786.830	984.310	2.802.520	570.337	86.249
7	RICO GUTIERREZ Y CIA S EN C	1.535.787	159.418	5.722.184	836.379	4.885.805	247.141	71.483
8	M7 CONSULTORES Y ASESORES S.A.S.	1.715.703	1.634.280	1.838.257	1.635.091	203.166	34.340	860
9	DWA CONSULTORES ASOCIADOS SAS	3.074.976	213.338	3.346.567	1.027.425	2.319.142	76.485	39.769
10	GOVERNANCE CONSULTANTS S.A	1.315.936	204.969	2.501.122	208.799	2.292.323	863.083	91.096

INDICADORES FINANCIEROS DE ALGUNAS COMPAÑÍAS DEL SECTOR.

#	RAZON SOCIAL	INDICE DE LIQUIDEZ	INDICE ENDEUDAM	R.C.I	R. PATRIM.	R. ACTIVO
		activo c./pasivo c.	pasivo t. / activo t	utilidad op. / gastos Int.	utilidad op. / patrim.	utilidad op. / activo tl
1	GEXTION GRUPO DE EXPERTOS EN GESTION E INNOVACION SAS EN REORGANIZACION	1,66	0,63	41,29	0,05	0,02
2	MCKINSEY & COMPANY COLOMBIA INC	2,43	0,51	203,05	0,09	0,05
3	ANALCOR & CIA LTDA	1,16	0,64	16,10	0,46	0,17
4	ATI INTERNACIONAL SAS	11,73	0,04	59,42	0,10	0,10
5	JULIAN VALENCIA IRAGORRI Y CIA S EN C	2,69	0,11	0,67	0,08	0,07
6	CASTAÑEDA & VELASCO ASOCIADOS SAS	5,83	0,26	6,61	0,20	0,15
7	RICO GUTIERREZ Y CIA S EN C	9,63	0,15	3,46	0,05	0,04
8	M7 CONSULTORES Y ASESORES S.A.S.	1,05	0,89	39,93	0,17	0,02
9	DWA CONSULTORES ASOCIADOS SAS	14,41	0,31	1,92	0,03	0,02
10	GOVERNANCE CONSULTANTS S.A	6,42	0,08	9,47	0,38	0,35
TOTAL		57,03	3,62	381,93	1,62	0,98
PROMEDIO		5,70	0,36	38,19	0,16	0,10

El resultado del Estudio del Sector de cada una de las empresas analizadas se tuvo en cuenta para plasmar la fijación de dichos indicadores en la que la métrica estadística utilizada en el proceso fue Promedio o Media Aritmética.

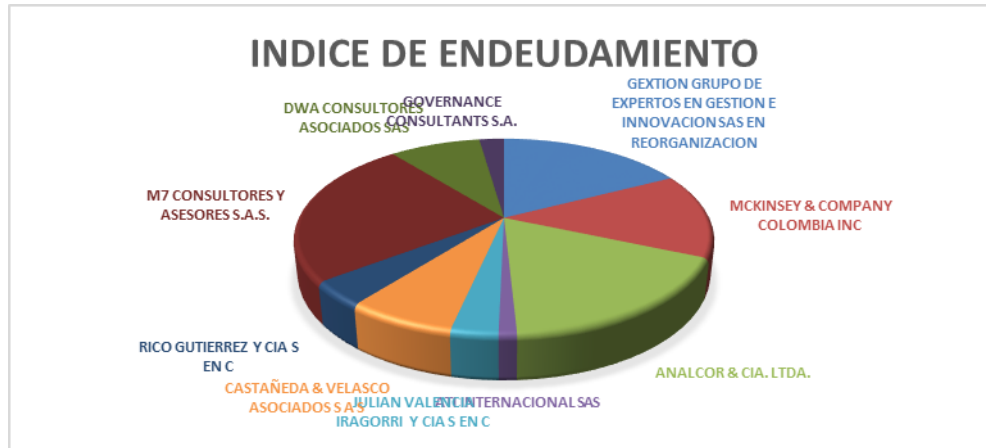
a. Nivel de Endeudamiento:

Estas razones indican el monto del dinero de terceros que se utilizan para generar utilidades, estas son de gran importancia ya que comprometen a la empresa en el transcurso del tiempo. Si el índice es mayor, la empresa se desarrolla mayormente con



ANALISIS DEL SECTOR ECONOMICO

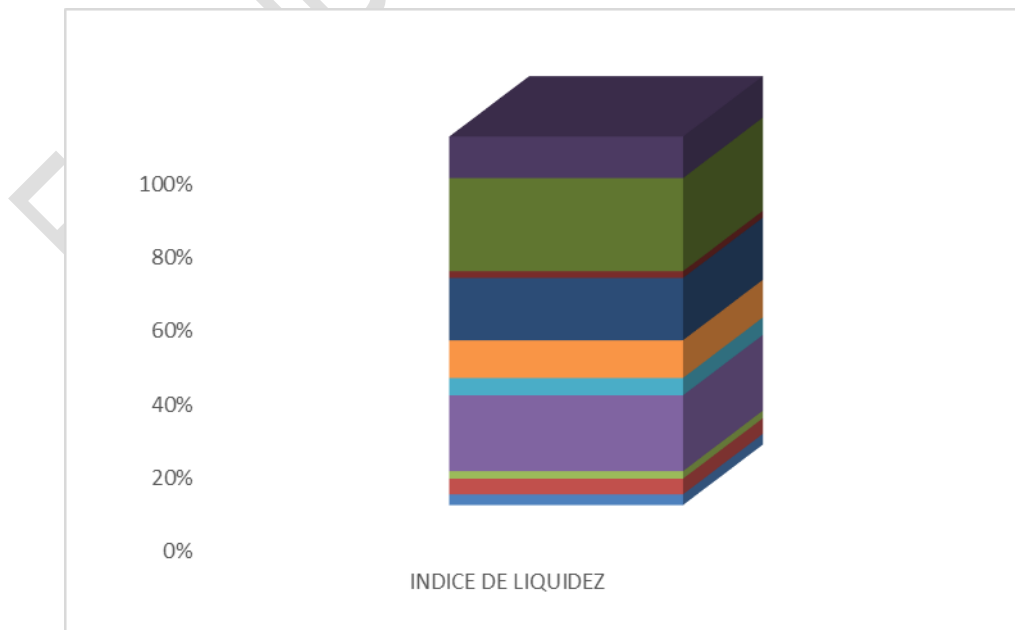
capital ajeno, queriendo decir que existe mayor grado de dependencia financiera con acreedores externos.



Pasivo Total / Activo Total, el cual determina el grado de endeudamiento en la estructura de financiación (pasivos y patrimonio) del proponente. A mayor índice de endeudamiento, mayor es la probabilidad del proponente de no poder cumplir con sus pasivos. Teniendo en cuenta el promedio obtenido en la muestra presentada anteriormente (36%), el Índice de Endeudamiento para el presente proceso será Menor o Igual al **36%**, permitiendo así una mayor pluralidad de oferentes.

b. Índice de Liquidez:

La liquidez de una organización es juzgada por la capacidad para saldar las obligaciones a corto plazo que se han adquirido a medida que éstas se vencen. Se refieren no solamente a las finanzas totales de la empresa, sino a su habilidad para convertir en efectivo determinados activos y pasivos corrientes. Es de entender que entre mayor sea el resultado, mayor solvencia y capacidad de pago tiene la empresa, esto significa el respaldo de las obligaciones a corto plazo con que la empresa cuenta.





Libertad y Orden

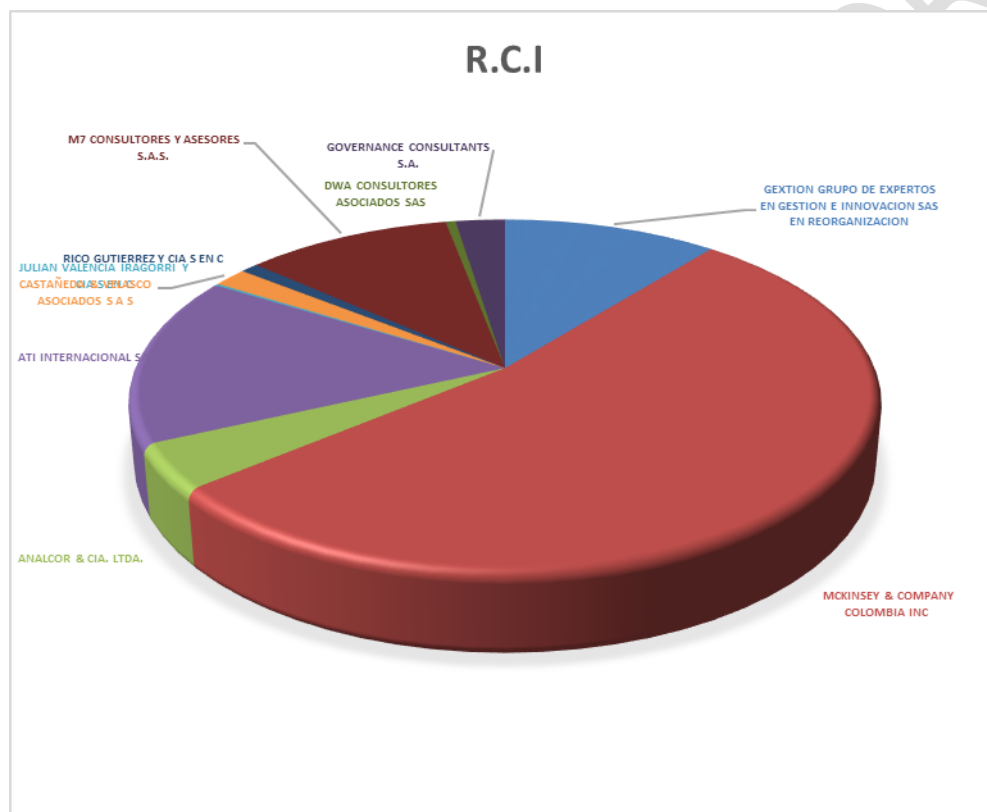


ANALISIS DEL SECTOR ECONOMICO

Como se observa en las gráficas el índice de liquidez que reportó en promedio el sector durante este periodo fue de 5,70 veces, por lo tanto, el indicador que se tendrá en cuenta para el presente proceso de contratación será de **5** veces.

c. Razon de cobertura de intereses

Mide la capacidad que tiene la empresa para cubrir el costo financiero de sus pasivos (intereses) y el abono del capital de sus deudas. Es decir, establece una relación entre las utilidades operacionales de la empresa y sus gastos financieros.



Estos porcentajes nos indican cuantas veces la empresa puede pagar los intereses generados en un periodo determinado, es decir, que entre mayor sea, indica que la empresa posee gran cobertura para pagar sus intereses a un corto tiempo. Cabe señalar, que estos indicadores pueden ser indeterminados, debido a que muchas veces las empresas no presentan obligaciones financieras, es decir, no tienen gastos de intereses durante un periodo determinado. Por tal motivo se recomienda en este estudio que sea igual o superior a **3** veces.

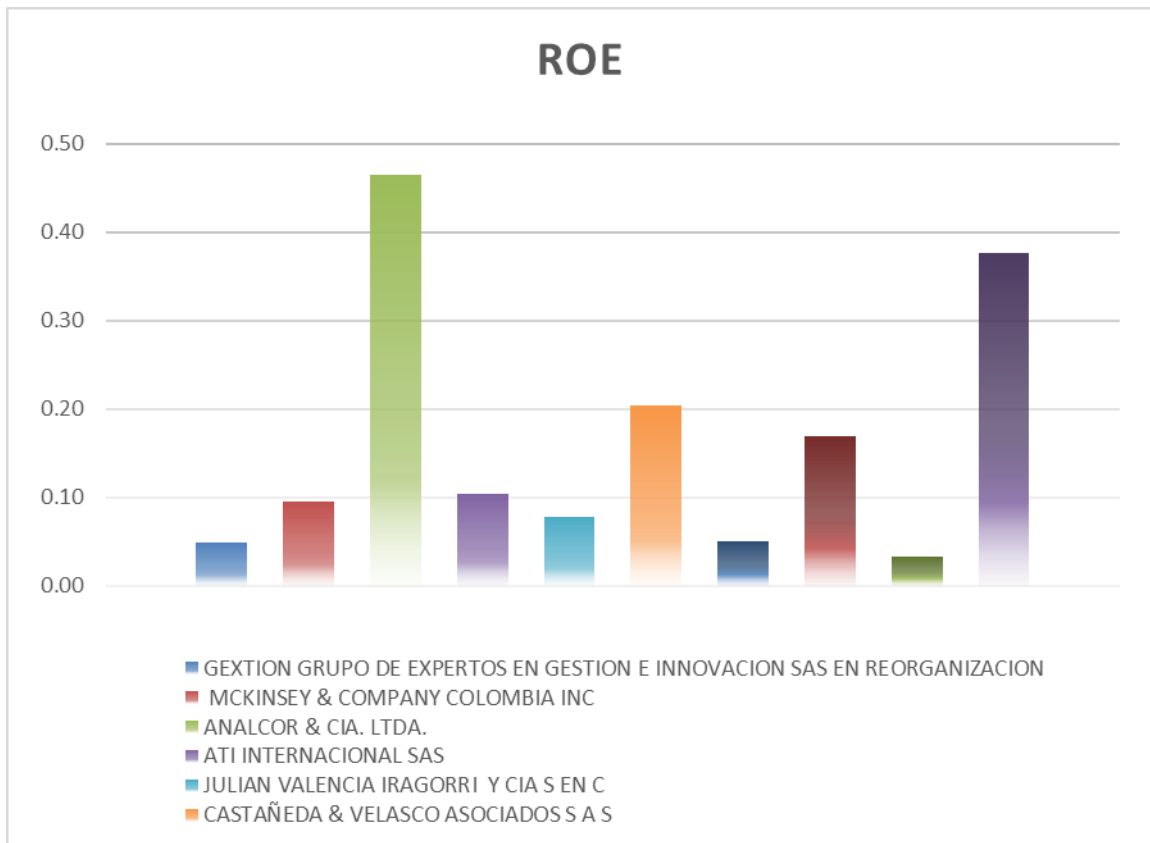
d. Indicadores de rentabilidad

Los indicadores de rendimiento, denominados también de rentabilidad o lucrativita, son importante porque sirven para medir la efectividad de la administración de la empresa para controlar los costos y gastos, convirtiendo así las ventas en utilidades. Desde el



ANALISIS DEL SECTOR ECONOMICO

punto de vista del inversionista, lo más importante de utilizar estos indicadores es analizar la manera como se produce el retorno de los valores invertidos en la empresa (rentabilidad del patrimonio y rentabilidad del activo total). Para medir la rentabilidad se tomaron los datos obtenidos del balance de la superintendencia de sociedades (SIREM).



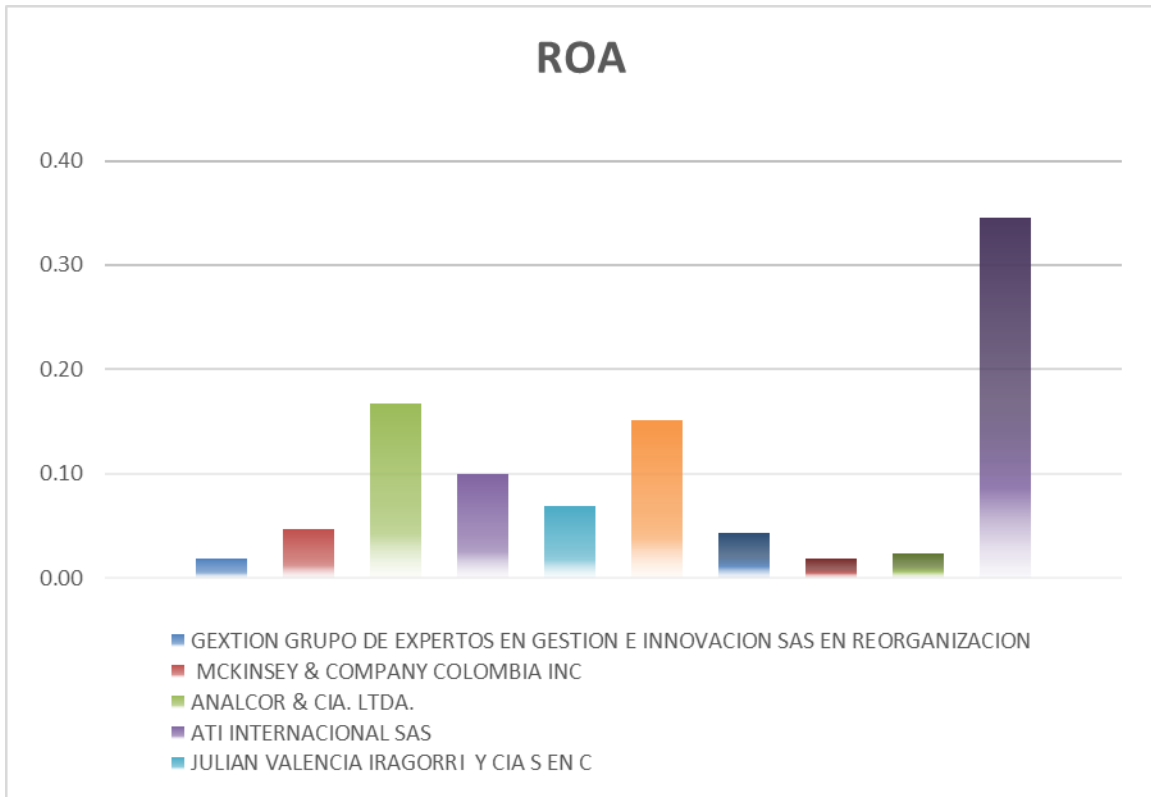
ESTUDIO



Libertad y Orden



ANALISIS DEL SECTOR ECONOMICO



Como podemos observar los indicadores de rentabilidad para este sector con respecto a la rentabilidad del activo se encuentra en 10%, por lo que se sugiere en este estudio que el indicador sea igual o mayor (\geq) a **10%**, ahora en cuanto a la rentabilidad del patrimonio se encuentra en 16%, por lo que se recomienda que sea mayor o igual (\geq) a **16%**.

INDICADORES FINANCIEROS EXIGIDOS PARA EL PRESENTE PROCESO				
INDICE DE LIQUIDEZ	INDICE DE ENDEUDAMIENTO	RAZON DE COBERTURA DE INTERES	RENTABILIDAD DEL PATRIMONIO	RENTABILIDAD DEL ACTIVO
AC/PC	PT/AT	UO/GI	UO/P	UO/AT
I.L \geq 2 veces	I.E \leq 60	R.C.I \geq 2 veces o INDETERMINADA	R.P \geq 8	R.A \geq 5

MATRIZ 2 – INDICADORES FINANCIEROS Y ORGANIZACIONALES INTERVENTORÍA DE OBRA PÚBLICA DE INFRAESTRUCTURA SOCIAL

financiera y organizacional que sean proporcionales a las diferentes condiciones (presupuesto, plazo, etc) de los procesos de selección de concurso de méritos para contratar los servicios de interventoría de obra pública para infraestructura social que adelanten las Entidades, se establecieron indicadores de acuerdo con el presupuesto oficial del proceso de contratación, con base en los siguientes rangos de presupuesto definidos de conformidad con la matriz de experiencia estructurada para la presente versión de los pliegos tipo::

Rango 1	Rango 2
----------------	----------------



ANALISIS DEL SECTOR ECONOMICO

>0	<1.000	>= 1.000	-
----	--------	----------	---

(Cifras expresadas en SMMLV)

De acuerdo con lo anterior, para cada uno de los rangos se establecieron indicadores de capacidad financiera y organizacional los cuales deberán ser solicitados por las Entidades en procesos de contratación de licitación de obra pública de infraestructura de social de acuerdo al rango en el cual se encuentre el presupuesto oficial.

1. Índices de capacidad financiera y organizacionales para Mipyme.

El Proponente persona natural o jurídica que demuestre la condición de Mipyme de conformidad con lo previsto en el artículo 2.2.1.2.4.2.4. del Decreto 1082 de 2015, en concordancia con el párrafo del artículo 2.2.1.13.2.4 del Decreto 1074 de 2015 o las normas que los modifiquen, sustituyan o complementen, probará los siguientes indicadores:

Indicador	Valor concertado Rango 1	Valor concertado Rango 2
Índice de liquidez	$\geq 1,1$	$\geq 1,2$
Índice de endeudamiento	$\leq 0,65$	$\leq 0,70$
Razón de cobertura de intereses	$\geq 1,5$	≥ 1
Capital de trabajo	Definido en el documento base	Definido en el documento base



Libertad y Orden

ALCALDIA MUNICIPAL DE BECERRIL -CESAR
Nit. 800.096.576-4

Código: 110

Versión: 3.0 / Fecha: 01-2024

ANALISIS DEL SECTOR

Página 29 de 30



ANALISIS DEL SECTOR ECONOMICO

Indicador	Valor concertado Rango 1	Valor concertado Rango 2
Rentabilidad del patrimonio	$\geq 0,02$	$\geq 0,03$
Rentabilidad del activo	$\geq 0,01$	$\geq 0,02$

Tratándose de Proponente Plurales estos indicadores solo se aplicarán si por lo menos uno de los integrantes acredita la calidad de Mipyme de conformidad con lo previsto en el artículo en el artículo 2.2.1.2.4.2.4. del Decreto 1082 de 2015, o la normas que los modifiquen, sustituyan o complementen, y tienen una participación igual o superior al diez por ciento (10 %) en el Consorcio o en la Unión Temporal.

Para acreditar la calidad de Mipyme el Proponente entregará copia del certificado del Registro Único de Proponentes, el cual deberá encontrarse vigente y en firme al momento de su presentación.

[En el evento que el Proceso de Contratación se adelante por lotes o segmentos, los proponentes deberán acreditar los indicadores de capacidad financiera y organizacional para el rango de presupuesto en SMMLV que corresponda, según el presupuesto del lote o segmento al que se presente, o su sumatoria, si se presenta a varios lotes o segmentos.]

2. Índices de capacidad financiera y organizacionales para los demás Proponentes

Los Proponentes que **NO** demuestren la condición de Mipyme de conformidad con lo previsto en el artículo 2.2.1.2.4.2.4. del Decreto 1082 de 2015, en concordancia con el parágrafo del artículo 2.2.1.13.2.4 del Decreto 1074 de 2015 o las normas que los modifiquen, sustituyan o complementen, acreditarán los siguientes indicadores:

Indicador	Valor concertado Rango 1	Valor concertado Rango 2
Índice de liquidez	$\geq 1,2$	$\geq 1,3$
Índice de endeudamiento	$\leq 0,65$	$\leq 0,70$
Razón de cobertura de intereses	$\geq 1,5$	≥ 1
Capital de trabajo	Definido en el documento base	Definido en el documento base
Rentabilidad del patrimonio	$\geq 0,03$	$\geq 0,04$
Rentabilidad del activo	$\geq 0,02$	$\geq 0,03$

[En el evento que el Proceso de Contratación se adelante por lotes o segmentos, los proponentes deberán acreditar los indicadores de capacidad financiera y organizacional para el rango de



Libertad y Orden

ALCALDIA MUNICIPAL DE BECERRIL -CESAR
Nit. 800.096.576-4

Código: 110

Versión: 3.0 / Fecha: 01-2024

ANALISIS DEL SECTOR

Página 30 de 30



ANALISIS DEL SECTOR ECONOMICO

presupuesto en SMMLV que corresponda, según el presupuesto del lote o segmento al que se presente, o su sumatoria, si se presenta a varios lotes o segmentos.]

Nota: Los indicadores definidos en la presente matriz deben ser usados por las Entidades en la estructuración de los Documentos del Proceso de Contratación de concurso de méritos para contratar los servicios de interventoría de obra para infraestructura social, de acuerdo con el rango en el cual se encuentra el presupuesto oficial del proceso de selección que se adelante.

FUENTES CONSULTADAS PARA EL ESTUDIO

<http://www.elcolombiano.com/negocios/empresas/sector-servicios-el-mas-rentable-FH1922623>

<http://www.dinero.com/economia/articulo/crecimiento-del-producto-interno-bruto-colombia-primer-trimestre-2015/209538>

<http://www.dinero.com/economia/articulo/crecimiento-del-producto-interno-bruto-colombia-primer-trimestre-2015/209538>

<http://www.ictsd.org/bridges-news/puentes/news/cadenas-globales-de-valor-la-nueva-realidad-del-comercio-internacional>

<http://www.portafolio.co/economia/pib-colombia-2015-segundo-trimestre-dane>
<http://www.mincit.gov.co/publicaciones.php?id=8051>