



ANÁLISIS DEL SECTOR ECONOMICO		
MODALIDAD DE CONTRATACION	MINIMA CUANTIA	
CENTRO DE COMERCIO Y SERVICIOS REGIONAL BOLIVAR		

La Regional Bolívar en cumplimiento del Artículo 2.2.1.1.1.6.1 del Decreto 1082 de 2015 el cual establece que “La Entidad Estatal debe hacer durante la etapa de planeación el análisis necesario para conocer el sector relativo al objeto del Proceso de Contratación desde la perspectiva legal, comercial, financiera, organizacional, técnica, y de análisis de riesgo. La Entidad Estatal debe dejar constancia de este análisis en los Documentos del Proceso.” Y siguiendo la metodología definida por la Agencia de Contratación Pública Colombia Compra Eficiente en el documento denominado “Guía para la Elaboración de Estudios del Sector”, sustenta los estudios de planificación con el fin adelantar la **CONTRATAR LA COMPRA DE MATERIALES DE FORMACION CONSISTENTES EN ASEO PARA LOS APRENDICES DE LAS DIFERENTES REDES DE FORMACION DEL CENTRO DE COMERCIO Y SERVICIOS.**

1. CLASIFICACION DE BIENES UNSPSC

Los bienes /servicios que la entidad pretende adquirir se encuentran debidamente identificados a través del clasificador de bienes y servicios y el sector al cual pertenecen, con cada código, en los listados de especificaciones técnicas del estudio previo, se evidencia que de acuerdo con las obligaciones que se desarrollarán en la ejecución, estas pueden ser ejecutadas por una persona natural o jurídica que cumpla con los requerimientos técnicos requeridos por la entidad, con idoneidad y experiencia en el desarrollo del objeto contractual.

CÓDIGO Clasificador de Bienes y Servicios de UNSPSC	Nombre Segmento	Nombre Familia	Nombre Clase	Nombre Producto
12142102	Material Químico incluyendo Bioquímicos y Materiales de Gas	Elementos y gases	Gases naturales y gases mixtos	Gases compuestos clorados
14111703	Materiales y Productos de Papel	Productos de papel	Productos de papel para uso personal	Toallas de papel
24101510	Maquinaria, Accesorios y Suministros para Manejo, Acondicionamiento y Almacenamiento de Materiales	Maquinaria y equipo para manejo de materiales	Camiones industriales	Contenedor de basura plástico
24111503	Maquinaria, Accesorios y Suministros para Manejo, Acondicionamiento y Almacenamiento de Materiales	Recipientes y almacenamiento	Bolsas	Bolsas plásticas
24121807	Maquinaria, Accesorios y Suministros para Manejo, Acondicionamiento y Almacenamiento de Materiales	Materiales de empaque	Latas para envasado	Recipientes de plástico
30181614	Componentes y Suministros para Estructuras, Edificación, Construcción y Obras Civiles	Instalaciones de plomería	Instalaciones residenciales no sanitarias	Dispensador de jabón
42131611	Equipo Médico, Accesorios y Suministros	Telas y vestidos médicos	Vestuario para el personal sanitario y artículos relacionados	Gorros o capuchas para cirujano
42281704	Equipo Médico, Accesorios y Suministros	Productos para la esterilización médica	Soluciones y equipo de limpieza pre-esterilización	Limpiadores o detergentes para instrumentos
46181504	Equipos y Suministros de Defensa, Orden Publico, Proteccion, Vigilancia y Seguridad	Seguridad y protección personal	Ropa de seguridad	Guantes de protección
46181537	Equipos y Suministros de Defensa, Orden Publico, Proteccion, Vigilancia y Seguridad	Seguridad y protección personal	Ropa de seguridad	Guantes aislantes


ANALISIS DEL SECTOR ECONOMICO		
MODALIDAD DE CONTRATACION	MINIMA CUANTIA	
CENTRO DE COMERCIO Y SERVICIOS REGIONAL BOLIVAR		

47121708	Equipos de Limpieza y Suministros	Equipo de aseo	Envases y accesorios para residuos	Bolsas higiénicas
47131502	Equipos de Limpieza y Suministros	Suministros de aseo y limpieza	Trapos y paños de limpieza	Pañitos o toallas para limpiar
47131604	Equipos de Limpieza y Suministros	Suministros de aseo y limpieza	Escobas, traperos, cepillos y accesorios	Escobas
47131611	Equipos de Limpieza y Suministros	Suministros de aseo y limpieza	Escobas, traperos, cepillos y accesorios	Recogedor de basura
47131617	Equipos de Limpieza y Suministros	Suministros de aseo y limpieza	Escobas, traperos, cepillos y accesorios	Traperos para polvo
47131804	Equipos de Limpieza y Suministros	Suministros de aseo y limpieza	Soluciones de limpieza y desinfección	Limpiadores de amoníaco
47131807	Equipos de Limpieza y Suministros	Suministros de aseo y limpieza	Soluciones de limpieza y desinfección	Blanqueadores
47131824	Equipos de Limpieza y Suministros	Suministros de aseo y limpieza	Soluciones de limpieza y desinfección	Limpiadores de vidrio o ventanas
47131827	Equipos de Limpieza y Suministros	Suministros de aseo y limpieza	Soluciones de limpieza y desinfección	Limpiadores o removedores de manchas
48102107	Maquinaria, Equipo y Suministros para la Industria de Servicios	Equipos de servicios de alimentación para instituciones	Suministros y equipo de manipulación y almacenamiento	Guantes para abastecimiento de comidas por encargo (catering) o dispensadores de guantes
51102710	Medicamentos y Productos Farmacéuticos	Medicamentos antiinfecciosos	Antisépticos	Antisépticos basados en alcohol o acetona
51191704	Medicamentos y Productos Farmacéuticos	Agentes que afectan el agua y los electrolitos	Agentes alcalinizadores	Soluciones electrolíticas múltiples
52152201	Artículos Domésticos, Suministros y Productos Electrónicos de Consumo	Utensilios de cocina domésticos	Lavado de platos y accesorios de almacenamiento de platos	Papel para forrar repisas
53102306	Ropa, Maletas y Productos de Aseo Personal	Ropa	Ropa interior	Pañales para adulto
53102307	Ropa, Maletas y Productos de Aseo Personal	Ropa	Ropa interior	Prendas para dar forma al cuerpo
53131608	Ropa, Maletas y Productos de Aseo Personal	Artículos de tocador y cuidado personal	Baño y cuerpo	Jabones
53131624	Ropa, Maletas y Productos de Aseo Personal	Artículos de tocador y cuidado personal	Baño y cuerpo	Paños limpiadores desechables
76101606	Servicios de Limpieza, Descontaminación y Tratamiento de Residuos	Servicios de descontaminación	Descontaminación de materiales peligrosos	Servicio de limpieza de equipos a base de químicos

En atención a lo dispuesto por el artículo 2.2.1.1.6.1 del decreto 1082 de 2015, se procede a establecer el contexto del proceso de contratación desde los ámbitos legal, comercial, financiero, organizacional y técnico, con el fin de identificar algunos de los riesgos y determinar los requisitos habilitantes, para lo cual se plasma el siguiente análisis.

2. ASPECTOS GENERALES, COMERCIALES E HISTORICOS DEL MERCADO

El sector de elementos de aseo es clave para garantizar la higiene y seguridad en la manipulación de productos. Por ende, la importancia que toma como un elemento necesario, para impartir el proceso de formación de la entidad. Dentro de los elementos más destacados de este sector encontramos: Detergentes, desinfectantes, esponjas, paños, guantes, dispensadores de jabón entre otros, estos tipos de productos, que buscan garantizar la higiene y seguridad en los elementos comestibles están demarcados por una reglamentación y normatividad específica en el país, diferentes

ANALISIS DEL SECTOR ECONOMICO		
MODALIDAD DE CONTRATACION	MINIMA CUANTIA	
CENTRO DE COMERCIO Y SERVICIOS REGIONAL BOLIVAR		

criterios y aspectos que buscan cumplir con normas sanitarias para garantizar la seguridad.

El sector de elementos de aseo se encuentra impulsado por tendencias de sostenibilidad, innovación y adaptaciones a nuevas normativas. Según datos del Departamento Administrativo Nacional de Estadística (DANE), las ventas del sector de cosméticos y productos de aseo alcanzaron los US\$5.369 millones en 2023, lo que representó un crecimiento del 11,14% en comparación con 2022. Para 2024 y 2025, se espera que esta tendencia al alza continúe, reflejando una mayor demanda de productos de aseo en el sector de alimentos y bebidas. Empresas como Seripafer han sido reconocidas por su compromiso con el ecodiseño y la sostenibilidad en el packaging, destacando la importancia de materiales reciclables y biodegradables en la industria, aspecto que durante los últimos años ha venido cogiendo fuerza en temas de mercadeo, la importancia del apoyo ambiental o del sello verde, cada vez va tomando más relevancia frente a los consumidores.

Para estos elementos, su calidad es una característica esencial que contribuye a la conservación de los espacios donde se manipulan alimentos garantizando que se encuentren en un espacio limpio por lo que evitan que estos espacios no se contaminen.

Colombia se ha convertido en uno de los epicentros de la industria de aseo en América Latina. Según Euro monitor Internacional, entre 2009 y 2014, este sector creció al 7,3% anual y hoy es el quinto mercado del subcontinente. Por su parte, la Andi destaca que, en 2019, el subsector de aseo expandió el tamaño de su mercado en 2% con respecto al año anterior. Más en detalle, Juan Carlos Castro, director de la Cámara de la Industria Cosmética y de Aseo, explica que “la categoría de aseo personal creció 3,08% (US\$3.572 millones), mientras que la de aseo del hogar decreció 6,6% (US\$1.009 millones)”. En plena cuarentena, la canasta de bienestar, que incluye los artículos de aseo, registró un crecimiento en varios indicadores respecto al mismo periodo del 2019. Castro añadió que, en esta crisis, algunas empresas del subsector cosméticos, como Masglo, productora de esmaltes, han innovado y ampliaron su portafolio elaborando desinfectantes y geles antibacteriales. A este giro en su producción se sumaron empresas como L’oreal, Bardot, Natura y Henkel, ubicadas en Bogotá y Cundinamarca. Según Diego Freire, gerente general de Masglo, la pandemia “nos obligó a ver otro tipo de perspectiva, fuente de crecimiento y necesidades del consumidor”. A partir de ahí se enfocaron en fabricar artículos de la línea de bioseguridad y comenzaron con los antibacteriales, que han tenido buena acogida entre los consumidores. Hoy, la producción oscila entre 28.000 y 30.000 unidades mensuales y prevé a final de año estar sacando otros productos como los sprays. “Las crisis siempre son oportunidades de reinventarse y adaptarse”.

Los espacios públicos, lugares de trabajo y los sitios donde se desarrollan la mayor parte de las actividades, deben reunir las condiciones mínimas de higiene ambiental para mejorar los niveles de salud, evitar contagios y proteger a las personas que pueden ser más vulnerables, y así, ganar en calidad de vida tanto a nivel personal como en la comunidad.

2.1 JUSTIFICACION DE LA NECESIDAD

Se observa la necesidad de apoyar los programas de seguridad del paciente de las instituciones, alimentos y cuidados estético y servicios personales reforzando la calidad de la atención brindada, uniendo esfuerzos en la prevención de los eventos adversos, creando conciencia en los aprendices para su formación.

Para desarrollar adecuadamente la formación lo que se busca es contar con los elementos necesarios que permitan cumplir con las metas establecidas. Por lo tanto, la adquisición de elementos e insumos para las formaciones de estructuración del sistema de gestión de seguridad y salud en el trabajo, limpiezas de áreas y superficies, manejo de plagas en salud públicas, prevención de accidentes, para los aprendices desplazado víctimas de la violencias el cual para poder realizar, ejecuta y llevar a cabo los conocimientos , habilidades y

ANALISIS DEL SECTOR ECONOMICO		
MODALIDAD DE CONTRATACION	MINIMA CUANTIA	
CENTRO DE COMERCIO Y SERVICIOS REGIONAL BOLIVAR		

destreza en el proceso de aprendizaje de los aprendices en los diferentes municipio del departamento de Bolívar.

Los programas de formación que se orientan son: Limpieza de áreas y superficies, manejo integrado de plagas en salud pública, factores de riesgo y prevención de accidentes, competencias pedagógicas en la promoción de los derechos sexuales y reproductivos, fundamentos del sistema de gestión de seguridad y salud en el trabajo, implementación de estrategias de entornos saludables, salud ocupacional y primeros auxilios, entre otros.

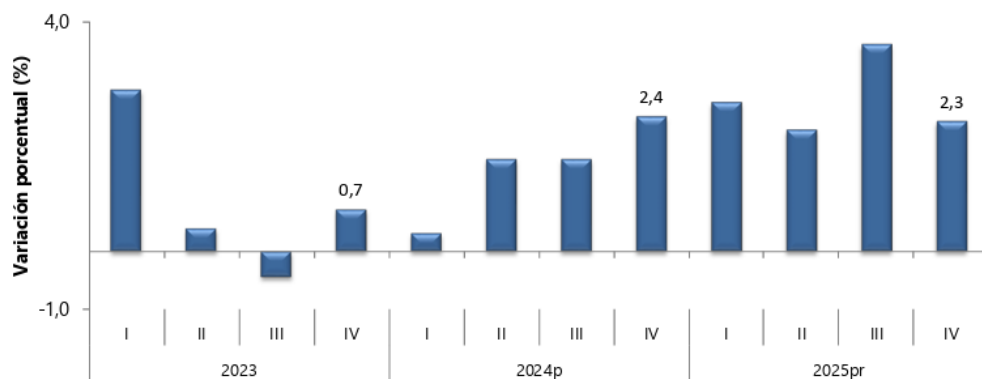
Teniendo en cuenta que el Centro de Comercio y Servicios del SENA Regional Bolívar no cuenta con los elementos requeridos en el almacén, se requiere contratar la compra independiente. Dicha contratación se encuentra incluida en el plan de adquisiciones de la vigencia 2025. Por lo tanto, el Centro de Comercio y Servicios al no contar con los materiales necesarios para llevar a cabo este servicio, se hace necesario **CONTRATAR LA COMPRA DE MATERIALES DE FORMACION CONSISTENTES EN PAPELERIA PARA LOS APRENDICES DE LAS DIFERENTES REDES DE FORMACION Y FUNCIONARIOS DEL CENTRO DE COMERCIO Y SERVICIOS.**

3. ANALISIS DEL PRODUCTO INTERNO BRUTO

El Producto Interno Bruto (PIB) es una medida del valor de la actividad económica de un país. Básicamente calcula cuál fue la producción en bienes y servicios que se hizo en un periodo de tiempo específico, generalmente en un trimestre o en un año, en las fronteras de un país. Para entender cómo el PIB incide en el proceso de contratación y sus consecuencias frente a la caída o bajada de este indicador, es importante destacar lo siguiente. La desaceleración en el crecimiento de la economía se dio de forma transversal en los diferentes sectores, como efecto rebote de la actividad económica tras haberse incrementado a tasas de interés. Sin embargo, la lectura es positiva, ya que evidencia una importante resiliencia de la economía colombiana a la aún elevada inflación, así como a los efectos de la política monetaria contractiva ejercida por el Banco de la República.

Producto Interno Bruto (PIB) IV trimestre 2025 preliminar

Gráfico 1. Producto Interno Bruto
Tasa de crecimiento en volumen¹
2023-I / 2025^{pr}-IV



Fuente: DANE, PIB_T


¹Serie encadenadas de volumen con año de referencia 2015

^ppreliminar

^pprovisional

3.1.1 PIB desde el enfoque de la producción

Centro de Comercio y Servicios Regional Bolívar
Dirección Ternera Km 1 vía turbaco. - PBX 57 601 5461500

ANALISIS DEL SECTOR ECONOMICO		
MODALIDAD DE CONTRATACION	MINIMA CUANTIA	
CENTRO DE COMERCIO Y SERVICIOS REGIONAL BOLIVAR		

El Producto Interno Bruto crece 2,6% en el año 2025pr respecto al año 2024p (ver tabla 1); las actividades económicas que más contribuyen a la dinámica del valor agregado son:

- Comercio al por mayor y al por menor; reparación de vehículos automotores y motocicletas; Transporte y almacenamiento; Alojamiento y servicios de comida crece 4,6% (contribuye 0,9 puntos porcentuales a la variación anual).
- Administración pública y defensa; planes de seguridad social de afiliación obligatoria; Educación; Actividades de atención de la salud humana y de servicios sociales crece 4,5% (contribuye 0,8 puntos porcentuales a la variación anual).
- Actividades artísticas, de entretenimiento y recreación y otras actividades de servicios; Actividades de los hogares individuales en calidad de empleadores; actividades no diferenciadas de los hogares individuales como productores de bienes y servicios para uso propio crece 9,9% (contribuye 0,4 puntos porcentuales a la variación anual).

En el cuarto trimestre de 2025pr, el Producto Interno Bruto en su serie original, crece 2,3% respecto al mismo periodo de 2024p (ver tabla 1). Las actividades económicas que más contribuyen a la dinámica del valor agregado son:

- Administración pública y defensa; planes de seguridad social de afiliación obligatoria; Educación; Actividades de atención de la salud humana y de servicios sociales crece 4,8% (contribuye 0,9 puntos porcentuales a la variación anual).
- Comercio al por mayor y al por menor; reparación de vehículos automotores y motocicletas; Transporte y almacenamiento; Alojamiento y servicios de comida crece 3,4% (contribuye 0,7 puntos porcentuales a la variación anual).
- Actividades artísticas, de entretenimiento y recreación y otras actividades de servicios; Actividades de los hogares individuales en calidad de empleadores; actividades no diferenciadas de los hogares individuales como productores de bienes y servicios para uso propio crece 11,5% (contribuye 0,5 puntos porcentuales a la variación anual).

Respecto al trimestre inmediatamente anterior, el Producto Interno Bruto en su serie ajustada por efecto estacional y calendario crece 0,1%. Cuando se observa el comportamiento de las actividades económicas relacionadas:

- Actividades artísticas, de entretenimiento y recreación y otras actividades de servicios; Actividades de los hogares individuales en calidad de empleadores; actividades no diferenciadas de los hogares individuales como productores de bienes y servicios para uso propio crece 4,6%.
- Comercio al por mayor y al por menor; reparación de vehículos automotores y motocicletas; Transporte y almacenamiento; Alojamiento y servicios de comida crece 1,6%.
- Explotación de minas y canteras crece 1,2%.


ANALISIS DEL SECTOR ECONOMICO		
MODALIDAD DE CONTRATACION	MINIMA CUANTIA	
CENTRO DE COMERCIO Y SERVICIOS REGIONAL BOLIVAR		

Tabla 1. Valor agregado por actividad económica
Tasas de crecimiento en volumen¹
Cuarto trimestre 2025^{Pr}

Actividad económica	Tasas de crecimiento (%)		
	Serie original		Serie ajustada por efecto estacional y calendario
	Año total	Anual	Trimestral
	2025 ^{Pr} / 2024 ^P	2025 ^{Pr} -IV / 2024 ^P -IV	2025 ^{Pr} -IV / 2025 ^{Pr} -III
Agricultura, ganadería, caza, silvicultura y pesca	3,1	-0,4	-2,6
Explotación de minas y canteras	-6,2	-2,9	1,2
Industrias manufactureras	1,9	1,0	-1,6
Suministro de electricidad, gas, vapor y aire acondicionado ²	1,1	2,9	0,8
Construcción	-2,8	-2,6	-1,5
Comercio al por mayor y al por menor ³	4,6	3,4	1,6
Información y comunicaciones	1,0	-1,2	-2,0
Actividades financieras y de seguros	2,8	0,7	-2,4
Actividades inmobiliarias	2,0	1,9	0,4
Actividades profesionales, científicas y técnicas ⁴	1,3	1,5	0,4
Administración pública, defensa, educación y salud ⁵	4,5	4,8	0,2
Actividades artísticas, de entretenimiento y recreación y otras actividades de servicios ⁶	9,9	11,5	4,6
Valor agregado bruto	2,7	2,3	-0,1
Impuestos menos subvenciones sobre los productos	2,5	2,5	0,6
Producto Interno Bruto	2,6	2,3	0,1


Como dato importante y relevante relacionamos el comportamiento del sector de la construcción.

Para el año 2025pr, el valor agregado de la construcción decrece 2,8%, respecto al año 2024p. Esta dinámica se explica por los siguientes comportamientos (ver tabla 6):

- Construcción de edificaciones residenciales y no residenciales decrece 7,5%.
- Construcción de carreteras y vías de ferrocarril, de proyectos de servicio público y de otras obras de ingeniería civil crece 8,3%.
- Actividades especializadas para la construcción de edificaciones y obras de ingeniería civil (alquiler de maquinaria y equipo de construcción con operadores) decrece 3,2%.

En el cuarto trimestre de 2025pr, el valor agregado de la construcción decrece 2,6% en su serie original, respecto al mismo periodo de 2024p. Esta dinámica se explica por los siguientes comportamientos (ver tabla 6):

- Construcción de edificaciones residenciales y no residenciales decrece 6,5%.
- Construcción de carreteras y vías de ferrocarril, de proyectos de servicio público y de otras obras de ingeniería civil crece 6,3%.
- Actividades especializadas para la construcción de edificaciones y obras de ingeniería civil (alquiler de maquinaria y equipo de construcción con operadores) decrece 2,7%.

ANALISIS DEL SECTOR ECONOMICO		
MODALIDAD DE CONTRATACION	MINIMA CUANTIA	
CENTRO DE COMERCIO Y SERVICIOS REGIONAL BOLIVAR		

Respecto al trimestre inmediatamente anterior en su serie ajustada por efecto estacional y calendario, el valor agregado de la construcción decrece en 1,5%, cuando se observa el comportamiento de las actividades económicas relacionadas:

- Construcción de edificaciones residenciales y no residenciales decrece 0,1%.
- Construcción de carreteras y vías de ferrocarril, de proyectos de servicio público y de otras obras de ingeniería civil decrece 3,7%.
- Actividades especializadas para la construcción de edificaciones y obras de ingeniería civil (alquiler de maquinaria y equipo de construcción con operadores) decrece 1,0%.

Tabla 6. Construcción
Tasas de crecimiento en volumen¹
Cuarto trimestre 2025^{Pr}

Actividad económica	Tasas de crecimiento (%)		
	Serie original		Serie ajustada por efecto estacional y calendario
	Año total	Anual	Trimestral
	2025 ^{Pr} / 2024 ^P	2025 ^{Pr} -IV / 2024 ^P -IV	2025 ^{Pr} -IV / 2025 ^{Pr} -III
Construcción de edificaciones residenciales y no residenciales	-7,5	-6,5	-0,1
Construcción de carreteras y vías de ferrocarril ²	8,3	6,3	-3,7
Actividades especializadas para la construcción de edificaciones y obras de ingeniería civil ³	-3,2	-2,7	-1,0
Construcción	-2,8	-2,6	-1,5

3.1.2 ANALISIS COMERCIO AL POR MAYOR Y AL POR MENOR

En el cuarto trimestre de 2025pr, el valor agregado de comercio al por mayor y al por menor, reparación de vehículos automotores y motocicletas; transporte y almacenamiento; alojamiento y servicios de comida crece 3,4% en su serie original, respecto al mismo periodo de 2024p. Esta dinámica se explica por los siguientes comportamientos (ver tabla 7):

Comercio al por mayor y al por menor; reparación de vehículos automotores y motocicletas crece 6,0%.

- Comercio al por mayor y al por menor; reparación de vehículos automotores y motocicletas crece 7,0%.
- Transporte y almacenamiento decrece 1,7%.
- Alojamiento y servicios de comida crece 0,1%.

Respecto al trimestre inmediatamente anterior en su serie ajustada por efecto estacional y calendario, el valor agregado de comercio al por mayor y al por menor, reparación de vehículos automotores y motocicletas; transporte y almacenamiento; alojamiento y servicios de comida crece en 1,6%, cuando se observa el comportamiento de las actividades económicas relacionadas:

- Comercio al por mayor y al por menor; reparación de vehículos automotores y motocicletas crece 0,9%.
- Transporte y almacenamiento decrece 2,3%.

ANALISIS DEL SECTOR ECONOMICO		
MODALIDAD DE CONTRATACION	MINIMA CUANTIA	
CENTRO DE COMERCIO Y SERVICIOS REGIONAL BOLIVAR		

- Alojamiento y servicios de comida crece 2,2%.

Tabla 7. Comercio al por mayor y al por menor¹
Tasas de crecimiento en volumen²
Cuarto trimestre 2025^{PR}

Actividad económica	Tasas de crecimiento (%)		
	Serie original		Serie ajustada por efecto estacional y calendario
	Año total	Anual	Trimestral
	2025 ^{PR} / 2024 ^P	2025 ^{PR} -IV / 2024 ^P -IV	2025 ^{PR} -IV / 2025 ^{PR} -III
Comercio al por mayor y al por menor ³	7,5	7,0	0,9
Transporte y almacenamiento	2,2	-1,7	-2,3
Alojamiento y servicios de comida	0,5	0,1	2,2
Comercio al por mayor y al por menor¹	4,6	3,4	1,6

3.1.3 PERSPECTIVAS DE LA ECONOMÍA COLOMBIANA VIGENCIA 2025

En 2025, la economía colombiana muestra señales de recuperación moderada en medio de un entorno global incierto. Se proyecta un crecimiento del Producto Interno Bruto (PIB) entre el 2,3% y el 2,9%, impulsado por sectores como el agropecuario, el financiero y el de construcción.

La inversión ha experimentado un crecimiento interanual del 7,6% en 2024, destacando avances en proyectos de infraestructura y adquisición de maquinaria. No obstante, el coeficiente de inversión sigue siendo bajo en comparación con promedios históricos, lo que limita el potencial de crecimiento económico sostenible.

A pesar de las condiciones favorables, como el aumento en exportaciones, turismo y remesas, no se perciben plenamente los beneficios típicos de una bonanza económica. Esto se atribuye a factores como la falta de confianza en las políticas gubernamentales y preocupaciones sobre la gestión fiscal, que han generado pesimismo y obstaculizado el desarrollo esperado.

Además, las políticas económicas y monetarias de Estados Unidos, bajo la administración del presidente Donald Trump, han generado volatilidad en los mercados financieros y afectado las economías latinoamericanas, incluida Colombia. Estas políticas han contribuido a la devaluación de monedas, aumento de la inflación y desaceleración del crecimiento económico en la región.

En resumen, aunque se observan avances en ciertos indicadores económicos, persisten desafíos que requieren atención para consolidar una recuperación económica sostenible en Colombia durante 2025.

3.1.5 INFLACION DE SECTOR:

Índice de Precios al Consumidor (IPC)

Variación mensual, año corrido y anual
 Total nacional
 2025 - 2026 (febrero)

IPC	Febrero					
	Variación mensual		Variación año corrido		Variación anual	
	2025	2026	2025	2026	2025	2026
IPC total	1,14	1,08	2,08	2,27	5,28	5,29

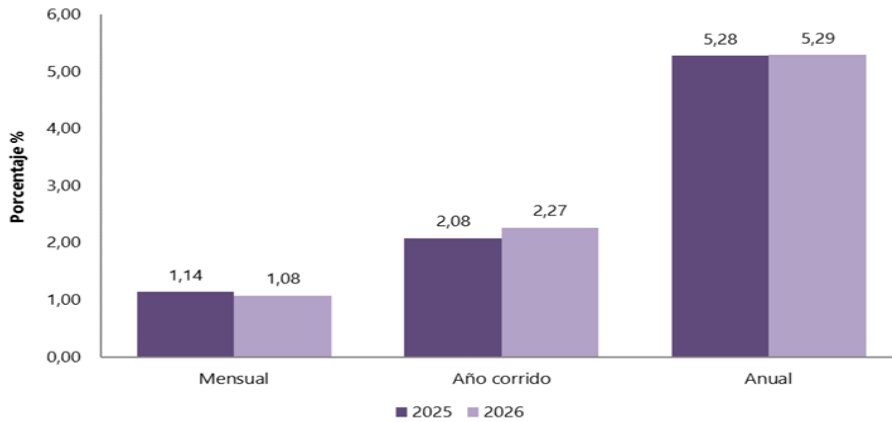
3.1.7.1 Comportamiento de la variación año corrido del IPC según divisiones y subclases

En el mes de febrero de 2026, el IPC registró una variación de 1,08% en comparación con enero de 2026, cinco divisiones se ubicaron por encima del promedio nacional (1,08%): Educación (5,64%), Restaurantes y hoteles (1,38%), Alimentos y bebidas no alcohólicas (1,30%), Muebles, artículos para el hogar y para la conservación ordinaria del hogar (1,23%) y por último, Bebidas alcohólicas y tabaco (1,14%). Por debajo se ubicaron: Transporte (1,07%), Bienes y servicios diversos (1,02%), Salud (0,94%), Prendas de vestir y calzado (0,70%), Alojamiento, agua, electricidad, gas y otros combustibles (0,45%), Recreación y cultura (0,08%) y por último, Información y comunicación (0,01%).

Índice de Precios al Consumidor (IPC)

Febrero 2026

Gráfico 1. IPC Variaciones
 Total Nacional
 Febrero 2025 - 2026



Fuente: DANE, IPC.

ANALISIS DEL SECTOR ECONOMICO		
MODALIDAD DE CONTRATACION	MINIMA CUANTIA	
CENTRO DE COMERCIO Y SERVICIOS REGIONAL BOLIVAR		

**Cuadro 1. IPC Variación y contribución mensual
Según divisiones de gasto
Febrero 2025 - 2026**

Divisiones de Gasto	2025			2026	
	Peso (%)	Variación (%)	Contribución Puntos Porcentuales	Variación (%)	Contribución Puntos Porcentuales
Educación	4,41	5,57	0,22	5,64	0,23
Restaurantes y hoteles	9,43	0,82	0,09	1,38	0,16
Alimentos y bebidas no alcohólicas	15,05	0,60	0,11	1,30	0,24
Muebles, artículos para el hogar y para la conservación ordinaria del hogar	4,19	0,65	0,03	1,23	0,05
Bebidas alcohólicas y tabaco	1,70	0,97	0,02	1,14	0,02
TOTAL	100,00	1,14	1,14	1,08	1,08
Transporte	12,93	1,57	0,21	1,07	0,15
Bienes y servicios diversos	5,36	0,81	0,04	1,02	0,05
Salud	1,71	0,54	0,01	0,94	0,02
Prendas de vestir y calzado	3,98	0,54	0,02	0,70	0,02
Alojamiento, agua, electricidad, gas y otros combustibles	33,12	1,16	0,36	0,45	0,14
Recreación y cultura	3,79	0,93	0,03	0,08	0,00
Información y comunicación	4,33	-0,02	0,00	0,01	0,00

Fuente: DANE, IPC

Nota: La diferencia en la suma de las variables obedece al sistema de aproximación en el nivel de dígitos trabajados en el índice.

Los mayores aportes a la variación mensual del IPC (1,08%), se ubicaron en las divisiones de: Alimentos y bebidas no alcohólicas, Educación, Restaurantes y hoteles, Transporte y Alojamiento, agua, electricidad, gas y otros combustibles, las cuales aportaron 0,92 puntos porcentuales a la variación total.

4. PERSPECTIVA INTERNACIONAL

4.1 EXPORTACIONES

De acuerdo con la información de exportaciones procesada por el DANE y la DIAN, en enero de 2026 las ventas externas del país fueron US\$4.252,7 millones FOB y presentaron un crecimiento de 12,6% en relación con enero de 2025; este resultado se debió principalmente al aumento del 108,4% en las ventas externas del grupo de Otros Sectores.

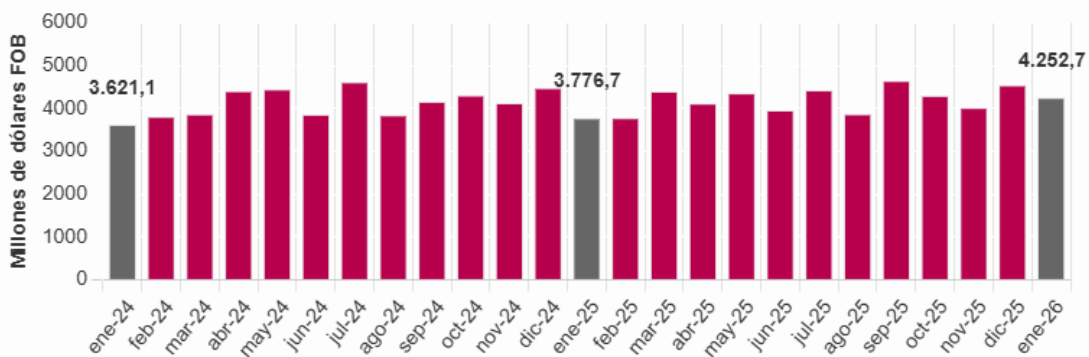
En el mes de referencia, las exportaciones de Combustibles y productos de industrias extractivas participaron con 34,2% del valor FOB total de las exportaciones; así mismo, Agropecuarios, alimentos y bebidas con 33,1%, Manufacturas con 16,5%, y Otros sectores con 16,1%.

En enero de 2026 se exportaron 13,7 millones de barriles de petróleo crudo, lo que representó un crecimiento de 4,7% frente a enero de 2025

Exportaciones (EXPO)

Valor FOB de las exportaciones (millones de dólares FOB)

Total nacional enero (2024-2026)^P



Fuente: DIAN, DANE(EXPO)

1. Comportamiento general de las exportaciones

Tabla 1. Valor FOB de las exportaciones, variación, contribución y participación según grupos de productos (OMC) Enero (2026/2025)^P

Grupos de productos (OMC)	Enero				
	2025 (Millones de dólares FOB)	2026	Variación (%)	Contribución a la variación (pp)	Participación 2026 (%)
Total	3.776,7	4.252,7	12,6		100,0
Agropecuarios, alimentos y bebidas ¹	1.144,7	1.408,2	23,0	7,0	33,1
Combustibles y prod. de industrias extractivas ²	1.567,9	1.455,6	-7,2	-3,0	34,2
Manufacturas ³	734,7	702,2	-4,4	-0,9	16,5
Otros sectores ⁴	329,4	686,6	108,4	9,5	16,1

Fuente: DIAN – DANE (EXPO)

^P Cifras provisionales: como parte del proceso de producción estadística, el DANE realiza análisis y actualización continua de la información en cada una de las fases del proceso; como consecuencia se pueden presentar cambios en la serie histórica por actualización de la información recibida de parte de las fuentes.

¹ Incluye las secciones de la Clasificación Uniforme del Comercio Internacional (CUCI) correspondientes a: Productos alimenticios y animales vivos, Bebidas y tabacos, Materiales crudos no comestibles y Aceites grasas y ceras, excluidos los capítulos de Abonos en bruto y menas y desechos de metales.

² Incluye la sección de Combustibles y lubricantes minerales y Productos conexos de la CUCI y los capítulos correspondientes a abonos en bruto, menas y desechos de metales y metales no ferrosos.

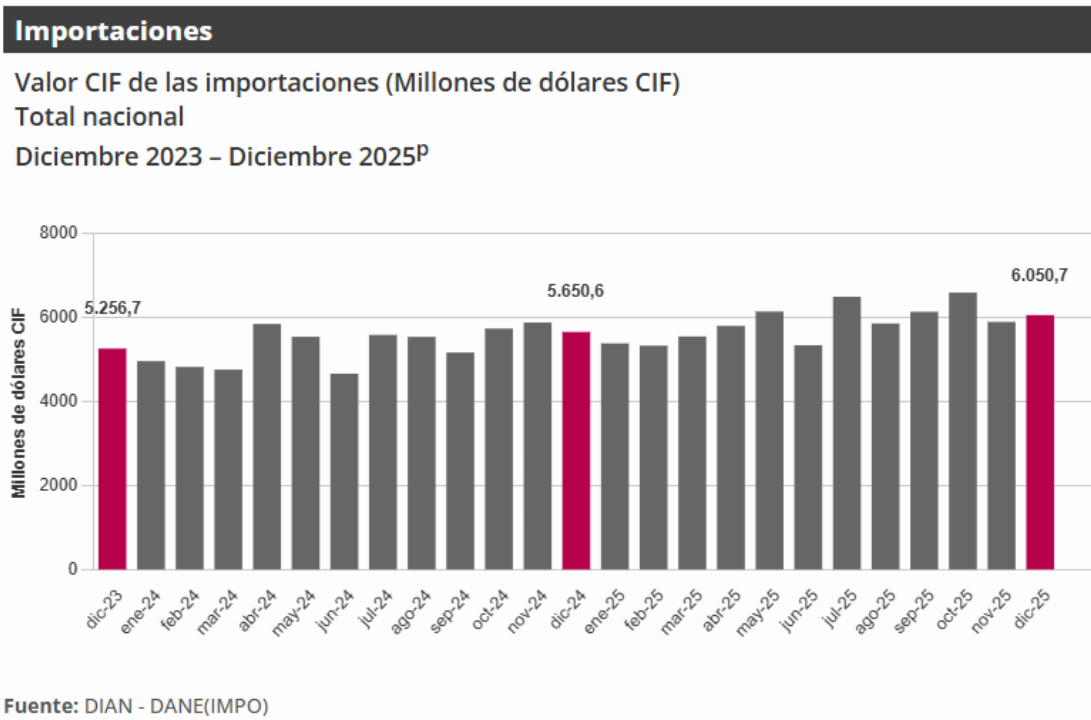
³ Incluye las secciones de la CUCI correspondientes a Productos químicos, artículos manufacturados clasificados según material, Maquinaria y equipo de transporte y artículos manufacturados diversos, excluidos el capítulo de Metales no ferrosos y el grupo de Armas y municiones.

⁴ Incluye la sección de la CUCI correspondientes a Mercancías y operaciones no clasificadas en otro rubro y el grupo de Oro no monetario.

4.2 IMPORTACIONES

De acuerdo con las declaraciones de importación registradas ante la DIAN en diciembre de 2025, las importaciones fueron US\$6.050,7 millones CIF y presentaron un crecimiento de 7,1% con relación al mismo mes de 2024. Este comportamiento obedeció principalmente al aumento de 12,5% en el grupo de Manufacturas.

En diciembre de 2025, las importaciones de Manufacturas participaron con 74,4% del valor CIF total de las importaciones, seguido por Agropecuarios, alimentos y bebidas con 14,8%, Combustibles y productos de las industrias extractivas con 10,6% y Otros sectores con 0,1%.



ANALISIS DEL SECTOR ECONOMICO		
MODALIDAD DE CONTRATACION	MINIMA CUANTIA	
CENTRO DE COMERCIO Y SERVICIOS REGIONAL BOLIVAR		

1. Comportamiento general de las importaciones

Tabla 1. Valor CIF de las importaciones, variación, contribución y participación según grupos de productos (OMC) Diciembre (2025/2024)^P

Grupos de productos (OMC)	Diciembre ^P					Enero - Diciembre ^P				
	2024	2025	Variación	Contribución a la	Participación	2024	2025	Variación (%)	Contribución a la	Participación
	Millones de dólares CIF		(%)	variación (pp)	2025 (%)	Millones de dólares CIF			variación (pp)	2025 (%)
Total	5.650,6	6.050,7	7,1	7,1		64.104,7	70.502,1	10,0	10,0	
Agropecuarios, alimentos y bebidas ¹	816,7	897,0	9,8	1,4	14,8	9.336,9	10.346,1	10,8	1,6	14,7
Combustibles y prod. de industrias extractivas ²	824,8	643,5	-22,0	-3,2	10,6	7.275,2	7.090,0	-2,5	-0,3	10,1
Manufacturas ³	4.004,4	4.504,4	12,5	8,8	74,4	47.398,6	52.937,4	11,7	8,6	75,1
Otros sectores ⁴	4,8	5,9	23,3	0,0	0,1	94,1	128,6	36,6	0,1	0,2

Fuente: DIAN – DANE (IMPO)

^P Cifras provisionales

¹ Incluye las secciones de la Clasificación Uniforme del Comercio Internacional (CUCI) correspondientes a productos alimenticios y animales vivos, bebidas y tabacos, materiales crudos no comestibles y aceites grasas y ceras, excluidos los capítulos de abonos en bruto y menas y desechos de metales.

² Incluye la sección de combustibles y lubricantes minerales y productos conexos de la CUCI y los capítulos correspondientes a abonos en bruto, menas y desechos de metales y metales no ferrosos.


³ Incluye las secciones de la CUCI correspondientes a productos químicos, artículos manufacturados clasificados según el material, maquinaria y equipo de transporte y artículos manufacturados diversos, excluidos el capítulo de metales no ferrosos y el grupo de armas y municiones.

⁴ Incluye la sección de la CUCI correspondiente a mercancías y operaciones no clasificadas en otro rubro y el grupo de armas y municiones


5. PERSPECTIVA TECNICA

El Centro de Comercio y Servicios del SENA Regional Bolívar, para **CONTRATAR LA COMPRA DE MATERIALES DE FORMACION CONSISTENTES EN ASEO PARA LOS APRENDICES DE LAS DIFERENTES REDES DE FORMACION DEL CENTRO DE COMERCIO Y SERVICIOS**, el Contratista deberá suministrar lo solicitado en las siguientes especificaciones técnicas y de acuerdo con lo ofrecido en la propuesta y las cantidades que la Entidad requiera para su correcto funcionamiento:


ITEM	CODIGO CLASIFICADOR DE BIENES Y SERVICIOS DE UNSPSC	CANT	UNIDAD DE MEDIDA	DENOMINACIÓN GENERAL DEL BIEN O SERVICIO	DENOMINACIÓN Y/O DESCRIPCIÓN TÉCNICA DEL BIEN O SERVICIO
1	47131807	1	GALON	LIMPIDO BLANQUEADOR X 3 LTS	Limpido blanqueador por 3 litros con registro invima
2	42281704	1	UNIDAD	DETERGENTE PARA MAQUINAS DE CAFÉ x 20 onz	Detergente especial utilizado para la limpieza profesional y profunda de los componentes de las máquinas de café espresso, como el portafiltros (tapón) y el grupo/cabezal de la máquina. Es un producto diseñado para mantener la higiene y el rendimiento de las máquinas de café, asegurando que no queden residuos de aceites o café que puedan afectar el sabor de las futuras bebidas. Es biodergradable - Se recomienda usar para limpiar siempre al final del turno. - Su composición incluye Carbonato de sodio - Percarbonato de sodio, un agente limpiador y blanqueador comúnmente usado en productos ecológicos.

ANALISIS DEL SECTOR ECONOMICO			
MODALIDAD DE CONTRATACION	MINIMA CUANTIA		
CENTRO DE COMERCIO Y SERVICIOS REGIONAL BOLIVAR			


3	47131611	1	UNIDAD	LIMPIAVIDRIOS CON MANGO EXTENSIBLE DE 48 A 78 CM	Limpia vidrio de mano,Ancho : 24 cm,Alto : 30 cm,Largo : 20 cm,Material del cuerpo : Plástico,con un mango telescópico que se extiende de 48 a 78 centímetros, te permite alcanzar cualquier rincón de tus ventanas sin esfuerzo. Su diseño incluye una esponja para remover la suciedad y una plumilla de goma que escurre el agua sin dejar marcas.
4	51102710	1	LITRO	ALCOHOL ANTISÉPTICO	Alcohol antiséptico para desinfección de superficies. Concentración del 90 %
5	24121807	1	UNIDAD	BALDE LIMPIEZA CON ESCURRIDOR 20 LITROS	Características: valde exprimidor de trapero color amarillo con dimensiones: Alto 67 cm Ancho 27.5 cm Largo 63 cm
6	24111503	1	PAQUETE	Bolsa de basura ROJA	BOLSA ROJA BIODEGRADABLE - 50 UND 31x35 cms con cinta que permita un cierre seguro
7	47121708	1	PAQUETE	BOLSA BLANCA BIODEGRADABLE ECO-RE 36X50"(90X130CM) CAL 1.2 - PAQ X50 UND	hehcha con plástico reciclado PLASTIECO y un aditivo enzimático que permite su biodegradación en el 1% del tiempo de una bolsa normal ASTM D7475, ASTM D5511,Centímetros 90cmx130cm Pulgadas 36x50", calibre 1.2,paquete x 50 und
8	47121708	1	PAQUETE	BOLSA NEGRA BIODEGRADABLE ECO-RE 36X50"(90X130CM) CAL 1.2 - PAQ X50 UND	hehcha con plástico reciclado PLASTIECO y un aditivo enzimático que permite su biodegradación en el 1% del tiempo de una bolsa normal ASTM D7475, ASTM D5511,Centímetros 90cmx130cm Pulgadas 36x50", calibre 1.2,paquete x 50 und
9	24111503	1	PAQUETE	BOLSAS DE BASURA ROJAS DE RESIDUOS PELIGROSOS GRANDE DE 65*85CM	Bolsas de color rojo para Residuos PELIGROSOS INFECCIOSOS (citotóxicos, biosanitarios, baterías, pilas, insecticidas, aceites, aerosoles, productos tecnológicos) Para "peluquerías, almacenes, consultorios, centros veterinarios, hospitales, funerarias, laboratorios quirúrgicos
10	24121807	1	UNIDAD	CANECAS VAIVÉN 10L BLANCO RESIDUOS APROVECHABLES	Material plastico con sistema vaiven y capacidad de 10L, de color blanco para residuos aprovechables.
11	47131804	1	GALON	DESINCRUSTANTE PQP PROFESIONAL 4LTS	producto en el mercado formulado especialmente para la eliminación de manchas de óxidos. Es desincrustante, desmanchador y brillametales. Especial para tareas difíciles en limpieza de pisos, juntas y fibra de vidrio y en las que se requieren productos de gran poder de remoción de suciedad, óxido o incrustaciones.
12	47131827	1	LITRO	Desinfectante de Alto Nivel -HLD- (Glutaraldehído al 2%)	Desinfectante de alto nivel. Formulación en base acuosa, contiene glutaraldehído al 2% y un agente inhibidor de la corrosión. pH es alcalino. Registro sanitario de Dispositivo Médico (DM). No oxida ni corroe superficies metálicas. Compatible con todo tipo de materiales. Uso en materiales termosensibles. Suave aroma a limón. Biodegradable. Reusable, si se verifica previamente la concentración de glutaraldehído con tirillas indicadoras. TIRAS REACTIVAS x 100 und. (Validación Concentración Glutaraldehído). Presentación x litro
13	12142102	1	LITRO	Detergente alcalino clorado	Detergente alcalino clorado de limpieza diaria, efectivo en limpieza y previene el crecimiento de depósitos de proteínas. Dosificación: 3 % (30 ml/litro agua). Galon x 5 litros
14	76101606	1	LITRO	Detergente antiespumante liquido desincrustante	detergente autoespumante líquido (libre de fósforo y nitrógeno) diseñado para la aplicación periódica en la industria alimentaria.
15	42281704	1	BOLSA	DETERGENTE EN POLVO X 5 KL	Detergente en polvo multiusos x 5 kilos con registro invima
16	12142102	1	LITRO	Detergente liquido espumante alcalino	detergente líquido espumante alcalino clorado desarrollado para uso general en cocinas, servicios de alimentación y procesamiento de alimentos y bebidas en general.

ANALISIS DEL SECTOR ECONOMICO		
MODALIDAD DE CONTRATACION	MINIMA CUANTIA	
CENTRO DE COMERCIO Y SERVICIOS REGIONAL BOLIVAR		

17	47131827	1	LITRO	Detergente Multienzimático 5 enzimas, concentrado.	Detergente Multienzimático 5 enzimas, concentrado. Contiene 5 enzimas (Proteasa, Lipasa, Amilasa, Pectinas, Mananasa) que degradan todo tipo de materia orgánica. Actúa por inmersión en 1 minuto. Remueve sangre, proteínas, secreciones respiratorias, restos de grasa y desechos celulares. Compatible con todo tipo de materiales. Biodegradable Libre de fosfatos. Presentación x litro
18	30181614	1	LITRO	DISPENSADOR DE JABÓN LÍQUIDO	Dimensiones: Alto 23 cm, Ancho 9 cm, Especificaciones Uso de dispensador Jabones y protectores solares: Capacidad 600 ml: Material Plástico ABS
19	47131604	1	UNIDAD	ESCOBA	Escoba, con fibras PET más largas y resistentes. Ideal para barrer pisos de cerámica, madera, mármol. Mango metálico plastificado. Fibra suave Ancon 32 cm, Alo 140 cm, Largo 6 Cm
20	47131502	1	PAQUETE	ESPONJILLA ABRASIVA PARRILLA INST 10Cmx14Cm	Esponjilla 10Cmx14Cm, Para estufas, parrillas, hornos, etc. Disponible en tamaños de 14 cm y 5 cm, 10 cm x 14 cm, Paquete por 6 und
21	47131502	1	PAQUETE	ESPONJILLA DOBLE USO X 6 UND	Medida: 10 cm x 9 cm, Producto de limpieza de uso dual, La fibra verde arranca residuos, La esponja amarilla retiene jabón, Ancho Total (Métrico) 10 cm, Longitud total (Métrica) 9 cm, Tamaño 10 cm x 9 cm, ideal para limpiar superficies generales, como platos, paredes, etc. Cuenta con un jabón delicado para limpieza y acumulación para superficies de poliuretano de espuma amarilla. paquete por 6 und
22	47131502	1	PAQUETE	ESPONJILLA MALLA CRISTAL X 6 UND	Ideal para la limpieza de vajillas, cristalería y superficies delicadas, Delicada con tus manos, No retiene olores, ni raya superficies, Espuma más fácil de manipular, Resistente al desgaste. paquete por 6 und
23	42131611	1	CAJA	GORROS DESECHABLES	Gorro redondo con ajuste elástico en el contorno Caja x 100 unidades
24	46181504	1	CAJA	GUANTES NITRILAZUL NO ESTÉRILES CAJA X 50	Descripción y Características especiales: Guantes de nitrilo color azul caja * 100 und (calibre de 8 milésimas mínimo), alta sensibilidad táctil, una muy buena destreza y al mismo tiempo mejor resistencia. Los guantes se pueden usar indistintamente en ambas manos (ambidiestros), contando con un texturizado en ambas caras del guante para mejorar su agarre en seco y en húmedo. calibre mínimo de 8 milésimas. El guante se recomienda su uso para personas que presentan sensibilidad al látex. Certificado para alimentos anexo. Tipo: Protección Manos y Brazos Clase: Biológico Material: Nitrilo (100%) texturizados Color: Azul Talla: XS, S, M, L. Uso y Aplicación: Procesamiento y manipulación de alimentos. Manipulación de componentes electrónicos. Manufactura en General. Empresas farmacéuticas y peligrosas. Procesos farmacéuticos, laboratorios y centros de Investigación. Procesos de Inspección y seguridad. Manipulación de piezas pequeñas. Ensamblaje de precisión. Procesos de limpieza y mantenimiento. Centros de estética y belleza. Guantes diseñados para brindar protección ante riesgos mínimos como acción mecánica con efecto superficial y uso de productos de limpieza de acción débil y efecto fácilmente reversible.
25	48102107	1	CAJA	GUANTES PARA ABASTECIMIENTO DE COMIDAS POR ENCARGO (CATERING) O DISPENSADORES DE GUANTES	Guantes de Nitrilo, ambidiestros, sin talco, de alta resistencia x 100 Unid, varias tallas

ANALISIS DEL SECTOR ECONOMICO		
MODALIDAD DE CONTRATACION	MINIMA CUANTIA	
CENTRO DE COMERCIO Y SERVICIOS REGIONAL BOLIVAR		

26	46181537	1	PAR	GUANTES RESISTENTE AL CALOR	<p>Guantes resistentes al calor</p> <p>Descripción y Características especiales: Guantes resistentes al calor soporte textil sin costuras de fibras de aislamiento con recubrimientos de barrera térmica en latex, palma y dedos recubiertos, mínimo galga 7, diseñado para la manipulación intermitente de objetos a temperaturas de entre -30°C hasta 250°C. Se requiere que permita manipulación de elementos calientes, sea confortable, permita destreza y flexibilidad en los dedos. el guante debe proteger además de la temperatura, contra desgarros, pinchazos, abrasiones y cortes. debe tener magnífico agarre cuando se manipulan superficies secas o engrasadas. Cómodos y flexibles: interior no tejido que absorbe el sudor. No contiene asbest.</p> <p>Tipo: Protección Manos y Brazos Clase: Mecánico</p> <p>Material: Soporte textil con: Kevlar, fibras de aramida, sílice, terry, neopreno, nomex, nitrilo o compuestas acrílicas.</p> <p>Talla: Tallas 6 a 10 (xs, s, m, l) o de acuerdo a la marca</p> <p>Uso y Aplicación: Ideal para Moldeo por inyección a presión, Manipulación de piezas estructurales moldeadas, Realización de pruebas, Soldadura Usar en industria Automotriz, Químico, laboratorio, metalmecánica, industria en general. Actividades con manipulación de vidrios, cerámicas, y metales a temperaturas hasta 200°C. Trabajo en calderas , manipulación de tuberías calientes, manipulación de moldes</p>
27	24121807	1	RECIPIENTE	GUARDIAN DE BIOSEGURIDAD	Guardian recipiente de bioseguridad para almacenar recipientes cortopunzante color rojo. Tamaño 1.3 Litros
28	42281704	1	GALON	LIMPIADOR DESINFECTANTE	LIMPIADOR DESINFECTANTE, LIMPIA Y DESINFECTA SUPERFICIES U OBJETOS ELIMINANDO VIRUS Y BACTERIAS, HONGOS, MOHOS Y MAL OLORES. 1 GALON. REGISTRO INVIMA
29	51191704	1	LITRO	limpiador espuma alcalino	limpiador espumante alcalino, altamente cáustico para la limpieza diaria y uso periódico de áreas de suciedad pesada en la industria de alimentos y bebidas.
30	47121708	1	ROLLO	PACK Bolsa Basura 70x90cm Rollo X 50Und Mediana, colores Blanco Negro Verde	Pack de Reciclaje de Bolsas para Basura! Diseñado para facilitar la separación de residuos, este set incluye bolsas de diferentes colores para que organizar tu hogar sea más sencillo y eficiente, bolsas de basura, hechas de polietileno, biodegradable Rollo X 50Und
31	47131611	1	UNIDAD	PALITA RECOJEDORA DE BASURA	Recogedor De Piso, con tubo plástico de fácil agarre, no se desliza, alta resistencia y duración.
32	47131502	1	ROLLO	PAÑO DE MICROFIBRA	Rollo de paño de microfibra 30x30 cms x 25 unidades
33	14111703	1	UNIDAD	PAÑOS DE LIMPIEZA DESCARTABLE	Ideales para limpieza de media reutilización, absorción moderada de líquidos y aceites. Con tecnología Power Pockets (textura) que mejora su poder de limpieza en superficies que no son lisas, Tamaño paño: 30.1 x 27.2 cm. Cantidad de paños por rollo: 1000 paños, Color: Blanco.
34	53131624	1	UNIDAD	PAPEL LIMPIADOR DESECHABLE	Rollos de papel desechables para cocina Tipo Wypall x 80 paños, Pañols de Limpieza Jumbo 550 Mt, Ideal para limpieza general, Rollo con pre-corte Paños descartables o desechables. Cantidad de paños por rollo: 2.200 paños. Color: Natural.
35	24101510	1	UNIDAD	Papelera 10 litros	Papelera vaiven de escritorio roja para residuos peligrosos x 10 litros
36	52152201	1	ROLLO	PELICULA STRECH VINIPEL PARA ALIMENTOS	Vinipel transparente para alimentos rollo x 500 metros

ANALISIS DEL SECTOR ECONOMICO			
MODALIDAD DE CONTRATACION	MINIMA CUANTIA		
CENTRO DE COMERCIO Y SERVICIOS REGIONAL BOLIVAR			

37	42131611	1	CAJA	TAPABOCAS DESECHABLES X 10 UNDS	Tapabocas desechables N 95El respirador desechable 3M™ 9010, N95, contra partículas cumple con los requisitos de la norma 42CFR84 de NIOSH. Ayuda a proporcionar protección respiratoria en ambientes ocupacionales donde los trabajadores estén expuestos a partículas sólidas y líquidas de base acuosa (no aceitosa).
38	42131611	1	CAJA	TAPABOCAS DESECHABLES	De amarrar y con bucle elástico de ajuste a la oreja, de tres capas con filtro, ajuste con adaptador nasal. Telas no tejidas de polipropileno al 100%. Caja x 50 unidades
39	47131617	1	UNIDAD	TRAPERO MICROFIBRA ANTIBACTERIAL SEMI-INDUSTRIAL	Trapero Microfibra Antibacterial Semi-Industrial, con tecnología de microfibras, inmanta el polvo, para que al momento del lavado, expulse toda suciedad adherida al trapero Ancho 15cm, Alto 4cm, largo 1,76cm color Blanco
40	47131824	1	GALON	Varsol Sin Olor X 4000 ml	Varsol sin olor x 4000 ml, disolvente alifático, es un hidrocarburo volátil producto de destilación de nafta o de gasolina Natural. Producto incoloro, de olor suave y gran poder solvente para diversos usos
41	47131824	1	UNIDAD	WIPES DESINFECTANTES LIBRE DE ALCOHOL X 160 PAÑOS	Wipes desinfectantes libre de alcohol x 160 paños de 15x20 cms Desinfectante dual, ofrece dos acciones con el mismo producto; limpieza y desinfección. Formulación a base de amonios cuaternarios de quinta generación más excipientes con Acciones Bactericida, Fungicida, Esporicida, Tuberculicida y Virucida en tan sólo 30 segundos, comprobadas científicamente.
42	53131608	1	GALON	JABÓN ANTIBACTERIAL INSTANTÁNEO LÍQUIDO	JABÓN ANTIBACTERIAL LIQUIDO Garrafa x 3.8L, DESINFECTANTE Y HUMECTANTE DE TEXTURA SUAVE Y CREMOSA, CON P.H, CONCENTRADO CON GLICERINA CITRICO
43	53102306	1	PAQUETE	Pañal para adulto talla L	Pañal Adulto desechable. Paquete x 30 unidades
44	53102307	1	PAQUETE	Pañal recién Nacido Etapa 4	Con Tecnología Maxisecc, que absorbe y retiene el líquido al interior del pañal manteniéndolo más seco por más tiempo, proporcionando protección total y confort. Barreras antifiltración. Diseño anatómico para mayor comodidad. Cintas anchas con velcro, que permiten ajustar el pañal. Pañales Etapa 4, adecuados para bebés desde los 5.5kg hasta los 9.5 kg. Pañal recién Nacido paquete x 30 unidades
45	51102710	1	LITRO	GEL ANTIBACTERIAL - Alcohol Glicerinado al 70%	GEL COLOIDAL PARA MANOS, CUIDA, LIMPIA Y DESINFECTA DE MANERA PROFUNDA, BACTERICIDA, NO IRRITA LA PIEL, PH BALANCEADO, CON CAPACIDAD ANTIBACTERIAL, CONCENTRADO, GALÓN PLASTICO X LT O 1000L con 3 años de Fecha de vencimiento
46	47131502	1	PAQUETE	Papel Toalla	Papel toalla x 150 unidades doblado en Z Medidas 20 x 20 cm Elaborado 100 por ciento con celulosa virgen (no es papel reciclado) Ideal para cualquier dispensador de papel toalla tipo c o tipo z Totalmente blanco puro y muy suave

6. ANALISIS DE LA DEMANDA

Para realizar el análisis de la demanda, la entidad tuvo como referencia el comportamiento de los procesos contractuales desarrollados en vigencias anteriores para contratar el respectivo bien/ servicio teniendo como referencia los siguientes aspectos:

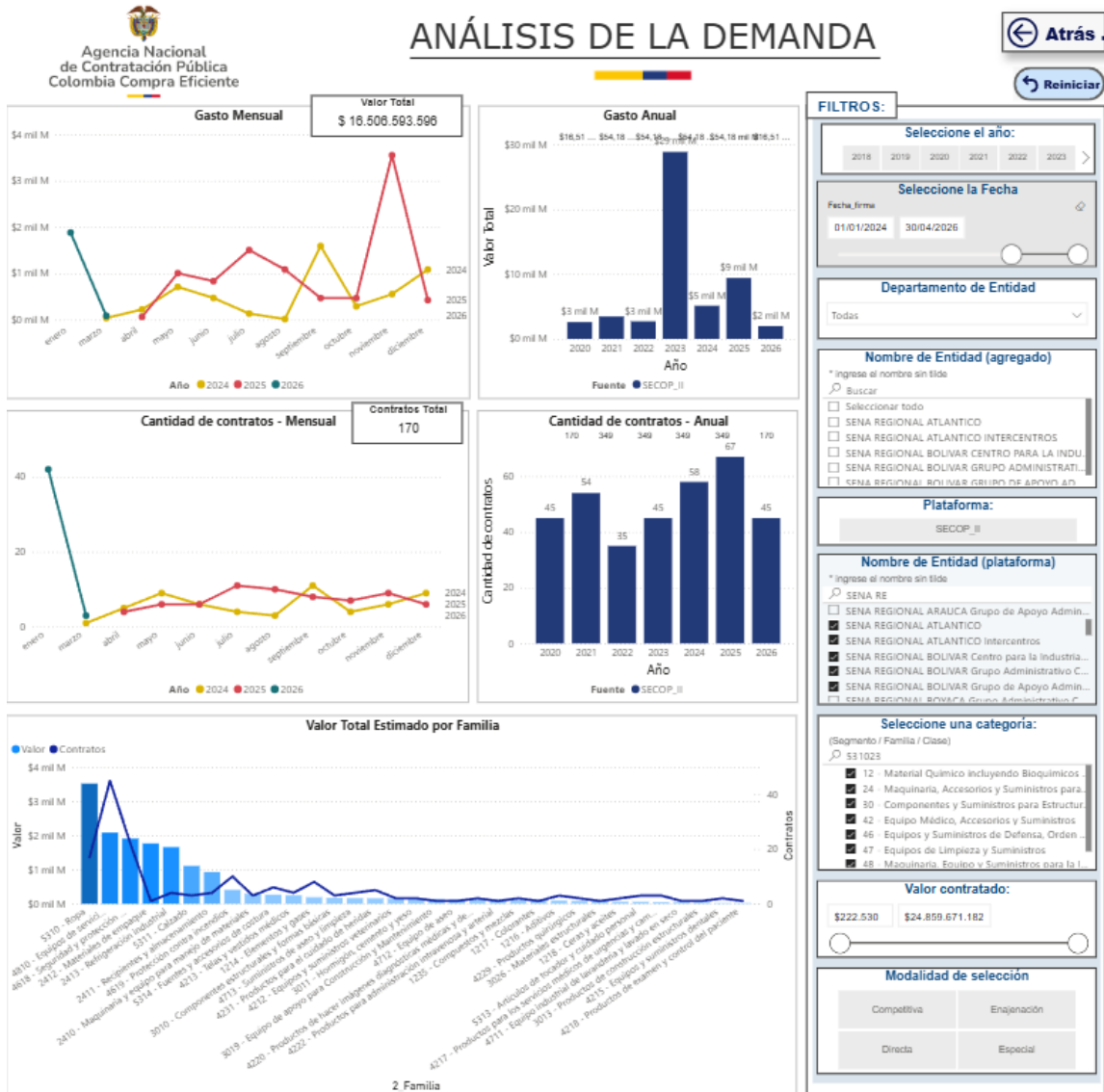
ANALISIS DEL SECTOR ECONOMICO		
MODALIDAD DE CONTRATACION	MINIMA CUANTIA	
CENTRO DE COMERCIO Y SERVICIOS REGIONAL BOLIVAR		

NO. DE PROCESO	MODALIDAD	ENTIDAD ESTATAL	VALOR	OBJETO CONTRACTUAL	VIGENCIA DEL CONTRATO
MC-CSR-CAE-158-2024	Mínima cuantía	SENA REGIONAL CESAR Grupo de Apoyo Administrativo Mixto	41.823.410,00	Suministro de materiales de formación tales como empaques, menajes e implementos de aseo, para los diferentes programas de formación del Centro Agroempresarial del SENA Regional Cesar	2024
MC-VLL-CAB-0018-2023	Mínima cuantía	Sena - Centro Agropecuario de Bug	80.183.416,80	Suministro de materiales de formación de aseo y bioseguridad de los programas Regular, Sena Emprende Rural, Articulación, Producción de centro y Desplazados del Centro Agropecuario de Buga, vigencia 2023	2023
MC-RB-CCS-0015-2021	Mínima cuantía	SENA REGIONAL BOLIVAR Grupo de Apoyo Administrativo Mixto	10.850.207,00	CONTRATAR LA COMPRA DE IMPLEMENTOS DE ASEO QUE SERÁN NECESARIOS PARA EL DESARROLLO DE LAS COMPETENCIAS WORLDSKILLS COLOMBIA 2021 EN LA HABILIDADES DE SALUD, SERVICIOS FARMACEUTICOS Y COCINA QUE SE REALIZARAN EN LA REGIONAL BOLIVAR.	2021

Cómo adquieren las Entidades Estatales y las empresas privadas este bien, obra o servicio? Para la realización del análisis de la demanda generada en otras entidades estatales se tomaron en consideración los procesos llevados a cabo en otras entidades estatales departamentales o nacionales.

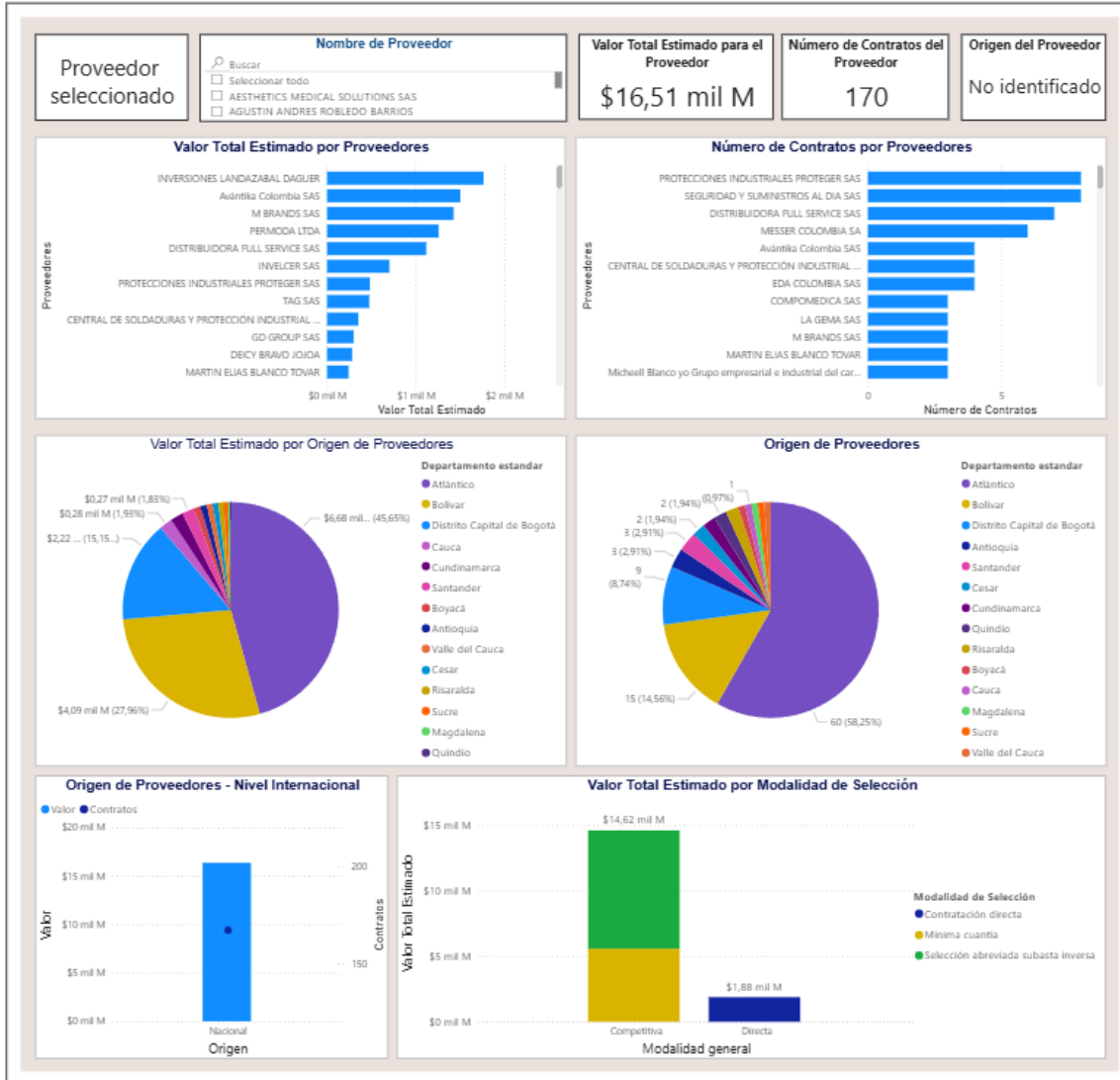
7.1 ANALISIS DE COMPRA PUBLICA - DEMANDA

Para realizar el análisis de la demanda se utilizó el insumo de análisis estratégico desarrollado por Colombia Compra Eficiente, el “MODELO DE ABASTECIMIENTO ESTRATÉGICO”, realizando la consulta del histórico de la Entidad con objetos relacionados con el presente objeto contractual durante las vigencias 2024 al 2026, en el módulo de Análisis de la Demanda, con el cual se pudo evidenciar que durante este periodo se celebraron 170 contratos, en el Servicio Nacional de Aprendizaje – SENA, a nivel nacional por modalidad Competitiva, relacionados con códigos UNSPSC del presente proceso, los cuales sirvieron de consulta sobre las condiciones en las que la Entidad contrato el presente objeto en vigencias anteriores.



Comportamiento contratación por bienes y servicios de UNSPSC									
Año	Clasificador de Bienes y Servicios - Familia	2024			2025			2026	
		Contratos	Valor	Participación	Contratos	Valor	Participación	Contratos	Valor
5310	Ropa	8	\$1.453.447.026	8,81%	9	\$2.063.883.693	12,50%		
4810	Equipos de servicios de alimentación para instituciones	1	\$50.330.000	0,30%	2	\$148.455.640	0,90%	42	\$1.883.786,7
4618	Seguridad y protección personal	9	\$978.821.445	5,93%	13	\$929.146.371	5,83%		
2412	Materiales de empaque				1	\$1.785.845.242	10,70%		
2413	Refrigeración industrial	1	\$99.811.000	0,60%	3	\$1.558.204.944	9,44%		
5311	Calzado	2	\$931.919.904	5,65%	1	\$178.363.354	1,07%		
2411	Recipientes y almacenamiento				4	\$926.590.110	5,61%		
4619	Protección contra incendios	5	\$187.888.045	1,02%	5	\$239.544.505	1,45%		
2410	Maquinaria y equipo para manejo de materiales				3	\$292.009.001	1,77%		
5314	Fuentes y accesorios de costura	6	\$267.608.333	1,62%					
4213	Telas y vestidos médicos	2	\$118.577.173	0,72%	2	\$129.875.030	0,79%		
1214	Elementos y gases	3	\$95.381.032	0,58%	3	\$29.169.225	0,18%	2	\$67.475,1
Total		58	\$5.123.120.367	31,04%	67	\$9.413.028.753	57,03%	45	\$1.970.444,4

ANÁLISIS DEL SECTOR ECONOMICO		
MODALIDAD DE CONTRATACION	MINIMA CUANTIA	
CENTRO DE COMERCIO Y SERVICIOS REGIONAL BOLIVAR		



7. ANÁLISIS DE LA OFERTA

8.1 ANÁLISIS DATOS DE COMPRA PUBLICA - OFERTA

Con la finalidad de determinar si existen en el mercado los proveedores que puedan ofrecer los bienes y/o servicios objeto de la presente contratación, se utilizó el insumo de análisis estratégico desarrollado por Colombia Compra Eficiente, el “MODELO DE ABASTECIMIENTO ESTRATÉGICO”, realizando la consulta del histórico de la Entidad con objetos relacionados con el presente objeto contractual durante las vigencias año 2018 y 2026, en el módulo Análisis de la Oferta, encontrando que durante este periodo se celebraron 2269 contratos con 782 proveedores, en el departamento de Bolívar por la modalidad Competitiva, relacionados con códigos UNSPSC del presente proceso.

ANÁLISIS DEL SECTOR ECONOMICO

MODALIDAD DE CONTRATACION

MINIMA CUANTIA

CENTRO DE COMERCIO Y SERVICIOS REGIONAL BOLIVAR

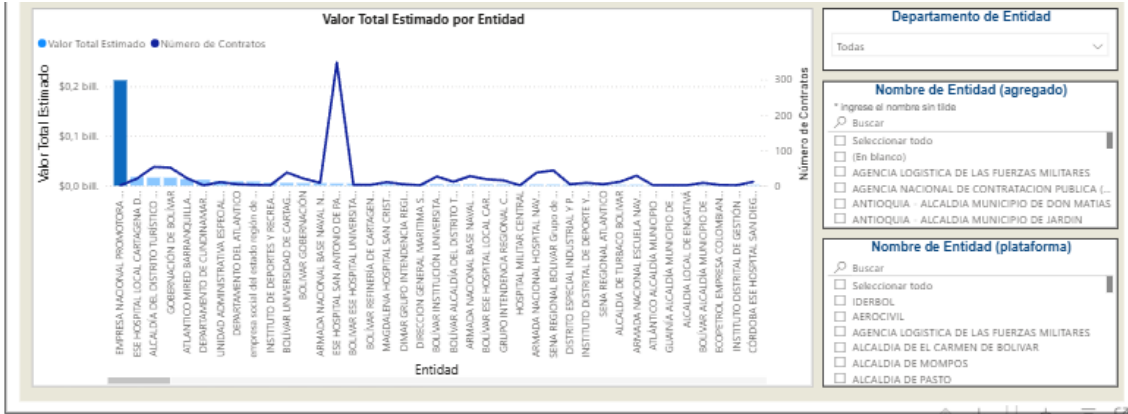


ANÁLISIS DE LA OFERTA

Atrás

Reiniciar





Año	Clasificador de Bienes y Servicios - Familia	2018			2019			2020	
		Contratos	Valor	Participación	Contratos	Valor	Participación	Contratos	Valor
	1213 - Materiales explosivos	1	\$21.360.000	0,00%					
	1214 - Elementos y gases	3	\$127.058.637	0,03%	3	\$88.362.656	0,02%	1	\$39.86
	1216 - Aditivos	1	\$77.369.810	0,02%	1	\$4.084.000	0,00%	3	\$938.93
	1217 - Colorantes								
	1218 - Ceras y aceites							2	\$944.41
	1219 - Solventes				1	\$5.055.306	0,00%		
	1235 - Compuestos y mezclas	2	\$24.535.000	0,01%				3	\$168.86
	2410 - Maquinaria y equipo para manejo de materiales	4	\$240.219.390	0,05%	5	\$311.188.226	0,07%	2	\$98.55
	2411 - Recipientes y almacenamiento	3	\$25.891.800	0,01%	5	\$500.968.622	0,11%	4	\$73.92
	2412 - Materiales de empaque				1	\$68.603.500	0,02%		
	2413 - Refrigeración industrial	5	\$378.298.221	0,08%	2	\$303.342.900	0,07%	4	\$120.72
	2414 - Suministros de embalaje							4	\$24.33
	3010 - Componentes estructurales y formas básicas	3	\$126.542.331	0,03%				1	\$25.35
	3011 - Hombrín cemento y vaco	2	\$36.424.310	0,01%	7	\$753.982.475	0,17%	3	\$778.05
	Total	176	\$17.131.067.233	3,79%	223	\$17.088.397.538	3,78%	270	\$44.363.06


8.2 LIMITACIÓN A LAS MIPYMES

De conformidad con lo establecido en el Decreto 1860 de 2021, específicamente en el artículo 2.2.1.2.4.2.3 sobre limitaciones territoriales, y en concordancia con el párrafo 1 del artículo 12 de la Ley 1150 de 2007, las Entidades Estatales, independientemente de su régimen contractual, los patrimonios autónomos constituidos por entidades estatales y los particulares que ejecuten recursos públicos, pueden adelantar convocatorias limitadas a MIPYMES colombianas que tengan domicilio en los departamentos o municipios donde se ejecutará el contrato. Para tal efecto, cada MIPYME deberá acreditar su domicilio conforme a los documentos establecidos en la normativa aplicable.

En aplicación del artículo 34 de la Ley 2069 de 2020, que modificó el artículo 12 de la Ley 1150 de 2007, y demás disposiciones reglamentarias vigentes, la Entidad podrá limitar la participación en el presente proceso de selección a micro, pequeñas y medianas empresas (MIPYMES) con domicilio principal en el Distrito de Cartagena de Indias, siempre que se presenten las solicitudes dentro del término establecido en el cronograma y se acrediten los requisitos legales correspondientes. En caso de no cumplirse dichas condiciones, el proceso se adelantará bajo las reglas generales previstas en los documentos del proceso.

Esta medida se fundamenta en la normatividad vigente en materia de contratación estatal, la cual faculta a las entidades públicas para implementar acciones afirmativas orientadas a promover la participación de las MIPYMES en la contratación pública, especialmente aquellas de carácter local, así:

- Ley 80 de 1993, artículo 24, numeral 5, que permite la adopción de mecanismos orientados al desarrollo local y regional.
- Ley 1150 de 2007, artículo 12, que promueve la participación de las MIPYMES en los procesos de contratación pública y permite destinar procesos exclusivamente a este tipo de empresas.
- Decreto 1082 de 2015, artículos 2.2.1.2.4.1 y 2.2.1.2.4.2, que regulan la destinación exclusiva de procesos de selección a MIPYMES, incluyendo la posibilidad de restringir la participación a aquellas con domicilio en un territorio determinado, siempre que exista justificación técnica y jurídica.

ANALISIS DEL SECTOR ECONOMICO		
MODALIDAD DE CONTRATACION	MINIMA CUANTIA	
CENTRO DE COMERCIO Y SERVICIOS REGIONAL BOLIVAR		

- Documento CONPES 3866 de 2016, que establece lineamientos para el fortalecimiento de la economía local mediante las compras públicas.

- Resolución No. 305 de 2021 del SENA, que promueve el impulso a la economía local y la participación de MIPYMES en los procesos contractuales de la entidad.

Adicionalmente, del análisis realizado en el estudio del sector se evidencia la existencia de múltiples proveedores en el mercado que pueden satisfacer adecuadamente las necesidades técnicas requeridas por la Entidad para la ejecución del objeto contractual, garantizando la pluralidad de oferentes y la viabilidad de la medida de limitación sin afectar la competencia.

La restricción se considera procedente y necesaria por las siguientes razones:

1. Fomento del desarrollo económico regional: se prioriza la participación de MIPYMES locales con el fin de fortalecer el tejido empresarial en la ciudad de Cartagena, en coherencia con las políticas de desarrollo productivo regional.
2. Eficiencia logística y cumplimiento contractual: la cercanía territorial de los proveedores permite reducir tiempos de respuesta y costos de transporte, optimizando la oportunidad en la prestación de los servicios requeridos.
3. Generación de empleo local: la contratación con MIPYMES domiciliadas en Cartagena contribuye a la creación y sostenibilidad de empleo en la región, con impacto directo en la comunidad local.
4. Pertinencia y adaptabilidad de los bienes y servicios: el conocimiento del contexto geográfico y operativo local por parte de los proveedores facilita soluciones más ajustadas a las necesidades específicas de la Entidad.

8.3 ESTUDIO DE MERCADO

Para determinar el valor estimado del contrato y conforme lo dispuesto en el numeral 1 de la circular No. 3-2013-000133 de fecha 04 de octubre de 2013 expedida por el Director Administrativo y Financiero, el presente estudio de mercado fue realizado con base en la variable COTIZACIONES la cual fue publicada en la página Secop 2 y recibidas al correo contratacionccsboliv@sena.edu.co. Dando como resultado la obtención de (3) tres cotizaciones de los siguientes proveedores:


- DISTRIBUIDORA FULL SERVICE SAS
- DISTRIBUIDORA JJOMPI
- DISTRIBUIDORA EBC

Como resultado del estudio de mercado y después de recibidas las cotizaciones se elaboró el cuadro comparativo de precios, dando como resultado el **PRECIO DE REFERENCIA o PRECIO DE TECHO UNITARIO TOTAL**, por valor de **CUATRO MILLONES SETECIENTOS TREINTA Y DOS MIL CUATROCIENTOS VEINTICINCO PESOS M/CTE (\$4.732.425)**, incluido todos los costos directos e indirectos que se deriven de la contratación, este precio se establece por ser el más conveniente para el centro de comercio y servicios del Sena Regional Bolívar.

ANEXO 9: ESTUDIO DE MERCADO

8.3.1 INSUMOS PARA ENTREGAR

Con base a lo anterior y teniendo en cuenta el que la sumatoria de los **PRECIOS DE REFERENCIA o PRECIOS TECHO UNITARIO TOTAL** para este proceso es por valor de **CUATRO MILLONES SETECIENTOS TREINTA Y DOS MIL CUATROCIENTOS VEINTICINCO PESOS M/CTE (\$4.732.425)**, se determina que el proceso de compra se realizará bajo la modalidad de Mínima cuantía, utilizando el sistema de precio unitario fijo a monto agotable cuyo presupuesto a ejecutar será por valor de **CINCUENTA MILLONES DE PESOS PESOS M/CTE (\$50.000.000)**, en ese sentido las cantidades a entregar serán determinadas por el supervisor del contrato teniendo en cuenta el cuadro de especificaciones técnicas **ITEM 5** del presente documento.

ANALISIS DEL SECTOR ECONOMICO		
MODALIDAD DE CONTRATACION	MINIMA CUANTIA	
CENTRO DE COMERCIO Y SERVICIOS REGIONAL BOLIVAR		

8.4 INFORMACION PRESUPUESTAL

El presente proceso se encuentra cobijado por la siguiente información presupuestal:

BPIN	202300000000050
Presupuesto	Inversión
Dependencia	930410
Rubro	C-3602-1300-11-20305C-3602031-02
Valor	4.000.000
Presupuesto	Inversión
Dependencia	930411
Rubro	C-3602-1300-11-20305C-3602031-02
Valor	3.000.000
BPIN	202400000000188
Dependencia	930434
Rubro	C-3603-1300-20-20305C-3603025-02
Valor	10.000.000
Dependencia	930438
Rubro	C-3603-1300-20-20305C-3603025-02
Valor	7.000.000
Dependencia	930445
Rubro	C-3603-1300-20-20305C-3603025-02
Valor	23.000.000
Dependencia	930485
Rubro	Dependencia
Valor	3.000.000
TOTAL	50.000.000

8. MATRIZ DE RIESGO ANEXO

ARODIZ AGUILERA AURELA
SUBDIRECTOR (E) CENTRO DE COMERCIO Y SERVICIOS
REGIONAL BOLIVAR

Proyecto: Andres Perez Ramos 

Centro de Comercio y Servicios Regional Bolivar
Dirección Ternera Km 1 vía turbaco. - PBX 57 601 5461500