

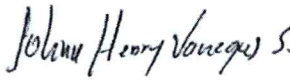
		ALCALDIA MUNICIPAL DE CAJAMARCA DEPARTAMENTO DEL TOLIMA		
SECRETARIO DE PLANEACION E INFRAESTRUCTURA				
"MEJORAMIENTO Y ADECUACIÓN DE LA CUBIERTA DEL POLIDEPORTIVO DEL CORREGIMIENTO DE ANAIME DEL MUNICIPIO DE CAJAMARCA TOLIMA"				
CALCULO DEL FACTOR MULTIPLICADOR - RIESGO V MENOR DE 2 SMLV				
1,1	Total honorario mensual	100,00%		
2 PRESTACIONES SOCIALES				
2.1	Prima de servicio	8,33%		
2.2	Cesantías	8,33%		
2.3	Intereses de cesantías	1,00%		
2.4	Salud	8,50%		
2.5	Pensión	12,00%		
2.6	Subsidio Familiar	4,00%		
2.7	ICBF	3,00%		
2.8	SENA	2,00%		
2.9	Caja de compensación	4,00%		
2.10	Vacaciones	5,00%		
2.11	Dotación	8,80%		
2.12	ARL	6,96%		
	subsidio de transporte (permisos, bonificación, seguros, etc.)	1,50%		
2.14	Fondo de Solidaridad	1,00%		
2.10	Otros (AUXILIOS VARIOS, PRESTACIONES EXTRALEGALES, INCAPACIDADES NO CUBIERTAS POR EPS (CALAMIDADES Y ENFERMEDADES), SEGUROS DE LEY, INDEMNIZACIONES Y OTROS)	5,71%		
SUBTOTAL 2 - PRESTACIONES SOCIALES		80,13%		
TOTAL				1,80
3 GASTOS GENERALES Y DE ADMINISTRACIÓN (COSTOS)				
3,1	Asesoría legal, tributaria y medica	2,00%		
3,2	Documentación técnica	2,00%		
3,3	Aseguramiento de calidad	1,00%		
3,40	Capacitación del personal (cursos, congresos, seminarios)	0,02%		
SUBTOTAL 3 - GASTOS GENERALES Y DE ADMINISTRACIÓN		5,02%		
TOTAL				0,05
4 COSTOS DE PERFECCIONAMIENTO (IMPUESTOS Y POLIZAS Y				
4,1	Poliza de Calidad	0,33%		
4,2	Poliza De Cumplimiento	0,33%		
4,3	Poliza salarios y prestaciones sociales	0,34%		
4,5	Estampilla U.T	3,00%		
4,6	Estampilla Pro Hospitales	2,00%		
4,7	Estampilla Pro Deporte	2,00%		
SUBTOTAL 4 - COSTOS DE PERFECCIONAMIENTO		8,00%		
TOTAL				0,08
5 CARGO POR HONORARIOS				
5,1	SUBTOTAL 4 - HONORARIOS	23,18%		
TOTAL		23,18%		0,23
6	FACTOR MULTIPLICADOR = (1 + 2 + 3 + 4 + 5)	2,16%		2,16
CALCULO DEL FACTOR MULTIPLICADOR - RIESGO V MAS DE 2 SMLV				
Nº		VALOR %	VALOR TOTAL	
1	HONORARIOS MENSUAL BASICO			
1,1	Total honorario mensual	100,00%		
2 PRESTACIONES SOCIALES				
2.1	Prima de servicio	8,33%		
2.2	Cesantías	8,33%		

2.3	Intereses de cesantías	1,00%	
2.4	Salud	8,50%	
2.5	Pensión	12,00%	
2.6	Subsidio Familiar	4,00%	
2.7	ICBF	3,00%	
2.8	SENA	2,00%	
2.9	Caja de compensación	4,00%	
2.10	Vacaciones	5,00%	
2.12	ARL	6,96%	
2.13	subsidio de transporte (permisos, bonificación, seguros, etc.)	1,50%	
2.14	Fondo de Solidaridad	1,00%	
2.15	Otros (AUXILIOS VARIOS, PRESTACIONES EXTRALEGALES,	5,71%	
SUBTOTAL 2 - PRESTACIONES SOCIALES		71,33%	
		TOTAL	1,71
3 GASTOS GENERALES Y DE ADMINISTRACIÓN (COSTOS)			
3.1	Costos y Preparación de la propuesta	1,00%	
3.2	Personal administrativo no facturado (sueldo + prestaciones)	3,00%	
3.3	Sistematización y Administración	0,50%	
3.4	Personal profesional no facturado	3,00%	
3.5	Personal tecnico no facturable, Sobresueldo de personal	0,50%	
3.1	Asesoría legal, tributaria y medica	2,00%	
3.7	Gastos generales de operación, Seguros de oficina del	0,50%	
3.8	Gastos de representación	0,50%	
3.9	Gastos legales e intereses bancarios por financiación	0,50%	
3.2	Documentación técnica	2,00%	
	Aseguramiento de calidad	1,00%	
	Capacitación del personal (cursos, congresos, seminarios)	0,02%	
	Actualizaciones tecnológicas (software, hardware, periféricos,	0,02%	
	Afiliación a asociaciones profesionales	0,03%	
SUBTOTAL 3 - GASTOS GENERALES Y DE ADMINISTRACIÓN		5,02%	
		TOTAL	0,05
4 COSTOS DE PERFECCIONAMIENTO (IMPUESTOS Y POLIZAS Y			
4.1	Polizas	1,00%	
4.2	Estampilla U.T	3,00%	
4.3	Estampilla pro hospitales	2,00%	
4.4	Estampilla pro deporte	2,00%	
4.8	Retefuente	6,00%	
4.9	RetelCA	0,90%	
SUBTOTAL 4 - COSTOS DE PERFECCIONAMIENTO		8,00%	
		TOTAL	0,08
5 CARGO POR HONORARIOS			
5.1	SUBTOTAL 4 - HONORARIOS	22,12%	
		TOTAL	0,22
6	FACTOR MULTIPLICADOR = (1 + 2 + 3 + 4 + 5)	2,07%	2,07
CALCULO DEL FACTOR MULTIPLICADOR - RIESGO I			
Nº		VALOR %	VALOR TOTAL
1	HONORARIOS MENSUAL BASICO		
1.1	Total honorario mensual	100,00%	
2	PRESTACIONES SOCIALES		
2.1	Prima de servicio	8,33%	
2.2	Cesantías	8,33%	
2.3	Intereses de cesantías	1,00%	
2.4	Salud	8,50%	
2.5	Pensión	12,00%	
2.6	Subsidio Familiar	4,00%	
2.7	ICBF	3,00%	
2.8	SENA	2,00%	
2.9	Caja de compensación	4,00%	
2.10	Vacaciones	5,00%	
2.11	Dotación	8,80%	
2.12	ARL	0,52%	
2.13	subsidio de transporte (permisos, bonificación, seguros, etc.)	1,50%	
2.14	Fondo de Solidaridad	1,00%	
2.15	Otros (AUXILIOS VARIOS, PRESTACIONES EXTRALEGALES,	5,71%	
SUBTOTAL 2 - PRESTACIONES SOCIALES		73,69%	
		TOTAL	1,74
3 GASTOS GENERALES Y DE ADMINISTRACIÓN (COSTOS)			
3.1	Asesoría legal, tributaria y medica	2,00%	
3.2	Documentación técnica	2,00%	
3.3	Aseguramiento de calidad	1,00%	

3,40	Capacitacion del personal (cursos, congresos, seminarios)	0,02%	
	SUBTOTAL 3 - GASTOS GENERALES Y DE ADMINISTRACIÓN	5,02%	
	TOTAL		0,05
4	COSTOS DE PERFECCIONAMIENTO (IMPUESTOS Y POLIZAS Y		
4,1	Polizas	0,53%	
4,3	CREE	0,56%	
4,2	Estampilla U.T	3,00%	
4,3	Estampilla pro hospitales	2,00%	
4,4	Estampilla pro deporte	2,00%	
4,8	Retefuente	6,00%	
4,9	RetelCA	0,90%	
	SUBTOTAL 4 - COSTOS DE PERFECCIONAMIENTO	7,53%	
	TOTAL		0,08
5	CARGO POR HONORARIOS		
5,1	SUBTOTAL 4 - HONORARIOS	22,35%	
	TOTAL	22,35%	0,22
6	FACTOR MULTIPLICADOR = (1 + 2 + 3 + 4 + 5)	2,09%	2,09
 YEISON JAVIER PADILLA ZAPATA T.P. A134672022-1110543400		 JOHN HENRRY VANEGAS SILVA SECRETARIO DE PLANEACION E INFRAESTRUCTURA	