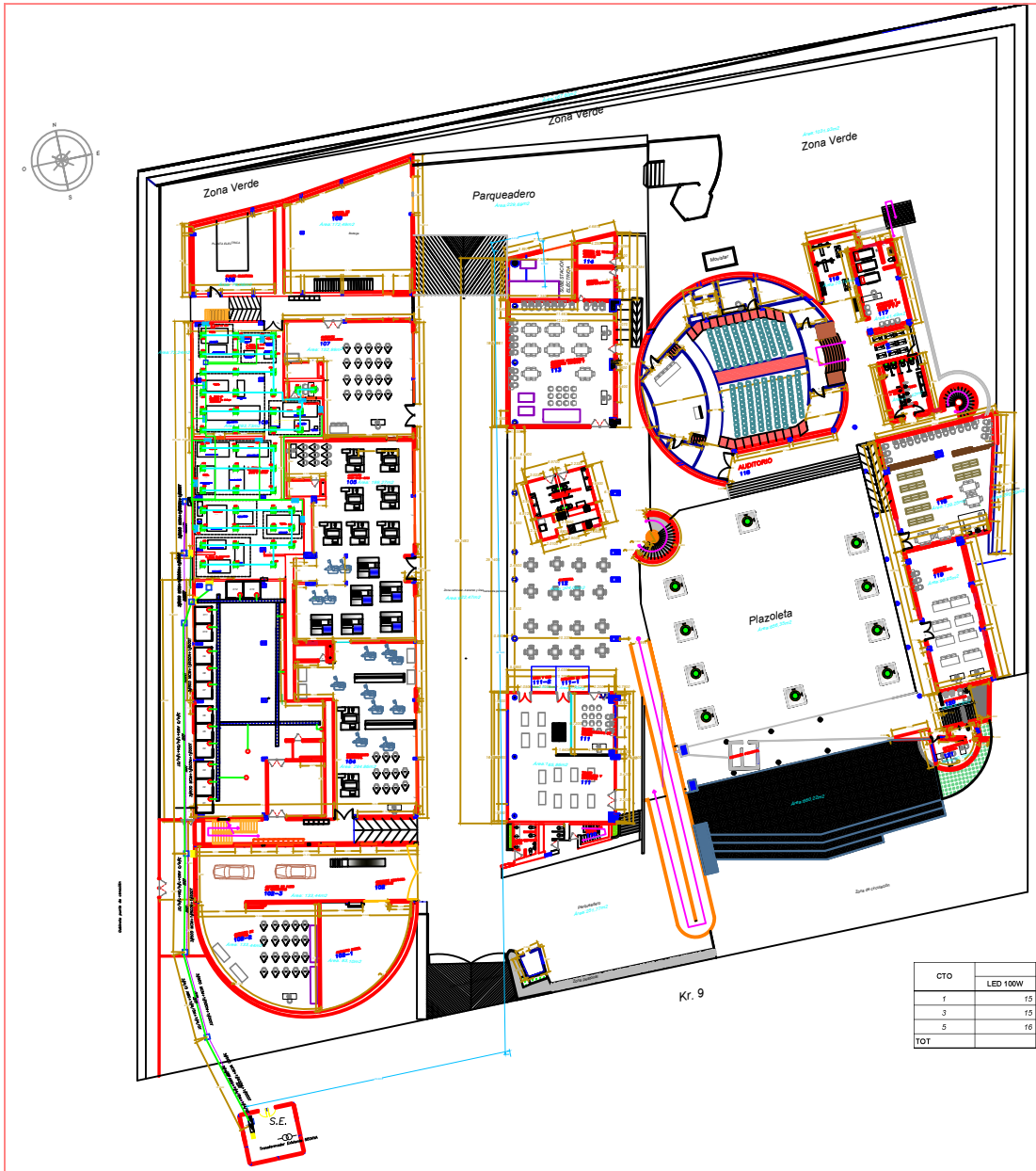

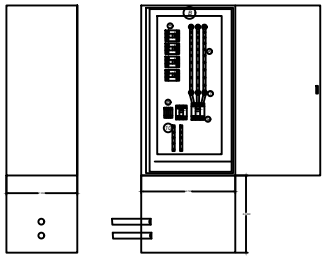

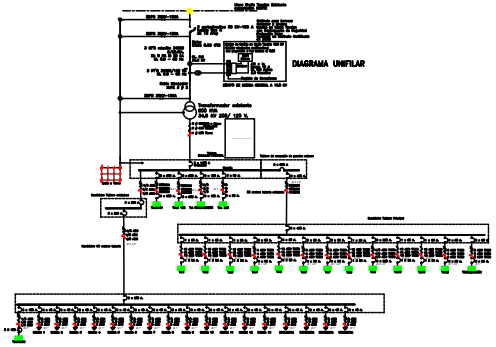

CTO	LED 100W	SALIDAS TOMACORRIENTE NORMAL	SALIDAS ESPECIALES 220 V 15 A	POTENCIAS (VA) A	B	C	POTENCIA TOTAL (kW)	OBSERVACIONES
1	15			1.666,667			1.666,667	ilum LED 100W
3	15				1.666,667		1.666,667	ilum LED 100W
5	16					1.777,78	1.777,78	ilum LED 100W
TOT				1.666,67	1.666,67	1.777,78	5.111,11	

VERSION. 1

PLANO. 1 DE 1

SENA
SERVICIO NACIONAL DE APRENDIZAJE
REGIONAL HUILA -
CENTRO DE LA INDUSTRIA, LA EMPRESA Y LOS SERVICIOS
NEIVA
SEDE INDUSTRIA

PROYECTO.
MODERNIZACIÓN ILUMINACIÓN PANELES SOLARES

CONTIENE.
RED PRIMARIA Y RED SECUNDARIA
DETALLES ELECTRICOS
CONVENCIONES Y NOTAS
ESQUEMA UNIFILAR DEL CIRCUITO

LOCALIZACION.
CENTRO INDUSTIAL

PROPIETARIO.

DISEÑO.
FIRMA
ING. SANTIAGO GONZÁLEZ CASTAÑO
M.P. QN205-86289

RESUMEN DEL PROYECTO :
NOMBRE DEL PROYECTO: _____
LOCALIZACION EXACTA: _____
No SUBESTACIONES: 0 kVA TOTAL: 120
No USUARIOS: Monof. ___ Trifilar ___ Trifasico 1
TIPO DE MEDIDA: Directa X Semidir ___ Indirecta ___
Longitud MT 0 Cable y Calibre 2/0 NEU
DATOS POR SUBESTACION

	DIRECCION	kVA	TIPO	ALU	A.P	USO. SF
T1						m
T2						
T3						
T4						
T5						

LEVANTO.

OBSERVACIONES.

APROBACION EMPRESA.

DIGITALIZO.

FECHA. 5/06/2026

ESCALA. 1 : 200

ARCHIVO. Plano electrico ILUMINACIÓN.dwg

PLANO. 1 DE 1