



Clinisur
IPS Ltda.
Salud Ocupacional

CLINISUR IPS 1 LTDA

900148264

NÚMERO

0000063504

Nit. 900.148264-9 Código del Prestador S.D.S. 110011738901

Nicol
Ualera

CERTIFICADO DE APTITUD LABORAL

EMPRESA: PARTICULAR FECHA 19/05/2018 12:14:25

PREOCUPACIONAL O INGRESO POS-OCUPACIONAL O EGRESO PERIÓDICO

NOMBRE Y APELLIDO: NICOLE JULIANA BAYONA QUINTERO CC 1013685704

EDAD 19 Años SEXO F CARGO A DESEMPEÑAR AUXILIAR ADMINISTRATIVO



EXÁMENES PARA CLÍNICOS PRACTICADOS

Evaluación médico ocupacional	<input checked="" type="checkbox"/>	Exámenes de laboratorio	SI <input type="checkbox"/>	NO <input checked="" type="checkbox"/>	
Visiometría	<input checked="" type="checkbox"/>	Glic <input type="checkbox"/>	Col <input type="checkbox"/>	Trigli <input type="checkbox"/>	Otros <input type="checkbox"/>
Audiometría	<input checked="" type="checkbox"/>	Cuales	OSTEOMUSCULAR-		
Espirometría	<input type="checkbox"/>	Radiografías			

El suscrito médico hace constar que el (la) señor(a) se presentó a valoración médica el día de hoy expidiendo el siguiente diagnóstico

APTO PARA EL CARGO MOTIVO PARA LABORAR

NO APTO MOTIVO

OBSERVACIONES
CONTROL EPS- PAUSAS ACTIVAS

EXÁMEN PERIÓDICO

Puede continuar con su labor SI NO Se sugiere reubicación laboral SI NO

EXÁMEN DE EGRESO

Sospecha de enfermedad laboral SI NO Cual

RECOMENDACIONES DE SALUD OCUPACIONAL

Juliana Bayona

FIRMA DEL PACIENTE



Dirección: CALLE 27 SUR No 19-07
Tel: 2784705

[Signature]

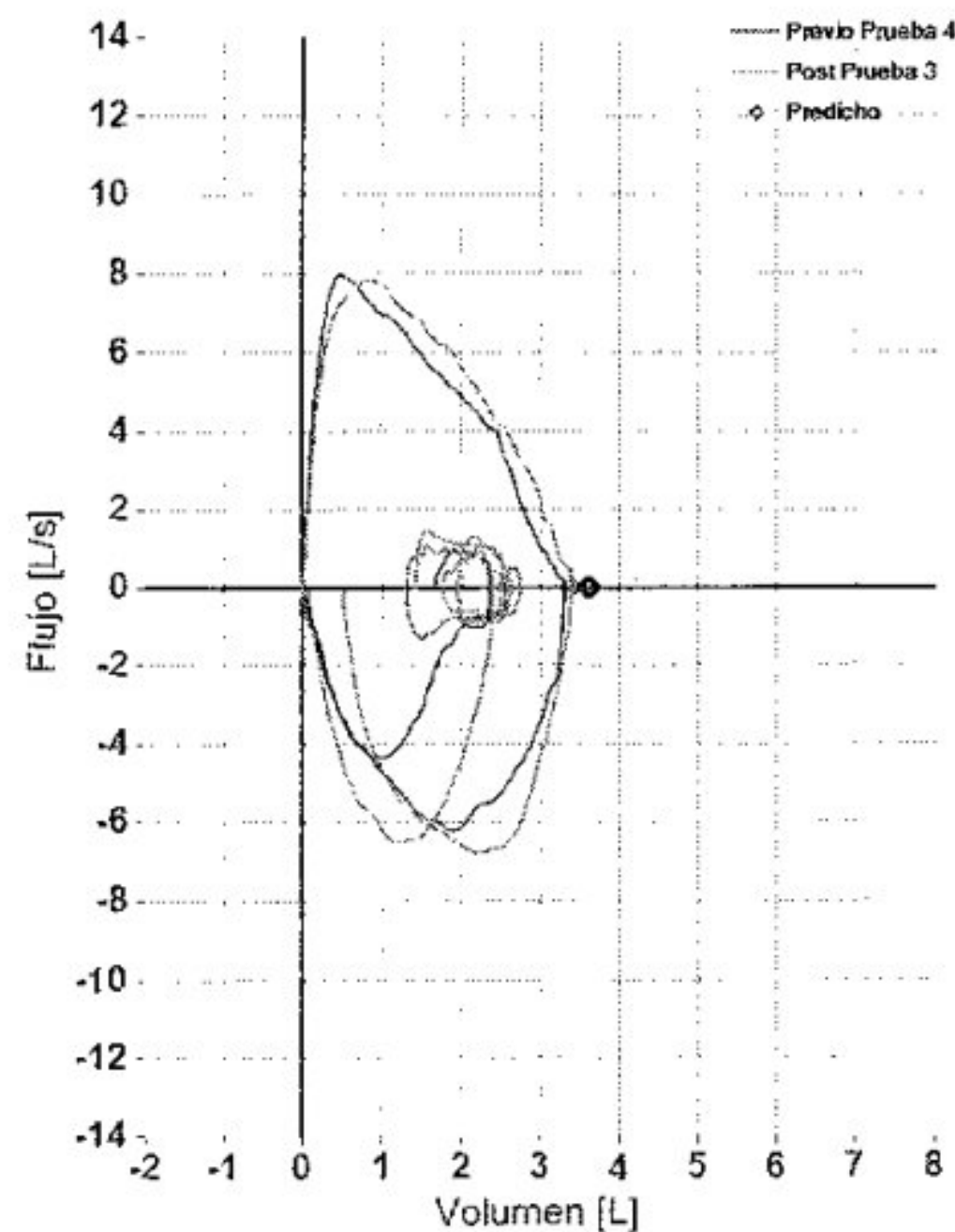
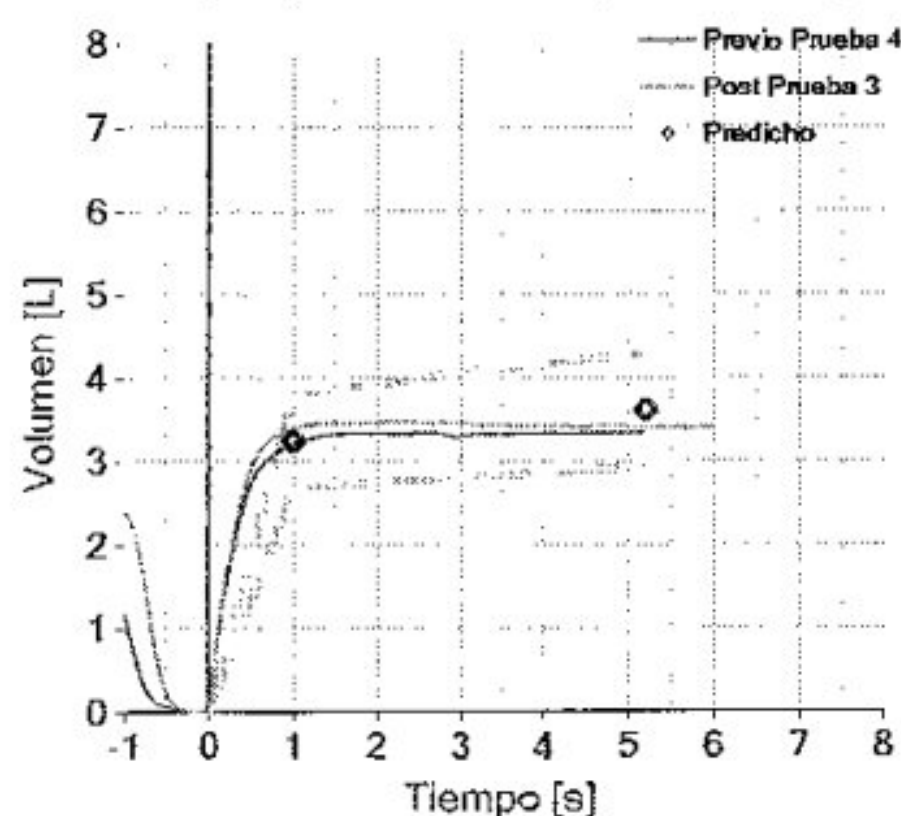
Dr. JHON A. PEREZ
Médico Cirujano
Esp. Salud Ocupacional
Lic. S.O 7344-14 U.M.B.

FIRMA DEL ESPECIALISTA

Nombre	BAYONA QUINTERO, NICOLE JULIANA			Fecha del test	13/06/2018 10:59:25
Edad	19 (06/12/1998)	ID	1013685704	Tipo de test	FVL Tidal
Altura	155 cm	Origen étnico	Hispano	Remitido por	COMPENSAR
Peso	52 kg	Fumador	--	Realizado por	FT. VANESSA PINZON
Sexo	Femenino	IMC	21.6	Predicho	Crapo, 1981 * 1,00
DX	DISNEA EN ESTUDIO				

CURVA DE FLUJO VOLUMEN FVL TIDAL

Parámetro	Pred	LLN	Previo		Post		%Camb
			Mejor	%Pred	Mejor	%Pred	
FVC [L]	3,61	2,93	3,33	92	3,47	96	4
FEV1 [L]	3,24	2,68	3,21	99	3,39	105	6
FEV1/FVC	0,904	0,814	0,964	107	0,976	108	1
PEF [L/s]	-	-	7,99	-	7,85	-	-2
FEF25-75 [L/s]	4,20	2,83	5,32	127	5,78	138	9



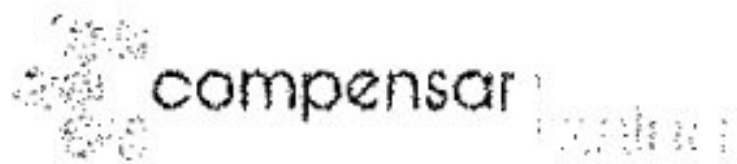
INTERPRETACION

La paciente presenta dificultad para realizar las maniobras espiratorias prolongadas por lo cual ni la FVC ni la relación FEV1/FVC son evaluables. El FEV1 por el contrario fue repetible y se encontró dentro de lo normal en la curva de flujo volumen basal. No se observa respuesta significativa con el broncodilatador inhalado.


Dr. Carlos Aguirre
R.M. 7.334.431


Dr. Mauricio Gonzalez
R.M. 80.407.967


Dr. Alejandro Casas
R.M. 19.470.248



RESULTADOS DE LABORATORIO CLINICO

SEDE : CALLE 42

No INGRESO: 1049309

No ORDEN: 2018052403924

Paciente: NICOLE JULIANA BAYONA QUINTERO

Historia: 1013685704

Edad: 19 Años

Género: Femenino

Teléfono: 4605130-0

Medico: ACERO, MONICA

Fecha Hora Ingreso: 2018-05-24 07:42

Fecha de Impresión: 2018-05-26 12:42

Servicio: CONSULTA EXTERNA

Cama:

Examen	Intervalo Biológico de Referencia
--------	-----------------------------------

BIOQUIMICA

GLUCOSA EN SUERO U OTRO FLUIDO DIFERENTE A ORINA

Resultado:	76.7 mg/dl	70.0 - 100.0
------------	------------	--------------

METODO: GLUCOSA HEXOQUINASA

COLESTEROL TOTAL

Resultado:	177.6 mg/dl	100.0 - 200.0
------------	-------------	---------------

Sin riesgo: Menor de 200.0 mg/dl
 Riesgo moderado: 200.0 - 239.0 mg/dl
 Riesgo alto: Mayor de 240 mg/dl

METODO: COLORIMETRICO ENZIMATICO

COLESTEROL DE ALTA DENSIDAD

Resultado:	49.0 mg/dl	Sin riesgo: Mayor de 65 mg/dl Riesgo moderado: 45 - 65 mg/dl Alto Riesgo: Menor de 45 mg/dl
------------	------------	---

Intervalo Biológico de Referencia según consenso ATP III

METODO: COLORIMETRICO ENZIMATICO

TRIGLICERIDOS

Resultado:	81.0 mg/dl	4.0 - 200.0
------------	------------	-------------

METODO: COLORIMETRICO ENZIMATICO

Bacteriología MERY PILAR MOYA SUITRAGO (AV) Tp: -SYSvalDaemon-

HEMATOLOGIA

HEMOGRAMA III

RECUENTO DE LEUCOCITOS	7.50 x10 ³ /uL	5.10 - 9.70
------------------------	---------------------------	-------------

METODO: LASER SEMICONDUCTOR

NEUTROFILOS %	60.70 %	39.60 - 64.60
---------------	---------	---------------

LINFOCITOS %	26.80 %	20.70 - 39.60
--------------	---------	---------------

MONOCITOS %	8.40 %	4.40 - 12.60
-------------	--------	--------------

EOSINOFILOS %	3.30 %	1.00 - 3.90
---------------	--------	-------------

BASOFILOS %	0.50 %	0.01 - 1.00
-------------	--------	-------------

NEUTROFILOS Abs	4.55 x10 ³ /uL	1.40 - 6.50
-----------------	---------------------------	-------------

LINFOCITOS Abs	2.01 x10 ³ /uL	1.20 - 3.40
----------------	---------------------------	-------------

MONOCITOS Abs	0.63 x10 ³ /uL	0.00 - 0.70
---------------	---------------------------	-------------

EOSINOFILOS Abs	0.25 x10 ³ /uL	0.00 - 0.70
-----------------	---------------------------	-------------

BASOFILOS Abs	0.04 x10 ³ /uL	0.00 - 0.20
---------------	---------------------------	-------------

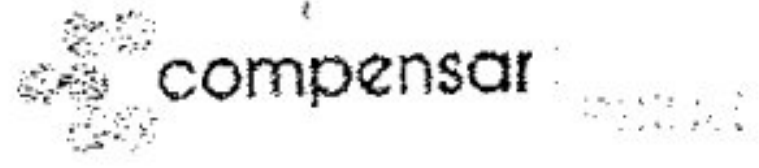
RECUENTO DE ERITROCITOS	4.95 x10 ⁶ /uL	* 3.90 - 4.50
-------------------------	---------------------------	---------------

METODO: LASER SEMICONDUCTOR

HEMATOCRITO	44.4 %	38.0 - 47.0
-------------	--------	-------------

BAYONA QUINTERO NICOLE JULIANA Orden: 2018052403924

El presente informe es el resultado de los análisis realizados en el laboratorio, para lo cual se verificó que los procedimientos fueron los establecidos en los protocolos de laboratorio. Este informe es válido para el uso que se le da en el momento de su emisión.



RESULTADOS DE LABORATORIO CLINICO

SEDE : CALLE 42

Examen		Intervalo Biológico de Referencia
<u>HEMATOLOGIA</u>		
HEMOGLOBINA	14.30 g/dl	12.00 - 15.50
MCV	89.7 fl	80.0 - 100.0
MCH	28.9 pg	27.0 - 34.0
MCHC	32.2 g/dl	31.5 - 35.0
RDW	12.90 %	11.00 - 15.00
RECUENTO DE PLAQUETAS AUTOMATIZADO Método: LASER SEMICONDUCTOR	309 x10 ³ /uL	150 - 450
MPV	10.6 fl	6.4 - 13.0
RECUENTO DIFERENCIAL MANUAL	-	

Bacteriólogo: NANCY ZULIMA BECERRA BECERRA, T.O. 1020756452

BAYONA QUINTERO NICOLE JULIANA Orden: 2018052403924

Compensar es una entidad adscrita al Departamento Administrativo de Salud Pública y Previsión Social de Bogotá D.C. y presta sus servicios de laboratorio clínico y de diagnóstico por imagen en el sector salud. Los resultados de los exámenes de laboratorio se entregan en formato físico y digital. El tiempo de entrega de los resultados depende del tipo de examen y del método de procesamiento.

CL 42 No. 13 - 19 Bogotá D.C.
Exámenes Procesados por Compensar