



ANEXO No. 02
ANÁLISIS DEL SECTOR

De acuerdo con el Decreto 1082 de 2015 modificado y adicionado por el Decreto 1860 de 2021, subsección 6 ANÁLISIS DEL SECTOR ECONÓMICO Y DE LOS OFERENTES POR PARTE DE LAS ENTIDADES ESTATALES, que en su artículo 2.2.1.1.1.6.1. Establece:

Artículo 2.2.1.1.1.6.1. Deber de análisis de las Entidades Estatales. La Entidad Estatal debe hacer durante la etapa de planeación el análisis necesario para conocer el sector relativo al objeto del Proceso de Contratación desde la perspectiva legal, comercial, financiera, organizacional, técnica y de Análisis de Riesgo. La Entidad Estatal debe dejar constancia de este análisis en los Documentos del Proceso.

El Fondo Rotatorio de la Policía, realiza el correspondiente estudio con el objeto de adelantar el proceso de contratación para el cumplimiento de la actividad misional e institucional de la Entidad.

OBJETO DEL PROCESO

PRESTAR EL SERVICIO DE FUMIGACIÓN Y CONTROL DE PLAGAS EN LOS INMUEBLES Y ÁREAS DE TRABAJO DEL FONDO ROTATORIO DE LA POLICÍA.

CÓDIGO DEL CLASIFICADOR DE BIENES Y SERVICIOS

Table with 5 columns: CLASIFICACIÓN UNSPSC, SEGMENTO, FAMILIA, CLASE, PRODUCTO. It lists three rows of service classifications related to pest control and fumigation.

1. Acuerdo marco de precios

¿Existe acuerdo marco de precios para realizar esta contratación?

Una vez verificando los acuerdos marcos vigentes e Instrumentos de Agregación de Demanda en las páginas virtuales del Estado Colombiano https://www.colombiacompra.gov.co/tienda-virtual-del-estado-colombiano/acuerdos-marco y https://operaciones.colombiacompra.gov.co/tienda-virtual-del-estado-colombiano/agregación-de-demanda-

Handwritten signature or mark at the bottom right corner.



específicas, se evidencia que existe el “Instrumento de Agregación de Demanda -IAD/SDA para compras a la Economía Popular - Servicios Generales”, el cual la entidad NO lo acogerá, debido que una vez verificado, se observa que dicho Instrumento de Agregación no cuenta con minuta de la operación primaria con Colombia Compra Eficiente. Además, se realiza la verificación de los informes de supervisión donde se confirma que este Instrumento de Desagregación lleva más de un año de celebrado, y no se ha expedido ninguna orden de compra por parte de la Entidades Estatales, por lo que no se puede establecer un estudio de mercado que permita determinar la conveniencia del uso del presente instrumento para satisfacer la necesidad de la Entidad.

Esto con fundamento al artículo 30 de la Ley 2069 de 2020 y reglamentada con el Decreto 1860 de 2021 y modificada en algunos de sus apartes por el Decreto 142 de 2023, que establece “cuando se pretenda contratar bienes o servicios de condiciones uniformes que no excede del diez por ciento (10%) de la menor cuantía de la Entidad Estatal, independientemente de su objeto, se debe adelantar el procedimiento de contratación con base en la modalidad de selección de mínima cuantía”, pues en este caso no debe tenerse en cuenta el objeto sino solo el valor del contrato, como norma especial.

De igual forma, el Concepto C – 101 de 2023 de la Agencia Nacional de Contratación Pública Colombia Compra Eficiente en respuesta a consulta con radicado número P20230314002342 señalo que “se reitera que dentro de la modalidad de selección de mínima cuantía la Entidad Estatal puede optar si realizará la adquisición: i) aplicando la regla general, ii) con grandes almacenes o iii) acudiendo al catálogo de bienes y servicios derivados de los instrumentos de agregación de demanda con MiPymes y grandes almacenes. Así, en los estudios previos la entidad estatal debe analizar el sector económico, con la finalidad de constatar las características técnicas, al igual que los factores comerciales y económicos de los eventuales proveedores, con el fin de tener un análisis de oportunidad y conveniencia la metodología a adoptar”.

## 2. Aspectos Regulatorios

- **Decreto 1843 DE 1991.** Sobre el uso y manejo de plaguicidas.
- **Decreto 1072 de 2015.** Por medio del cual se expide el Decreto Único Reglamentario del Sector Trabajo
- **Decreto 2501 de 2018.** Por el cual se determina la permanencia del reglamento técnico que regula el uso y manejo de plaguicidas
- **Resolución 1675 de 2013.** Por la cual se establecen los elementos que deben contener los Planes de Gestión de Devolución de Productos. Posconsumo de Plaguicidas.
- **Resolución 772 de 2021.** Se establece el lineamiento para el ejercicio de la función preventiva en la modalidad de aviso previo, en cumplimiento de la “Política Pública de Inspección, Vigilancia, Control del Trabajo -PIVC: Comprometidos con el Trabajo Decente 2020 – 2030”

## 3. Aspectos generales

La actividad económica está dividida en sectores económicos. Cada sector se refiere a una parte de la actividad económica cuyos elementos tienen características comunes, guardan una unidad y se diferencian de otras agrupaciones. Su división se realiza de acuerdo con los procesos de producción que ocurren al interior de cada uno de ellos.

División según la economía clásica: Según la división de la economía clásica, los sectores de la economía son los siguientes:

- Sector primario o sector agropecuario.
- Sector secundario o sector Industrial.
- Sector terciario o sector de servicios.

Sector Primario o Agropecuario: Es el sector que obtiene el producto de sus actividades directamente de la naturaleza, sin ningún proceso de transformación. Dentro de este sector se encuentran la agricultura, la ganadería, la silvicultura, la caza y



la pesca. No se incluyen dentro de este sector a la minería y a la extracción de petróleo, las cuales se consideran parte del sector industrial.

Sector Secundario o Industrial: Comprende todas las actividades económicas de un país relacionadas con la transformación industrial de los alimentos y otros tipos de bienes o mercancías, los cuales se utilizan como base para la fabricación de nuevos productos.

Se divide en dos subsectores: Industrial extractiva e industrial de transformación:

- Industrial extractivo: extracción minera y de petróleo.
- Industrial de transformación: envasado de legumbres y frutas, embotellado de refrescos, fabricación de abonos y fertilizantes, vehículos, cementos, aparatos electrodomésticos, etc.
- Sector Terciario o de Servicios: incluye todas aquellas actividades que no producen una mercancía en sí, pero que son necesarias para el funcionamiento de la economía. Como ejemplos de ello tenemos el comercio, los restaurantes, los hoteles, el transporte, los servicios financieros, las comunicaciones, los servicios de educación, los servicios profesionales, el Gobierno, etc.

El sector terciario de Colombia es uno de los más desarrollados, incluye todas aquellas actividades que se relacionan con la provisión de bienes y servicios a un consumidor; entre estas, de acuerdo con el Departamento Administrativo Nacional de Estadísticas de Colombia (DANE), el sector terciario aloja más del 80 % de la fuerza laboral del país.

En economía, el sector terciario es aquel que se encarga de las actividades de comercio, servicios y transporte. Entre estas destacan el comercio, las telecomunicaciones, el transporte, la medicina, la salud pública, la educación, el turismo, la administración y las finanzas. A diferencia de los sectores primario y secundario, el sector terciario no se encarga de producir sino de ofrecer y distribuir productos. Por este motivo, se le conoce como el sector del servicio.

### LA IMPORTANCIA DEL CONTROL DE PLAGAS

La importancia del control de plagas. El cuidado de la salud y el medio ambiente son los aspectos principales que considerar, para desarrollar tareas efectivas de control de plagas con profesionales cualificados. Es importante contar con empresas especializadas.

Los métodos y técnicas para conseguir resultados satisfactorios facilitan el control integrado de todo tipo de plagas. Estas premisas de protección tanto en ambientes urbanos como fitosanitarios, actualmente se integran en la prevención, garantizada por empresas especializadas que se dedican a brindar el control de plagas.

La concientización de los graves problemas que causan las plagas en la salud permite disminuir el impacto en la población utilizando herramientas eficaces y ayudando a la mejor calidad de vida en la sociedad.

Los tratamientos efectuados de forma profesional deben estar certificados y contar con estándares de calidad para desterrar totalmente plagas de roedores, microorganismos o insectos, que conllevan la transmisión de distintas enfermedades.

Contratando el servicio de fumigación se pueden evitar pérdidas importantes, también a nivel económico con el saneamiento de las instalaciones, estructuras de los edificios y eliminar la posibilidad de graves accidentes.

El riesgo de lesión en los centros públicos puede ocasionar la clausura, motivo para prevenir y solicitar los diferentes servicios de las empresas dedicadas a esta labor. Profesionales de confianza aseguran la correcta aplicación de las técnicas con material de alta tecnología, manteniendo así la funcionalidad en todas las instalaciones.



Las fumigaciones o los tratamientos de fumigación son métodos para el control de plagas que involucran el tratamiento con gases.

Si se basa estrictamente al concepto técnico, fumigación consiste en la desinfestación de determinado vegetal, elemento, mobiliario o inmueble mediante el uso de gas tóxico o muy tóxico. De manera coloquial, la fumigación es conocida como la aplicación (ya sea en rendijas y rincones o por vía aérea, prohibido en industria alimentaria) de productos insecticidas para controlar una plaga.

Ahora bien, este tipo de aplicación acostumbra a conllevar ciertos riesgos por los cuales hay que tomar serias medidas de precaución, antes, durante y después de los tratamientos. Se entiende por fumigación o fumigaciones el tratamiento de un lugar para combatir plagas mediante el uso de pulverizadores o aspersores. También consideran que la fumigación es la aplicación de líquidos pulverizados.

Las fumigaciones son tratamientos en los que se usan gases. El ambiente o lo que se debe fumigar debe estar herméticamente cerrado para que proceso sea exitoso.

#### 4. Aspectos económicos del país

Colombia<sup>1</sup> cerró 2025 en el cuarto lugar de un ranking internacional que evalúa el desempeño económico anual de 36 países. No es una medición sobre quién es más rico o desarrollado, sino sobre quién logró el mejor equilibrio económico durante el año, en un contexto global marcado por desaceleración e incertidumbre.

El resultado es especialmente relevante porque Colombia es el único país de América Latina que aparece entre los cinco primeros puestos, en una lista dominada por economías de Europa y otras regiones con mayores niveles de ingreso.

Para entender cómo se llegó a este lugar, es clave revisar los cinco indicadores que explican el resultado.

##### **Inflación subyacente: +3,3 puntos sobre la meta**

El primer indicador mide la inflación sin contar alimentos ni energía y la compara con una meta del 2%. En Colombia, la cifra aún está por encima de lo ideal, con una desviación de +3,3 puntos porcentuales. Esto muestra que el control de precios sigue siendo un reto. Sin embargo, el ranking valora que la inflación no se haya desbordado ni se esté expandiendo, especialmente cuando otros indicadores muestran mejoras.

##### **Menos productos subiendo de precio: -6,7**

El segundo indicador analiza qué tan extendida está la inflación. Colombia registra -6,7, lo que significa que cada vez menos bienes y servicios están subiendo de precio por encima del 2%. En términos sencillos, la presión inflacionaria dejó de afectar a casi toda la canasta, una señal importante de estabilización que reduce el impacto directo sobre los hogares.

##### **Crecimiento económico: 3,4%**

El crecimiento del PIB es uno de los factores más determinantes del ranking. En 2025, Colombia creció 3,4%, un resultado alto frente a muchas economías que avanzaron poco o nada durante el año. Este dato refleja una economía que se mantuvo activa, produjo y se movió, incluso en un entorno internacional complejo.

<sup>1</sup> <https://www.minhacienda.gov.co/w/%C2%BFpor-qu%C3%A9-colombia-queda-en-el-puesto-4-entre-las-mejores-econom%C3%ADas-de-2025>



### Mercado accionario: +43,8%, una señal de confianza

La bolsa colombiana tuvo un crecimiento de 43,8%, uno de los más altos del ranking. Aunque el mercado accionario no representa toda la economía, sí funciona como un termómetro de expectativas. Este repunte se interpreta como confianza en el país y en sus perspectivas, lo que facilita inversión, financiamiento empresarial y dinamismo económico.

### 5. Indicadores macroeconómicos

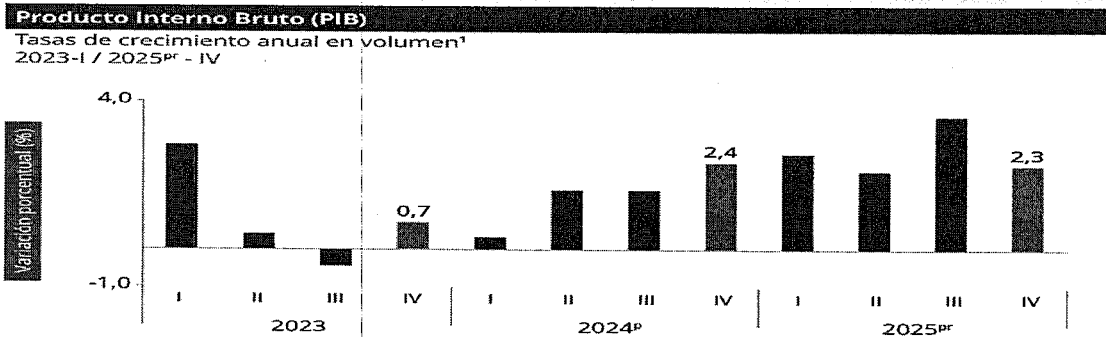
Los indicadores macroeconómicos son datos clave que reflejan el estado y la evolución de la economía. Estos indicadores, como el PIB, el IPC, la tasa de desempleo y la deuda pública, son fundamentales para evaluar la salud económica de un país y tomar decisiones de inversión, también juegan un papel crucial en el análisis de los mercados financieros, ya que su publicación puede afectar la volatilidad y generar estrategias de trading, es importante comprender la importancia y el uso de estos indicadores en el análisis económico.

Los indicadores macroeconómicos son herramientas fundamentales para comprender y evaluar la economía de un país, estos indicadores son datos estadísticos que reflejan el estado y la evolución de la economía en su conjunto, permiten analizar diversos aspectos, como el crecimiento económico, la inflación, el desempleo, entre otros, para entender la dinámica y salud económica de una nación, los indicadores macroeconómicos proporcionan una visión general de la economía y son utilizados por gobiernos, analistas financieros, inversionistas y organismos internacionales para tomar decisiones informadas.

Por lo anterior, resulta sumamente importante analizar el entorno económico del país justo antes de llevar a cabo el proceso contractual que se pretende realizar:

#### Información cuarto trimestre 2025<sup>P\*</sup>

El Producto Interno Bruto creció 2,6% en el año 2025<sup>P\*</sup> respecto al año 2024<sup>P</sup>.



Fuente: DANE, PIB\_T  
\*: Series originales encadenadas de volumen con año de referencia 2015  
P: preliminar  
P\*: provisiones

Las<sup>2</sup> actividades económicas que más contribuyen a la dinámica del valor agregado son:

- Comercio al por mayor y al por menor; reparación de vehículos automotores y motocicletas; Transporte y almacenamiento; Alojamiento y servicios de comida crece 4,6% (contribuye 0,9 puntos porcentuales a la variación anual).

<sup>2</sup> <https://www.dane.gov.co/index.php/estadisticas-por-tema/cuentas-nacionales/cuentas-nacionales-trimestrales/pib-informacion-tecnica>



- Administración pública y defensa; planes de seguridad social de afiliación obligatoria; Educación; Actividades de atención de la salud humana y de servicios sociales crece 4,5% (contribuye 0,8 puntos porcentuales a la variación anual).
- Actividades artísticas, de entretenimiento y recreación y otras actividades de servicios; Actividades de los hogares individuales en calidad de empleadores; actividades no diferenciadas de los hogares individuales como productores de bienes y servicios para uso propio crece 9,9% (contribuye 0,4 puntos porcentuales a la variación anual).

En el cuarto trimestre de 2025, el Producto Interno Bruto en su serie original, crece 2,3% respecto al mismo periodo de 2024. Las actividades económicas que más contribuyen a la dinámica del valor agregado son:

- Administración pública y defensa; planes de seguridad social de afiliación obligatoria; Educación; Actividades de atención de la salud humana y de servicios sociales crece 4,8% (contribuye 0,9 puntos porcentuales a la variación anual).
- Comercio al por mayor y al por menor; reparación de vehículos automotores y motocicletas; Transporte y almacenamiento; Alojamiento y servicios de comida crece 3,4% (contribuye 0,7 puntos porcentuales a la variación anual).
- Actividades artísticas, de entretenimiento y recreación y otras actividades de servicios; Actividades de los hogares individuales en calidad de empleadores; actividades no diferenciadas de los hogares individuales como productores de bienes y servicios para uso propio crece 11,5% (contribuye 0,5 puntos porcentuales a la variación anual).

Respecto al trimestre inmediatamente anterior, el Producto Interno Bruto en su serie ajustada por efecto estacional y calendario crece 0,1%. Cuando se observa el comportamiento de las actividades económicas relacionadas:

- Actividades artísticas, de entretenimiento y recreación y otras actividades de servicios; Actividades de los hogares individuales en calidad de empleadores; actividades no diferenciadas de los hogares individuales como productores de bienes y servicios para uso propio crece 4,6%.
- Comercio al por mayor y al por menor; reparación de vehículos automotores y motocicletas; Transporte y almacenamiento; Alojamiento y servicios de comida crece 1,6%.
- Explotación de minas y canteras crece 1,2%.

#### 6. Índice de precios al consumidor (IPC)

### Índice de Precios al Consumidor (IPC)

Variación mensual, año corrido y anual  
Total nacional  
2025 - 2026 (marzo)

IPC	Marzo					
	Variación mensual		Variación año corrido		Variación anual	
	2025	2026	2025	2026	2025	2026
IPC total	0,52	<b>0,78</b>	2,62	<b>3,07</b>	5,09	<b>5,56</b>

En marzo de 2026 la variación mensual del IPC fue 0,78%, la variación año corrido fue 3,07% y la anual 5,56%.




En marzo de 2026 la variación anual del IPC fue 5,56%, es decir, 0,47 puntos porcentuales mayor que la reportada en el mismo periodo del año anterior, cuando fue de 5,09%.

El comportamiento mensual del IPC total en marzo de 2026 (0,78%) se explicó principalmente por la variación mensual de las divisiones Alojamiento, agua, electricidad, gas y otros combustibles y Alimentos y bebidas no alcohólicas. Las mayores variaciones se presentaron en las divisiones Información y comunicación (2,96%) y Alimentos y bebidas no alcohólicas (1,27%).

### 7. ESTUDIO DE LA DEMANDA

De acuerdo a la herramienta de modelo de abastecimiento estratégico diseñada por la Agencia Nacional de Contratación Pública – Colombia Compra Eficiente, el comportamiento de la demanda para el código UNSPSC 70141605, 72102103, 78141603 fue el siguiente:

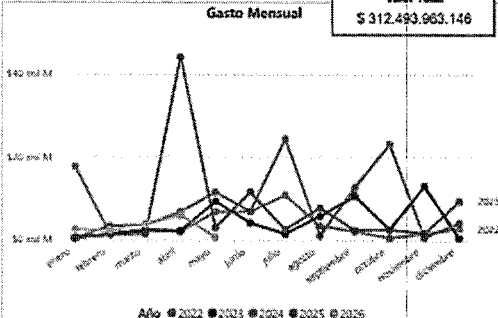


## ANÁLISIS DE LA DEMANDA

[Atrás](#) [Reiniciar](#)

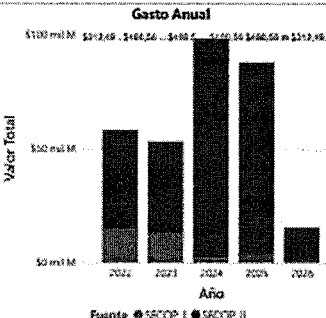
#### Gasto Mensual

Valor Total: \$ 312.493.963.146



Año: 2022, 2023, 2024, 2025, 2026

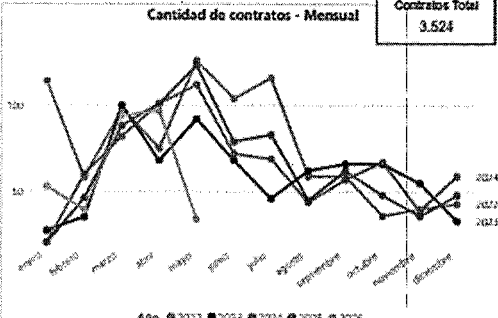
#### Gasto Anual



Fuente: SECCOP\_I, SECCOP\_II

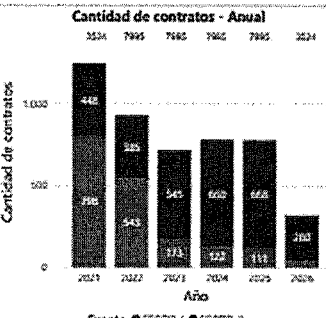
#### Cantidad de contratos - Mensual

Contratos Totales: 3.524



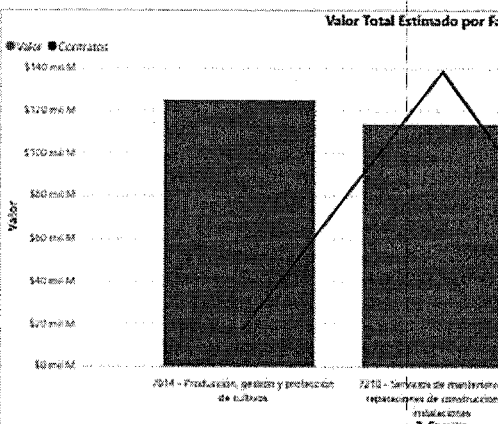
Año: 2022, 2023, 2024, 2025, 2026

#### Cantidad de contratos - Anual



Fuente: SECCOP\_I, SECCOP\_II

#### Valor Total Estimado por Familia



2014 - Producción, gestión y protección de cultura  
2018 - Servicios de mantenimiento y reparaciones de construcciones e instalaciones  
2014 - Servicios de transporte

Familias: 2 Familias

#### FILTROS:

**Selección el año:** 2022, 2023, 2024, 2025, 2026

**Selección la Fecha:** Fecha Inicio: 01/01/2022, Fecha Fin: 12/05/2026

**Departamento de Entidad:** Todas

**Nombre de Entidad (agregado):**  Buscar,  Seleccionar todo, AGENCIA DE DESARROLLO RURAL, AGENCIA DE RENOVACION DEL TERRITORIO, AGENCIA LOGISTICA DE LAS FUERZAS MILITARES, AGENCIA NACIONAL DE HIDROCARBUROS - ANH, AGENCIA NACIONAL DE ENERGIA - ANE

**Plataforma:** SECCOP\_I, SECCOP\_II

**Nombre de Entidad (plataforma):**  Buscar,  Seleccionar todo, ESTABLECIMIENTO PENITENCIARIO DE MEDIANA..., ALCALDIA MUNICIPAL RUSAGASUGA, EMISA ESP, ESP PREDILECTANA DE SERVICIOS PUBLICOS, ESTABLECIMIENTO PENITENCIARIO DE MEDIANA..., ESTABLECIMIENTO PENITENCIARIO DE GRAN...

**Selección una categoría:**  Buscar,  Seleccionar todo, 10 - Material Vivo Vegetal y Animal, Accesorios..., 11 - Material Mineral, Textil y Vegetal y Animal..., 12 - Material Químico incluyendo Bioplásticos..., 13 - Materiales de Resina, Colorantes, Coque, E..., 14 - Materiales y Productos de Papel, 15 - Materiales Ferrosos, Acero, Cables, Co...

**Valor contratado:** \$0 - \$31.321.261.156

**Modalidad de selección:**  Competitiva,  Licitación,  Única,  Especial



Comportamiento contratación por bienes y servicios de UNSPSC

Año	Clasificador de Bienes y Servicios	Familia	2022			2023		
			Contratos	Valor	Participación	Contratos	Valor	Participación
7014	Producción, gestión y protección de cultivos		115	\$37.242.975.753	11,92%	100	\$38.303.357.035	12,26%
7210	Servicios de mantenimiento y reparaciones de construcciones e instalaciones		761	\$19.856.990.961	0,29%	574	\$14.428.647.477	4,62%
7814	Servicios de transporte		52	\$1.198.985.534	0,38%	44	\$525.970.802	0,17%
<b>Total</b>			<b>928</b>	<b>\$59.107.912.248</b>	<b>19,69%</b>	<b>718</b>	<b>\$63.266.984.014</b>	<b>17,04%</b>

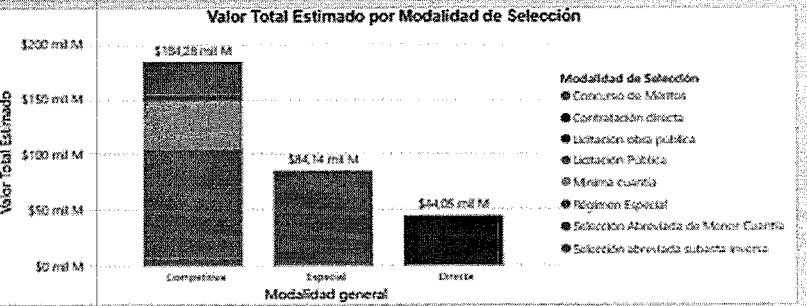
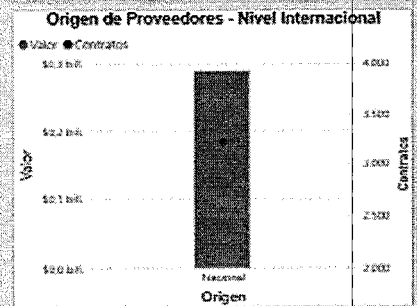
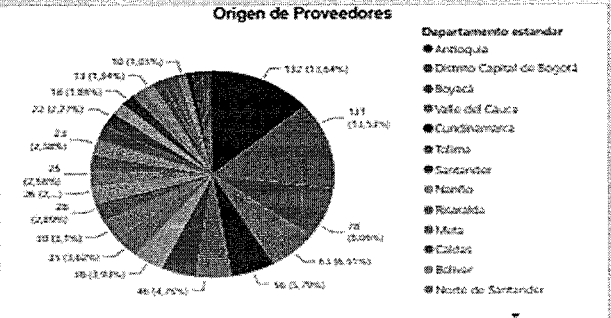
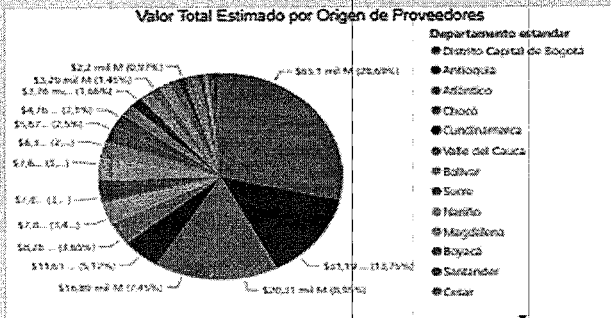
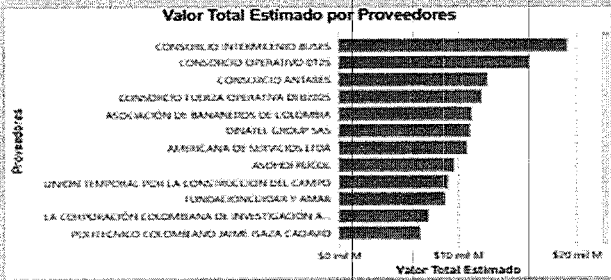
**Proveedor seleccionado**

Nombre del Proveedor:   Seleccionar todo  MASTER CLEAN ES SAS  Masters Control SAS

Valor Total Estimado para el Proveedor: **\$312,49 mil M**

Número de Contratos del Proveedor: **3524**

Origen del Proveedor: **No identificado**



De acuerdo con el artículo 3 de la Ley 1712 de 2014, sobre el principio de calidad de la información, las Entidades Estatales son responsables de la oportunidad, objetividad y veracidad de la información que publican.


La Agencia Nacional de Contratación Pública - Colombia Compra Eficiente no es responsable por la información publicada en el SECOP. Si requiere información o Documentos del Proceso debe solicitarlos a la Entidad Estatal que adelantó el Proceso de Contratación respectivo.



Teniendo en cuenta la información para la demanda se evidencia un historico de contratacion asociado a bienes y servicios con un valor estimado aproximado de \$312.493 millones y una cantidad de 3.524 contratos, los cual refleja una demanda recurrente y significativa del mercado, indicando la satisfaccion de las necesidades por cuenta de las entidades estatales. Asi mismo, se observa que el mayor volumen economico se concentra en los años 2024 y 2025, con valores superiores a las vigencias anteriores. Con relacion al analisis de proveedores se evidencia participacion de multiples proveedores, concentracion parcial del valor contratado en algunos oferentes, predominio de proveedores de origen nacional. Basados en la informacion antes descrita podemos concluir que existe una demanda historica comprobable del bien/servicio, el mercado cuenta con los suficientes proveedores nacionales, los valores historicos permiten establecer referencias para la estimacion presupuestal y la pluralidad de proveedores evidencia condiciones de competencia para el proceso.

### 8. ESTUDIO DE LA OFERTA

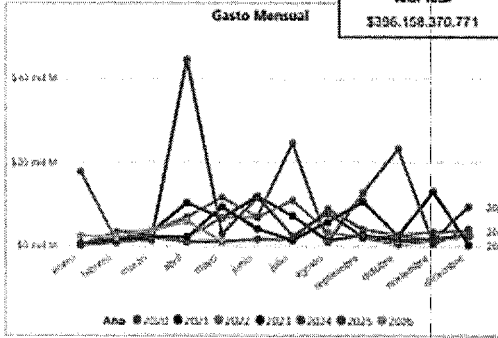
De acuerdo a la herramienta de modelo de abastecimiento estrategico diseñada por la Agencia Nacional de Contratación Pública – Colombia Compra Eficiente, el comportamiento de la oferta para el código UNSPSC 70141605, 72102103, 78141603 fue el siguiente:



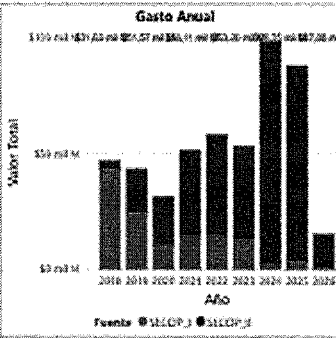
## ANÁLISIS DE LA OFERTA

**Gasto Mensual**

Valor total: **\$396.158.370.771**



**Gasto Anual**



**FILTROS:**

**Selecciones el año:** 2020 2021 2022 2023 2024 2025

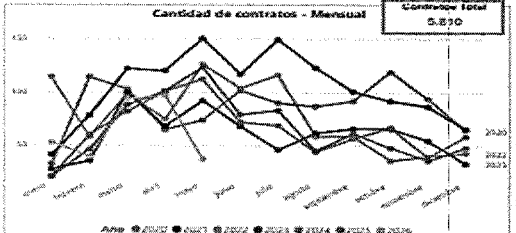
**Selecciones la Fecha:** Fecha Inicio: 01/01/2020 Fecha Fin: 31/12/2026

**Selecciones una categoria:** (Seleccionar | Familia | Clase)

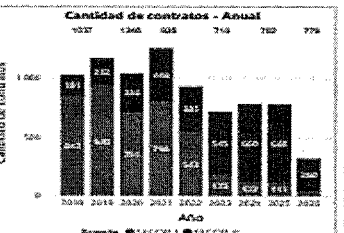
- 00 - Seleccionar todo
- 10 - Material Vivo Vegetal y Animal, Accesorios...
- 11 - Material Mineral, Suelo y Vegetal y Animal...
- 12 - Material Químico incluyendo Dispositivos...
- 13 - Materiales de Reserva, Celofano, Lävulo, Z...

**Cantidad de contratos - Mensual**

Contratos total: **5.810**



**Cantidad de contratos - Anual**



**FILTROS:**

- 14 - Materiales y Productos de Papel
- 15 - Materiales Construcción, Accesorios para Co...
- 16 - Maquinaria y Accesorios de Minería y Perf...
- 17 - Maquinaria y Accesorios para Agricultura...
- 22 - Maquinaria y Accesorios para Construcción...

**Filtro de Departamento - Proveedor:**

Departamentos estatales

Guaviare

Seleccionar todo

Amazonas

Antioquia

Arauca

Atlántico

Bolívar

Boyacá

Cauca

**Valor Contratación**

**\$396.16 mil M**

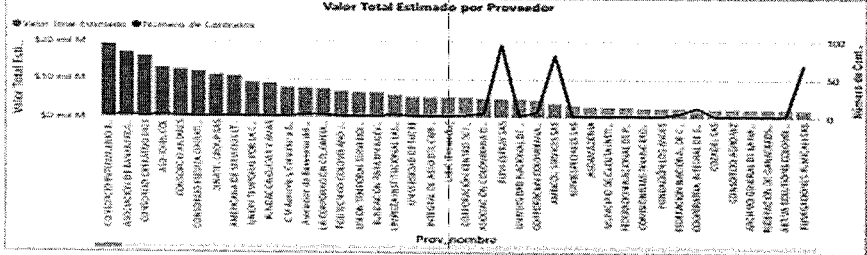
**Número de Proveedores**

**1719**

**Número de Contratos**

**5810**

**Valor Total Estimado por Proveedor**



**FILTROS:**

**Nombre de Proveedor:**

Seleccionar todo

FUMAGAZO S.P.A.

MAESTRO ELEKTRON S.A.S.

Maxima Control S.A.S.

OLSUR FUMAZO S

**Documento de Proveedor (Plataforma):**

Seleccionar todo

02901443952

**Valor contratado:**

\$0 **\$31.021.261.156**

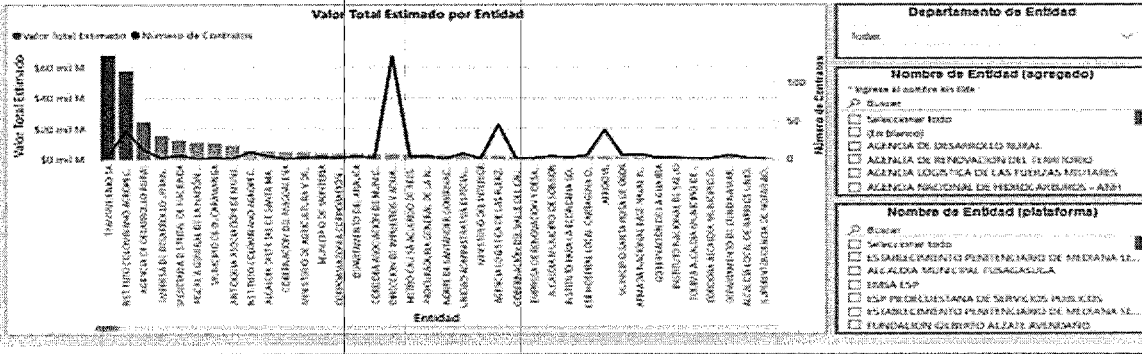
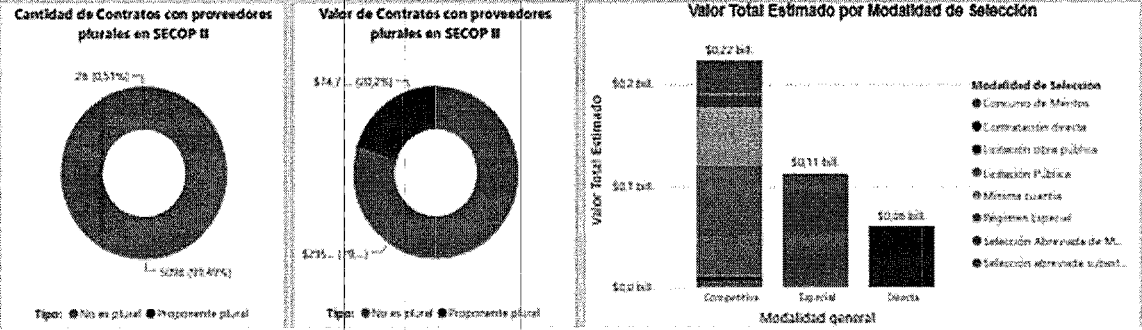
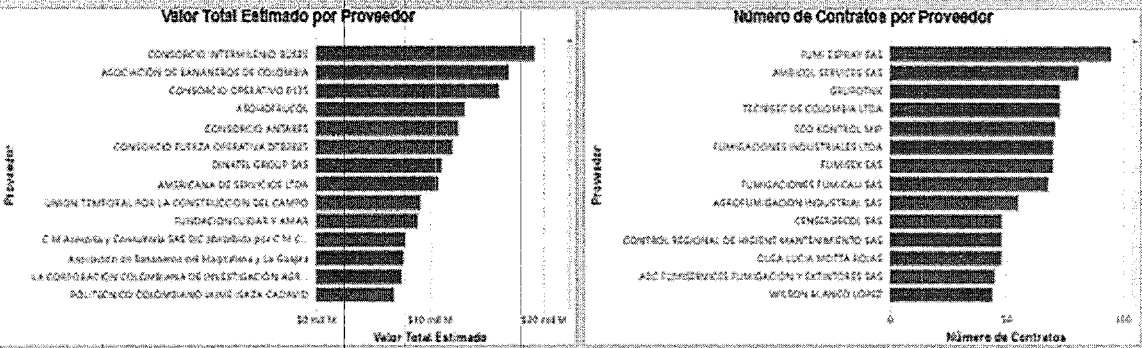
**Modalidad de selección:**

Concurso

Excepcional

Directa

Especial



Comportamiento contratación por bienes y servicios de UNBPC							
Año	Clasificador de Bienes y Servicios - Familia	2020			2021		
		Contratos	Valor	Participación	Contratos	Valor	Participación
7014	Producción, gestión y protección de cultivos	130	\$8.770.305.870	2,21%	147	\$23.774.653.522	6,00%
7210	Servicios de mantenimiento y reparaciones de construcciones e instalaciones	838	\$15.090.276.432	3,81%	964	\$18.020.057.616	4,50%
7814	Servicios de transporte	69	\$7.701.894.647	1,97%	135	\$9.775.755.163	2,47%
<b>Total</b>		<b>1057</b>	<b>\$31.627.618.948</b>	<b>7,89%</b>	<b>1246</b>	<b>\$61.670.318.201</b>	<b>13,02%</b>

De acuerdo con el artículo 3 de la Ley 1712 de 2014, sobre el principio de calidad de la información, las Entidades Estatales son responsables de la oportunidad, objetividad y veracidad de la información que publican.

La Agencia Nacional de Contratación Pública - Colombia Compra Eficiente no es responsable por la información publicada en el SECOP. Si requiere información o Documentos del Proceso debe solicitarla a la Entidad Estatal que adelantó el Proceso de Contratación respectivo.



De acuerdo con la información de la oferta se evidencia una oferta disponible en el mercado para los bienes y servicios analizados con un valor total contratado aproximado de \$396.163 millones, 5.810 contratos y 1.719 proveedores, con los cual permite identificar un mercado con una cantidad importante de oferentes, evidenciando la capacidad operativa y disponibilidad de proveedores para atender las necesidades de las entidades estatales. Con relación a la tendencia que se evidencia en los gráficos relacionados con los valores se determina que existe una oferta activa y constante dentro del mercado público con una participación continua durante las vigencias estudiadas, donde se muestra una dinámica amplia de contratación y proveedores dispuestos a participarlo cual denota pluralidad. Al realizar el análisis se evidencia que la distribución del valor contratado muestra que algunos proveedores concentran una mayor participación económica; sin embargo, existe una base amplia de oferentes con contratos registrados, lo cual favorece la competencia y permite comparar condiciones económicas y técnicas

8. EMPRESAS U ORGANIZACIONES COTIZANTES

A fin de determinar el presupuesto, el Fondo Rotatorio de la Policía desarrollo un proceso de consulta al mercado a través de la plataforma SECOP II, de manera abierta y participativa, publicando un evento de cotización identificado de la siguiente manera:

- Tipo de proceso: Solicitud de información a los Proveedores - Solicitud de cotización
• Número del proceso SECOPII: SIP-LOGAR-002-2026
• Descripción: Solicitud de cotización a Proveedores con el fin de viabilizar presupuesto para el "PRESTAR EL SERVICIO DE FUMIGACIÓN Y CONTROL DE PLAGAS EN LOS INMUEBLES Y ÁREAS DE TRABAJO DEL FONDO ROTATORIO DE LA POLICÍA".
• Enlace:

https://www.secop.gov.co/CO1BusinessLine/Tendering/BuyerWorkArea/Index?docUniquelIdentifier=CO1.BDOS.10165656&prevCtxUrl=https%3a%2f%2fwww.secop.gov.co%2fCO1BusinessLine%2fTendering%2fBuyerDossierWorkspace%2fIndex%3fcreateDateFrom%3d27%2f10%2f2025+16%3a21%3a13%26createDateTo%3d27%2f04%2f2026+16%3a21%3a13%26filteringState%3d1%26sortingState%3dLastModifiedDESC%26showAdvancedSearch%3dFalse%26showAdvancedSearchFields%3dFalse%26folderCode%3dALL%26selectedDossier%3dCO1.BDOS.10165656%26selectedRequest%3dCO1.REQ.10339370%26&prevCtxLbl=Procesos+de+la+Entidad+Estatal

Proceso : PRESTAR EL SERVICIO DE FUMIGACION Y CONTROL DE PLAGAS EN LOS INMUEBLES Y ÁREA... (Id.CO1.BDOS.10165656)
Solicitud de información a los Proveedores SIP-LOGAR-002-2026
Unidad de contratación: CONVENIOS Y CONTRATOS
PRESTAR EL SERVICIO DE FUMIGACION Y CONTROL DE PLAGAS EN LOS INMUEBLES Y ÁREAS DE TRABAJO DEL FONDO ROTATORIO DE LA POLICÍA
LÍNEA DE TIEMPO: Fecha de publicación del concurso, Plazo para solicitar aclaraciones, Presentación de ofertas

Es importante precisar que, a través de la plataforma SECOP II se envió notificación a 291 proponentes inscritos en los códigos UNSPSC directamente relacionados con el objeto a contratar, sin recibir cotizaciones a través de éste portal.

Fue publicado el anexo técnico con las especificaciones y requerimientos del proceso, así como el cuestionario indicando que los valores cotizados debían contener todos los costos y gastos necesarios para el cumplimiento y prestación de los servicios requeridos, así como los impuestos a que hubiere lugar.

Handwritten signature



GESTIÓN CONVENIOS Y CONTRATOS

Página 12 de 18

Código: CO-FR-025

FORMATO DE ANÁLISIS DE SECTOR

Vigente a partir de: 19/12/2024

Versión: 1

Teniendo en cuenta que en la publicación de la solicitud de información a proveedores en la plataforma SECOP II no se recibieron cotizaciones, y con el propósito de consolidar el estudio de mercado, se envió en tres oportunidades a través del correo electrónico [harol.gonzalez@forpo.gov.co](mailto:harol.gonzalez@forpo.gov.co), con fecha 16/04/2026, 20/04/2026 y 24/04/2026, solicitud de cotización a las siguientes empresas inscritas en la plataforma Colombia Compra Eficiente, las cuales se encuentran relacionadas dentro de su actividad económica con la prestación del servicio relacionada, así:

Solicitud de Cotización Resumir este correo electrónico

Harol Alexis Gonzalez Duarte

Para: facturacion@ipitalingenia.com; controlregionaldehigiene@gmail.com; dgintegralservicesas@gmail.com; culdatuambientesas@gmail.com Jun 16/04/2026 10:55

1. solicitud de cotización Fu...  
370 KB

EL FONDO ROTATORIO DE LA POLICÍA NACIONAL, se permite invitarlos a presentar oferta dentro del proceso de contratación cuyo objeto es: "PRESTAR EL SERVICIO DE FUMIGACION Y CONTROL DE PLAGAS EN LOS INMUEBLES Y ÁREAS DE TRABAJO DEL FONDO ROTATORIO DE LA POLICÍA". El cual se encuentra publicado en el SECOP bajo el No. SIP-LOGAR-002-2026.

Para lo cual me permito adjuntarle solicitud de presentación de cotización.

Agradezco la atención dispensada,

Atentamente



FONDO ROTATORIO DE LA POLICÍA

Abogado  
**Harold Alexis González Duarte**  
Fábrica de Confecciones  
[harol.gonzalez@forpo.gov.co](mailto:harol.gonzalez@forpo.gov.co)  
Teléfono: 3009126596 Ext. 205  
Carrera 51D # 46 – 02 – Bogotá D.C.  
[www.forpo.gov.co](http://www.forpo.gov.co)

Solicitud de Cotización Resumir este correo electrónico

Harol Alexis Gonzalez Duarte

Para: fumi\_spray2004@hotmail.com; sanidadindustrial@hotmail.com; uriel@nex.com.co; casaysuministros@outlook.com Lun 20/04/2026 11:50

1. solicitud de cotización Fu...  
370 KB

EL FONDO ROTATORIO DE LA POLICÍA NACIONAL, se permite invitarlos a presentar oferta dentro del proceso de contratación cuyo objeto es: "PRESTAR EL SERVICIO DE FUMIGACION Y CONTROL DE PLAGAS EN LOS INMUEBLES Y ÁREAS DE TRABAJO DEL FONDO ROTATORIO DE LA POLICÍA". El cual se encuentra publicado en el SECOP bajo el No. SIP-LOGAR-002-2026.

Para lo cual me permito adjuntarle solicitud de presentación de cotización.

Agradezco la atención dispensada,

Atentamente



FONDO ROTATORIO DE LA POLICÍA

Abogado  
**Harold Alexis González Duarte**  
Fábrica de Confecciones  
[harol.gonzalez@forpo.gov.co](mailto:harol.gonzalez@forpo.gov.co)  
Teléfono: 3009126596 Ext. 205  
Carrera 51D # 46 – 02 – Bogotá D.C.  
[www.forpo.gov.co](http://www.forpo.gov.co)



GESTIÓN CONVENIOS Y CONTRATOS

Página 13 de 18

Código: CO-FR-025

FORMATO DE ANÁLISIS DE SECTOR

Vigente a partir de: 19/12/2024

Versión: 1

invitación a presentar ofertas Resumir este correo electrónico



Harol Alexis Gonzalez Duarte

Responder Responder a todos Reenviar

Para: areasverdesbogota@hotmail.com: controlregionaldehigiene@gmail.com: sanidadindustrial@hotmail.com: uriel@nex.com.co: fm.casaysuministros@outlook.com

Vie 24/04/2026 15:24

1. solicitud de cotización Fu... 370 KB

El FONDO ROTATORIO DE LA POLICÍA NACIONAL, se permite invitarlos a presentar oferta dentro del proceso de contratación anexo en el documento adjunto, cuyo objeto es: "PRESTAR EL SERVICIO DE FUMIGACION Y CONTROL DE PLAGAS EN LOS INMUEBLES Y ÁREAS DE TRABAJO DEL FONDO ROTATORIO DE LA POLICÍA".

Para lo cual me permito adjuntarla solicitud de presentación de cotización.

Agradezco la atención dispensada,

Atentamente



FONDO ROTATORIO DE LA POLICÍA

Abogado
Harold Alexis González Duarte
Fábrica de Confecciones
harol.gonzalez@forpo.gov.co
Teléfono: 3009126596 Ext. 205
Carrera 51D # 46 - 02 - Bogotá D.C.
www.forpo.gov.co

CORREO

"facturacion@kpitalingenia.com"

"controlregionaldehigiene@gmail.com"

"dgintegralservicesas@gmail.com"

"cuidatuambientesas@gmail.com"

"fumi\_spray2004@hotmail.com"

"sanidadindustrial@hotmail.com"

"uriel@nex.com.co"

"casaysuministros@outlook.com"

"ventas@asenfumigaciones.com"

"ingyemel@gmail.com"

"areasverdesbogota@hotmail.com"

"fm.casaysuministros@outlook.com"

Con base en las solicitudes de cotización enviadas y las solicitadas en el mercado, se recibio una cotización aportada, así:

1. VENTAS AS EN FUMIGACIONES

Solicitud de Cotización Resumir este correo electrónico



Ventas AS en Fumigaciones <ventas@asenfumigaciones.com>

Para: Harold Alexis Gonzalez Duarte

Mie 22/04/2026 11:44

1. solicitud de cotización Fu... 403 KB

Buen día,

Adjunto enviamos documento solicitado

Cordial saludo,

Erika Echeverry G.

Gerente

As en fumigaciones SAS

3166920011-3176410127

CUALQUIER QUEJA, PETICIÓN, RECLAMO O SUGERENCIA, POR FAVOR ENVIARLA AL CORREO "asenfumiga@gmail.com".

Handwritten signature





### REGLAS QUE PROMUEVEN LA PARTICIPACIÓN DE MIPYMES

- a) La entidad organiza su demanda en el plan anual de adquisiciones, identificando la necesidad con el código UNSPSC.
- b) En la determinación del Código UNSPSC se tendrá en cuenta los segmentos de clasificación para bienes (materias primas, equipos industriales, componentes y suministros, productos de uso final, entre otros) y para servicios.
- c) La Entidad efectuará solicitud de cotización a través de la plataforma SECOP II creando el evento de "solicitud de información a proveedores", efectuando la invitación todos los proveedores, buscándolos con el clasificador de UNSPSC.
- d) De no ser posible la participación de cotizantes en el evento de "solicitud de información a proveedores, la entidad solicitará mediante correo electrónico (usuario de la entidad) la cotización de los bienes y servicios a proveedores identificados en la plataforma SECOP II y/o a otros que no estén identificados en plataforma SECOP II pero que puedan proveer el servicio o los productos, con el fin de motivar la participación al futuro proceso contractual.
- e) La entidad registrará en el estudio de mercado – análisis del sector – análisis de la oferta, las respuestas recibidas, la(s) cotización (es) y/o constancias de no ofrecimiento de cotizantes.

Así las cosas, se evidencia que, dentro del análisis del sector, participaron tantas empresas en las categorías de MiPymes y Emprendimientos y/o empresas de mujeres.

### 10. ANÁLISIS DE PRECIOS UNITARIOS

En cumplimiento de los principios de planeación, economía y selección objetiva que rigen la contratación estatal, la Entidad adelantó el análisis del sector con el propósito de establecer un referente técnico y económico que permita determinar los precios históricos del bien y/o servicio a contratar durante las vigencias 2024 y 2025.

Para tal efecto, se realizó la recopilación, verificación y análisis de información proveniente de las siguientes fuentes:

- Procesos contractuales adelantados por la Entidad en las vigencias 2024 (029-2-2024) y 2025 (059-2-2025), registrados en el SECOP II.
- Contratos similares suscritos por otras entidades estatales con objeto equivalente o comparable.
- Cotizaciones y estudios de mercado previamente elaborados.

ÍTEM	ENTIDAD CONTRATANTE Y CONTRATISTA	NÚMERO DE CONTRATO	DESCRIPCIÓN	VALOR UNITARIO
1	FONDO ROTATORIO DE LA POLICÍA – AS EN FUMIGACIONES SAS Nit. 800.125.773-4	029-2-24 18/04/2024	PRESTAR EL SERVICIO DE FUMIGACION Y CONTROL DE PLAGAS EN LOS INMUEBLES Y ÁREAS DE TRABAJO DEL FONDO ROTATORIO DE LA POLICÍA	\$15.000.000,00
2	FONDO ROTATORIO DE LA POLICÍA – FUMI ESPRAY SAS	059-2-25 13/06/2025	PRESTAR EL SERVICIO DE FUMIGACION Y CONTROL DE PLAGAS EN LOS INMUEBLES Y	\$16.800.000,00

**GESTIÓN CONVENIOS Y CONTRATOS**

Página 16 de 18

Código: CO-FR-025

**FORMATO DE ANÁLISIS DE SECTOR**

Vigente a partir de: 19/12/2024

Versión: 1

Nit. 900.654.916-2

ÁREAS DE TRABAJO  
DEL FONDO  
ROTATORIO DE LA  
POLICÍA

Con el fin de llevar los valores históricos a precios constantes, se realizó la actualización utilizando el Índice de Precios al Consumidor (IPC) certificado por el DANE, así:

Item	Descripción	Subtotal IPC (1.79%) Mayo – Diciembre 2024	Subtotal IPC (5,10%) Enero - Diciembre 2025	Total IPC Enero- Marzo 2026
1	Desinsectación (control de artrópodos)	\$160	\$ 171,2	\$ 176,42
2	Desratización (control de roedores)	\$190	\$ 203,3	\$ 209,50
3	Inmunización general	\$202	\$ 216,1	\$ 222,74
4	Molusquicida (Control de moluscos – Caracoles)	\$210	\$ 224,7	\$ 231,56
5	Inmunización - contra el mosquito transmisor del dengue	\$190	\$ 203,3	\$ 209,50
6	Trampas de Impacto y/o Láminas adherentes, Medidas: Largo 23,5 cm x Ancho 18,5 cm x Alto 11 cm,	\$23.000	\$ 24.605,7	\$ 25.361.09

Item	Descripción	Subtotal IPC (1.31%) Julio - Diciembre 2025	Total Valor IPC Enero- Marzo 2026
1	Desinsectación (control de artrópodos)	\$303.93	\$ 313,26
2	Desratización (control de roedores)	\$405.24	\$ 417,68
3	Inmunización general	\$405.24	\$ 417,68
4	Molusquicida (Control de moluscos – Caracoles)	\$486.29	\$ 501,22
5	Inmunización - contra el mosquito transmisor del dengue	\$405.24	\$ 417,68
6	Trampas de Impacto y/o Láminas adherentes, Medidas: Largo 23,5 cm x Ancho 18,5 cm x Alto 11 cm,	\$18.235.80	\$ 18.795.64

Como resultado, se estableció un rango de precios de referencia basado en los valores históricos observados en las vigencias analizadas y en la cotización allegada, permitiendo determinar un presupuesto oficial acorde con las condiciones actuales del mercado y garantizando la viabilidad económica del proceso.



**GESTIÓN CONVENIOS Y CONTRATOS**

**FORMATO DE ANÁLISIS DE SECTOR**

ITEM	SERVICIO	DESCRIPCIÓN	UNIDAD DE	023-2-2024	059-2-25	COTIZACIONES	ANÁLISIS DE LAS COTIZACIONES														
							AS EN FUMIGACIONES SAS	MENOR VALOR COTIZADO VS HISTORICO IVA INCLUIDO	MAXIMO	NOMINAL	VALOR PROMEDIO COTIZADO VS HISTORICO	MEDIA GEOMETRICA COTIZADO VS HISTORICOS	MEDIA ARMONICA COTIZADO VS HISTORICOS								
1	DESINSECCION (CONTROL DE ARTRÓPODOS)	APLICACIÓN DE INSECTICIDAS LIQUIDOS APROBADOS Y RECOMENDADOS POR LA ORGANIZACIÓN MUNDIAL DE LA SALUD, PARA EL CONTROL DE PLAGAS EN AREAS HABITACIONALES CON EQUIPOS ADECUADOS PARA UN EFICIENTE CONTROL EN LAS INSTALACIONES	M2	\$	176	\$	313	\$	300	\$	176	\$	313	\$	177	\$	263	\$	255	\$	246
2	DESRAIZACION (CONTROL DE ROEDORES)	APLICACIÓN DE ROEDENTICIDAS SOLIDOS PARA EL CONTROL DE MURCIOS (PATA-RATON), PRODUCTOS INCLUIDOS EN LA LISTA DE BIOSSEGURIDAD DE LA OMS. APLICACIÓN DE INMUNIZANTE PARA EL CONTROL DE XILOFAGOS EN LA MADERA DEL CIELOFRASO Y PISO MEDIANTE SISTEMA DE APLICACION INYECTOR, TRATAMIENTO ADECUADO PARA GARANTIZAR EL CONTROL DE ESTAS AREAS	M2	\$	210	\$	418	\$	150	\$	150	\$	418	\$	268	\$	259	\$	236	\$	217
3	INMUNIZACION GENERAL	APLICACIÓN DE INMUNIZANTES PROFESIONALES DE USO EN SALUD PUBLICA, DEBIDAMENTE APROBADOS Y RECOMENDADOS POR LA ORGANIZACIÓN MUNDIAL DE LA SALUD (OMS)	M2	\$	223	\$	418	\$	600	\$	223	\$	600	\$	377	\$	410	\$	382	\$	351
4	MOLUSCICIDA (CONTROL DE MOLUSCOS - CARACOL)	APLICACIÓN DE PLAGUICIDA EN CEBOS DE MONTONCITOS O DEBAJO DE HOJAS, GUADUAS O SIMILAR FORMANDO REFUGIOS PARA LOS MOLUSCOS, PARA EVITAR EL CONTACTO ACCIDENTAL CON ANIMALES DOMESTICOS, DE LA GRANJA O SILVESTRES.	M2	\$	232	\$	501	\$	300	\$	232	\$	501	\$	270	\$	344	\$	327	\$	311
5	INMUNIZACION - CONTRA EL MOSQUITO TRANSMISOR DEL DENGUE	FUMIGACION CONTRA MOSQUITO TRANSMISOR DEL DENGUE	M2	\$	210	\$	418	\$	300	\$	210	\$	418	\$	208	\$	309	\$	297	\$	286
6	TRAMPAS DE IMPACTO Y/O LAMINAS ADHERENTES, MEDIDAS: LARGO 22,5 CM X 15,5 ANCHO 11 CM ALTO, EN SU INTERIOR LLEVA YAPILLA EN ACERO INOXIDABLES PARA COLOCAR CEBOS EN BLOQUE. PROVISTA DE UNA BARRERA PLASTICA	TUBO CEBADERO DE 22X15X1CM FABRICADO EN PLASTICO REFORZADO, DISPOSITIVO PARA COLOCACION DE CEBO ROEDENCIDA O TRAMPA DE PEGAMENTO GATO DE PAPEL, CUENTA CON SEGURO DE 2 PIEZAS	UNID	\$	26.361	\$	19.795,64	\$	60.000	\$	18.756	\$	60.000	\$	41.204	\$	34.719	\$	30.561	\$	27.447

**Nota 1:** El valor de la oferta presentada solo es para determinar las tarifas bases para el proceso, no obstante, la aceptación de oferta se adjudicará por el valor total del presupuesto oficial, toda vez, que, por tratarse de una prestación del servicio, estos serán solicitados de conformidad con la necesidad de la Entidad.

**Nota 2:** Se deja constancia de que el día 17 de junio de 2026 se realizó la verificación de información a través de la herramienta de Datos Abiertos y la consulta en la plataforma SECOP II, con el fin de identificar procesos contractuales con características iguales o similares al objeto de la presente contratación. Como resultado de dicha revisión, se evidenció la existencia de procesos relacionados con el objeto contractual; sin embargo, estos no corresponden de manera específica a las condiciones técnicas y requerimientos de fumigación contemplados en el presente proceso. En consecuencia, se concluye que los ítems y valores identificados en los procesos consultados no constituyen una referencia adecuada para la determinación de los valores de referencia de la presente contratación, razón por la cual no serán tenidos en cuenta para dicho análisis.

**11. ANÁLISIS DE VARIABLE PARA DETERMINAR PRESUPUESTO ESTIMADO**

Con este análisis se busca dar pluralidad al proceso de selección y dar cumplimiento al principio de economía; esto asegurando que el valor de los bienes y/o Servicios se encuentre dentro de un margen coherente para determinar el precio más favorable y así mismo siendo incluyentes con todos los posibles interesados en el proceso de selección. Los PRECIOS DE REFERENCIA IVA INCLUIDO, elegidos estará determinado por el promedio de las cotizaciones presentadas y los históricos de contratos con similares o iguales características.

**12. CONCLUSIÓN**

El presupuesto oficial para el presente proceso de contratación es por la suma de **DIECISIETE MILLONES QUINIENTOS SETENTA Y DOS MIL OCHOCIENTOS PESOS MCTE (\$17.572.800,00)**, incluido IVA y demás impuestos, tasas, contribuciones y costos directos e indirectos (según aplique) para la debida ejecución de la Aceptación de Oferta, así:



GESTIÓN CONVENIOS Y CONTRATOS

Página 18 de 18

Código: CO-FR-025

FORMATO DE ANÁLISIS DE SECTOR

Vigente a partir de: 19/12/2024

Versión: 1

ITEM	SERVICIO	DESCRIPCION	UNIDAD DE	029-2-2024	059-2-25	COTIZACIONES DE LAS COTIZACIONES	
						AS EN FUMIGACIONES SAS	VALOR UNITARIO REFERENCIAL IVA INCLUIDO
1	DESINSECTACION (CONTROL DE ARTRÓPODOS)	APLICACIÓN DE INSECTICIDAS LIQUIDOS APROBADOS Y RECOMENDADOS POR LA ORGANIZACIÓN MUNDIAL DE LA SALUD, PARA EL CONTROL DE PLAGAS EN AREAS HABITACIONALES CON EQUIPOS ADECUADOS PARA UN EFICIENTE CONTROL EN LAS INSTALACIONES	M2	\$ 176	\$ 313	\$ 300	\$ 263
2	DESRAZATACION (CONTROL DE ROEDORES)	APLICACIÓN DE RODENTICIDAS SOLIDOS PARA EL CONTROL DE MURIDOS (RATA-RATON), PRODUCTOS INCLUIDOS EN LA GUIA DE BIOSEGURIDAD DE LA ONU. APLICACIÓN DE INMUNIZANTE PARA EL CONTROL DE XILOFAGOS EN LA MADERA DEL CIELORRASO Y PISO MEDIANTE SISTEMA DE APLICACION INYECTOR, TRATAMIENTO ADECUADO PARA GARANTIZAR EL CONTROL DE ESTAS AREAS	M2	\$ 210	\$ 418	\$ 150	\$ 259
3	INMUNIZACION GENERAL	APLICACIÓN DE INMUNIZANTES PROFESIONALES DE USO EN SALUD PUBLICA, DEBIDAMENTE APROBADOS Y RECOMENDADOS POR LA ORGANIZACIÓN MUNDIAL DE LA SALUD (OMS)	M2	\$ 223	\$ 418	\$ 600	\$ 413
4	MOLUSQUICIDA (CONTROL DE MOLUSCOS - CARACOLES)	APLICACIÓN DE PLAGUICIDA EN CEBO DE MONTONCITOS O DEBAJO DE HOJAS, GUADUAS O SIMILAR FORMANDO REFUGIOS PARA LOS MOLUSCOS, PARA EVITAR EL CONTACTO ACCIDENTAL CON ANIMALES DOMESTICOS, DE LA GRANJA O SILVESTRES.	M2	\$ 232	\$ 501	\$ 300	\$ 344
5	INMUNIZACION - CONTRA EL MOSQUITO TRANSMISOR DEL DENGUE	FUMIGACION CONTRA MOSQUITO TRANSMISOR DEL DENGUE	M2	\$ 210	\$ 418	\$ 300	\$ 309
6	TRAMPAS DE IMPACTO Y/O LAMINAS ADHERENTES, MEDIDAS: LARGO 23,5 CM X 18,5 ANCHO 11 CM X ALTO, EN SU INTERIOR LLEVA VARILLA EN ACERO INOXIDABLES PARA COLOCAR CEBOS EN BLOQUE. PROVISTA DE UNA BADEJA PLASTICA	TUBO CEBADERO DE 22X9X3CM FABRICADO EN PLASTICO REFORZADO. DISPOSITIVO PARA COLOCACION DE CEBO RODENCIDA O TRAMPA DE PEGAMENTO GATO DE PAPEL. CUENTA CON SEGURO DE 2 PIEZAS	UND	\$ 25.361	18.795,64	\$ 60.000	\$ 34.719


Nota 1. No se podrá ofertar por encima de los valores unitarios establecidos por la Entidad, so pena de incurrir en causal de rechazo.


Nota 2. El presupuesto del proceso será adjudicado en forma total a la oferta que cumpla con los requisitos habilitantes y técnicos y que presente el menor valor económico, y se ejecutará hasta agotar el presupuesto o hasta el cumplimiento del plazo de ejecución establecido.

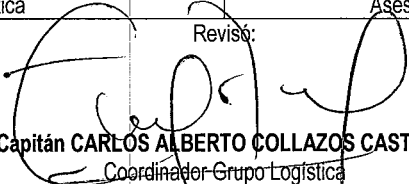
Nota 3. El presupuesto del proceso se ejecutará en pesos colombianos.

Nota 4. Los valores ofertados deberán mantenerse durante la ejecución de la aceptación de la oferta o contrato, de conformidad con las especificaciones técnicas establecidas en los Estudios y Documentos Previos, la Invitación Pública y la oferta presentada, documentos que harán parte integral del respectivo instrumento contractual.

Nota 5. El servicio de fumigación será adjudicado por la totalidad del presupuesto estimado para tal fin, y será ejecutado por el sistema de monto agotable, es decir, hasta el plazo de ejecución y/o hasta agotar el presupuesto, lo primero que suceda.

Proyecto:   
**Abogado HAROLD ALEXIS GONZÁLEZ DUARTE**  
 Funcionario Grupo Logística

Revisión:   
**PSP. CAMILA CALVERA RODRIGUEZ**  
 Asesora Económica y Financiera ADCON

Revisó:   
**Capitán CARLOS ALBERTO COLLAZOS CASTAÑO**  
 Coordinador Grupo Logística